



OFÍCIO Nº 1152/2022/SEMED

Boca da Mata, 10 de outubro de 2022.

Excelentíssimo Senhor
Bruno Feijó Teixeira
Prefeito

Folha 02
[Assinatura]
Rúbrica

Assunto: Contratação de empresa.

Senhor Prefeito,

Venho solicitar de Vossa Excelência, autorização para contratação de empresa especializada em engenharia civil para construção da Creche tipo 1 no Distrito Lagoa do Peri Peri.

Respeitosamente,

M. Izaura Teles Maciel
Maria Izaura Teles Maciel
Secretária Municipal de Educação



locais e aopessoal da empresa.

7.2 Fornecer todos os materiais de consumo, bem como todos aqueles necessários à completa e efetiva execução total da obra proposta.

7.3 Manter o Diário de Registro de Obra devidamente atualizado.

7.4 Usar material normatizado e de boa qualidade para a realização dos serviços.

7.5 Os serviços deverão seguir na íntegra o memorial descritivo e projetos em anexo.

7.6 A CONTRATADA deverá manter os seus funcionários equipados com os devidos Equipamentos de Proteção Individual – EPI e Equipamento de Proteção Coletiva – EPC durante todo o período de trabalho, principalmente uniformizados e identificados.

7.7 Recolher Anotação de Responsabilidade Técnica - ART junto ao CREA/AL, referente a todos os serviços de engenharia.

7.8 Todos os entulhos retirados do local da obra deverão ser removidos imediatamente, devendo o local ser mantido rigorosamente limpo.

7.9 O local onde serão realizados os serviços deverá ser entregue limpo sem material excedente, pronto para o uso público.

7.10 Transportar por sua conta e risco os materiais, entulhos, retirando-os das dependências do posto de saúde, ficando sob sua responsabilidade quaisquer acidentes, seja ocorrido no local de retirada do entulho ou no trajeto de transporte.

7.11 Reparar, substituir prontamente o bem, obra ou serviço, caso durante a execução de algum dos serviços o mesmo venha ser danificado, sem quaisquer ônus para o município.

7.12 Os locais onde serão realizados os serviços deverão ser entregues limpos, sem material excedente, pronto para o uso público.

8. ORDEM DE INICIO E PRAZO PARA INICIO E ENTREGA DOS SERVIÇOS

8.1 Para emissão da ORDEM DE INÍCIO serão exigidos os seguintes documentos mínimos:

- ART/RRT Execução de Obra;

Tais documentos devem ser fornecidos pela empresa vencedora, devendo a empresa protocolar as ART's de Execução necessárias (neste caso de execução de obras civis).

8.2 O prazo estipulado para execução e entrega da presente obra será de 12 (doze)



meses, conforme Cronograma Físico-Financeiro. Sendo que o prazo estipulado no Cronograma Físico-Financeiro começa a contar a partir da emissão da ordem de início, podendo ser prorrogado a critério do Município, em conformidade com art. 57 da Lei n. 8.666 de 1993 e suas alterações.

8.3 O prazo para início da execução da obra deve ser após a Ordem de Início de Serviço, que será emitida pelo engenheiro responsável juntamente com o prefeito municipal em exercício.

9. PRAZO DE VIGÊNCIA DO CONTRATO

9.1 O prazo de vigência do contrato será de 12 (doze) meses, a contar da data da sua Assinatura.

9.2 O prazo contratual estabelecido poderá ser prorrogado dentro da sua vigência, em conformidade com o disposto no Artigo 57, Inciso I da Lei nº 8.666 de 21 de Junho de 1993 e suas alterações.

10. PRAZO DE GARANTIA

10.1 O empreiteiro que executar a Obra, ficará responsável pela solidez e segurança do trabalho por um período irredutível de 5 (cinco) anos, conforme elencado no artigo 618 do Código Civil.

10.2 A CONTRATANTE terá 180 dias após o aparecimento dos vícios ou defeitos para propor ação contra o empreiteiro, sob pena de decair o seu direito de propor a referida ação, conforme elencado no artigo 618, parágrafo único do Código Civil.

11. RECEBIMENTO DEFINITIVO E RECEBIMENTO PROVISÓRIO

11.1 Para o recebimento provisório dos serviços contratados, a Contratada deverá solicitar ao Fiscal do Contrato vistoria e posterior liberação, ficando o recebimento definitivo a cargo do Fiscal do contrato, avalizado pelo Prefeito Municipal em exercício da Prefeitura Municipal de Boca da Mata/AL.

11.2 O recebimento provisório da obra deverá ser feito pelo responsável por seu acompanhamento e fiscalização, mediante Termo de Recebimento Provisório, assinado pelas partes em até 15 (quinze) dias da comunicação escrita do contratado conforme



serviço.

12.7 O Fiscal acompanhará a execução e emitirá relatório onde constatará a conclusão ou não do serviço para emissão da nota fiscal no valor corresponde ao cronograma aprovado.

13. INDICAÇÃO DE PESSOAL TÉCNICO ADEQUADO

13.1 A CONTRATADA deve comprovar que possui em seu quadro permanente, na datada licitação e constante da Certidão de Registro de Pessoa Jurídica do CREA, engenheiro (s) detentor (es) de atestado (s), acervo Técnico e/ou certidão (ões) de responsabilidade técnica por execução de serviços compatíveis com o objeto da licitação.

14. CAPACIDADE TÉCNICA

14.1 Poderão ser credenciados todos os estabelecimentos que atendam as necessidades e exigências legais, descritas no edital de licitação.

14.2 Os proponentes concorrentes devem apresentar documentos que comprovem que a empresa está apta para o seu funcionamento regular, conforme estabelecido em edital.

15. TÉCNICO RESPONSÁVEL/ FISCAL DE CONTRATO

15.1 Fica designado como fiscal do contrato DIEGO DOS SANTOS SILVA, Engenheiro Civil, CREA 0218179731/AL, da Prefeitura Municipal de Boca da Mata/AL lotada na Secretaria Municipal de Infraestrutura.

16. OBRIGAÇÕES DA CONTRATADA

16.1. A CONTRATADA deve executar os serviços em conformidade aos requisitos previstos no edital.

16.2 Deverá a CONTRATADA cumprir o prazo previsto para entrega da obra, estimado em 180 (cento e oitenta) dias, conforme Cronograma Físico-Financeiro.

16.3 A CONTRADA é responsável por protocolar o pedido de Alvará de Construção da Obra junto à Secretaria de Cidades.

16.3 Executar a obra conforme projetos e memorial descritivo anexo.



16.4 Realizar, quando necessário, levantamentos e estudos complementares pertinentes à execução dos serviços, sem constituir custos adicionais, ou mesmo a prorrogação de seu prazo de vigência.

16.5 Obter, por sua conta, todas as licenças, franquias e impostos municipais, estaduais e federais que incidirem sobre a execução dos serviços.

16.6 Fornecer ART (anotação de responsabilidade técnica) devidamente registrada por profissional competente para EXECUÇÃO da mesma no ato da homologação da Licitação.

16.7 Fornecer documentos ao GEO-OBRAS sempre que for solicitado pelo departamento de engenharia.

16.8 Corrigir, durante a execução dos serviços, todos os defeitos apontados pela fiscalização, assim como refazer aqueles tidos como impróprios ou mal executados, sem qualquer ônus para a CONTRATANTE, no prazo máximo de **15 (quinze) dias**, contados do recebimento da notificação específica para fazê-lo.

16.9 Elaborar cronograma físico-financeiro com precisão, tendo como limite máximo o prazo pré-estipulado pelo departamento de engenharia, lembrando que todas as medições deverão obrigatoriamente ser acompanhadas do cronograma físico-financeiro atualizado pela empresa.


16.10 Todas as medições seguirão o cronograma físico-financeiro apresentado pela CONTRATADA.

16.11 Caso a CONTRATADA não cumpra com cronograma proposto, a mesma deverá apresentar uma justificativa expondo os motivos pelo qual não cumpriu com o cronograma, e apresentar novo cronograma para que possa ser analisado. A justificativa e o novo cronograma devem ser feitos via ofício direcionados ao departamento de engenharia.

16.12 A solicitação de vistoria e posteriormente liberação das medições deverá ser feita através de ofício, e o mesmo deverá ser encaminhado ao Departamento de Engenharia aos cuidados do Fiscal designado com antecedência mínima de **5 (cinco) dias** úteis.

16.13 As medições somente serão analisadas quando atingirem no mínimo 80% do valor proposto no cronograma da CONTRATADA, devendo apresentar correta identificação e assinatura do responsável técnico da empresa.

16.14 Serão permitidas apenas 01 (uma) medição por mês.



16.15 A CONTRATADA deve se submeter à fiscalização da CONTRATANTE, sendo o Fiscal de Contrato responsável para fazer as vistorias e correções caso seja necessário.

16.16 A CONTRATADA deve ser responsável pela qualidade dos serviços, bem como pela qualidade dos produtos usados na execução do serviço, no que diz respeito à observância de normas vigentes.

16.17 As vistorias realizadas pelo Fiscal de Contrato deverão ser obrigatoriamente acompanhadas pelo responsável técnico da CONTRATADA.

16.18 A CONTRATADA deve assumir a responsabilidade técnica dos serviços executados.

16.19 A CONTRATADA obriga-se a manter, durante toda a execução do contrato, em compatibilidade com as condições de habilitação e qualificação exigidas no edital.

16.20 Apresentar, durante a vigência do contrato, ritmo de trabalho compatível com a conclusão no prazo previsto para entrega dos serviços.

16.21 Submeter-se às normas de segurança do trabalho em vigor, sendo responsável por quaisquer acidentes de trabalho, referente ao seu pessoal, decorrente da função de serviços contratado e/ou por ela causada a terceiros.

16.22 Todos os equipamentos e materiais necessários para a execução da obra serão as expensas, custeados pela CONTRATADA.

16.23 A empresa CONTRATADA deverá proceder previamente ao estudo e análise antes de sua execução, para que não haja nenhuma dúvida ou falta de informação que possa prejudicar o andamento dos serviços.

16.24 Caberá à CONTRATADA todo o seguro dos materiais e equipamentos sob sua responsabilidade, e também seguro de acidente de trabalho para todos os que trabalham sob sua supervisão.

17. OBRIGAÇÕES DA CONTRATANTE

17.1 A CONTRATANTE deve observar para que sejam mantidas, durante a vigência do contrato, todas as condições de habilitação e qualificação da licitante contratada exigidas no edital, incluindo o cumprimento das obrigações e encargos sociais e trabalhistas pela contratada.



17.2 Notificar a CONTRATADA, por escrito, da ocorrência de eventuais imperfeições no curso da execução dos serviços, fixando prazo para a sua correção.

17.3 Promover, através de seu representante, o acompanhamento e a fiscalização da execução do contrato, e efetuar os pagamentos nas condições e preço pactuados.

17.4 Aplicar à CONTRATADA as penalidades regulamentares e contratuais.

17.5 A CONTRATANTE deverá emitir ordem de serviço para a CONTRATADA.

17.6 Acompanhar a execução do serviço na figura do técnico-fiscal e auxiliares.

17.7 Atestar a Nota Fiscal para o envio da mesma ao setor competente para o pagamento.

17.8 Fornecer a CONTRATADA todos os elementos e dados necessários à perfeita execução do objeto deste Contrato.

17.9 Realizar a Fiscalização dos serviços por meio da equipe técnica de engenheiros do Departamento de Engenharia da Prefeitura Municipal de Boca da Mata/AL .

17.10 Indicar e garantir a participação de representantes da Prefeitura Municipal de Boca da Mata/AL nas reuniões com a CONTRATADA.

17.11 Comunicar por escrito e tempestivamente a CONTRATADA qualquer alteração ou irregularidade apontadas pelo Departamento de Engenharia na execução deste Contrato.

17.12 Comunicar a CONTRATADA a necessidade de substituição de qualquer profissional que não esteja se portando de acordo com a posição que ocupa.

17.13 Efetuar o pagamento das faturas apresentadas, desde que atendidas às condições estabelecidas e às condições previstas em cláusula contratual.

17.14 Designar por portaria, o fiscal do contrato, para a realização do seu acompanhamento e fiscalização.

17.15 O fiscal designado, na realização do acompanhamento e fiscalização da obra deverá aferir os resultados da contratação observando se a execução dos serviços está em conformidade com as exigências do Projeto Básico, Proposta de Preços da empresa vencedora e demais anexos e informações do processo que lhe deu origem.

17.16 O fiscal designado deverá fazer avaliação dos materiais utilizado na execução dos serviços e sua conformidade com as especificações da Planilha Orçamentária.



17.17 O fiscal responsável deve fazer a medição "in loco" dos serviços finalizados e entregues.

17.18 A CONTRATANTE deverá notificar a CONTRATADA de qualquer irregularidade encontrada nos serviços executados.

17.19 A CONTRATANTE deve rejeitar, no todo ou em parte, os serviços entregues em desacordo com as obrigações assumidas.

17.20 Desfazer e refazer as obras e serviços, que por ventura apresentarem defeitos ou erros de execução, detectados pela fiscalização, e quando não aceitos pelo Departamento de Engenharia, sem ônus adicional para o Município de Boca da Mata/AL.

17.21 A CONTRATANTE deve exigir da CONTRATADA a imediata correção de serviços mal executados e substituição de equipamentos e acessórios em desacordo com o especificado no contrato.

17.22 A contratante poderá exigir a presença em tempo integral no canteiro de obras, do engenheiro responsável técnico.

18. SUBCONTRATAÇÃO

18.1 Fica vedada a subcontratação no todo dos serviços contratados, devendo utilizar na obra seus próprios funcionários devidamente registrados em Carteira de Trabalho e Previdência Social - CTPS.

18.2 Poderão ser subcontratados alguns serviços desde que sejam submetidos à prévia autorização da Fiscalização da Prefeitura Municipal de Boca da Mata/AL, homologados pelo Secretário Municipal de Educação juntamente com o Prefeito Municipal em exercício da Prefeitura Municipal de Boca da Mata/AL.

19. RESPONSABILIDADE TÉCNICA DA CONTRATADA

19.1 Deverão apresentar certidão de inscrição da empresa e do (s) responsável (is) técnico (s) no Conselho Regional de Engenharia e Agronomia – CREA, da região da sede da empresa.

19.2 Comprovação de a Licitante possuir em seu quadro permanente, na data da licitação e constante da Certidão de Registro de Pessoa Jurídica do CREA, engenheiro (s)



detentor (es) de atestado (s) e/ou certidão (ões) de responsabilidade técnica por execução de serviços compatíveis com o objeto da licitação.

20. VALOR ESTIMADO

20.1 Valores Estimados é de **R\$ 1.414.891,83** (Hum milhão, quatrocentos e quatorze mil, oitocentos e noventa e um reais e oitenta e três centavos).

21. ORÇAMENTO

21.1 O valor estimado para a execução da obra de Construção de Creche no bairro Peri Peri, foi obtido através da Tabela de valores SINAPI devidamente aprovada pelo setor Técnico da Caixa Econômica Federal e através da média de preço. Segue em anexo planilha de valores.

22. CONDIÇÃO PAGAMENTO

22.1 Os pagamentos serão efetuados conforme o Cronograma Físico-Financeiro e de acordo com o Relatório de Medição.

22.2 Será responsabilidade da fiscalização municipal, encaminhar Boletim de Medição para Secretaria de Fazenda para realizar seus procedimentos e posterior liberação efetiva dos valores solicitados, em conformidade com Relatório de Vistoria enviado.

22.3 A empresa vencedora deverá a cada pagamento comprovar a sua regularidade fiscal, anexando juntamente com a Nota fiscal, as certidões de Regularidade Fiscal com a Fazenda Estadual, INSS e FGTS, atualizadas até a data da emissão da Nota Fiscal do mês de sua competência.

Boca da Mata/AL – 10 de outubro de 2022.

MARIA IZAURA TELES MACIEL
Secretária de Educação
Prefeitura Municipal de Boca da Mata/AL

ORÇAMENTO GERAL

Empreendimento: Obra remanescente da Creche Tipo I - PreiPeri - AI

SINAPI: Setembro/2022 c/desoneração / ORSE: Agosto/2022

Município: Boca da Mata -AI

PROF. RESP.:

BDI = 27,70%

CREA:

ENCARGOS SOCIAIS = 113,41% (HORA) 69,73% (MÊS)

ITEM	CÓDIGO	FONTE	DESCRIÇÃO DOS SERVIÇOS	UNID.	QUANT.	VALOR UNIT. (R\$)	VALOR UNIT. C/BDI(R\$)	TOTAL
3.2.2			ARMAÇÃO AÇO CA-50, DIAM. 6,3 (1/4) A 12,5MM(1/2) -FORNECIMENTO/ CORTE(PERDA DE 10%) / DOBRA / COLOCAÇÃO.	KG			R\$ -	R\$ -
3.2.3			ARMAÇÃO DE AÇO CA-60 DIAM. 3,4 A 6,0MM - FORNECIMENTO / CORTE (C/PERDADE 10%) / DOBRA / COLOCAÇÃO.	KG			R\$ -	R\$ -
3.2.4			CONCRETO USINADO BOMBEADO FCK=25MPA, INCLUSIVE LANÇAMENTO E ADENSAMENTO	M3			R\$ -	R\$ -
3.3			FUNDAÇÃO DO CASTELO D'ÁGUA					R\$ -
3.3.1			ESTACA A TRADO (BROCA) DIAMETRO = 25 CM, EM CONCRETO MOLDADO IN LOCO, 15 MPA, SEM ARMAÇÃO.	M			R\$ -	R\$ -
3.3.2			CORTE E PREPARO EM CABECA DE ESTACA	UN			R\$ -	R\$ -
3.3.3			LASTRO DE CONCRETO, ESPESSURA 3CM, PREPARO MECANICO	M2			R\$ -	R\$ -
3.3.4			FORMA TABUA P/ CONCRETO EM FUNDAÇÃO C/	M2			R\$ -	R\$ -
3.3.5			ARMAÇÃO AÇO CA-50 P/1.0M3 DE CONCRETO	UN			R\$ -	R\$ -
3.3.6			CONCRETO USINADO BOMBEADO FCK=25MPA, INCLUSIVE LANÇAMENTO E ADENSAMENTO	M3			R\$ -	R\$ -
3.4			MURETA - BLOCOS					R\$ -
3.4.1			ESTACA A TRADO (BROCA) DIAMETRO = 25 CM, EM CONCRETO MOLDADO IN LOCO, 15 MPA, SEM ARMAÇÃO.	M2			R\$ -	R\$ -
3.4.2			LASTRO DE CONCRETO, ESPESSURA 3CM, PREPARO MECANICO	UN			R\$ -	R\$ -
3.4.3			REAPROVEITAMENTO 10 X.	M3			R\$ -	R\$ -
3.4.4			ARMAÇÃO AÇO CA-50, DIAM. 6,3 (1/4) A 12,5MM(1/2) -FORNECIMENTO/ CORTE(PERDA DE 10%) / DOBRA / COLOCAÇÃO.	0			R\$ -	R\$ -
3.4.5			ARMAÇÃO DE AÇO CA-60 DIAM. 3,4 A 6,0MM - FORNECIMENTO / CORTE (C/PERDADE 10%) / DOBRA / COLOCAÇÃO.	M			R\$ -	R\$ -
3.4.6			CONCRETO USINADO BOMBEADO FCK=25MPA, INCLUSIVE LANÇAMENTO E ADENSAMENTO	M2			R\$ -	R\$ -
3.5			MURETA - VIGAS BALDRAME					R\$ -
3.5.1			FORMA TABUA P/ CONCRETO EM FUNDAÇÃO C/ REAPROVEITAMENTO 10 X.	M2			R\$ -	R\$ -
3.5.2			ARMAÇÃO AÇO CA-50, DIAM. 6,3 (1/4) A 12,5MM(1/2) -FORNECIMENTO/ CORTE(PERDA DE 10%) / DOBRA / COLOCAÇÃO.	KG			R\$ -	R\$ -
3.5.3			ARMAÇÃO DE AÇO CA-60 DIAM. 3,4 A 6,0MM - FORNECIMENTO / CORTE (C/PERDADE 10%) / DOBRA / COLOCAÇÃO.	KG			R\$ -	R\$ -
3.5.4			CONCRETO USINADO BOMBEADO FCK=25MPA, INCLUSIVE LANÇAMENTO E ADENSAMENTO	M3			R\$ -	R\$ -
4			SUPERESTRUTURA					R\$ -
4.1			CONCRETO ARMADO - PILARES					R\$ -
4.1.1			(PILAR, VIGA E LAJE) EM CHAPA DE MADEIRA COMPENSADA PLASTIFICADA, DE 1,10 X 2,20, ESPESSURA = 12 MM, 08 UTILIZACOES.	M2			R\$ -	R\$ -
4.1.2			ARMAÇÃO AÇO CA-50, DIAM. 6,3 (1/4) A 12,5MM(1/2) -FORNECIMENTO/ CORTE(PERDA DE 10%) / DOBRA / COLOCAÇÃO.	KG			R\$ -	R\$ -
4.1.3			ARMAÇÃO DE AÇO CA-60 DIAM. 3,4 A 6,0MM - FORNECIMENTO / CORTE (C/PERDADE 10%) / DOBRA / COLOCAÇÃO.	KG			R\$ -	R\$ -
4.1.4			CONCRETO USINADO BOMBEADO FCK=25MPA, INCLUSIVE LANÇAMENTO E ADENSAMENTO	M3			R\$ -	R\$ -
4.2			CONCRETO ARMADO - VIGAS					R\$ -
4.2.1			(PILAR, VIGA E LAJE) EM CHAPA DE MADEIRA COMPENSADA PLASTIFICADA, DE 1,10 X 2,20, ESPESSURA = 12 MM, 08 UTILIZACOES.	M2			R\$ -	R\$ -
4.2.2			ARMAÇÃO AÇO CA-50, DIAM. 6,3 (1/4) A 12,5MM(1/2) -FORNECIMENTO/ CORTE(PERDA DE 10%) / DOBRA / COLOCAÇÃO.	KG			R\$ -	R\$ -
4.2.3			ARMAÇÃO DE AÇO CA-60 DIAM. 3,4 A 6,0MM - FORNECIMENTO / CORTE (C/PERDADE 10%) / DOBRA / COLOCAÇÃO.	KG			R\$ -	R\$ -
4.2.4			CONCRETO USINADO BOMBEADO FCK=25MPA, INCLUSIVE LANÇAMENTO E ADENSAMENTO	M3			R\$ -	R\$ -



ESTADO DE ALAGOAS
PREFEITURA MUNICIPAL DE BOCA DA MATA

ORÇAMENTO GERAL

Empreendimento: Obra remanescente da Creche Tipo I - PreI Peri - AI

SINAPI: Setembro/2022 c/desoneração / ORSE: Agosto/2022

Município: Boca da Mata -AI

PROF. RESP:..

BDI = 27,70%

CREA:

ENCARGOS SOCIAIS = 113,41% (HORA) , 69,73% (MÊS)

ITEM	CÓDIGO	FONTE	DESCRIÇÃO DOS SERVIÇOS	UNID.	QUANT.	VALOR UNIT. (R\$)	VALOR UNIT. C/BDI(R\$)	TOTAL
4.3			CONCRETO ARMADO PARA VERGAS					R\$ -
4.3.1			VERGAS 10X10 CM, PREMOLDADAS C/ CONCRETO FCK=15 MPA (PREPARO MECANICO), ACO CA-50 COM FORMAS TABUA DE PINHO 3A	M			R\$ -	R\$ -
4.4			CONCRETO ARMADO - MURETA - PILARES					R\$ -
4.4.1			FORMA PARA ESTRUTURAS DE CONCRETO (PILAR, VIGA E LAJE) EM CHAPA DE MADEIRA COMPENSADA PLASTIFICADA, DE 1,10 X 2,20, ESPESSURA = 12 MM, 08 UTILIZACOES. (FABRICACAO, MONTAGEM E DESMONTAGEM - EXCLUSIVE ESCORAMENTO)	M2			R\$ -	R\$ -
4.4.2			ARMAÇAO ACO CA-50. DIAM. 6.3 (1/4) A 12.5MM(1/2) -FORNECIMENTO/ CORTE(PERDA DE 10%) / DOBRA / COLOCAÇÃO.	KG			R\$ -	R\$ -
4.4.3			ARMAÇAO DE ACO CA-60 DIAM. 3.4 A 6,0MM.- FORNECIMENTO / CORTE (C/PERDADE 10%) / DOBRA / COLOCAÇÃO.	KG			R\$ -	R\$ -
4.4.4			CONCRETO USINADO BOMBEADO FCK=25MPA, INCLUSIVE LANÇAMENTO E ADENSAMENTO	M3			R\$ -	R\$ -
5			SISTEMA DE VEDAÇÃO VERTICAL INTERNO E EXTERNO (PAREDES)					R\$ 23.400,16
5.1			ELEMENTOS VAZADOS					R\$ 622,81
5.1.1	11396	ORSE	COBOGO DE CONCRETO (ELEMENTO VAZADO), 6X29X29CM. ASSENTADO COM ARGAMASSA TRACO 1:7 (CIMENTO E AREIA)	M2	5,14	R\$ 94,89	R\$ 121,17	R\$ 622,81
5.2			ALVENARIA DE VEDAÇÃO					R\$ 22.777,35
5.2.1	151	ORSE	CERÂMICOS FURADOS NA VERTICAL DE 9X19X39CM (ESPESSURA 9CM) DE PAREDES COM ÁREA LÍQUIDA MAIOR OU IGUAL A 6M² COM VÃOS	M2	35,87	R\$ 41,99	R\$ 53,62	R\$ 1.923,35
5.2.2			ALVENARIA EM TIJOLO CERAMICO FURADO 9X19X19CM, 1 VEZ (ESPESSURA 19 CM), ASSENTADO EM ARGAMASSA TRACO 1:4 (CIMENTO E AREIA MEDIA NAO PENEIRADA), PREPARO MANUAL, JUNTA 1 CM	M2			R\$ -	R\$ -
5.2.3			ALVENARIA DE VEDAÇÃO DE BLOCOS CERÂMICOS FURADOS NA VERTICAL DE 14X19X39CM (ESPESSURA 14CM) DE PAREDES COM ÁREA LÍQUIDA MAIOR OU IGUAL A 6M² COM VÃOS E ARGAMASSA DE ASSENTAMENTO COM PREPARO EM BETONEIRA. AF. 06/2014	M2			R\$ -	R\$ -
5.2.4			ENCUNHAMENTO (APERTO DE ALVENARIA) EM TIJOLOS CERAMICOS MACICO 5,7X9X19CM 1 VEZ (ESPESSURA 19CM) COM ARGAMASSA TRACO 1:2:8 (CIMENTO, CAL E AREIA)	M			R\$ -	R\$ -
5.2.5	12444	ORSE	DIVISÓRIA EM GRANITO BRANCO PÓLIDO, ESP = 3CM. ASSENTADO COM ARGAMASSATRACO 1:4. ARREIMATE EM CIMENTO BRANCO, EXCLUSIVE FERRAGENS	M2	22,63	R\$ 721,63	R\$ 921,52	R\$ 20.854,00
5.3			ALVENARIA DA MURETA					R\$ -
5.3.1			CERÂMICOS FURADOS NA VERTICAL DE 9X19X39CM (ESPESSURA 9CM) DE PAREDES COM ÁREA LÍQUIDA MAIOR OU IGUAL A 6M² COM VÃOS	M2			R\$ -	R\$ -
6			ESQUADRIAS					R\$ 388.578,70
6.1			PORTAS DE MADEIRA					R\$ 88.939,61
6.1.1	91330	SINAPI	PORTA DE MADEIRA COMPENSADA LISA PARA PINTURA, 70X210X3,5CM, INCLUSO ADUELA 2A, ALIZAR 2A E DOBRADICAS	UN	10,00	R\$ 749,63	R\$ 957,28	R\$ 9.572,80
6.1.2	91334	SINAPI	PORTA DE MADEIRA TIPO VENEZIANA 1A, 80X210X3CM, INCLUSO ADUELA 1A, ALIZAR 1A E DOBRADICAS COM ANEIS	UN	5,00	R\$ 1.874,38	R\$ 2.393,58	R\$ 11.967,90
6.1.3	91334	SINAPI	PORTA DE MADEIRA COMPENSADA LISA PARA PINTURA, 80X210X3,5CM, INCLUSO ADUELA 2A, ALIZAR 2A E DOBRADICAS	UN	4,00	R\$ 1.874,38	R\$ 2.393,58	R\$ 9.574,32
6.1.4	91334	SINAPI	PORTA DE MADEIRA COMPENSADA LISA PARA PINTURA, 80X210X3,5CM, INCLUSO ADUELA 2A, ALIZAR 2A E DOBRADICAS	UN	6,00	R\$ 1.874,38	R\$ 2.393,58	R\$ 14.361,48
6.1.5	91334	SINAPI	PORTA DE MADEIRA COMPENSADA LISA PARA PINTURA, 80X210X3,5CM, INCLUSO ADUELA 2A, ALIZAR 2A E DOBRADICAS	UN	10,00	R\$ 1.874,38	R\$ 2.393,58	R\$ 23.935,80

Diogo ...
CRA ...

[Handwritten signature]
Rubrica

ORÇAMENTO GERAL

Empreendimento: Obra remanescente da Creche Tipo I - PreiPeri - AI

SINAPI: Setembro/2022 c/desoneração / ORSE: Agosto/2022

Município: Boca da Mata -AI

PROF. RESP:.

BDI = 27,70%

CREA:

ENCARGOS SOCIAIS = 113,41% (HORA) , 69,73% (MÊS)

ITEM	CÓDIGO	FONTE	DESCRIÇÃO DOS SERVIÇOS	UNID.	QUANT.	VALOR UNIT. (R\$)	VALOR UNIT. C/BDI(R\$)	TOTAL
6.1.6	90794	SINAPI	Porta de compensado de madeira - PM6 - 60x100, folha lisa revestida com laminado melamínico, incluso ferragens, conforme projeto de esquadrias	UN	16,00	R\$ 633,62	R\$ 809,13	R\$ 12.946,08
6.1.7	7753	ORSE	Chapa metálica (alumínio) 0,8*0,5x 1mm para as portas - fornecimento e instalação	M2	11,20	R\$ 460,15	R\$ 587,61	R\$ 6.581,23
6.2			FERRAGENS E ACESSÓRIOS					R\$ 8.387,46
6.2.1	91306	SINAPI	FECHADURA DE EMBUTIR COMPLETA, PARA PORTAS INTERNAS, PADRAO DE ACABAMENTO POPULAR	UN	51,00	R\$ 128,79	R\$ 164,46	R\$ 8.387,46
6.3			PORTAS EM ALUMÍNIO					R\$ 83.246,66
6.3.1	91341	SINAPI	PORTA DE ABRIR EM ALUMÍNIO TIPO VENEZIANA, COM GUARNICAO	M2	2,31	R\$ 644,24	R\$ 822,69	R\$ 1.900,41
6.3.2	91341	SINAPI	PORTA DE ABRIR EM ALUMÍNIO TIPO VENEZIANA, COM GUARNICAO	M2	1,68	R\$ 644,24	R\$ 822,69	R\$ 1.382,12
6.3.3	91341	SINAPI	PORTA DE ABRIR EM ALUMÍNIO TIPO VENEZIANA, COM GUARNICAO	M2	6,72	R\$ 644,24	R\$ 822,69	R\$ 5.528,48
6.3.4	100702	SINAPI	PORTA DE CORRER EM ALUMÍNIO, COM DUAS FOLHAS PARA VIDRO, INCLUSO GUARNICAO E VIDRO LISO INCOLOR	M2	113,40	R\$ 439,44	R\$ 561,16	R\$ 63.635,54
6.3.5	100702	SINAPI	PORTA DE CORRER EM ALUMÍNIO, COM DUAS FOLHAS PARA VIDRO, INCLUSO GUARNICAO E VIDRO LISO INCOLOR	M2	5,04	R\$ 439,44	R\$ 561,16	R\$ 2.828,25
6.3.6	91341	SINAPI	PORTA DE ABRIR EM ALUMÍNIO TIPO VENEZIANA, COM GUARNICAO	M2	4,44	R\$ 644,24	R\$ 822,69	R\$ 3.652,74
6.3.7	91341	SINAPI	PORTA DE ABRIR EM ALUMÍNIO TIPO VENEZIANA, COM GUARNICAO	M2	5,25	R\$ 644,24	R\$ 822,69	R\$ 4.319,12
6.4			PORTAS DE VIDRO - PV					R\$ 5.277,20
6.4.1	102184	SINAPI	PORTA DE VIDRO TEMPERADO, 0,9X2,10M, ESPESSURA 10MM, INCLUSIVE ACESSORIOS	UN	1,00	R\$ 1.904,18	R\$ 2.431,64	R\$ 2.431,64
6.4.2	102184	SINAPI	PORTA DE VIDRO TEMPERADO, 0,9X2,10M, ESPESSURA 10MM, INCLUSIVE ACESSORIOS	UN	1,00	R\$ 1.904,18	R\$ 2.431,64	R\$ 2.431,64
6.4.3	102181	SINAPI	VIDRO TEMPERADO INCOLOR, ESPESSURA 10MM, FORNECIMENTO E INSTALACAO, INCLUSIVE MASSA PARA VEDACAO	M2	0,61	R\$ 531,36	R\$ 678,55	R\$ 413,92
6.5			JANELAS DE ALUMÍNIO - JA					R\$ 118.916,52
6.5.1	11945	ORSE	JANELA BASCULANTE DE ALUMÍNIO	M2	1,75	R\$ 457,18	R\$ 583,82	R\$ 1.021,69
6.5.2	11945	ORSE	JANELA BASCULANTE DE ALUMÍNIO	M2	1,60	R\$ 457,18	R\$ 583,82	R\$ 934,11
6.5.3		MERCADO	CAIXILHO FIXO, DE ALUMÍNIO, PARA VIDRO	M2	3,22	R\$ 450,70	R\$ 575,54	R\$ 1.853,24
6.5.4	11945	ORSE	JANELA BASCULANTE DE ALUMÍNIO	M2	2,03	R\$ 457,18	R\$ 583,82	R\$ 1.185,15
6.5.5		MERCADO	CAIXILHO FIXO, DE ALUMÍNIO, PARA VIDRO	M2	2,10	R\$ 450,70	R\$ 575,54	R\$ 1.208,63
6.5.6	94569	SINAPI	JANELA DE ALUMÍNIO TIPO MAXIM AR, INCLUSO GUARNICOES E VIDRO FANTASIA	M2	2,10	R\$ 722,41	R\$ 922,52	R\$ 1.937,29
6.5.7	94569	SINAPI	JANELA DE ALUMÍNIO TIPO MAXIM AR, INCLUSO GUARNICOES E VIDRO FANTASIA	M2	12,60	R\$ 722,41	R\$ 922,52	R\$ 11.623,75
6.5.8	94569	SINAPI	JANELA DE ALUMÍNIO TIPO MAXIM AR, INCLUSO GUARNICOES E VIDRO FANTASIA	M2	6,30	R\$ 722,41	R\$ 922,52	R\$ 5.811,88
6.5.9	94569	SINAPI	JANELA DE ALUMÍNIO TIPO MAXIM AR, INCLUSO GUARNICOES E VIDRO FANTASIA	M2	18,90	R\$ 722,41	R\$ 922,52	R\$ 17.435,63
6.5.10	94569	SINAPI	JANELA DE ALUMÍNIO TIPO MAXIM AR, INCLUSO GUARNICOES E VIDRO FANTASIA	M2	2,10	R\$ 722,41	R\$ 922,52	R\$ 1.937,29
6.5.11	94569	SINAPI	JANELA DE ALUMÍNIO TIPO MAXIM AR, INCLUSO GUARNICOES E VIDRO FANTASIA	M2	6,30	R\$ 722,41	R\$ 922,52	R\$ 5.811,88
6.5.12	94569	SINAPI	JANELA DE ALUMÍNIO TIPO MAXIM AR, INCLUSO GUARNICOES E VIDRO FANTASIA	M2	8,40	R\$ 722,41	R\$ 922,52	R\$ 7.749,17
6.5.13	94569	SINAPI	JANELA DE ALUMÍNIO TIPO MAXIM AR, INCLUSO GUARNICOES E VIDRO FANTASIA	M2	12,60	R\$ 722,41	R\$ 922,52	R\$ 11.623,75
6.5.14	94569	SINAPI	JANELA DE ALUMÍNIO TIPO MAXIM AR, INCLUSO GUARNICOES E VIDRO FANTASIA	M2	33,60	R\$ 722,41	R\$ 922,52	R\$ 30.996,67
6.5.15	94569	SINAPI	JANELA DE ALUMÍNIO TIPO MAXIM AR, INCLUSO GUARNICOES E VIDRO FANTASIA	M2	16,80	R\$ 722,41	R\$ 922,52	R\$ 15.498,34
6.5.16	8970	ORSE	TELA DE NYLON DE PROTEÇÃO- FIXADA NA ESQUADRIA	m2	20,25	R\$ 88,48	R\$ 112,99	R\$ 2.288,05
6.6			VIDROS					R\$ 26.818,19
6.6.1	102179	SINAPI	VIDRO TEMPERADO INCOLOR, ESPESSURA 6MM, FORNECIMENTO E INSTALACAO, INCLUSIVE MASSA PARA VEDACAO	M2	10,70	R\$ 367,86	R\$ 469,76	R\$ 5.026,43
6.6.2	102181	SINAPI	VIDRO TEMPERADO INCOLOR, ESPESSURA 10MM, FORNECIMENTO E INSTALACAO, INCLUSIVE MASSA PARA VEDACAO	M2	11,40	R\$ 531,36	R\$ 678,55	R\$ 7.735,47

[Handwritten signature]

ORÇAMENTO GERAL

Empreendimento: Obra remanescente da Creche Tipo I - PreiPeri - AI

SINAPI: Setembro/2022 c/desconexão / ORSE: Agosto/2022

Município: Boca da Mata -AI

PROF. RESP:.

BDI = 27,70%

CREA:

ENCARGOS SOCIAIS = 113,41% (HORA) , 69,73% (MÊS)

ITEM	CÓDIGO	FONTE	DESCRIÇÃO DOS SERVIÇOS	UNID.	QUANT.	VALOR UNIT. (R\$)	VALOR UNIT. C/BDI(R\$)	TOTAL
6.6.3	9718	ORSE	ESPELHO CRISTAL, ESPESSURA 4MM. COM PARAFUSOS DE FIXAÇÃO, SEM MOLDURA	M2	21,28	R\$ 517,26	R\$ 660,54	R\$ 14.056,29
6.7			ESQUADRIA - GRADIL METÁLICO					R\$ 56.993,06
6.7.1	82328	ORSE	GRADIL PRE-FABRICADO COMPOSTO DE PAINÉIS DE 2,50 x 2,43 EM ARAME GALVANIZADO 5 mm DE DIÂMETRO, MALHA 200 x 50 mm, POSTE COM SECÇÃO 60 x 40 mm E ALTURA DE 3,20 m CHAPA GALVANIZADA, COM 1,55 mm DE ESPESSURA, PINTADO COM TINTA POLIÉSTER E PINTURA ELETROSTÁTICA	M2	19,19	R\$ 532,79	R\$ 680,37	R\$ 13.056,30
6.7.2		MERCADO	PORTÃO DE ABRIR EM CHAPA DE AÇO PERFURADA, INCLUSIVE PINTURA - FORNECIMENTO E INSTALAÇÃO (PF1 E PF2)	m2	6,72	R\$ 723,46	R\$ 923,86	R\$ 6.208,34
6.7.3	C3974	SEINFRA-CE	FECHAMENTO COM CHAPA DE AÇO PERFURADA, INCLUSIVE PERFIS METÁLICOS PARA SUPORTE E PINTURA - FORNECIMENTO E INSTALAÇÃO	m2	145,20	R\$ 153,94	R\$ 196,58	R\$ 28.543,42
6.7.4	82328	ORSE	GRADIL PRE-FABRICADO COMPOSTO DE PAINÉIS DE 2,50 x 2,43 EM ARAME GALVANIZADO 5 mm DE DIÂMETRO, MALHA 200 x 50 mm, POSTE COM SECÇÃO 60 x 40 mm E ALTURA DE 3,20 m CHAPA GALVANIZADA, COM 1,55 mm DE ESPESSURA, PINTADO COM TINTA POLIÉSTER E PINTURA ELETROSTÁTICA	M2	13,50	R\$ 532,79	R\$ 680,37	R\$ 9.185,00
7			SISTEMAS DE COBERTURA					R\$ -
7.1			ESTRUTURA METALICA EM TESOURAS OU TRELICAS, VAO LIVRE DE 15M, FORNECIMENTO E MONTAGEM, NAO SENDO CONSIDERADOS OS FECHAMENTOS METALICOS, AS COLUNAS, OS SERVICOS GERAIS EM ALVENARIA E CONCRETO, AS TELHAS DE COBERTURA E A PINTURA DE ACABAMENTO	M2			R\$ -	R\$ -
7.2			TELHA SANDUICHE METALICA	M2			R\$ -	R\$ -
7.3			CUMEEIRA EM PERFIL ONDULADO DE ALUMÍNIO	M			R\$ -	R\$ -
7.4			CALHA EM CHAPA DE AÇO GALVANIZADO NUMERO 24, DESENVOLVIMENTO DE 50CM	M			R\$ -	R\$ -
7.5			RUFO EM CHAPA DE AÇO GALVANIZADO NUMERO 24, DESENVOLVIMENTO DE 25CM	M			R\$ -	R\$ -
7.6			CHAPIM DE CONCRETO APARENTE COM ACABAMENTO DESEMPENADO, FORMA DE COMPENSADO PLASTIFICADO (MADEIRIT) DE 14 X 10 CM, FUNDIDO NO LOCAL.	M			R\$ -	R\$ -
8			IMPERMEABILIZAÇÃO					R\$ -
8.1			IMPERMEABILIZACAO DE ESTRUTURAS ENTERRADAS, COM TINTA ASFALTICA, DUASDEMAOS.	M2			R\$ -	R\$ -
9			REVESTIMENTOS INTERNOS E EXTERNOS					R\$ 151.685,72
9.1			CHAPISCO APLICADO TANTO EM PILARES E VIGAS DE CONCRETO COMO EM ALVENARIAS DE PAREDES INTERNAS, COM COLHER DE PEDREIRO, ARGAMASSA TRAÇO 1:3 COM PREPARO MANUAL. AF_06/2014	M2			R\$ -	R\$ -
9.2			EMBOÇO, PARA RECEBIMENTO DE CERÂMICA, EM ARGAMASSA TRAÇO 1:2:8, PREPARO MECÂNICO COM BETONEIRA 400L, APLICADO MANUALMENTE EM FACES INTERNAS DE PAREDES DE AMBIENTES COM ÁREA MAIOR QUE 10M2, ESPESSURA DE 20MM, COM EXECUÇÃO DE TALISCAS. AF_06/2014	M2			R\$ -	R\$ -
9.3			EMBOÇO OU MASSA ÚNICA EM ARGAMASSA TRAÇO 1:2:8, PREPARO MECÂNICO COM MISTURADOR 300 KG, APLICADA MANUALMENTE EM PANOS DE FACHADA COM PRESENÇA DE VÃOS, ESPESSURA DE 25 MM. AF_06/2014	M2			R\$ -	R\$ -
9.4			REBOCO ARGAMASSA TRAÇO 1:2 (CAL E AREIA FINA PENEIRADA), ESPESSURA 0,5CM, PREPARO MANUAL DA ARGAMASSA	M2			R\$ -	R\$ -
9.5	87272	SINAPI	REVESTIMENTO CERAMICO PARA PAREDES INTERNAS COM PLACAS TIPO GRÉS OU SEMI-GRÉS DE DIMENSÕES 33X45 CM APLICADAS EM AMBIENTES DE ÁREA MENOR QUE 5 M² NA ALTURA INTEIRA DAS PAREDES. AF_06/2014	M2	188,88	R\$ 69,84	R\$ 89,19	R\$ 16.846,47

ORÇAMENTO GERAL

Empreendimento: Obra remanescente da Creche Tipo I - PreiPeri - AI

SINAPI: Setembro/2022 c/desoneração / ORSE: Agosto/2022

Município: Boca da Mata -AI

PROF. RESP:..

BDI = 27,70%

CREA:

ENCARGOS SOCIAIS = 113,41% (HORA) , 69,73% (MÊS)

ITEM	CÓDIGO	FONTE	DESCRIÇÃO DOS SERVIÇOS	UNID.	QUANT.	VALOR UNIT. (R\$)	VALOR UNIT. C/BDI(R\$)	TOTAL
9.6			REVESTIMENTO CERAMICO PARA PAREDES INTERNAS COM PLACAS TIPO GRÉS OU SEMI-GRÉS DE DIMENSÕES 20X20 CM APLICADAS EM AMBIENTES DE ÁREA MAIOR QUE 5 M² A MEIA ALTURA DAS PAREDES. AF_06/2014	M2			RS -	RS -
9.7			REVESTIMENTO CERAMICO PARA PAREDES INTERNAS COM PLACAS TIPO GRÉS OU SEMI-GRÉS DE DIMENSÕES 20X20 CM APLICADAS EM AMBIENTES DE ÁREA MAIOR QUE 5 M² A MEIA ALTURA DAS PAREDES. AF_06/2014	M2			RS -	RS -
9.8			REVESTIMENTO CERAMICO PARA PAREDES INTERNAS COM PLACAS TIPO GRÉS OU SEMI-GRÉS DE DIMENSÕES 20X20 CM APLICADAS EM AMBIENTES DE ÁREA MAIOR QUE 5 M² A MEIA ALTURA DAS PAREDES. AF_06/2014	M2			RS -	RS -
9.9	87267	SINAPI	REVESTIMENTO CERAMICO PARA PAREDES INTERNAS COM PLACAS TIPO GRÉS OU SEMI-GRÉS DE DIMENSÕES 20X20 CM APLICADAS EM AMBIENTES DE ÁREA MAIOR QUE 5 M² A MEIA ALTURA DAS PAREDES. AF_06/2014	M2	136,50	RS 62,03	RS 79,21	RS 10.812,17
9.10	101738	SINAPI	RODAPE EM MADEIRA, ALTURA 7CM, FIXADO EM PECAS DE MADEIRA	M	191,30	RS 26,45	RS 33,78	RS 6.462,11
9.11	7702	ORSE	FORRO DE GESSO ACARTONADO ESTRUTURADO FORNECIMENTO E MONTAGEM	M2	498,03	RS 81,09	RS 103,55	RS 51.571,01
9.12	12024	ORSE	Forro em fibra mineral removível (1250x625x16mm) apoiado sobre perfil metálico "T" invertido 24mm	M2	738,27	RS 70,00	RS 89,39	RS 65.993,96
10			SISTEMAS DE PISOS INTERNOS E EXTERNOS					R\$ 129.417,36
10.1			PAVIMENTAÇÃO INTERNA					R\$ 103.974,83
10.1.1			CONTRAPISO/LASTRO DE CONCRETO NAO-ESTRUTURAL, E=5CM, PREPARO COM BETONEIRA	M2			RS -	RS -
10.1.2			CONTRAPISO EM ARGAMASSA TRAÇO 1:4 (CIMENTO E AREIA), PREPARO MECÂNICO COM BETONEIRA 400 L, APLICADO EM ÁREAS SECAS MAIORES QUE 10M2 SOBRE LAJE, ADERIDO, ESPESSURA 2CM, ACABAMENTO NÃO REFORÇADO. AF_06/2014	M2			RS -	RS -
10.1.3	2170	ORSE	PISO CIMENTADO TRAÇO 1:3 (CIMENTO E AREIA) ACABAMENTO LISO ESPESSURA 3,0CM, PREPARO MANUAL DA ARGAMASSA	M2	386,12	RS 33,44	RS 42,70	RS 16.487,32
10.1.4	102494	SINAPI	APLICAÇÃO DE TINTA A BASE DE EPOXI SOBRE PISO	M2	23,72	RS 53,58	RS 68,42	RS 1.622,92
10.1.5	87251	SINAPI	REVESTIMENTO CERAMICO PARA PISO COM PLACAS TIPO GRÉS DE DIMENSÕES 45X45 CM APLICADA EM AMBIENTES DE ÁREA MAIOR QUE 10 M2. AF_06/2014	M2	79,44	RS 49,58	RS 63,31	RS 5.029,31
10.1.6	87257	SINAPI	REVESTIMENTO CERAMICO PARA PISO COM PLACAS TIPO GRÉS DE DIMENSÕES 60X60 CM APLICADA EM AMBIENTES DE ÁREA MAIOR QUE 10 M2. AF_06/2014	M2	118,56	RS 91,69	RS 117,09	RS 13.882,19
10.1.7	2225	ORSE	PISO VINILICO SEMIFLEXIVEL PADRAO LISO, ESPESSURA 2MM, FIXADO COM COLA	M2	394,33	RS 96,31	RS 122,99	RS 48.498,65
10.1.8	101094	SINAPI	PISO PODOTÁTIL INTERNO EM BORRACHA 30x30cm ASSENTAMENTO COM COLA VINIL (FORNECIMENTO E ASSENTAMENTO)	M2	27,90	RS 152,47	RS 194,70	RS 5.432,13
10.1.9	101094	SINAPI	PISO PODOTÁTIL INTERNO EM BORRACHA 30x30cm ASSENTAMENTO COM COLA VINIL (FORNECIMENTO E ASSENTAMENTO)	M2	22,68	RS 152,47	RS 194,70	RS 4.415,80
10.1.10	2266	ORSE	SOLEIRA DE GRANITO L= 15cm	M	90,00	RS 71,85	RS 91,75	RS 8.257,50
10.1.11	9584	ORSE	SOLEIRA DE GRANITO L= 25cm	M	1,77	RS 154,41	RS 197,18	RS 349,01
10.2			PAVIMENTAÇÃO EXTERNA					R\$ 25.442,53
10.2.1	94994	SINAPI	EXECUÇÃO DE PASSEIO (CALÇADA) EM CONCRETO 12 MPA, TRAÇO 1:3:5 (CIMENTO/AREIA/BRITA), PREPARO MECÂNICO, ESPESSURA 7CM, COM JUNTA DE DILATAÇÃO EM MADEIRA, INCLUSO LANÇAMENTO E ADENSAMENTO	M2	59,10	RS 94,04	RS 120,09	RS 7.097,32
10.2.2			CONTRAPISO/LASTRO DE CONCRETO NAO-ESTRUTURAL, E=5CM, PREPARO COM BETONEIRA	M2			RS -	RS -

ORÇAMENTO GERAL

Empreendimento: Obra remanescente da Creche Tipo I - PreiPeri - AI

SINAPI: Setembro/2022 c/desoneração / ORSE: Agosto/2022

Município: Boca da Mata -AI

PROF. RESP:.

BDI = 27,70%

CREA:

ENCARGOS SOCIAIS = 113,41% (HORA) , 69,73% (MES)

ITEM	CÓDIGO	FONTE	DESCRIÇÃO DOS SERVIÇOS	UNID.	QUANT.	VALOR UNIT. (R\$)	VALOR UNIT. C/BDI(R\$)	TOTAL
10.2.3	92393	SINAPI	PAVIMENTAÇÃO EM BLOCOS DE CONCRETO SEXTAVADO, ESPESSURA 6,0 CM, FCK 35MPA, ASSENTADOS SOBRE COLCHAO DE AREIA.	M2	67,22	R\$ 51,37	R\$ 65,60	R\$ 4.409,63
10.2.4	101094	SINAPI	PISO PODOATIL EXTERNO EM PMC ESP. 3CM, ASSENTADO COM ARGAMASSA (FORNECIMENTO E ASSENTAMENTO)	M2	4,86	R\$ 152,47	R\$ 194,70	R\$ 946,24
10.2.5	101094	SINAPI	PISO PODOATIL EXTERNO EM PMC ESP. 3CM, ASSENTADO COM ARGAMASSA (FORNECIMENTO E ASSENTAMENTO)	M2	8,64	R\$ 152,47	R\$ 194,70	R\$ 1.682,21
10.2.6	94273	SINAPI	MEIO-FIO (GUIA) DE CONCRETO PRE-MOLDADO, DIMENSÕES 12X15X30X100CM (FACE SUPERIORXFACE INFERIORXALTURAXCOMPRIMENTO),REJUNTADO C/ARGAMASSA 1:4CIMENTO:AREIA, INCLUINDO ESCAVAÇÃO E REATERRO.	M	39,40	R\$ 49,39	R\$ 63,07	R\$ 2.484,96
10.2.7	6316	ORSE	LASTRO DE AREIA MEDIA	M3	7,60	R\$ 128,24	R\$ 163,76	R\$ 1.244,58
10.2.8	98504	SINAPI	PLANTIO DE GRAMA BATATAIS EM PLACAS	M2	368,56	R\$ 16,10	R\$ 20,56	R\$ 7.577,59
11			PINTURA					R\$ 94.476,92
11.1	8624	ORSE	EMASSAMENTO DE PAREDES EXTERNAS 2 DEMÃOS C/MASSA ACRILICA	M2	2.028,45	R\$ 16,24	R\$ 20,74	R\$ 42.070,05
11.2	88489	SINAPI	APLICAÇÃO MANUAL DE PINTURA COM TINTA LÁTEX ACRILICA EM PAREDES, DUASDEMAÇOS. AF_06/2014	M2	2.715,32	R\$ 10,61	R\$ 13,55	R\$ 36.792,59
11.3	3862	ORSE	APLICAÇÃO MANUAL DE PINTURA COM TINTA LÁTEX PVA EM TETO, DUAS DEMÃOS.AF_06/2014	M2	498,03	R\$ 7,73	R\$ 9,87	R\$ 4.915,56
11.4	102219	SINAPI	PINTURA ESMALTE ACETINADO PARA MADEIRA, DUAS DEMAOS, SOBRE FUNDO NIVELADOR BRANCO	M2	107,10	R\$ 12,63	R\$ 16,13	R\$ 1.727,52
11.5	102218	SINAPI	PINTURA ESMALTE FOSCO PARA MADEIRA, DUAS DEMAOS, SOBRE FUNDO NIVELADORBRANCO	M2	19,13	R\$ 12,17	R\$ 15,54	R\$ 297,28
11.6	100752	SINAPI	PINTURA EPOXI. DUAS DEMAOS	M2	172,17	R\$ 39,45	R\$ 50,38	R\$ 8.673,92
12			INSTALAÇÃO HIDRÁULICA					R\$ -
12.1			TUBO, PVC, SOLDAVEL, DN 20MM, INSTALADO EM RAMAL DE DISTRIBUIÇÃO DE ÁGUA FORNECIMENTO E INSTALAÇÃO. AF_12/2014_P	M			R\$ -	R\$ -
12.2			TUBO, PVC, SOLDAVEL, DN 25MM, INSTALADO EM PRUMADA DE ÁGUA FORNECIMENTO E INSTALAÇÃO. AF_12/2014_P	M			R\$ -	R\$ -
12.3			TUBO, PVC, SOLDAVEL, DN 32MM, INSTALADO EM PRUMADA DE ÁGUA FORNECIMENTO E INSTALAÇÃO. AF_12/2014_P	M			R\$ -	R\$ -
12.4			TUBO, PVC, SOLDAVEL, DN 50MM, INSTALADO EM PRUMADA DE ÁGUA FORNECIMENTO E INSTALAÇÃO. AF_12/2014_P	M			R\$ -	R\$ -
12.5			TUBO, PVC, SOLDAVEL, DN 60MM, INSTALADO EM PRUMADA DE ÁGUA FORNECIMENTO E INSTALAÇÃO. AF_12/2014_P	M			R\$ -	R\$ -
12.6			TUBO, PVC, SOLDAVEL, DN 75MM, INSTALADO EM PRUMADA DE ÁGUA FORNECIMENTO E INSTALAÇÃO. AF_12/2014_P	M			R\$ -	R\$ -
12.7			TUBO, PVC, SOLDAVEL, DN 85MM, INSTALADO EM PRUMADA DE ÁGUA FORNECIMENTO E INSTALAÇÃO. AF_12/2014_P	M			R\$ -	R\$ -
12.8			TUBO PVC, SERIE NORMAL, ESGOTO PREDIAL, DN 100 MM, FORNECIDO E INSTALADO EM RAMAL DE DESCARGA OU RAMAL DE ESGOTO SANITÁRIO. AF_12/2014_P	M			R\$ -	R\$ -
12.9			ADAPTADOR PVC SOLDAVEL COM FLANGES LIVRES PARA CAIXA D'AGUA 110MMX4" - FORNECIMENTO E INSTALACAO	UN			R\$ -	R\$ -
12.10			ADAPTADOR PVC SOLDAVEL COM FLANGES LIVRES PARA CAIXA D'AGUA 85MMX3" - FORNECIMENTO E INSTALACAO	UN			R\$ -	R\$ -
12.11			ADAPTADOR PVC SOLDAVEL COM FLANGES LIVRES PARA CAIXA D'AGUA 25MMX3/4"- FORNECIMENTO E INSTALACAO	UN			R\$ -	R\$ -
12.12			ADAPTADOR CURTO COM BOLSA E ROSCA PARA REGISTRO, PVC, SOLDÁVEL, DN 85MM X 3, INSTALADO EM PRUMADA DE ÁGUA FORNECIMENTO E INSTALAÇÃO. AF_12/2014_P	UN			R\$ -	R\$ -



ESTADO DE ALAGOAS
PREFEITURA MUNICIPAL DE BOCA DA MATA

ORÇAMENTO GERAL

Empreendimento: Obra remanescente da Creche Tipo I - PreiPeri - AI

SINAPI: Setembro/2022 c/desoneração / ORSE: Agosto/2022

Município: Boca da Mata -AI

PROF. RESP.:

BDI = 27,70%

CREA:

ENCARGOS SOCIAIS = 113,41% (HORA) , 69,73% (MÊS)

ITEM	CÓDIGO	FONTE	DESCRIÇÃO DOS SERVIÇOS	UNID.	QUANT.	VALOR UNIT. (R\$)	VALOR UNIT. C/BDI(R\$)	TOTAL
12.13			ADAPTADOR CURTO COM BOLSA E ROSCA PARA REGISTRO, PVC, SOLDÁVEL, DN 25MM X 3/4, INSTALADO EM PRUMADA DE ÁGUA FORNECIMENTO E INSTALAÇÃO. AF 12/2014_P	UN			R\$ -	R\$ -
12.14			ADAPTADOR CURTO COM BOLSA E ROSCA PARA REGISTRO, PVC, SOLDÁVEL, DN 25MM X 3/4, INSTALADO EM PRUMADA DE ÁGUA FORNECIMENTO E INSTALAÇÃO. AF 12/2014_P	UN			R\$ -	R\$ -
12.15			ADAPTADOR CURTO COM BOLSA E ROSCA PARA REGISTRO, PVC, SOLDÁVEL, DN 32MM X 1, INSTALADO EM PRUMADA DE ÁGUA FORNECIMENTO E INSTALAÇÃO. AF 12/2014_P	UN			R\$ -	R\$ -
12.16			ADAPTADOR CURTO COM BOLSA E ROSCA PARA REGISTRO, PVC, SOLDÁVEL, DN 50MM X 1.1/2, INSTALADO EM PRUMADA DE ÁGUA FORNECIMENTO E INSTALAÇÃO. AF 12/2014_P	UN			R\$ -	R\$ -
12.17			ADAPTADOR CURTO COM BOLSA E ROSCA PARA REGISTRO, PVC, SOLDÁVEL, DN 60MM X 2, INSTALADO EM PRUMADA DE ÁGUA FORNECIMENTO E INSTALAÇÃO. AF 12/2014_P	UN			R\$ -	R\$ -
12.18			ADAPTADOR CURTO COM BOLSA E ROSCA PARA REGISTRO, PVC, SOLDÁVEL, DN 75MM X 2.1/2, INSTALADO EM PRUMADA DE ÁGUA FORNECIMENTO E INSTALAÇÃO. AF 12/2014_P	UN			R\$ -	R\$ -
12.19			ADAPTADOR CURTO COM BOLSA E ROSCA PARA REGISTRO, PVC, SOLDÁVEL, DN 85MM X 3, INSTALADO EM PRUMADA DE ÁGUA FORNECIMENTO E INSTALAÇÃO. AF 12/2014_P	UN			R\$ -	R\$ -
12.20			BUCHA REDUÇÃO PVC ROSC. D=1"X3/4" (32X25mm)	UN			R\$ -	R\$ -
12.21			BUCHA REDUÇÃO PVC ROSC. D=2"X1 1/2" (60X50mm)	UN			R\$ -	R\$ -
12.22			BUCHA REDUÇÃO PVC ROSC. D=2 1/2"X2" (75X60mm)	UN			R\$ -	R\$ -
12.23			BUCHA REDUÇÃO PVC ROSC. D=3"X2 1/2" (85X75mm)	UN			R\$ -	R\$ -
12.24			BUCHA REDUÇÃO PVC ROSC. D=4"X3" (110X85mm)	UN			R\$ -	R\$ -
12.25			BUCHA REDUÇÃO PVC ROSC. D=1 1/2"X3/4" (50X25mm)	UN			R\$ -	R\$ -
12.26			BUCHA REDUÇÃO PVC ROSC. D=1 1/2"X1" (50X32mm)	UN			R\$ -	R\$ -
12.27			BUCHA REDUÇÃO PVC ROSC. D=2"X1" (60X32mm)	UN			R\$ -	R\$ -
12.28			BUCHA REDUÇÃO PVC ROSC. D=2 1/2"X1 1/2" (75X50mm)	UN			R\$ -	R\$ -
12.29			BUCHA REDUÇÃO PVC ROSC. D=3"X1 1/2" (85X50mm)	UN			R\$ -	R\$ -
12.30			JOELHO 45 GRAUS, PVC, SOLDÁVEL, DN 25MM, INSTALADO EM PRUMADA DE ÁGUA FORNECIMENTO E INSTALAÇÃO. AF 12/2014_P	UN			R\$ -	R\$ -
12.31			JOELHO 45 GRAUS, PVC, SOLDÁVEL, DN 32MM, INSTALADO EM PRUMADA DE ÁGUA FORNECIMENTO E INSTALAÇÃO. AF 12/2014_P	UN			R\$ -	R\$ -
12.32			JOELHO 45 GRAUS, PVC, SOLDÁVEL, DN 50MM, INSTALADO EM PRUMADA DE ÁGUA FORNECIMENTO E INSTALAÇÃO. AF 12/2014_P	UN			R\$ -	R\$ -
12.33			JOELHO 45 GRAUS, PVC, SOLDÁVEL, DN 75MM, INSTALADO EM PRUMADA DE ÁGUA FORNECIMENTO E INSTALAÇÃO. AF 12/2014_P	UN			R\$ -	R\$ -
12.34			JOELHO 45 GRAUS, PVC, SOLDÁVEL, DN 85MM, INSTALADO EM PRUMADA DE ÁGUA FORNECIMENTO E INSTALAÇÃO. AF 12/2014_P	UN			R\$ -	R\$ -
12.35			JOELHO 90 GRAUS, PVC, SOLDÁVEL, DN 20MM, INSTALADO EM RAMAL OU SUB-RAMAL DE ÁGUA FORNECIMENTO E INSTALAÇÃO. AF 12/2014_P	UN			R\$ -	R\$ -
12.36			JOELHO 90 GRAUS, PVC, SOLDÁVEL, DN 25MM, INSTALADO EM RAMAL OU SUB-RAMAL DE ÁGUA FORNECIMENTO E INSTALAÇÃO. AF 12/2014_P	UN			R\$ -	R\$ -

Digitado por a
Cristina

ORÇAMENTO GERAL

Empreendimento: Obra remanescente da Creche Tipo I - PreiPeri - AI

SINAPI: Setembro/2022 c/desconexão / ORSE: Agosto/2022

Município: Boca da Mata -AI

BDI = 27,70%

ENCARGOS SOCIAIS = 113,41% (HORA) , 69,73% (MÉS)

PROF. RESP.:

CREA:

ITEM	CÓDIGO	FONTE	DESCRIÇÃO DOS SERVIÇOS	UNID.	QUANT.	VALOR UNIT. (R\$)	VALOR UNIT. C/BDI(R\$)	TOTAL
12.37			JOELHO 90 GRAUS, PVC, SOLDÁVEL, DN 32MM, INSTALADO EM RAMAL OU SUB-RAMAL DE ÁGUA FORNECIMENTO E INSTALAÇÃO. AF 12/2014 P	UN			RS -	RS -
12.38			JOELHO 90 GRAUS, PVC, SOLDÁVEL, DN 50MM, INSTALADO EM PRUMADA DE ÁGUA FORNECIMENTO E INSTALAÇÃO. AF 12/2014 P	UN			RS -	RS -
12.39			JOELHO 90 GRAUS, PVC, SOLDÁVEL, DN 60MM, INSTALADO EM PRUMADA DE ÁGUA FORNECIMENTO E INSTALAÇÃO. AF 12/2014 P	UN			RS -	RS -
12.40			JOELHO 90 GRAUS, PVC, SOLDÁVEL, DN 85MM, INSTALADO EM PRUMADA DE ÁGUA FORNECIMENTO E INSTALAÇÃO. AF 12/2014 P	UN			RS -	RS -
12.41			JOELHO 90 GRAUS, PVC, SOLDÁVEL, DN 85MM, INSTALADO EM PRUMADA DE ÁGUA FORNECIMENTO E INSTALAÇÃO. AF 12/2014 P	UN			RS -	RS -
12.42			JOELHO 90 GRAUS, PVC, SERIE R, ÁGUA PLUVIAL, DN 100 MM, JUNTA ELÁSTICA, FORNECIDO E	UN			RS -	RS -
12.43			JOELHO DE TRANSIÇÃO, 90 GRAUS, CPVC, SOLDÁVEL, DN 22MM X 3/4", INSTALADO EM RAMAL OU SUB-RAMAL DE ÁGUA FORNECIMENTO E INSTALAÇÃO. AF 12/2014	UN			RS -	RS -
12.44			JOELHO 90 GRAUS, PVC, SOLDÁVEL, DN 25MM, X 3/4 INSTALADO EM RAMAL DEDISTRIBUIÇÃO DE ÁGUA FORNECIMENTO E INSTALAÇÃO. AF 12/2014 P	UN			RS -	RS -
12.45			JOELHO 90 GRAUS COM BUCHA DE LATAO, PVC, SOLDÁVEL, DN 25MM, X 1/2" INSTALADO EM RAMAL OU SUB-RAMAL DE ÁGUA FORNECIMENTO E INSTALAÇÃO. AF 03/2015 P	UN			RS -	RS -
12.46			JOELHO DE TRANSIÇÃO, 90 GRAUS, CPVC, SOLDÁVEL, DN 22MM X 3/4", INSTALADO EM RAMAL OU SUB-RAMAL DE ÁGUA FORNECIMENTO E INSTALAÇÃO. AF 12/2014	UN			RS -	RS -
12.47			LUVA, PVC, SOLDÁVEL, DN 25MM, INSTALADO EM RAMAL DE DISTRIBUIÇÃO DE ÁGUA FORNECIMENTO E INSTALAÇÃO. AF 12/2014 P	UN			RS -	RS -
12.48			LUVA COM BUCHA DE LATÃO, PVC, SOLDÁVEL, DN 25MM X 3/4, INSTALADO EM PRUMADA DE ÁGUA FORNECIMENTO E INSTALAÇÃO. AF 12/2014 P	UN			RS -	RS -
12.49			TE, PVC, SOLDÁVEL, DN 25MM, INSTALADO EM RAMAL OU SUB-RAMAL DE ÁGUA FORNECIMENTO E INSTALAÇÃO. AF 12/2014 P	UN			RS -	RS -
12.50			TE, PVC, SOLDÁVEL, DN 32MM, INSTALADO EM RAMAL DE DISTRIBUIÇÃO DE ÁGUA FORNECIMENTO E INSTALAÇÃO. AF 12/2014 P	UN			RS -	RS -
12.51			TE, PVC, SOLDÁVEL, DN 50MM, INSTALADO EM PRUMADA DE ÁGUA FORNECIMENTO E INSTALAÇÃO. AF 12/2014 P	UN			RS -	RS -
12.52			TE, PVC, SOLDÁVEL, DN 60MM, INSTALADO EM PRUMADA DE ÁGUA FORNECIMENTO E INSTALAÇÃO. AF 12/2014 P	UN			RS -	RS -
12.53			TE, PVC, SERIE R, ÁGUA PLUVIAL, DN 75 MM, JUNTA ELÁSTICA, FORNECIDO E INSTALADO EM RAMAL DE ENCAMINHAMENTO. AF 12/2014	UN			RS -	RS -
12.54			TE, PVC, SERIE R, ÁGUA PLUVIAL, DN 75 MM, JUNTA ELÁSTICA, FORNECIDO E INSTALADO EM RAMAL DE ENCAMINHAMENTO. AF 12/2014	UN			RS -	RS -
12.55			TE DE INSPEÇÃO, PVC, SERIE R, ÁGUA PLUVIAL, DN 100 MM, JUNTA ELÁSTICA, FORNECIDO E INSTALADO EM RAMAL DE ENCAMINHAMENTO. AF 12/2014	UN			RS -	RS -
12.56			TE DE REDUÇÃO, PVC, SOLDÁVEL, DN 32MM X 25MM, INSTALADO EM PRUMADA DE ÁGUA FORNECIMENTO E INSTALAÇÃO. AF 12/2014 P	UN			RS -	RS -
12.57			TE DE REDUÇÃO, PVC, SOLDÁVEL, DN 50MM X 25MM, INSTALADO EM PRUMADA DE ÁGUA FORNECIMENTO E INSTALAÇÃO. AF 12/2014 P	UN			RS -	RS -

ORÇAMENTO GERAL

Empreendimento: Obra remanescente da Creche Tipo I - PreiPeri - AI

SINAPI: Setembro/2022 c/desoneração / ORSE: Agosto/2022

Município: Boca da Mata -AI

PROF. RESP.:

BDI = 27,70%

CREA:

ENCARGOS SOCIAIS = 113,41% (HORA) , 69,73% (MÊS)

ITEM	CÓDIGO	FONTE	DESCRIÇÃO DOS SERVIÇOS	UNID.	QUANT.	VALOR UNIT. (R\$)	VALOR UNIT. C/BDI(R\$)	TOTAL
12.58			TÊ DE REDUÇÃO, PVC, SOLDÁVEL, DN 50MM X 40MM, INSTALADO EM PRUMADA DE ÁGUA FORNECIMENTO E INSTALAÇÃO. AF_12/2014_P	UN		R\$ -	R\$ -	-
12.59			TÊ DE REDUÇÃO, PVC, SOLDÁVEL, DN 75MM X 50MM, INSTALADO EM PRUMADA DE ÁGUA FORNECIMENTO E INSTALAÇÃO. AF_12/2014_P	UN		R\$ -	R\$ -	-
12.60			TÊ DE REDUÇÃO, PVC, SOLDÁVEL, DN 75MM X 50MM, INSTALADO EM PRUMADA DE ÁGUA FORNECIMENTO E INSTALAÇÃO. AF_12/2014_P	UN		R\$ -	R\$ -	-
12.61			TÊ DE REDUÇÃO, PVC, SOLDÁVEL, DN 85MM X 60MM, INSTALADO EM PRUMADA DE ÁGUA FORNECIMENTO E INSTALAÇÃO. AF_12/2014_P	UN		R\$ -	R\$ -	-
12.62			TÊ DE REDUÇÃO, PVC, SOLDÁVEL, DN 85MM X 60MM, INSTALADO EM PRUMADA DE ÁGUA FORNECIMENTO E INSTALAÇÃO. AF_12/2014_P	UN		R\$ -	R\$ -	-
12.63			TÊ COM BUCHA DE LATÃO NA BOLSA CENTRAL, PVC, SOLDÁVEL, DN 20MM X 1/2, INSTALADO EM RAMAL OU SUB-RAMAL DE ÁGUA FORNECIMENTO E INSTALAÇÃO. AF_12/2014_P	UN		R\$ -	R\$ -	-
12.64			TÊ COM BUCHA DE LATÃO NA BOLSA CENTRAL, PVC, SOLDÁVEL, DN 25MM X 3/4, INSTALADO EM RAMAL OU SUB-RAMAL DE ÁGUA FORNECIMENTO E INSTALAÇÃO. AF_03/2015_P	UN		R\$ -	R\$ -	-
12.65			TÊ SOLDÁVEL E COM ROSCA NA BOLSA CENTRAL, PVC, SOLDÁVEL, DN 20MM X 1/2, INSTALADO EM RAMAL DE DISTRIBUIÇÃO DE ÁGUA FORNECIMENTO E INSTALAÇÃO. AF_12/2014_P	UN		R\$ -	R\$ -	-
12.66			TUBO DE DESCARGA VDE 38MM, FORNECIMENTO E INSTALAÇÃO	UN		R\$ -	R\$ -	-
12.67			TUBO DE LIGAÇÃO LATÃO CROMADO COM CANOPLA PARA VASO SANITÁRIO, FORNECIMENTO E INSTALAÇÃO	UN		R\$ -	R\$ -	-
12.68			REGISTRO DE ESFERA EM BRONZE D= 1.1/4" FORNEC E COLOCACAO	UN		R\$ -	R\$ -	-
12.69			REGISTRO GAVETA 1.1/2" COM CANOPLA ACABAMENTO CROMADO SIMPLES - FORNECIMENTO E INSTALACAO	UN		R\$ -	R\$ -	-
12.70			REGISTRO ESFERA BORBOLETA BRUTO PVC - 1/2". FORNECIMENTO E INSTALACAO	UN		R\$ -	R\$ -	-
12.71			REGISTRO GAVETA 2" BRUTO LATAO - FORNECIMENTO E INSTALACAO	UN		R\$ -	R\$ -	-
12.72			REGISTRO GAVETA 2.1/2" BRUTO LATAO - FORNECIMENTO E INSTALACAO	UN		R\$ -	R\$ -	-
12.73			REGISTRO GAVETA 3" BRUTO LATAO - FORNECIMENTO E INSTALACAO	UN		R\$ -	R\$ -	-
12.74			REGISTRO GAVETA 1" BRUTO LATAO - FORNECIMENTO E INSTALACAO	UN		R\$ -	R\$ -	-
12.75			REGISTRO GAVETA 4" BRUTO LATAO - FORNECIMENTO E INSTALACAO	UN		R\$ -	R\$ -	-
12.76			REGISTRO GAVETA 1" COM CANOPLA ACABAMENTO CROMADO SIMPLES - FORNECIMENTO E INSTALACAO	UN		R\$ -	R\$ -	-
12.77			REGISTRO GAVETA 1.1/2" COM CANOPLA ACABAMENTO CROMADO SIMPLES - FORNECIMENTO E INSTALACAO	UN		R\$ -	R\$ -	-
12.78			REGISTRO GAVETA 1" COM CANOPLA ACABAMENTO CROMADO SIMPLES - FORNECIMENTO E INSTALACAO	UN		R\$ -	R\$ -	-
12.79			REGISTRO DE PRESSAO BRUTO, LATAO, ROSCÁVEL, 3/4, COM ACABAMENTO E CANOPLA CROMADOS, FORNECIDO E INSTALADO EM RAMAL DE ÁGUA. AF_12/2014	UN		R\$ -	R\$ -	-
13			DRENAGEM DE ÁGUAS PLUVIAIS					R\$ 6.162,24
13.1	SINAPI	89848	TUBO PVC, SERIE NORMAL, ESGOTO PREDIAL, DN 100 MM, FORNECIDO E INSTALADO EM SUBCOLETOR AÉREO DE ESGOTO SANITÁRIO. AF_12/2014_P	M	85,00	R\$ 26,06	R\$ 33,28	R\$ 2.828,80
13.2	SINAPI	89849	TUBO PVC, SERIE NORMAL, ESGOTO PREDIAL, DN 150 MM, FORNECIDO E INSTALADO EM SUBCOLETOR AÉREO DE ESGOTO SANITÁRIO. AF_12/2014_P	M	42,00	R\$ 55,91	R\$ 71,40	R\$ 2.998,80

ORÇAMENTO GERAL

Empreendimento: Obra remanescente da Creche Tipo I - PreiPerI - AI

SINAPI: Setembro/2022 c/desonerção / ORSE: Agosto/2022

Município: Boca da Mata -AI

PROF. RESP.:

BDI = 27,70%

CREA:

ENCARGOS SOCIAIS = 113,41% (HORA) , 69,73% (MÊS)

ITEM	CÓDIGO	FONTE	DESCRIÇÃO DOS SERVIÇOS	UNID.	QUANT.	VALOR UNIT. (R\$)	VALOR UNIT. C/BDI(R\$)	TOTAL
13.3			CURVA CURTA 90 GRAUS, PVC, SERIE NORMAL, ESGOTO PREDIAL, DN 100 MM, JUNTA ELÁSTICA, FORNECIDO E INSTALADO EM PRUMADA DE ESGOTO SANITÁRIO OU VENTILAÇÃO. AF 12/2014	UN			RS -	RS -
13.4			JOELHO 45 GRAUS, PVC, SERIE NORMAL, ESGOTO PREDIAL, DN 100 MM, JUNTA ELÁSTICA, FORNECIDO E INSTALADO EM RAMAL DE DESCARGA OU RAMAL DE ESGOTOSANITÁRIO. AF 12/2014	UN			RS -	RS -
13.5			JOELHO 90 GRAUS, PVC, SERIE NORMAL, ESGOTO PREDIAL, DN 100 MM, JUNTA ELÁSTICA, FORNECIDO E INSTALADO EM RAMAL DE DESCARGA OU RAMAL DE ESGOTOSANITÁRIO. AF 12/2014	UN			RS -	RS -
13.6			TE, PVC, SERIE R, AGUA PLUVIAL, DN 100 X 100 MM, JUNTA ELÁSTICA, FORNECIDO E INSTALADO EM CONDUTORES VERTICAIS DE ÁGUAS PLUVIAIS. AF 12/2014	UN			RS -	RS -
13.7			JUNÇÃO SIMPLES, PVC, SERIE R, AGUA PLUVIAL, DN 100 X 100 MM, JUNTA ELÁSTICA, FORNECIDO E INSTALADO EM RAMAL DE ENCAMINHAMENTO. AF 12/2014	UN			RS -	RS -
13.8			RALO HEMISFÉRICO (FORMATO ABACAXI) DE FERRO FUNDIDO, 100MM	UN	8,00	RS 32,76	RS 41,83	RS 334,64
13.9			CAIXA DE AREIA 60X60X60CM EM ALVENARIA - EXECUÇÃO	UN			RS -	RS -
14			INSTALAÇÃO SANITÁRIA					RS 5.620,65
14.1	89714	SINAPI	TUBO PVC, SERIE NORMAL, ESGOTO PREDIAL, DN 100 MM, FORNECIDO E INSTALADO EM RAMAL DE DESCARGA OU RAMAL DE ESGOTO SANITÁRIO. AF 12/2014 P	M	95,00	RS 33,38	RS 42,63	RS 4.049,85
14.2			TUBO PVC, SERIE NORMAL, ESGOTO PREDIAL, DN 40 MM, FORNECIDO E INSTALADO EM RAMAL DE DESCARGA OU RAMAL DE ESGOTO SANITÁRIO. AF 12/2014 P	M			RS -	RS -
14.3			TUBO PVC, SERIE NORMAL, ESGOTO PREDIAL, DN 50 MM, FORNECIDO E INSTALADO EM RAMAL DE DESCARGA OU RAMAL DE ESGOTO SANITÁRIO. AF 12/2014 P	M			RS -	RS -
14.4			TUBO PVC, SERIE R, AGUA PLUVIAL, DN 75 MM, FORNECIDO E INSTALADO EM RAMAL DE ENCAMINHAMENTO. AF 12/2014 P	M			RS -	RS -
14.5	89849	SINAPI	TUBO PVC, SERIE NORMAL, ESGOTO PREDIAL, DN 150 MM, FORNECIDO E INSTALADO EM SUBCOLETOR AÉREO DE ESGOTO SANITÁRIO. AF 12/2014 P	M	22,00	RS 55,91	RS 71,40	RS 1.570,80
14.6			BUCHA DE REDUÇÃO, PVC, SOLDÁVEL, DN 40MM X 32MM, INSTALADO EM RAMAL OUSUB-RAMAL DE ÁGUA FORNECIMENTO E INSTALAÇÃO. AF 03/2015 P	UN			RS -	RS -
14.7			CURVA CURTA 90 GRAUS, PVC, SERIE NORMAL, ESGOTO PREDIAL, DN 40 MM, JUNTA SOLDÁVEL, FORNECIDO E INSTALADO EM RAMAL DE DESCARGA OU RAMAL DE ESGOTO SANITÁRIO. AF 12/2014 P	UN			RS -	RS -
14.8			CURVA 90 GRAUS, PVC, SOLDÁVEL, DN 75MM, INSTALADO EM PRUMADA DE ÁGUA FORNECIMENTO E INSTALAÇÃO. AF 12/2014 P	UN			RS -	RS -
14.9			JOELHO 45 GRAUS, PVC, SERIE NORMAL, ESGOTO PREDIAL, DN 100 MM, JUNTA ELÁSTICA, FORNECIDO E INSTALADO EM RAMAL DE DESCARGA OU RAMAL DE ESGOTOSANITÁRIO. AF 12/2014	UN			RS -	RS -
14.10			JOELHO 45 GRAUS, PVC, SERIE NORMAL, ESGOTO PREDIAL, DN 75 MM, JUNTA ELÁSTICA, FORNECIDO E INSTALADO EM RAMAL DE DESCARGA OU RAMAL DE ESGOTOSANITÁRIO. AF 12/2014	UN			RS -	RS -
14.11			JOELHO 45 GRAUS, PVC, SERIE NORMAL, ESGOTO PREDIAL, DN 50 MM, JUNTA ELÁSTICA, FORNECIDO E INSTALADO EM RAMAL DE DESCARGA OU RAMAL DE ESGOTOSANITÁRIO. AF 12/2014	UN			RS -	RS -

Rubrica



ESTADO DE ALAGOAS
PREFEITURA MUNICIPAL DE BOCA DA MATA

ORÇAMENTO GERAL

Empreendimento: Obra remanescente da Creche Tipo I - PreiPeri - AI

SINAPI: Setembro/2022 c/desconexão / ORSE: Agosto/2022

Município: Boca da Mata -AI

PROF. RESP.:

BDI = 27,70%

CREA:

ENCARGOS SOCIAIS = 113,41% (HORA) , 69,73% (MÊS)

ITEM	CÓDIGO	FONTE	DESCRIÇÃO DOS SERVIÇOS	UNID.	QUANT.	VALOR UNIT. (R\$)	VALOR UNIT. C/BDI(R\$)	TOTAL
14.12			JOELHO 45 GRAUS, PVC, SERIE NORMAL, ESGOTO PREDIAL, DN 40 MM, JUNTA SOLDÁVEL, FORNECIDO E INSTALADO EM RAMAL DE DESCARGA OU RAMAL DE ESGOTOSANITÁRIO. AF 12/2014 P	UN			R\$ -	R\$ -
14.13			JOELHO 90 GRAUS, PVC, SERIE NORMAL, ESGOTO PREDIAL, DN 100 MM, JUNTA ELÁSTICA, FORNECIDO E INSTALADO EM RAMAL DE DESCARGA OU RAMAL DE ESGOTOSANITÁRIO. AF 12/2014	UN			R\$ -	R\$ -
14.14			JOELHO 90 GRAUS, PVC, SERIE R, AGUA PLUVIAL, DN 75 MM, JUNTA ELÁSTICA, FORNECIDO E INSTALADO EM RAMAL DE ENCAMINHAMENTO. AF 12/2014	UN			R\$ -	R\$ -
14.15			JOELHO 90 GRAUS, PVC, SERIE NORMAL, ESGOTO PREDIAL, DN 50 MM, JUNTA ELÁSTICA, FORNECIDO E INSTALADO EM RAMAL DE DESCARGA OU RAMAL DE ESGOTOSANITÁRIO. AF 12/2014	UN			R\$ -	R\$ -
14.16			JOELHO 90 GRAUS, PVC, SERIE NORMAL, ESGOTO PREDIAL, DN 40 MM, JUNTA SOLDÁVEL, FORNECIDO E INSTALADO EM RAMAL DE DESCARGA OU RAMAL DE ESGOTOSANITÁRIO. AF 12/2014 P	UN			R\$ -	R\$ -
14.17			JOELHO 90 GRAUS, PVC, SERIE NORMAL, ESGOTO PREDIAL, DN 40 MM, JUNTA SOLDÁVEL, FORNECIDO E INSTALADO EM RAMAL DE DESCARGA OU RAMAL DE ESGOTOSANITÁRIO. AF 12/2014 P	UN			R\$ -	R\$ -
14.18			JUNÇÃO SIMPLES, PVC, SERIE R, AGUA PLUVIAL, DN 100 X 75 MM, JUNTA ELÁSTICA, FORNECIDO E INSTALADO EM RAMAL DE ENCAMINHAMENTO. AF 12/2014	UN			R\$ -	R\$ -
14.19			JUNÇÃO SIMPLES, PVC, SERIE R, AGUA PLUVIAL, DN 100 X 75 MM, JUNTA ELÁSTICA, FORNECIDO E INSTALADO EM RAMAL DE ENCAMINHAMENTO. AF 12/2014	UN			R\$ -	R\$ -
14.20			JUNÇÃO SIMPLES, PVC, SERIE R, AGUA PLUVIAL, DN 100 X 100 MM, JUNTA ELÁSTICA, FORNECIDO E INSTALADO EM CONDUTORES VERTICAIS DE ÁGUAS PLUVIAIS. AF 12/2014	UN			R\$ -	R\$ -
14.21			JUNÇÃO SIMPLES, PVC, SERIE R, AGUA PLUVIAL, DN 75 X 75 MM, JUNTA ELÁSTICA, FORNECIDO E INSTALADO EM CONDUTORES VERTICAIS DE ÁGUAS PLUVIAIS. AF 12/2014	UN			R\$ -	R\$ -
14.22			JUNÇÃO SIMPLES, PVC, SERIE R, AGUA PLUVIAL, DN 75 X 75 MM, JUNTA ELÁSTICA, FORNECIDO E INSTALADO EM CONDUTORES VERTICAIS DE ÁGUAS PLUVIAIS. AF 12/2014	UN			R\$ -	R\$ -
14.23			REDUÇÃO EXCÊNTRICA, PVC, SERIE R, AGUA PLUVIAL, DN 100 X 75 MM, JUNTA ELÁSTICA, FORNECIDO E INSTALADO EM RAMAL DE ENCAMINHAMENTO. AF 12/2014	UN			R\$ -	R\$ -
14.24			REDUÇÃO EXCÊNTRICA, PVC, SERIE R, AGUA PLUVIAL, DN 75 X 50 MM, JUNTA ELÁSTICA, FORNECIDO E INSTALADO EM RAMAL DE ENCAMINHAMENTO. AF 12/2014	UN			R\$ -	R\$ -
14.25			TE, PVC, SOLDÁVEL, DN 40MM, INSTALADO EM PRUMADA DE ÁGUA FORNECIMENTO E INSTALAÇÃO. AF 12/2014 P	UN			R\$ -	R\$ -
14.26			TE, PVC, SOLDÁVEL, DN 40MM, INSTALADO EM PRUMADA DE ÁGUA FORNECIMENTO E INSTALAÇÃO. AF 12/2014 P	UN			R\$ -	R\$ -
14.27			TÊ, PVC, SERIE R, ÁGUA PLUVIAL, DN 100 X 75 MM, JUNTA ELÁSTICA, FORNECIDO E INSTALADO EM CONDUTORES VERTICAIS DE ÁGUAS PLUVIAIS. AF 12/2014	UN			R\$ -	R\$ -
14.28			TÊ, PVC, SERIE R, ÁGUA PLUVIAL, DN 100 X 75 MM, JUNTA ELÁSTICA, FORNECIDO E INSTALADO EM CONDUTORES VERTICAIS DE ÁGUAS PLUVIAIS. AF 12/2014	UN			R\$ -	R\$ -
14.29			TE, PVC, SERIE R, ÁGUA PLUVIAL, DN 150 X 100 MM, JUNTA ELÁSTICA, FORNECIDO E INSTALADO EM CONDUTORES VERTICAIS DE ÁGUAS PLUVIAIS. AF 12/2014	UN			R\$ -	R\$ -

[Handwritten signature]
Rubrica



ESTADO DE ALAGOAS
PREFEITURA MUNICIPAL DE BOCA DA MATA

ORÇAMENTO GERAL

Empreendimento: Obra remanescente da Creche Tipo I - PreiPeri - AI

SINAPI: Setembro/2022 c/desoneración / ORSE: Agosto/2022

Município: Boca da Mata -AI

PROF. RESP:..

BDI = 27,70%

CREA:

ENCARGOS SOCIAIS = 113,41% (HORA) , 69,73% (MÊS)

ITEM	CÓDIGO	FONTE	DESCRIÇÃO DOS SERVIÇOS	UNID.	QUANT.	VALOR UNIT. (R\$)	VALOR UNIT. C/BDI(R\$)	TOTAL
14.30			TE, PVC, SERIE NORMAL, ESGOTO PREDIAL, DN 50 X 50 MM, JUNTA ELÁSTICA, FORNECIDO E INSTALADO EM RAMAL DE DESCARGA OU RAMAL DE ESGOTO SANITÁRIO. AF. 12/2014	UN			R\$ -	R\$ -
14.31			TE, PVC, SERIE R, ÁGUA PLUVIAL, DN 75 X 75 MM, JUNTA ELÁSTICA, FORNECIDO E INSTALADO EM	UN			R\$ -	R\$ -
14.32			CAIXA SIFONADA, PVC, DN 100 X 100 X 50 MM, JUNTA ELÁSTICA, FORNECIDA E INSTALADA EM RAMAL DE DESCARGA OU EM RAMAL DE ESGOTO SANITÁRIO. AF. 12/2014_P	UN			R\$ -	R\$ -
14.33			CAIXA SIFONADA, PVC, DN 150 X 185 X 75 MM, JUNTA ELÁSTICA, FORNECIDA E INSTALADA EM RAMAL DE DESCARGA OU EM RAMAL DE ESGOTO SANITÁRIO. AF. 12/2014_P	UN			R\$ -	R\$ -
14.34			CAIXA DE GORDURA SIMPLES EM CONCRETO PRE-MOLDADO DN 40MM COM TAMPAS - FORNECIMENTO E INSTALACAO	UN			R\$ -	R\$ -
14.35			CAIXA DE INSPEÇÃO 80X80X80CM EM ALVENARIA - EXECUÇÃO	UN			R\$ -	R\$ -
14.36			CAIXA DE INSPEÇÃO EM ALVENARIA DE TIJOLO MACIÇO 60X60X60CM, REVESTIDA INTERNAMENTE COM BARRA LISA (CIMENTO E AREIA, TRAÇO 1:4) E=2,0CM, COM TAMPAS PRE-MOLDADAS DE CONCRETO E FUNDO DE CONCRETO 15MPA TIPO C - ESCAVAÇÃO E CONFECÇÃO	UN			R\$ -	R\$ -
14.37			RALO SECO, PVC, DN 100 X 40 MM, JUNTA SOLDÁVEL, FORNECIDO E INSTALADO EM RAMAL DE DESCARGA OU EM RAMAL DE ESGOTO SANITÁRIO. AF. 12/2014_P	UN			R\$ -	R\$ -
14.38			Terminal de ventilação em pvc rígido c/ anéis, para esgoto primário, diâm = 50mm	un			R\$ -	R\$ -
14.39			SUMIDOURO EM ALVENARIA DE TIJOLO CERAMICO MACIÇO DIAMETRO 1,40M E ALTURA 5,00M, COM TAMPAS EM CONCRETO ARMADO DIAMETRO 1,60M E ESPESSURA 10CM	UN			R\$ -	R\$ -
14.40			FOSSA SEPTICA EM ALVENARIA DE TIJOLO CERAMICO MACIÇO DIMENSOES EXTERNAS 1,90X1,10X1,40M, 1.500 LITROS, REVESTIDA INTERNAMENTE COM BARRA LISA, COM TAMPAS EM CONCRETO ARMADO COM ESPESSURA 8CM	UN			R\$ -	R\$ -

15 LOUÇAS E METAIS								R\$ 104.329,77
15.1	95472	ORSE	BÁCIA SANITÁRIA PARA CADEIRANTES C/ ASSENTO (ABERTURA FRONTAL)	UN	2,00	R\$ 701,59	R\$ 895,93	R\$ 1.791,86
15.2	86888	SINAPI	VASO SANITÁRIO SIFONADO LOUÇA BRANCA PADRAO POPULAR, COM CONJUNTO PARAFIXAÇÃO PARA VASO SANITÁRIO COM PARAFUSO, ARRUELA E BUCHA - FORNECIMENTO E INSTALACAO	UN	4,00	R\$ 461,83	R\$ 589,76	R\$ 2.359,04
15.3	9245	ORSE	VASO SANITÁRIO INFANTIL SIFONADO, PARA VALVULA DE DESCARGA, EM LOUCA BRANCA, COM ACESSORIOS, INCLUSIVE ASSENTO PLASTICO, BOLSA DE BORRACHA PARA LIGACAO, TUBO PVC LIGACAO - FORNECIMENTO E INSTALACAO	UN	20,00	R\$ 1.147,95	R\$ 1.465,93	R\$ 29.318,60
15.4	99635	SINAPI	VALVULA DESCARGA 1,1/2" COM REGISTRO, ACABAMENTO EM METAL CROMADO - FORNECIMENTO E INSTALACAO	UN	26,00	R\$ 281,88	R\$ 359,96	R\$ 9.358,96
15.5	86901	SINAPI	CUBA DE EMBUTIR OVAL EM LOUCA BRANCA, 35 X 50CM OU EQUIVALENTE - FORNECIMENTO E INSTALACAO. AF. 12/2013	UN	22,00	R\$ 140,29	R\$ 179,15	R\$ 3.941,30
15.6	2021	ORSE	CUBA INDUSTRIAL 50X40 PROFUNDIDADE 30-HIDRONOX, OU EQUIVALENTE, COM SIFÃO EM METAL CROMADO 1,1/2X1,1/2", VÁLVULA EM METAL CROMADO TIPO AMERICANA 3,1/2"X1,1/2" PARA PIA- FORNECIMENTO E INSTALACAO.	UN	3,00	R\$ 549,44	R\$ 701,63	R\$ 2.104,89
15.7	86936	SINAPI	CUBA DE EMBUTIR DE AÇO INOXIDÁVEL MEDIA, INCLUSIVE VÁLVULA TIPO AMERICANA E SIFÃO TIPO GARRAFA EM METAL CROMADO - FORNECIMENTO E INSTALACAO. AF. 12/2013	UN	15,00	R\$ 408,33	R\$ 521,44	R\$ 7.821,60
15.8	7791	ORSE	BANHEIRA DE EMBUTIR EM PLÁSTICO TIPO PVC, 77X45X20, BURIGOTTO OU EQUIVALENTE.	UN	4,00	R\$ 320,18	R\$ 408,87	R\$ 1.635,48
15.9	86942	SINAPI	Lavatório de canto suspenso com mesa, linha lzy código L101.17, DECA ou equivalente, com válvula, sifão e engate flexível cromados	UN	4,00	R\$ 242,55	R\$ 309,74	R\$ 1.238,96

[Handwritten signature]

ORÇAMENTO GERAL

Empreendimento: Obra remanescente da Creche Tipo I - PreiPeri - AI

SINAPI: Setembro/2022 c/desoneración / ORSE: Agosto/2022

Município: Boca da Mata -AI

PROF. RESP.:

BDI = 27,70%

CREA:

ENCARGOS SOCIAIS = 113,41% (HORA) , 69,73% (MÉS)

ITEM	CÓDIGO	FONTE	DESCRIÇÃO DOS SERVIÇOS	UNID.	QUANT.	VALOR UNIT. (R\$)	VALOR UNIT. C/BDI(R\$)	TOTAL
15.10	86941	SINAPI	LAVATÓRIO LOUÇA BRANCA SUSPENSO, 29,5 X 39CM OU EQUIVALENTE, PADRÃO POPULAR - FORNECIMENTO E INSTALAÇÃO. AF_ 12/2013 P	UN	6,00	R\$ 721,27	R\$ 921,06	R\$ 5.526,36
15.11	86919	SINAPI	TANQUE DE LOUÇA BRANCA COM COLUNA, 22L OU EQUIVALENTE, INCLUSO SIFÃO FLEXÍVEL EM PVC. VÁLVULA METÁLICA E TORNEIRA DE METAL CROMADO PADRÃO MÉDIO - FORNECIMENTO E INSTALAÇÃO. AF_ 12/2013	UN	7,00	R\$ 832,46	R\$ 1.063,05	R\$ 7.441,35
15.12	100860	SINAPI	CHUVEIRO ELETRICO COMUM CORPO PLASTICO TIPO DUCHA, FORNECIMENTO E INSTALACAO	UN	15,00	R\$ 85,40	R\$ 109,06	R\$ 1.635,90
15.13	C4642	SEINFRA	ASSENTO / BANCO - ARTICULAVEL PARA BANHO DE DEFICIENTE	UN	2,00	R\$ 609,70	R\$ 778,59	R\$ 1.557,18
15.14	100849	SINAPI	ASSENTO PLÁSTICO IZY, AP.01, DECA	UN	4,00	R\$ 38,22	R\$ 46,81	R\$ 195,24
15.15	95544	SINAPI	PAPELEIRA METÁLICA LINHAIZY, CÓDIGO 2020 C.37, DECA OU EQUIVALENTE.	UN	26,00	R\$ 36,90	R\$ 47,12	R\$ 1.225,12
15.16	1370(I)	SINAPI	DUCHA HIGIÊNICA COM REGISTRO E DERIVAÇÃO IZY. CÓDIGO 1948.C37.ACT.CR. DECA. OU EQUIVALENTE.	UN	4,00	R\$ 100,50	R\$ 128,34	R\$ 513,36
15.17	8758	ORSE	TORNEIRA ELÉTRICA LORENEASY, LORENZETTI OU EQUIVALENTE	UN	2,00	R\$ 127,84	R\$ 163,25	R\$ 326,50
15.18		MERCADO	TORNEIRA ELÉTRICA FORTTI MAXI, COM MANGUEIRA PLÁSTICA CÓDIGO 79004, LORENZETTI OU EQUIVALENTE	UN	4,00	R\$ 187,67	R\$ 239,65	R\$ 958,60
15.19	89987	SINAPI	REGISTRO DE GAVETA COM CANOPLA Ø 25MM (1) FORNECIMENTO E INSTALAÇÃO	UN	15,00	R\$ 73,44	R\$ 93,78	R\$ 1.406,70
15.20	86909	SINAPI	TORNEIRA CROMADA TUBO MÓVEL, DE MESA, 1/2" OU 3/4", PARA PIA DE COZINHA, PADRÃO ALTO - FORNECIMENTO E INSTALAÇÃO. AF_ 12/2013	UN	15,00	R\$ 110,33	R\$ 140,89	R\$ 2.113,35
15.21	86916	SINAPI	TORNEIRA PLÁSTICA 3/4" PARA TANQUE - FORNECIMENTO E INSTALAÇÃO. AF_ 12/2013	UN	11,00	R\$ 20,20	R\$ 25,80	R\$ 283,80
15.22	86906	SINAPI	TORNEIRA CROMADA DE MESA, 1/2" OU 3/4", PARA LAVATÓRIO, PADRÃO POPULAR- FORNECIMENTO E INSTALAÇÃO. AF_ 12/2013	UN	32,00	R\$ 63,53	R\$ 81,13	R\$ 2.596,16
15.23	95547	SINAPI	Dispenser Saboneteira Linha Excellence, código 7009, Melhoramentos ou equivalente	UN	26,00	R\$ 67,08	R\$ 85,66	R\$ 2.227,16
15.24	4287	ORSE	Dispenser Toalha Linha Excellence, código 7007, Melhoramentos ou equivalente.	UN	22,00	R\$ 45,06	R\$ 57,54	R\$ 1.265,88
15.25	3708	ORSE	Cabide metálico Izy, código 2060.C37, Deca ou equivalente	UN	16,00	R\$ 134,04	R\$ 171,17	R\$ 2.738,72
15.26	100868	SINAPI	Barra de apoio, Linha conforto, código 2310.I.080.ESC, aço inox polido, DECA ou equivalente	UN	8,00	R\$ 344,95	R\$ 440,50	R\$ 3.524,00
15.27	12126	ORSE	Barra de apoio em aço inox polido, para lavatório de canto DECA ref. L10117 ou similar	UN	4,00	R\$ 167,97	R\$ 214,50	R\$ 858,00
15.28	12127	ORSE	Barra de apoio de chuveiro PNE, em "L", Linha conforto código 2335.I.ESC	UN	1,00	R\$ 474,19	R\$ 605,54	R\$ 605,54
15.29	8974	ORSE	CADEIRA ARTICULADA PARA BANHO, FORNECIMENTO E INSTALAÇÃO	UN	1,00	R\$ 1.048,94	R\$ 1.339,50	R\$ 1.339,50
15.30		MERCADO	GANCHO METÁLICO PARA MOCHILAS, FORNECIMENTO E INSTALAÇÃO	UN	188,00	R\$ 15,34	R\$ 19,59	R\$ 3.682,92
15.31	9038	ORSE	CORRIMÃO EM TUBO AÇO GALVANIZADO 1 1/4" COM BRACADEIRA	M	20,60	R\$ 104,07	R\$ 132,90	R\$ 2.737,74
16			INSTALAÇÃO DE GÁS COMBUSTÍVEL					R\$ 6.430,49
16.1	94964	SINAPI	CONCRETO USINADO BOMBEADO FCK=20MPA, INCLUSIVE LANÇAMENTO E ADENSAMENTO	M3	1,42	R\$ 421,74	R\$ 538,56	R\$ 764,76
16.2		MERCADO	CAIXILHO FIXO, DE ALUMÍNIO, COM TELA DE METAL FIO 12 MALHA 3X3CM	M2	0,16	R\$ 566,78	R\$ 723,78	R\$ 115,80
16.3	92688	SINAPI	TUBO DE AÇO GALVANIZADO COM COSTURA 3/4" (20MM), INCLUSIVE CONEXÕES -FORNECIMENTO E INSTALAÇÃO	M	43,00	R\$ 39,17	R\$ 50,02	R\$ 2.150,86
16.4	C1250	SEINFRA	ENVELOPE DE CONCRETO P/PROTEÇÃO DE TUBO PVC ENTERRADO	M	42,00	R\$ 15,89	R\$ 20,29	R\$ 852,18
16.5		MERCADO	FITA ANTICORROSIVA 5CMX30M (2 CAMADAS)	UN	3,00	R\$ 256,00	R\$ 326,91	R\$ 980,73
16.6	95249	SINAPI	Válvula esfera Ø 3/4" NPT 300	UN	4,00	R\$ 48,04	R\$ 61,35	R\$ 245,40
16.7	1331	ORSE	União 3/4" NPT 300	un	3,00	R\$ 18,78	R\$ 23,98	R\$ 71,94
16.8	92694	SINAPI	Niple 3/4" NPT 300	UN	6,00	R\$ 19,01	R\$ 24,28	R\$ 145,68
16.9	92692	SINAPI	Niple 1/2" NPT 300	UN	4,00	R\$ 12,23	R\$ 15,62	R\$ 62,48
16.10	92696	SINAPI	Niple 1/4" NPT 300	UN	4,00	R\$ 29,52	R\$ 37,70	R\$ 150,80
16.11	1009	ORSE	Tê redução 3/4"x1/2"	un	1,00	R\$ 22,35	R\$ 28,54	R\$ 28,54

RUBRICA



ESTADO DE ALAGOAS
PREFEITURA MUNICIPAL DE BOCA DA MATA

ORÇAMENTO GERAL

Empreendimento: Obra remanescente da Creche Tipo I - PreiPeri - AI

SINAPI: Setembro/2022 c/desoneração / ORSE: Agosto/2022

Município: Boca da Mata -AI

PROF. RESP.:

BDI = 27,70%

CREA:

ENCARGOS SOCIAIS = 113,41% (HORA) , 69,73% (MÊS)

ITEM	CÓDIGO	FONTE	DESCRIÇÃO DOS SERVIÇOS	UNID.	QUANT.	VALOR UNIT. (R\$)	VALOR UNIT. C/BDI(R\$)	TOTAL
16.12	10574	ORSE	Redução 1/2" x 1/4"	UN	1,00	R\$ 13,13	R\$ 16,77	R\$ 16,77
16.13	92953	SINAPI	Luva de redução 3/4 x 1/2"	UN	2,00	R\$ 20,84	R\$ 26,61	R\$ 53,22
16.14	92953	SINAPI	Luva de redução 1/4" x 1/2"	UN	2,00	R\$ 20,84	R\$ 26,61	R\$ 53,22
16.15	904	ORSE	Joelho 1/2" NPT 300	UN	2,00	R\$ 14,69	R\$ 18,76	R\$ 37,52
16.16	8708	ORSE	Regulador 1º estágio com manometro	UN	1,00	R\$ 156,97	R\$ 200,45	R\$ 200,45
16.17	8980	ORSE	Manômetro NPT 1/4", 0 a 300 psi	UN	1,00	R\$ 178,42	R\$ 227,84	R\$ 227,84
16.18	10883	ORSE	Mangueira Flexível	M	2,00	R\$ 42,55	R\$ 54,34	R\$ 108,68
16.19	10882	ORSE	Regulador 2º estágio com registro	UN	2,00	R\$ 43,24	R\$ 55,22	R\$ 110,44
16.20	12885	ORSE	Placa de sinalização em pvc cod 1 - (348x348) Proibido fumar	UN	1,00	R\$ 20,82	R\$ 26,59	R\$ 26,59
16.21	12885	ORSE	Placa de sinalização em pvc cod 6 - (348x348) Perigo Inflamável	UN	1,00	R\$ 20,82	R\$ 26,59	R\$ 26,59

17 SISTEMA DE PROTEÇÃO CONTRA INCÊNDIO								R\$ 48.078,22
17.1	101908	SINAPI	EXTINTOR DE PQS 4KG - FORNECIMENTO E INSTALACAO	UN	7,00	R\$ 250,48	R\$ 319,66	R\$ 2.239,02
17.2	101907	SINAPI	EXTINTOR DE CO2 6KG - FORNECIMENTO E INSTALACAO	UN	1,00	R\$ 842,79	R\$ 1.076,24	R\$ 1.076,24
17.3		SINAPI	COTOVELO DE AÇO GALVANIZADO 1.1/2" - FORNECIMENTO E INSTALAÇÃO	UN	2,00		R\$ -	R\$ -
17.4	94473	SINAPI	COTOVELO DE AÇO GALVANIZADO 1.1/2" - FORNECIMENTO E INSTALAÇÃO	UN	7,00	R\$ 114,19	R\$ 145,82	R\$ 1.020,74
17.5	8750	ORSE	TUBO DE AÇO GALVANIZADO COM COSTURA 2.1/2" (65MM), INCLUSIVE CONEXOES-FORNECIMENTO E INSTALACAO	M	1,25	R\$ 15,41	R\$ 19,68	R\$ 24,60
17.6	92665	SINAPI	NIPLE DE AÇO GALVANIZADO 2.1/2" - FORNECIMENTO E INSTALACAO	UN	10,00	R\$ 71,15	R\$ 90,86	R\$ 908,60
17.7	1419	ORSE	TE DE AÇO GALVANIZADO 2.1/2" - FORNECIMENTO E INSTALACAO	UN	4,00	R\$ 440,80	R\$ 562,90	R\$ 2.251,60
17.8	92655	SINAPI	TUBO DE AÇO GALVANIZADO COM COSTURA 2.1/2" (65MM), INCLUSIVE CONEXOES-FORNECIMENTO E INSTALACAO	M	65,27	R\$ 123,48	R\$ 157,68	R\$ 10.291,77
17.9	1510	ORSE	Adaptador storz - rosca interna 2 1/2"	UN	3,00	R\$ 213,71	R\$ 272,91	R\$ 818,73
17.10	95676	SINAPI	Caixa para abrigo de mangueira - 90x60x25 cm	UN	2,00	R\$ 89,74	R\$ 114,60	R\$ 229,20
17.11	6902	ORSE	Chave para conexão de mangueira tipo storz engate rápido - dupla 1 1/2" x 1 1/2"	UN	3,00	R\$ 11,70	R\$ 14,94	R\$ 44,82
17.12	12706	ORSE	Esguicho jato solido 1 1/2" 16mm	UN	3,00	R\$ 185,36	R\$ 236,70	R\$ 710,10
17.13	1515	ORSE	Mangueiras de incêndio de nylon - 1 1/2" 16mm	UN	6,00	R\$ 571,19	R\$ 729,41	R\$ 4.376,46
17.14	94468	SINAPI	NIPLE DE AÇO GALVANIZADO 2.1/2" - FORNECIMENTO E INSTALACAO	UN	3,00	R\$ 69,18	R\$ 88,34	R\$ 265,02
17.15		MERCADO	Redução giratória tipo Storz - 2 1/2 x 1 1/2"	UN	3,00	R\$ 245,89	R\$ 314,00	R\$ 942,00
17.16	7643	MERCADO	Registro globo 2 1/2" 45°	UN	3,00	R\$ 135,02	R\$ 172,42	R\$ 517,26
17.17		MERCADO	Tampão cego com corrente tipo storz 1 1/2"	UN	3,00	R\$ 85,87	R\$ 109,66	R\$ 328,98
17.18	6380	ORSE	TAMPAO FOFO P/ CAIXA R1 PADRAO TELEBRAS COMPLETO - FORNECIMENTO E INSTALACAO	UN	1,00	R\$ 890,20	R\$ 1.136,79	R\$ 1.136,79
17.19	94499	SINAPI	Registro bruto de gaveta industrial 2 1/2"	UN	5,00	R\$ 227,00	R\$ 289,88	R\$ 1.449,40
17.20	99633	SINAPI	VÁLVULA DE RETENÇÃO VERTICAL Ø 80MM (3") - FORNECIMENTO E INSTALAÇÃO	UN	2,00	R\$ 248,92	R\$ 317,87	R\$ 635,74
17.21	92896	SINAPI	União assento de ferro conico macho-femea 2 1/2"	UN	4,00	R\$ 203,47	R\$ 259,83	R\$ 1.039,32
17.22	11867	ORSE	Luminária de emergência com 31 Leds c/ autonomia de 1 hora	un	0,00	R\$ 154,75	R\$ 197,62	R\$ -
17.23	11688	ORSE	SINALIZACAO HORIZONTAL COM TINTA RETRORREFLETIVA A BASE DE RESINA ACRILICA COM MICROESFERAS DE VIDRO	M2	8,00	R\$ 31,96	R\$ 40,81	R\$ 326,48
17.24	11688	ORSE	SINALIZACAO HORIZONTAL COM TINTA RETRORREFLETIVA A BASE DE RESINA ACRILICA COM MICROESFERAS DE VIDRO	M2	3,00	R\$ 31,96	R\$ 40,81	R\$ 122,43
17.25		MERCADO	Conjunto motobomba	UN	2,00	R\$ 6.545,67	R\$ 8.358,82	R\$ 16.717,64
17.26	C4627	SEINFRA	PLACA EM ALUMINIO 20x20cm C/ VINIL APLICADO EM 1 FACE E FIXAÇÃO COM FITA DUPLA FACE (FORNECIMENTO E MONTAGEM)	UN	2,00	R\$ 15,26	R\$ 19,49	R\$ 38,98
17.27	C4628	SEINFRA	PLACA EM ALUMINIO 20x25cm C/ VINIL APLICADO EM 1 FACE E FIXAÇÃO COM FITA DUPLA FACE (FORNECIMENTO E MONTAGEM)	UN	14,00	R\$ 18,90	R\$ 24,14	R\$ 337,96
17.28	C4628	SEINFRA	PLACA EM ALUMINIO 20x25cm C/ VINIL APLICADO EM 1 FACE E FIXAÇÃO COM FITA DUPLA FACE (FORNECIMENTO E MONTAGEM)	UN	3,00	R\$ 18,90	R\$ 24,14	R\$ 72,42
17.29	C4627	SEINFRA	PLACA EM ALUMINIO 20x20cm C/ VINIL APLICADO EM 1 FACE E FIXAÇÃO COM FITA DUPLA FACE (FORNECIMENTO E MONTAGEM)	UN	8,00	R\$ 15,26	R\$ 19,49	R\$ 155,92

[Handwritten signature]

ORÇAMENTO GERAL

Empreendimento: Obra remanescente da Creche Tipo I - PreiPeri - AI

SINAPI: Setembro/2022 c/desoneração / ORSE: Agosto/2022

Município: Boca da Mata -AI

PROF. RESP.:

BDI = 27,70%

CREA:

ENCARGOS SOCIAIS = 113,41% (HORA) , 69,73% (MÊS)

ITEM	CÓDIGO	FONTE	DESCRIÇÃO DOS SERVIÇOS	UNID.	QUANT.	VALOR UNIT. (R\$)	VALOR UNIT. C/BDI(R\$)	TOTAL
18			INSTALAÇÕES ELÉTRICAS - 220V					R\$ 303.238,73
18.1			CENTRO DE DISTRIBUIÇÃO					R\$ 13.979,48
18.1.1	12225	ORSE	QUADRO DE DISTRIBUIÇÃO DE ENERGIA DE EMBUTIR, EM CHAPA METALICA, PARA 18 DISJUNTORES TERMOMAGNETICOS MONOPOLARES, COM BARRAMENTO TRIFASICO E NEUTRO, FORNECIMENTO E INSTALACAO	UN	3,00	R\$ 763,95	R\$ 975,56	R\$ 2.926,68
18.1.2	12225	ORSE	QUADRO DE DISTRIBUIÇÃO DE ENERGIA DE EMBUTIR, EM CHAPA METALICA, PARA 18 DISJUNTORES TERMOMAGNETICOS MONOPOLARES, COM BARRAMENTO TRIFASICO E NEUTRO, FORNECIMENTO E INSTALACAO	UN	1,00	R\$ 763,95	R\$ 975,56	R\$ 975,56
18.1.3	12226	ORSE	QUADRO DE DISTRIBUIÇÃO DE ENERGIA DE EMBUTIR, EM CHAPA METALICA, PARA 24 DISJUNTORES TERMOMAGNETICOS MONOPOLARES, COM BARRAMENTO TRIFASICO E NEUTRO, FORNECIMENTO E INSTALACAO	UN	3,00	R\$ 834,82	R\$ 1.066,07	R\$ 3.198,21
18.1.4	12232	ORSE	QUADRO DE DISTRIBUIÇÃO DE ENERGIA DE EMBUTIR, EM CHAPA METALICA, PARA 50 DISJUNTORES TERMOMAGNETICOS MONOPOLARES, COM BARRAMENTO TRIFASICO E NEUTRO, FORNECIMENTO E INSTALACAO	UN	2,00	R\$ 2.446,11	R\$ 3.123,68	R\$ 6.247,36
18.1.5	339	ORSE	QUADRO DE MEDIÇÃO - FORNECIMENTO E INSTALAÇÃO	UN	1,00	R\$ 494,65	R\$ 631,67	R\$ 631,67
18.2			DISJUNTORES					R\$ 11.996,45
18.2.1	101890	SINAPI	DISJUNTOR TERMOMAGNETICO MONOPOLAR PADRAO NEMA (AMERICANO) 10 A 30A 240V, FORNECIMENTO E INSTALACAO	UN	22,00	R\$ 17,07	R\$ 21,80	R\$ 479,60
18.2.2	101890	SINAPI	DISJUNTOR TERMOMAGNETICO MONOPOLAR PADRAO NEMA (AMERICANO) 10 A 30A 240V, FORNECIMENTO E INSTALACAO	UN	7,00	R\$ 17,07	R\$ 21,80	R\$ 152,60
18.2.3	101890	SINAPI	DISJUNTOR TERMOMAGNETICO MONOPOLAR PADRAO NEMA (AMERICANO) 10 A 30A 240V, FORNECIMENTO E INSTALACAO	UN	19,00	R\$ 17,07	R\$ 21,80	R\$ 414,20
18.2.4	101890	SINAPI	DISJUNTOR TERMOMAGNETICO MONOPOLAR PADRAO NEMA (AMERICANO) 10 A 30A 240V, FORNECIMENTO E INSTALACAO	UN	26,00	R\$ 17,07	R\$ 21,80	R\$ 566,80
18.2.5	101890	SINAPI	DISJUNTOR TERMOMAGNETICO MONOPOLAR PADRAO NEMA (AMERICANO) 10 A 30A 240V, FORNECIMENTO E INSTALACAO	UN	10,00	R\$ 17,07	R\$ 21,80	R\$ 218,00
18.2.6	101890	SINAPI	DISJUNTOR TERMOMAGNETICO MONOPOLAR PADRAO NEMA (AMERICANO) 10 A 30A 240V, FORNECIMENTO E INSTALACAO	UN	1,00	R\$ 17,07	R\$ 21,80	R\$ 21,80
18.2.7	101891	SINAPI	DISJUNTOR TERMOMAGNETICO TRIPOLAR PADRAO NEMA (AMERICANO) 10 A 50A 240V, FORNECIMENTO E INSTALACAO	UN	1,00	R\$ 28,96	R\$ 36,98	R\$ 36,98
18.2.8	101891	SINAPI	DISJUNTOR TERMOMAGNETICO TRIPOLAR PADRAO NEMA (AMERICANO) 10 A 50A 240V, FORNECIMENTO E INSTALACAO	UN	4,00	R\$ 28,96	R\$ 36,98	R\$ 147,92
18.2.9	101891	SINAPI	DISJUNTOR TERMOMAGNETICO TRIPOLAR PADRAO NEMA (AMERICANO) 10 A 50A 240V, FORNECIMENTO E INSTALACAO	UN	2,00	R\$ 28,96	R\$ 36,98	R\$ 73,96
18.2.10	8314	ORSE	DISJUNTOR TERMOMAGNETICO TRIPOLAR PADRAO NEMA (AMERICANO) 60 A 100A 240V, FORNECIMENTO E INSTALACAO	UN	8,00	R\$ 154,35	R\$ 197,10	R\$ 1.576,80
18.2.11	7874	ORSE	DISJUNTOR TERMOMAGNETICO TRIPOLAR PADRAO NEMA (AMERICANO) 125 A 150A 240V, FORNECIMENTO E INSTALACAO	UN	1,00	R\$ 369,80	R\$ 472,23	R\$ 472,23
18.2.12	7874	ORSE	DISJUNTOR TERMOMAGNETICO TRIPOLAR PADRAO NEMA (AMERICANO) 125 A 150A 240V, FORNECIMENTO E INSTALACAO	UN	1,00	R\$ 369,80	R\$ 472,23	R\$ 472,23
18.2.13	7744	ORSE	DISJUNTOR DIFERENCIAL DR-80A, 30mA	UN	3,00	R\$ 399,81	R\$ 510,56	R\$ 1.531,68
18.2.14	7996	ORSE	DISJUNTOR DIFERENCIAL DR-16A - 40A, 30mA	UN	3,00	R\$ 169,95	R\$ 217,03	R\$ 651,09
18.2.15	7744	ORSE	DISJUNTOR DIFERENCIAL DR-80A, 30mA	UN	1,00	R\$ 399,81	R\$ 510,56	R\$ 510,56

ORÇAMENTO GERAL

Empreendimento: Obra remanescente da Creche Tipo I - PreiPeri - AI

SINAPI: Setembro/2022 c/desoneração / ORSE: Agosto/2022

Município: Boca da Mata -AI

PROF. RESP.:

BDI = 27,70%

CREA:

ENCARGOS SOCIAIS = 113,41% (HORA) - 69,73% (MÊS)

ITEM	CÓDIGO	FONTE	DESCRIÇÃO DOS SERVIÇOS	UNID.	QUANT.	VALOR UNIT. (R\$)	VALOR UNIT. C/BDI(R\$)	TOTAL
18.2.16	7744	ORSE	DISJUNTOR DIFERENCIAL DR-80A, 30mA	UN	1,00	R\$ 399,81	R\$ 510,56	R\$ 510,56
18.2.17	9042	ORSE	DISPOSITIVO DE PROTEÇÃO CONTRA SURTOS DE TENSÃO - DPS's - 40 KA/440V	UN	28,00	R\$ 90,48	R\$ 115,54	R\$ 3.235,12
18.2.18	9042	ORSE	DISPOSITIVO DE PROTEÇÃO CONTRA SURTOS DE TENSÃO - DPS's - 40 KA/440V	UN	8,00	R\$ 90,48	R\$ 115,54	R\$ 924,32
18.3			ELETRODUTOS E ACESSÓRIOS					R\$ 23.896,27
18.3.1	91842	SINAPI	ELETRODUTO DE PVC FLEXIVEL CORRUGADO DN 20MM (3/4") FORNECIMENTO E INSTALACAO	M	111,88	R\$ 5,92	R\$ 7,56	R\$ 845,81
18.3.2	91844	SINAPI	ELETRODUTO DE PVC FLEXIVEL CORRUGADO DN 25MM (1") FORNECIMENTO E INSTALACAO	M	89,67	R\$ 6,75	R\$ 8,62	R\$ 772,96
18.3.3	91843	SINAPI	ELETRODUTO DE PVC FLEXIVEL CORRUGADO DN 16MM (1/2") FORNECIMENTO E INSTALACAO	M	6,00	R\$ 6,62	R\$ 8,45	R\$ 50,70
18.3.4	91869	SINAPI	ELETRODUTO DE PVC FLEXIVEL CORRUGADO DN32 MM (1 1/4") FORNECIMENTO E INSTALACAO	M	72,54	R\$ 18,51	R\$ 23,64	R\$ 1.714,85
18.3.5	93008	SINAPI	ELETRODUTO DE PVC RIGIDO ROSCAVEL DN 40MM (1 1/2") INCL CONEXOES, FORNECIMENTO E INSTALACAO	M	15,60	R\$ 19,29	R\$ 24,63	R\$ 384,23
18.3.6	93009	SINAPI	ELETRODUTO DE PVC RIGIDO ROSCAVEL DN 50MM (2"), INCL CONEXOES, FORNECIMENTO E INSTALACAO	M	14,70	R\$ 29,51	R\$ 37,68	R\$ 553,90
18.3.7	12058	SINAPI	ELETRODUTO DE AÇO GALVANIZADO ELETROLITICO DN 25MM (1"), TIPO LEVE, INCLUSIVE CONEXOES - FORNECIMENTO E INSTALACAO	M	164,60	R\$ 16,04	R\$ 20,48	R\$ 3.371,01
18.3.8	12056	SINAPI	ELETRODUTO DE AÇO GALVANIZADO ELETROLITICO DN 40MM (1 1/2"), TIPO SEMI-PESADO, INCLUSIVE CONEXOES - FORNECIMENTO E INSTALACAO	M	68,60	R\$ 30,29	R\$ 38,68	R\$ 2.653,45
18.3.9	2500	SINAPI	ELETRODUTO DE AÇO GALVANIZADO ELETROLITICO DN 50MM (2), TIPO SEMI-PESADO, INCLUSIVE CONEXOES - FORNECIMENTO E INSTALACAO	M	2,30	R\$ 48,10	R\$ 61,42	R\$ 141,27
18.3.10	12060	SINAPI	ELETRODUTO DE AÇO GALVANIZADO ELETROLITICO DN 62MM (2 1/2"), TIPO SEMI-PESADO, INCLUSIVE CONEXOES - FORNECIMENTO E INSTALACAO	M	3,50	R\$ 66,85	R\$ 85,37	R\$ 298,80
18.3.11	12062	SINAPI	ELETRODUTO DE AÇO GALVANIZADO ELETROLITICO DN 75MM (3"), TIPO SEMI-PESADO, INCLUSIVE CONEXOES - FORNECIMENTO E INSTALACAO	M	21,90	R\$ 75,27	R\$ 96,12	R\$ 2.105,03
18.3.12	97882	SINAPI	CAIXA DE PASSAGEM 30X30X40 COM TAMPA E DRENO BRITA	UN	17,00	R\$ 153,34	R\$ 195,82	R\$ 3.328,94
18.3.13	97883	SINAPI	CAIXA DE PASSAGEM 40X40X50 FUNDO BRITA COM TAMPA	UN	17,00	R\$ 299,03	R\$ 381,86	R\$ 6.491,62
18.3.14	97881	SINAPI	CAIXA DE PASSAGEM 20X20X25 FUNDO BRITA COM TAMPA	UN	2,00	R\$ 97,92	R\$ 125,04	R\$ 250,08
18.3.15	91940	SINAPI	CAIXA DE PASSAGEM PVC 4X2" - FORNECIMENTO E INSTALACAO	UN	30,00	R\$ 11,58	R\$ 14,79	R\$ 443,70
18.3.16	91943	SINAPI	CAIXA DE PASSAGEM PVC 4X4" - FORNECIMENTO E INSTALACAO	UN	2,00	R\$ 14,92	R\$ 19,05	R\$ 38,10
18.3.17	91937	SINAPI	CAIXA DE PASSAGEM PVC 3" OCTOGONAL	UN	41,00	R\$ 8,63	R\$ 11,02	R\$ 451,82
18.4			CABOS E FIOS (CONDUTORES)					R\$ 168.858,97
18.4.1	91926	SINAPI	CABO DE COBRE ISOLADO PVC 450/750V 2,5MM2 RESISTENTE A CHAMA - FORNECIMENTO E INSTALACAO	M	7957,10	R\$ 4,23	R\$ 5,40	R\$ 42.968,34
18.4.2	91929	SINAPI	CABO DE COBRE ISOLADO PVC 450/750V 4MM2 RESISTENTE A CHAMA - FORNECIMENTO E INSTALACAO	M	502,00	R\$ 7,16	R\$ 9,14	R\$ 4.588,28
18.4.3	91930	SINAPI	CABO DE COBRE ISOLADO PVC 450/750V 6MM2 RESISTENTE A CHAMA - FORNECIMENTO E INSTALACAO	M	2335,30	R\$ 9,34	R\$ 11,93	R\$ 27.860,13
18.4.4	91932	SINAPI	CABO DE COBRE ISOLADO PVC 450/750V 10MM2 RESISTENTE A CHAMA - FORNECIMENTO E INSTALACAO	M	602,80	R\$ 17,01	R\$ 21,72	R\$ 13.092,82
18.4.5	91934	SINAPI	CABO DE COBRE ISOLADO PVC 450/750V 16MM2 RESISTENTE A CHAMA - FORNECIMENTO E INSTALACAO	M	267,50	R\$ 24,49	R\$ 31,27	R\$ 8.364,73

Rubrica



ESTADO DE ALAGOAS
PREFEITURA MUNICIPAL DE BOCA DA MATA

ORÇAMENTO GERAL

Empreendimento: Obra remanescente da Creche Tipo I - PreIPerI - AI

SINAPI: Setembro/2022 c/desoneración / ORSE: Agosto/2022

Município: Boca da Mata -AI

PROF. RESP:.

BDI = 27,70%

CREA:

ENCARGOS SOCIAIS = 113,41% (HORA) , 69,73% (MÊS)

ITEM	CÓDIGO	FONTE	DESCRIÇÃO DOS SERVIÇOS	UNID.	QUANT.	VALOR UNIT. (R\$)	VALOR UNIT. C/BDI(R\$)	TOTAL
18.4.6	101888	SINAPI	CABO DE COBRE ISOLADO PVC 450/750V 25MM2 RESISTENTE A CHAMA - FORNECIMENTO E INSTALACAO	M	41,40	R\$ 27,73	R\$ 35,41	R\$ 1.465,97
18.4.7	92986	SINAPI	CABO DE COBRE ISOLADO PVC 450/750V 35MM2 RESISTENTE A CHAMA - FORNECIMENTO E INSTALACAO	M	235,90	R\$ 42,69	R\$ 54,52	R\$ 12.861,27
18.4.8	92988	SINAPI	CABO DE COBRE ISOLADO PVC 450/750V 50MM2 RESISTENTE A CHAMA - FORNECIMENTO E INSTALACAO	M	6,90	R\$ 62,37	R\$ 79,65	R\$ 549,59
18.4.9	92990	SINAPI	CABO DE COBRE ISOLADO PVC 450/750V 70MM2 RESISTENTE A CHAMA - FORNECIMENTO E INSTALACAO	M	259,80	R\$ 86,67	R\$ 110,68	R\$ 28.754,66
18.4.10	92992	SINAPI	CABO DE COBRE ISOLADO PVC 450/750V 95MM2 RESISTENTE A CHAMA - FORNECIMENTO E INSTALACAO	M	10,30	R\$ 112,24	R\$ 143,33	R\$ 1.476,30
18.4.11	8072	ORSE	CABO ISOLADO PVC 750V 120MM2	M	138,00	R\$ 152,51	R\$ 194,76	R\$ 26.876,88
18.5			ELETROCALHAS					R\$ 3.547,90
18.5.1	857	ORSE	DUTO PERFURADO - ELETROCALHA CHAPA DE AÇO (50X50)mm	M	12,00	R\$ 55,00	R\$ 70,24	R\$ 842,88
18.5.2	858	ORSE	DUTO PERFURADO - ELETROCALHA DE CHAPA DE AÇO (50X75)mm	M	6,00	R\$ 62,03	R\$ 79,21	R\$ 475,26
18.5.3	8083	ORSE	DUTO PERFURADO - ELETROCALHA CHAPA DE AÇO (75X75)mm	M	3,00	R\$ 67,01	R\$ 85,57	R\$ 256,71
18.5.4	8359	ORSE	DUTO PERFURADO - ELETROCALHA DE CHAPA DE AÇO (50X100)mm	M	12,00	R\$ 58,33	R\$ 74,49	R\$ 893,88
18.5.5	8684	ORSE	DUTO PERFURADO - ELETROCALHA CHAPA DE AÇO (100X100)mm	M		R\$ 143,34	R\$ 183,05	R\$ -
18.5.6	763	ORSE	DUTO PERFURADO - ELETROCALHA CHAPA DE AÇO (100 X 200)mm	M	5,60	R\$ 70,26	R\$ 89,72	R\$ 502,43
18.5.7	763	ORSE	DUTO PERFURADO - ELETROCALHA CHAPA DE AÇO (100 X 200)mm	M		R\$ 70,26	R\$ 89,72	R\$ -
18.5.8	8695	ORSE	Suporte vertical 100 x 100 mm para fixação de eletrocalha metálica (ref.: Mopa ou similar)	un		R\$ 16,41	R\$ 20,96	R\$ -
18.5.9	8695	ORSE	Suporte vertical 100 x 100 mm para fixação de eletrocalha metálica (ref.: Mopa ou similar)	un		R\$ 16,41	R\$ 20,96	R\$ -
18.5.10	8695	ORSE	Suporte vertical 100 x 100 mm para fixação de eletrocalha metálica (ref.: Mopa ou similar)	un		R\$ 16,41	R\$ 20,96	R\$ -
18.5.11	8695	ORSE	Suporte vertical 100 x 100 mm para fixação de eletrocalha metálica (ref.: Mopa ou similar)	un		R\$ 16,41	R\$ 20,96	R\$ -
18.5.12	8695	ORSE	Suporte vertical 100 x 100 mm para fixação de eletrocalha metálica (ref.: Mopa ou similar)	un	22,00	R\$ 16,41	R\$ 20,96	R\$ 461,12
18.5.13	8695	ORSE	Suporte vertical 100 x 100 mm para fixação de eletrocalha metálica (ref.: Mopa ou similar)	un		R\$ 16,41	R\$ 20,96	R\$ -
18.5.14	9524	ORSE	Tala plana perfurada 50mm para eletrocalha metálica (ref.: mopa ou similar)	un	12,00	R\$ 4,78	R\$ 6,10	R\$ 73,20
18.5.15	9519	ORSE	Tala plana perfurada 100mm para eletrocalha metálica (ref.: mopa ou similar)	un	6,00	R\$ 5,54	R\$ 7,07	R\$ 42,42
18.5.16	9519	ORSE	Tala plana perfurada 100mm para eletrocalha metálica (ref.: mopa ou similar)	un		R\$ 5,54	R\$ 7,07	R\$ -
18.6			ILUMINAÇÃO E TOMADAS					R\$ 80.959,66
18.6.1	92000	SINAPI	TOMADA DE EMBUTIR 2P+T 10A/250V C/ PLACA - FORNECIMENTO E INSTALACAO	UN	137,00	R\$ 23,08	R\$ 29,47	R\$ 4.037,39
18.6.2	91996	SINAPI	TOMADA DE EMBUTIR 2P+T 20A/250V C/ PLACA - FORNECIMENTO E INSTALACAO	UN	2,00	R\$ 25,81	R\$ 32,96	R\$ 65,92
18.6.3	91955	SINAPI	INTERRUPTOR PARALELO DE EMBUTIR 10A/250V 1 TECLA, SEM PLACA - FORNECIMENTO E INSTALACAO	UN	2,00	R\$ 26,88	R\$ 34,33	R\$ 68,66
18.6.4	92023	SINAPI	INTERRUPTOR SIMPLES COM 1 TOMADA UNIVERSAL CONJUGADOS COM PLACA - FORNECIMENTO E INSTALACAO	UN	36,00	R\$ 38,44	R\$ 49,09	R\$ 1.767,24
18.6.5	91953	SINAPI	INTERRUPTOR SIMPLES DE EMBUTIR 10A/250V 1 TECLA, SEM PLACA - FORNECIMENTO E INSTALACAO	UN	18,00	R\$ 21,81	R\$ 27,85	R\$ 501,30
18.6.6	91959	SINAPI	INTERRUPTOR SIMPLES DE EMBUTIR 10A/250V 2 TECLAS, COM PLACA - FORNECIMENTO E INSTALACAO	UN	6,00	R\$ 34,48	R\$ 44,03	R\$ 264,18
18.6.7	3954	ORSE	LUMINARIA TIPO CALHA, DE SOBREPOR, COM REATOR DE PARTIDA RAPIDA E LAMPADA FLUORESCENTE 2X40W, COMPLETA, FORNECIMENTO E INSTALACAO	UN	8,00	R\$ 137,52	R\$ 175,61	R\$ 1.404,88
18.6.8	7333	ORSE	Luminária de embutir com aletas, para lâmpada fluorescente 2 x 16w, ref. C-2359, da Lustres Projeto ou similar, completa	un	17,00	R\$ 290,92	R\$ 371,50	R\$ 6.315,50

RUBRICA



ESTADO DE ALAGOAS
PREFEITURA MUNICIPAL DE BOCA DA MATA

ORÇAMENTO GERAL

Empreendimento: Obra remanescente da Creche Tipo I - PreiPeri - AI

SINAPI: Setembro/2022 c/desoneração / ORSE: Agosto/2022

Município: Boca da Mata -AI

PROF. RESP:.

BDI = 27,70%

CREA:

ENCARGOS SOCIAIS = 113,41% (HORA) , 69,73% (MÉS)

ITEM	CÓDIGO	FONTE	DESCRIÇÃO DOS SERVIÇOS	UNID.	QUANT.	VALOR UNIT. (R\$)	VALOR UNIT. C/BDI(R\$)	TOTAL
18.6.9	7331	ORSE	Luminária de embutir com aletas, para lâmpada fluorescente, 2 x 32w, ref. C-2359, da Lustres Projeto ou similar, completa	un	103,00	R\$ 290,03	R\$ 370,37	R\$ 38.148,11
18.6.10	C2045	SEINFRA-CE	LUMINÁRIA DE EMBUTIR CORPO E GRADE DE PROTEÇÃO EM LIGA DE ALUMÍNIO FUNDIDO, REFLETOR EM CHAPA DE ALUMÍNIO ANODIZADO	UN	40,00	R\$ 375,71	R\$ 479,78	R\$ 19.191,20
18.6.11	10747	ORSE	LUMINARIA DE PISO MÓVEL, CORPO EM ALUMÍNIO, REFLETOR EM ALUMÍNIO ANODIZADO COM PROTETOR DE VIDRO EM GRADE DE ALUMÍNIO	UN	9,00	R\$ 400,41	R\$ 511,32	R\$ 4.601,88
18.6.12	101666	ORSE	PROJETOR DE ALUMÍNIO, C/ LÂMPADA DE VAPOR METÁLICO E FOTOCÉLULA ATÉ 400W	UN	4,00	R\$ 417,90	R\$ 533,66	R\$ 2.134,64
18.6.13	101666	ORSE	PROJETOR DE ALUMÍNIO, C/ LÂMPADA DE VAPOR METÁLICO E FOTOCÉLULA ATÉ 400W	UN	1,00	R\$ 417,90	R\$ 533,66	R\$ 533,66
18.6.14	558	ORSE	LUMINARIA GLOBO VIDRO LEITOSO/PLAFONIER/BOCAL/LAMPADA 60W	UN	18,00	R\$ 83,75	R\$ 106,95	R\$ 1.925,10
19			INSTALAÇÕES DE CLIMATIZAÇÃO					R\$ 2.806,46
19.1	89446	SINAPI	TUBO, PVC, SOLDÁVEL, DN 25MM, INSTALADO EM PRUMADA DE ÁGUA FORNECIMENTO E INSTALAÇÃO. AF 12/2014 P	M	153,39	R\$ 5,90	R\$ 7,53	R\$ 1.155,03
19.2	89485	SINAPI	JOELHO 45 GRAUS, PVC, SOLDÁVEL, DN 25MM, INSTALADO EM PRUMADA DE ÁGUA FORNECIMENTO E INSTALAÇÃO. AF 12/2014 P	UN	23,00	R\$ 5,34	R\$ 6,82	R\$ 156,86
19.3	89866	SINAPI	JOELHO 90 GRAUS, PVC, SOLDÁVEL, DN 25MM, INSTALADO EM DRENO DE AR-CONDICIONADO FORNECIMENTO E INSTALAÇÃO. AF 12/2014 P	UN	28,00	R\$ 5,74	R\$ 7,33	R\$ 205,24
19.4	4429	ORSE	CAIXA DE AREIA 40X40X40CM EM ALVENARIA - EXECUÇÃO	UN	7,00	R\$ 144,24	R\$ 184,19	R\$ 1.289,33
20			INSTALAÇÕES DE REDE ESTRUTURADA					R\$ 50.042,83
20.1			EQUIPAMENTOS PASSIVOS					R\$ 6.697,91
20.1.1	761	ORSE	PATCH PANEL 24 PORTAS, CATEGORIA "5" FURUKAWA	UN	3,00	R\$ 453,84	R\$ 579,55	R\$ 1.738,65
20.1.2	10726	ORSE	Switch 48 portas	Un	1,00	R\$ 1.263,15	R\$ 1.613,04	R\$ 1.613,04
20.1.3	10572	ORSE	Guia para cabos em arame galvanizado nº16	m	2,00	R\$ 4,60	R\$ 5,87	R\$ 11,74
20.1.4	10572	ORSE	Guia para cabos em arame galvanizado nº16	m	1,00	R\$ 4,60	R\$ 5,87	R\$ 5,87
20.1.5	10572	ORSE	Guia para cabos em arame galvanizado nº16	m	2,00	R\$ 4,60	R\$ 5,87	R\$ 11,74
20.1.6	10572	ORSE	Guia para cabos em arame galvanizado nº16	m	1,00	R\$ 4,60	R\$ 5,87	R\$ 5,87
20.1.7			Perfil de montagem	UN	1,00	R\$ 43,14	R\$ 55,09	R\$ 55,09
20.1.8		MERCADO	ORGANIZADOR DE CABOS HORIZONTAL, ABERTO, PADRÃO RACK 19"	UN	2,00	R\$ 56,32	R\$ 71,92	R\$ 143,84
20.1.9		MERCADO	BANDEJA MÓVEL, PADRÃO 19"	UN	2,00	R\$ 185,34	R\$ 236,68	R\$ 473,36
20.1.10	8439	ORSE	Fornecimento e instalação de mini rack de parede 19" x 8u x 450mm	un	1,00	R\$ 750,53	R\$ 958,43	R\$ 958,43
20.1.11		MERCADO	Access Point Wireless 2.4 GHz - 300Mbps - fornecimento e instalação	UN	2,00	R\$ 657,90	R\$ 840,14	R\$ 1.680,28
20.2			CABOS EM PAR TRANÇADOS					R\$ 21.405,09
20.2.1	7138	ORSE	CABO LÓGICO 4 PARES, CATEGORIA 6 - UTP	M	1.268,50	R\$ 11,68	R\$ 14,92	R\$ 18.926,02
20.2.2	11750	SEINFRA	CABO LÓGICO/VIDEO COAXIAL 50 (OHMS)	M	341,00	R\$ 5,69	R\$ 7,27	R\$ 2.479,07
20.3			CABOS DE CONEXÃO					R\$ 1.281,84
20.3.1	10268	ORSE	Cabos de conexões - Patch cord categoria 6 - 2,5 metros	UN	28,00	R\$ 35,85	R\$ 45,78	R\$ 1.281,84
20.4			TOMADAS					R\$ 10.263,42
20.4.1	9894	ORSE	Tomada modular RJ-45 Categoria 6 (completa)	UN	28,00	R\$ 113,38	R\$ 144,79	R\$ 4.054,12
20.4.2	10725	ORSE	Conector de TV Tipo F (Coaxial) com placa	UN	14,00	R\$ 22,78	R\$ 29,09	R\$ 407,26
20.4.3	8507	ORSE	Central PABX 24 portas	UN	1,00	R\$ 4.543,49	R\$ 5.802,04	R\$ 5.802,04
20.5			CAIXAS E ACESSÓRIOS					R\$ 465,59
20.5.1	97882	SINAPI	CAIXA DE PASSAGEM 30X30X40 COM TAMPA E DRENO BRITA	UN	2,00	R\$ 153,34	R\$ 195,82	R\$ 391,64
20.5.2	91940	SINAPI	CAIXA DE PASSAGEM PVC 4X2" - FORNECIMENTO E INSTALACAO	UN	5,00	R\$ 11,58	R\$ 14,79	R\$ 73,95

[Handwritten signature]



ORÇAMENTO GERAL

Empreendimento: Obra remanescente da Creche Tipo I - PreiPeri - AI

SINAPI: Setembro/2022 c/desoneração / ORSE: Agosto/2022

Município: Boca da Mata -AI

PROF. RESP.:

BDI = 27,70%

CREA:

ENCARGOS SOCIAIS = 113,41% (HORA) , 69,73% (MÊS)

ITEM	CÓDIGO	FONTE	DESCRIÇÃO DOS SERVIÇOS	UNID.	QUANT.	VALOR UNIT. (R\$)	VALOR UNIT. C/BDI(R\$)	TOTAL
20.6			ELETRODUTOS E ACESSÓRIOS					R\$ 9.928,98
20.6.1	91857	SINAPI	ELETRODUTO DE PVC FLEXIVEL CORRUGADO DN 25MM (1") FORNECIMENTO E INSTALACAO	M	1,30	R\$ 15,52	R\$ 19,82	R\$ 25,77
20.6.2	91835	SINAPI	ELETRODUTO DE PVC FLEXIVEL CORRUGADO DN 20MM (3/4") FORNECIMENTO E INSTALACAO	M	65,23	R\$ 10,72	R\$ 13,69	R\$ 893,00
20.6.3	97535	SINAPI	ELETRODUTO DE AÇO GALVANIZADO ELETROLITICO DN 25MM (1"), TIPO LEVE, INCLUSIVE CONEXOES - FORNECIMENTO E INSTALACAO	M	50,40	R\$ 51,67	R\$ 65,98	R\$ 3.325,39
20.6.4	92653	SINAPI	ELETRODUTO DE AÇO GALVANIZADO ELETROLITICO DN 40MM (1 1/2"), TIPO SEMI-PESADO, INCLUSIVE CONEXOES - FORNECIMENTO E INSTALACAO	M	4,10	R\$ 72,53	R\$ 92,62	R\$ 379,74
20.6.5	92654	SINAPI	ELETRODUTO DE AÇO GALVANIZADO ELETROLITICO DN 50MM (2), TIPO SEMI-PESADO, INCLUSIVE CONEXOES - FORNECIMENTO E INSTALACAO	M	22,00	R\$ 100,75	R\$ 128,66	R\$ 2.830,52
20.6.6	857	ORSE	DUTO PERFURADO - ELETROCALHA CHAPA DE AÇO (50X50)mm	M	35,23	R\$ 55,00	R\$ 70,24	R\$ 2.474,56
21			SISTEMA DE EXAUSTÃO MECÂNICA					R\$ 7.372,02
21.1	9021	ORSE	Coifa de Centro em Aço Inox de 1500x1000x600	UN	1,00	R\$ 4.018,39	R\$ 5.131,48	R\$ 5.131,48
21.2	10180	ORSE	Duto de ligação 1000 X 0.80mm	M	2,85	R\$ 305,47	R\$ 390,09	R\$ 1.111,76
21.3	9026	ORSE	Chapéu chinês em alumínio	UN	1,00	R\$ 417,70	R\$ 533,40	R\$ 533,40
21.4	11148	ORSE	Exaustor mecânico para banheiro 80m3/h com duto flexível - kit	UN	2,00	R\$ 233,12	R\$ 297,69	R\$ 595,38
22			SISTEMA DE PROTEÇÃO CONTRA DESCARGAS ATMOSFÉRICAS (SPDA)					R\$ -
22.1			PARA-RAIOS TIPO FRANKLIN - CABO E SUPORTE ISOLADOR	M			R\$ -	R\$ -
22.2			VERGALHÃO ROSCA TOTAL DE 3/8"	M			R\$ -	R\$ -
22.3			CONECTOR SPLIT - BOLT P/ CABOS ATE 35MM2	UN			R\$ -	R\$ -
22.4			Parafuso fenda em aço inox 4.2 x 32mm e bucha de nylon	UN			R\$ -	R\$ -
22.5			Presilha em latão	UN			R\$ -	R\$ -
22.6			Caixa de equalização de potências 200x200mm em aço com barramento, espessura 6 mm	un			R\$ -	R\$ -
22.7			ESCAVAÇÃO DE VALA NAO ESCORADA EM MATERIAL 1A CATEGORIA , PROFUNDIDADEATE 1,5 M COM ESCAVADEIRA HIDRAULICA 105 HP(CAPACIDADE DE 0,78M3), SEM ESGOTAMENTO	M3			R\$ -	R\$ -
22.8			HASTE COPPERWELD 5/8 X 3.0M COM CONECTOR CABO DE COBRE NU 16MM2 - FORNECIMENTO E INSTALACAO	UN			R\$ -	R\$ -
22.9			CABO DE COBRE NU 35MM2 - FORNECIMENTO E INSTALACAO	M			R\$ -	R\$ -
22.10			CABO DE COBRE NU 50MM2 - FORNECIMENTO E INSTALACAO	M			R\$ -	R\$ -
22.11			CABO DE COBRE NU 50MM2 - FORNECIMENTO E INSTALACAO	M			R\$ -	R\$ -
22.12			Caixa de inspeção, PVC de 12", com tampa de ferro fundido, conforme detalhe no projeto	UN			R\$ -	R\$ -
22.13			TERMINAL OU CONECTOR DE PRESSAO - PARA CABO 50MM2 - FORNECIMENTO E INSTALACAO	UN			R\$ -	R\$ -
23			SERVIÇOS COMPLEMENTARES					R\$ 86.222,14
23.1			GERAIS					R\$ 86.222,14
23.1.1	12628	ORSE	CONJUNTO DE MASTRO P/ TRÊS BANDEIRAS E PEDESTAL	UN	1,00	R\$ 2.947,48	R\$ 3.763,93	R\$ 3.763,93
23.1.2	10759	ORSE	GRANITO POLIDO E=2cm, CINZA, ARGAMASSA DE CIMENTO E AREIA 1:4, C/ REJUNTAMENTO	M2	48,53	R\$ 437,80	R\$ 559,07	R\$ 27.131,67
23.1.3	10759	ORSE	GRANITO POLIDO E=2cm, CINZA, ARGAMASSA DE CIMENTO E AREIA 1:4, C/ REJUNTAMENTO	M2	56,26	R\$ 437,80	R\$ 559,07	R\$ 31.453,28
23.1.4	C2910	SEINFRA-CE	PRATELEIRA DE MADEIRA DE LEI PLAINADA	M2	48,02	R\$ 140,99	R\$ 180,04	R\$ 8.645,52
23.1.5	C0361	SEINFRA-CE	BANCO EM ALVENARIA, TAMPO EM CONCRETO, C/ENCOSTO H=80cm (PINTADO)	M	7,22	R\$ 171,81	R\$ 219,40	R\$ 1.584,07
23.1.6	10759	ORSE	GRANITO POLIDO E=2cm, CINZA, ARGAMASSA DE CIMENTO E AREIA 1:4, C/ REJUNTAMENTO	M2	3,62	R\$ 437,80	R\$ 559,07	R\$ 2.023,83
23.1.7	C1869	SEINFRA-CE	PEITORIL DE GRANITO L= 15 cm	M	106,80	R\$ 85,20	R\$ 108,80	R\$ 11.619,84

Rubrica



ESTADO DE ALAGOAS
PREFEITURA MUNICIPAL DE BOCA DA MATA

ORÇAMENTO GERAL

Empreendimento: Obra remanescente da Creche Tipo I - PreiPeri - AI

SINAPI: Setembro/2022 c/desconexão / ORSE: Agosto/2022

Município: Boca da Mata -AI
BDI = 27,70%

PROF. RESP.:
CREA:

ENCARGOS SOCIAIS = 113,41% (HORA) , 69,73% (MÊS)

ITEM	CÓDIGO	FONTE	DESCRIÇÃO DOS SERVIÇOS	UNID.	QUANT.	VALOR UNIT. (R\$)	VALOR UNIT. C/BDI(R\$)	TOTAL
23.2			CAIXA D'ÁGUA - 30.000L					R\$ -
23.2.1			Alça de içamento	UN		R\$ -	R\$ -	-
23.2.2			Suporte de luz piloto	UN		R\$ -	R\$ -	-
23.2.3			Suporte para cinto de segurança	UN		R\$ -	R\$ -	-
23.2.4			Suporte para Para-raio	UN		R\$ -	R\$ -	-
23.2.5			ESCADA TIPO MARINHEIRO EM AÇO CA-50 9,52MM INCLUSO PINTURA COM FUNDO ANTICORROSIVO TIPO ZARCAO	M		R\$ -	R\$ -	-
23.2.6			GUARDA-CORPO COM CORRIMAO EM TUBO DE AÇO GALVANIZADO 3/4"	M		R\$ -	R\$ -	-
23.2.7			Chapa de aço carbono de alta resistência a corrosão e de qualidade estrutural e solda interna e externa, para confecção do reservatório conforme projeto	KG		R\$ -	R\$ -	-
23.2.8			Sistema de ancoragem com 6 nichos, conforme projeto	UN		R\$ -	R\$ -	-
23.2.9			JATEAMENTO AO METAL BRANCO EM ESTRUTURAS DE AÇO CARBONO	M2		R\$ -	R\$ -	-
23.2.10			PINTURA EPOXI, DUAS DEMAOS	M2		R\$ -	R\$ -	-
23.2.11			PINTURA EPOXI, DUAS DEMAOS	M2		R\$ -	R\$ -	-
23.2.12			PINTURA POLIURETANO EM ESTRUTURAS DE AÇO CARBONO, 65 MICRA C/ REVOLVER	M2		R\$ -	R\$ -	-
24			SERVIÇOS FINAIS					R\$ 4.198,44
24.1	2450	ORSE	LIMPEZA FINAL DA OBRA	M2	1510,23	R\$ 2,18	R\$ 2,78	R\$ 4.198,44
TOTAL GERAL C/ BDI								R\$ 1.414.891,83

DETALHAMENTO DOS ENCARGOS SOCIAIS - A PARTIR 10/2021			
CÓDIGO	DESCRIÇÃO	HORISTA %	MENSALISTA %
GRUPO A			
A1	INSS	0,00	0,00
A2	SESI	1,50	1,50
A3	SENAI	1,00	1,00
A4	INCRA	0,20	0,20
A5	SEBRAE	0,60	0,60
A6	SALÁRIO EDUCAÇÃO	2,50	2,50
A7	SEGURO CONTRA ACIDENTES TRABALHO	3,00	3,00
A8	FGTS	8,00	8,00
A9	SECONCI	0,00	0,00
A	TOTAL DOS ENCARGOS SOCIAIS BÁSICOS	16,80	16,80
GRUPO B			
B1	REPOUSO SEMANAL REMUNERADO	18,05	0,00
B2	FERIADOS	4,68	0,00
B3	AUXILIO - ENFERMIDADE	0,88	0,67
B4	13º SALÁRIO	10,87	8,33
B5	LICENÇA PATERNIDADE	0,07	0,06
B6	FALTAS JUSTIFICADAS	0,72	0,56
B7	DIAS DE CHUVA	1,84	0,00
B8	AUXILIO ACIDENTE DE TRABALHO	0,11	0,08
B9	FÉRIAS GOZADAS	7,96	6,10
B10	SALÁRIO MATERNIDADE	0,03	0,03
B	TOTAL DE ENCARGOS SOCIAIS QUE RECEBEM INCIDÊNCIAS DE A	45,21	15,83
GRUPO C			
C1	AVISO PRÉVIO INDENIZADO	4,72	3,60
C2	AVISO PRÉVIO TRABALHADO	0,09	0,09
C3	FÉRIAS INDENIZADAS	5,30	4,06
C4	DEPÓSITO RESCISÃO SEM JUSTA CAUSA	3,76	2,87
C5	INDENIZAÇÃO ADICIONAL	0,40	0,30
C	TOTAL DOS E.SOCIAIS QUE NÃO RECEBEM AS INCIDÊNCIAS GLOBAIS DE A	14,27	10,92
GRUPO D			
D1	REINCIDÊNCIA DE GRUPO A SOBRE GRUPO B	7,60	2,65
D2	REINCIDÊNCIA DE GRUPO A SOBRE AVISO PRÉVIO TRABALHADO E REINCIDÊNCIA DO FGTS SOBRE AVISO PRÉVIO INDENIZADO	0,40	0,29
D	TOTAL DAS TAXAS INCIDÊNCIAS E REINCIDÊ	8,00	2,94
TOTAL (A+B+C+D)		84,28	46,49





PARECER TÉCNICO PARCELAS DE MAIOR RELEVÂNCIA

Vimos por meio deste solicitar que na construção do Edital do procedimento licitatório com o objetivo de contratação de empresa especializada na área de Engenharia Civil, **PARA EXECUÇÃO DA OBRA REMANESCENTE DA CRECHE TIPO I, LOCALIZADA NO DISTRITO DO PERI PERI – BOCA DA MATA/AL**, seja solicitado aos licitantes que comprovem, a qualificação técnica.

I- DA QUALIFICAÇÃO TÉCNICA

As empresas deverão ter registro e certidão de pessoa jurídica no CREA e/ou no CAU, em nome da contratada, onde a área de atuação seja compatível com o objeto do presente certame.

Apresentar certidão de capacidade técnica do profissional da empresa, expedido por uma pessoa jurídica de direito público ou privado, pertinente e compatível com objeto da licitação.

Os quantitativos devem ser apresentados em CAT'S (certidão de acervo técnico), com comprovação de execução de serviços equivalentes aos serviços mais significativos do projetos de acordo com a relevância financeira e suas complexidades de forma concomitante ao período do cronograma físico e financeiro do objeto proposto (5 meses), e que tenha executado no mínimo as quantidades especificadas abaixo .:

ÍTEM	DESCRIÇÃO	UNID	QUANTIDADE	QUANTIDADE A SER COMPROVADA PARÂMETRO 50%
1.	Forro em fibra mineral removível (1250x625x16mm) apoiado sobre perfil metálico "T" invertido 24mm	M ²	738,27	369,13
2.	Esquadrias de alumínio para vidro	M ²	289,49	144,74

Diego dos Santos Silva
Engenheiro Civil
CREA Nº 2215179731



3.	Forro de gesso acartonado estruturado – fornecimento e montagem 30x40cm	M ²	498,03	249,01
----	---	----------------	--------	---------------

II DA VISTORIA

Será facultado às empresas interessadas ou seus representantes legais, devidamente identificados, vistoriar os locais de execução dos serviços. Embora não seja obrigatório a visita ao local da obra, é recomendável que a CONTRATADA realize a vistoria antes de apresentar a sua proposta de preços, pois não serão aceitas quaisquer alegações posteriores por desconhecimento das condições existentes. Será realizada por profissional de nível superior, devidamente registrados no Conselho Regional de Engenharia e Agronomia – CREA e/ou conselho de Arquitetura e Urbanismo -CAU, **autorizados** através de documento pela empresa licitante para esse fim serão acompanhados por servidor designados pela Secretaria Municipal de Infraestrutura de Boca da Mata/AL

As empresas emitirão a DECLARAÇÃO DE VISTORIA, atestando que visitou o local de execução de serviços para identificarem as características especiais e dificuldades que, porventura, possam existir na execução dos trabalhos, admitindo-se conseqüentemente, como certo, o prévio e total conhecimento das condições sobre os locais pertinentes à execução dos serviços.

O agendamento da vistoria deverá ser efetuado previamente pelo telefone 82-999052101 – (Engenheiro Diego Santos), de segunda a sexta-feira, das 07h:00min às 13h:00min.

O prazo para vistoria iniciar-se-á no dia útil seguinte ao da publicação do edital, estendendo-se até o dia útil anterior à data prevista para abertura da licitação.

Boca da Mata/AL 10 de outubro de 2022.

Diego Santos Silva
Engenheiro Civil
CREA Nº 0216173731
DIEGO SANTOS
ENGENHEIRO MUNICIPAL

**ESTADO DE ALAGOAS
 PREFEITURA MUNICIPAL DE BOCA DA MATA**

COMPOSIÇÃO DO BDI SERVIÇOS - SEM DESONERAÇÃO

(Bonificação e Despesas Indiretas)

DE OBRA: CONSTRUÇÃO E REFORMA DE EDIFÍ	ADOTADO	1º QUARTIL	MÉDIO	3º QUARTIL
GRUPO A	5,57%	4,77%	6,07%	7,77%
AC - ADMINISTRAÇÃO CENTRAL	3,50%	3,00%	4,00%	5,50%
S - TAXA DE SEGUROS + G - TAXA DE GARANTIA	0,80%	0,80%	0,80%	1,00%
R - TAXA DE RISCOS	1,27%	0,97%	1,27%	1,27%
GRUPO B	1,22%	0,59%	1,23%	1,39%
DF - DESPESAS FINANCEIRAS	1,22%	0,59%	1,23%	1,39%
GRUPO C	6,78%	6,16%	7,40%	8,96%
L - LUCRO	6,78%	6,16%	7,40%	8,96%
I - INCIDÊNCIA DE IMPOSTOS	10,65%	3,65%	10,65%	13,15%
PIS	0,65%	0,65%	0,65%	0,65%
COFINS	3,00%	3,00%	3,00%	3,00%
ISSQN	2,50%	0,00%	2,50%	5,00%
CONTRIBUIÇÃO PREVIDENCIÁRIA SOBRE RECEITA BRUTA	4,50%	0,00%	4,50%	4,50%
BDI COM IMPOSTOS	27,70%			

Fórmula para cálculo do BDI conforme Acórdão Nº 2622/2013

- AC = taxa de Administração Central;
- S = Taxa de Seguros
- R = taxa de risco
- G = taxa de garantias
- DF = taxa de despesas financeiras
- L = taxa de lucro/remuneração
- I = taxa de incidência de impostos(PIS, COFINS, ISS,FD)

$$BDI = \frac{(1+AC+S+R+G) (1+DF) (1+L)}{(1-I)} \quad 27,70\%$$


 Diogo Roberto Siqueira
 Engenheiro Civil
 CRC 020517/01




Ministério da Educação
Fundo Nacional de Desenvolvimento da Educação
Coordenação Geral de Infra-Estrutura - CGEST

FNDE
Fundo Nacional
de Desenvolvimento
da Educação

Folha 040

[Assinatura]
Rubrica

MEMORIAL DESCRITIVO



PROJETO PROINFÂNCIA - TIPO 1



SUMÁRIO

1. INTRODUÇÃO.....	5
1.1. DEFINIÇÃO DO PROGRAMA PROINFÂNCIA FNDE.....	6
1.2. OBJETIVO DO DOCUMENTO	6
2. ARQUITETURA.....	7
2.1. CONSIDERAÇÕES GERAIS.....	8
2.2. PARÂMETROS DE IMPLANTAÇÃO	9
2.3. PARÂMETROS FUNCIONAIS E ESTÉTICOS	10
2.4. ESPAÇOS DEFINIDOS E DESCRIÇÃO DOS AMBIENTES.....	11
2.5. ELEMENTOS CONSTRUTIVOS DE ADAPTAÇÃO CLIMÁTICA	13
2.6. ACESSIBILIDADE	13
2.7. REFERÊNCIAS NORMATIVAS	14
3. SISTEMA CONSTRUTIVO.....	15
3.1. CARACTERIZAÇÃO DO SISTEMA CONSTRUTIVO.....	16
3.2. AMPLIAÇÕES E ADEQUAÇÕES	16
3.3. VIDA ÚTIL DO PROJETO	17
3.4. REFERÊNCIAS NORMATIVAS	17
4. ELEMENTOS CONSTRUTIVOS.....	19
4.1. SISTEMA ESTRUTURAL	20
4.1.1. Considerações Gerais.....	20
4.1.2. Caracterização e Dimensão dos Componentes.....	20
4.1.3. Sequência de Execução.....	22
4.1.4. Normas Técnicas Relacionadas.....	25
4.2. SISTEMA DE VEDAÇÃO VERTICAL – PAREDES E/OU PAINÉIS	26
4.2.1. Alvenaria de Blocos Cerâmicos.....	26
4.2.2. Alvenaria de Elementos Vazados de Concreto Cobogós.....	28
4.2.3. Vergas e Contravergas em Concreto.....	29
4.3. ESQUADRIAS.....	29
4.3.1. Portas, Janelas e Pele de Vidro em Alumínio.....	29
4.3.2. Portas de Madeira.....	31
4.3.3. Portas de Ferro.....	32
4.3.4. Portas de Vidro.....	33
4.3.5. Fechamentos de Vidro do Pátio (opcional).....	33
4.3.6. Telas de Proteção em Nylon.....	34
4.3.5. Vidros e Espelhos.....	34



4.4. COBERTURAS	35
4.4.1. Estrutura Metálica.....	35
4.4.2. Telha termo acústica tipo “sabduíche”.....	37
4.4.3. Rufos Metálicos.....	38
4.4.4. Calhas Metálicas.....	39
4.4.5. Pingadeiras em concreto.....	40
4.5. IMPERMEABILIZAÇÃO	41
4.5.2. Emulsão Asfáltica.....	41
4.6. REVESTIMENTOS INTERNOS E EXTERNOS.....	42
4.6.1. Paredes Externas – Pintura Acrílica.....	42
4.6.2. Paredes Internas – Áreas Secas – Circulação e Pátio.....	43
4.6.3. Paredes Internas – Áreas Secas – Áreas Administrativas.....	44
4.6.4. Paredes Internas – Áreas Secas – Áreas Pedagógicas.....	45
4.6.5. Paredes Internas – Áreas Molhadas.....	46
4.6.6. Pórticos.....	47
4.6.7. Teto – Forro de Gesso.....	48
4.6.8. Teto – Forro Mineral.....	48
4.7. SISTEMAS DE PISOS INTERNOS E EXTERNOS	49
4.7.1. Piso Monolítico em cimentado Liso.....	49
4.7.2. Piso Vinílico.....	50
4.7.3. Piso em Cerâmica 40cm x 40cm.....	51
4.7.4. Piso em Cerâmica 60cm x 60cm.....	52
4.7.5. Soleira em Granito.....	53
4.7.6. Piso em Concreto Desempenado.....	53
4.7.7. Piso em Bloco Intertravados de Concreto.....	54
4.7.8. Piso em Areia filtrada ou Grama Sintética.....	55
4.7.9. Piso Tátil – Direcional e de Alerta.....	56
4.8. LOUÇAS, METAIS E COMPLEMENTOS	57
4.8.1. Louças.....	57
4.8.2. Metais/ Plásticos.....	57
4.8.3. Bancada, Prateleiras, Divisórias e Peitoris em Granito.....	57
4.8.4. Escaninho e Prateleiras em MDF Revestido.....	58
4.8.5. Elementos Metálicos – Portões e Gradis Metálicos – Fechamento Metálico Fixo	59
4.8.6. Elementos Metálicos – Chapa Perfurada.....	59
4.8.7. Castelo d’água.....	60
4.8.8. Mastros para Bandeira.....	60



4.9. PAISAGISMO E ÁREAS EXTERNAS.....	60
4.9.1. Forração de Grama.....	61
5. HIDRÁULICA.....	63
5.1. INSTALAÇÕES DE ÁGUA FRIA.....	64
5.1.1. Sistema de Abastecimento.....	64
5.1.2. Ramal Predial.....	64
5.1.3. Reservatório.....	64
5.1.4. Materiais e Processo Executivo.....	65
5.1.5. Normas Técnicas Relacionadas.....	69
5.2. INSTALAÇÕES DE ÁGUAS PLUVIAIS.....	70
5.2.1. Materiais e Processo Executivo.....	70
5.2.2. Normas Técnicas Relacionadas.....	72
5.3. INSTALAÇÕES DE ESGOTO SANITÁRIO.....	73
5.3.1. Subsistema de Coleta e Transporte.....	73
5.3.2. Subsistema de Ventilação.....	73
5.3.3. Materiais e Processo Executivo.....	74
5.3.4. Solução Individual de Destinação de Esgotos Sanitários.....	76
5.3.5. Normas Técnicas Relacionadas.....	77
5.4. INSTALAÇÕES DE GÁS COMBUSTÍVEL.....	78
5.4.1. Materiais e Processo Executivo.....	78
5.4.2. Normas Técnicas Relacionadas.....	80
5.5. SISTEMA DE PROTEÇÃO CONTRA INCÊNDIO.....	80
5.5.1. Materiais e Processo Executivo.....	81
5.5.2. Normas Técnicas Relacionadas.....	83
6. ELÉTRICA.....	85
6.1. INSTALAÇÕES ELÉTRICAS.....	86
6.1.1. Materiais e Processo Executivo.....	86
6.1.2. Normas Técnicas Relacionadas.....	90
6.2. INSTALAÇÕES DE CLIMATIZAÇÃO.....	93
6.2.1. Materiais e Processo Executivo.....	93
6.2.2. Normas Técnicas Relacionadas.....	94
6.3. INSTALAÇÕES DE CABEAMENTO ESTRUTURADO.....	95
6.3.1. Materiais e Processo Executivo.....	96
6.3.2. Ligações de Rede.....	97
6.3.3. Conexões com a Internet.....	97
6.3.4. Segurança de Rede.....	98



Ministério da Educação
Fundo Nacional de Desenvolvimento da Educação
Coordenação Geral de Infra-Estrutura - CGEST

FNDE
Fundo Nacional
de Desenvolvimento
da Educação

045
RUBRICA

6.3.5. Opcional Wireless Access Point.....	98
6.3.6. Ligações de TV.....	98
6.3.7. Normas Técnicas Relacionadas.....	99
6.4. INSTALAÇÕES DE SISTEMA DE EXAUSTÃO	100
6.4.1. Materiais e Processo Executivo.....	100
6.4.2. Normas Técnicas Relacionadas.....	102
6.5. INSTALAÇÕES DE SISTEMA DE PROTEÇÃO CONTRA DESCARGAS ATMOSFÉRICAS	102
6.5.1. Materiais e Processo Executivo.....	102
6.5.2. Normas Técnicas Relacionadas.....	103
7. ANEXOS.....	105
7.1. TABELA DE DIMENSÕES E ÁREAS	106
7.2. TABELA DE ESPECIFICAÇÕES DE LOUÇAS E METAIS	108
7.3. TABELA DE ESQUADRIAS.....	113
7.4. LISTAGEM DE DOCUMENTOS.....	116



Ministério da Educação
Fundo Nacional de Desenvolvimento da Educação
Coordenação Geral de Infra-Estrutura - CGEST

FNDE
Fundo Nacional
de Desenvolvimento
da Educação

Folha 046
[Assinatura]
Rubrica

1 INTRODUÇÃO



Folha 048
Rubrica

2. ARQUITETURA

FUNDO NACIONAL DE DESENVOLVIMENTO DA EDUCAÇÃO – FNDE
SBS Q.2 Bloco F Edifício FNDE – 70.070-929 – Brasília, DF
E-mail: projetos.engenharia@fnde.gov.br - Site: www.fnde.gov.br

7

Creche - para crianças de 0 até 4 anos de idade, sendo:

- Creche I – 0 até 11 meses
- Creche II – 1 ano até 1 ano e 11 meses
- Creche III – 2 anos até 3 anos e 11 meses

Pré-escola – para crianças de 4 até 5 anos e 11 meses

O partido arquitetônico adotado foi baseado nas necessidades de desenvolvimento da criança, tanto no aspecto físico, psicológico, como no intelectual e social. Foram levadas em consideração as diversidades que temos no país, fundamentalmente em aspectos ambientais, geográficos e climáticos, em relação às densidades demográficas, os recursos socioeconômicos e os contextos culturais de cada região, de modo a propiciar ambientes com conceitos inclusivos, aliando as características dos ambientes internos e externos (volumetria, formas, materiais, cores, texturas) com as práticas pedagógicas, culturais e sociais.

Foi considerada como ideal a implantação das escolas do Tipo 1 em terreno

Folha 049
Rubrica



2.1. CONSIDERAÇÕES GERAIS

O Projeto Padrão Tipo 1, desenvolvido para o Programa Proinfância, tem capacidade de atendimento de até 376 crianças, em dois turnos (matutino e vespertino), ou 188 crianças em período integral. As escolas de educação infantil são destinadas a crianças na faixa etária de 0 a 5 anos e 11 meses, distribuídos da seguinte forma:

Creche - para crianças de 0 até 4 anos de idade, sendo:

- Creche I – 0 até 11 meses
- Creche II – 1 ano até 1 ano e 11 meses
- Creche III – 2 anos até 3 anos e 11 meses

Pré-escola – para crianças de 4 até 5 anos e 11 meses

O partido arquitetônico adotado foi baseado nas necessidades de desenvolvimento da criança, tanto no aspecto físico, psicológico, como no intelectual e social. Foram levadas em consideração as diversidades que temos no país, fundamentalmente em aspectos ambientais, geográficos e climáticos, em relação às densidades demográficas, os recursos socioeconômicos e os contextos culturais de cada região, de modo a propiciar ambientes com conceitos inclusivos, aliando as características dos ambientes internos e externos (volumetria, formas, materiais, cores, texturas) com as práticas pedagógicas, culturais e sociais.

Foi considerada como ideal a implantação das escolas do Tipo 1 em terreno retangular com medidas de 40m de largura por 70m de profundidade e declividade máxima de 3%. Tendo em vista as diferentes situações para implantação das escolas, o Projeto Padrão apresenta opções e alternativas para efetuar-las, dentre elas, opção de instalações elétricas em 110V e 220V, alternativas de fundações, implantação de sistema de esgoto quando não houver o sistema de rede pública disponível e alternativas de elementos construtivos visando o conforto térmico.

Com a finalidade de atender ao usuário principal, no caso, as crianças na faixa etária definida, o projeto adotou os seguintes critérios:

- Facilidade de acesso entre os blocos;
- Segurança física, que restringe o acesso das crianças desacompanhadas em áreas como cozinha, lavanderia, castelo d'água, central de gás, luz e telefonia;
- Circulação entre os blocos com no mínimo de 80cm, com garantia de acessibilidade em consonância com a ABNT NBR 9050 - *Acessibilidade a edificações, mobiliário, espaços e equipamentos urbanos*;
- Setorização por faixa etária, com a adoção de salas de atividades exclusivas, para a promoção de atividades específicas de acordo com as necessidades pedagógicas;
- Ambientes de integração e convívio entre crianças de diferentes faixas etárias como: pátios, solários e áreas externas;
- Interação visual por meio de elementos de transparência como instalação de visores nas portas, esquadrias com peitoril baixo e elementos vazados nos solários;
- Equipamentos destinados ao uso e escala infantil, respeitando as dimensões de instalações adequadas, como vasos sanitários, pias, bancadas e acessórios em geral.

Tais critérios destinam-se a assegurar o conforto, saúde e segurança dos usuários na edificação, e independem das técnicas construtivas e materiais aplicados.

Folha 049

Rúbrica



2.2. PARÂMETROS DE IMPLANTAÇÃO

Para definir a implantação do projeto no terreno a que se destina, devem ser considerados alguns parâmetros indispensáveis ao adequado posicionamento que irá privilegiar a edificação das melhores condições:

- **Características do terreno:** avaliar dimensões, forma e topografia do terreno, existência de vegetação, mananciais de água e etc.
- **Localização do terreno:** privilegiar localização próxima a demanda existente, com vias de acesso fácil, evitando localização próxima a zonas industriais, vias de grande tráfego ou zonas de ruído; Garantir a relação harmoniosa da construção com o entorno, visando o conforto ambiental dos seus usuários (conforto higrotérmico, visual, acústico, olfativo/qualidade do ar);
- **Adequação da edificação aos parâmetros ambientais:** adequação térmica, à insolação, permitindo ventilação cruzada nos ambientes de salas de aula e iluminação natural;
- **Adequação ao clima regional:** considerar as diversas características climáticas em função da cobertura vegetal do terreno, das superfícies de água, dos ventos, do sol e de vários outros elementos que compõem a paisagem a fim de antecipar futuros problemas relativos ao conforto dos usuários;
- **Características do solo:** conhecer o tipo de solo presente no terreno possibilitando dimensionar corretamente as fundações para garantir segurança e economia na construção do edifício. Para a escolha correta do tipo de fundação, é necessário conhecer as características mecânicas e de composição do solo, mediante ensaios de pesquisas e sondagem de solo;
- **Topografia:** Fazer o levantamento topográfico do terreno observando atentamente suas características procurando identificar as prováveis influências do relevo sobre a edificação, sobre os aspectos de fundações, conforto ambiental, assim como influência no escoamento das águas superficiais;
- **Localização da Infraestrutura:** Avaliar a melhor localização da edificação com relação aos alimentadores das redes públicas de água, energia elétrica e esgoto, neste caso, deve-se preservar a salubridade das águas dos mananciais utilizando-se fossas sépticas quando necessárias localizadas a uma distância de no mínimo 300m dos mananciais.
- **Orientação da edificação:** buscar a orientação ótima da edificação, atendendo tanto aos requisitos de conforto ambiental e à dinâmica de utilização da Creche quanto à minimização da carga térmica e conseqüente redução do consumo de energia elétrica. Além disso, a área exposta à maior insolação deve ser compatível com a posição de solários, e com a entrada do sol nos ambientes internos favorecendo o desenvolvimento das crianças. A correta orientação deve levar em consideração o direcionamento dos ventos favoráveis, brisas refrescantes, levando-se em conta a temperatura média no verão e inverno característica de cada Município.



2.3. PARÂMETROS FUNCIONAIS E ESTÉTICOS

Para a elaboração do projeto e definição do partido arquitetônico foram condicionantes alguns parâmetros, a seguir relacionados:

- **Programa arquitetônico** – elaborado com base no número de usuários e nas necessidades operacionais cotidianas da creche, proporcionando uma vivência completa da experiência educacional adequada a faixa etária em questão;
- **Distribuição dos blocos** – a distribuição do programa se dá por uma setorização clara dos conjuntos funcionais em blocos e previsão dos principais fluxos e circulações; A setorização prevê tanto espaços para atividades particulares, restritas a faixa etária e ao grupo e a interação da criança em atividades coletivas. A distribuição dos blocos prevê também a interação com o ambiente natural;
- **Volumetria dos blocos** – Derivada do dimensionamento dos blocos e da tipologia de coberturas adotada, a volumetria é elemento de identidade visual do projeto e do programa Proinfância;
- **Áreas e proporções dos ambientes internos** – Os ambientes internos foram pensados sob o ponto de vista do usuário infantil. Os conjuntos funcionais do edifício da creche são compostos por salas de atividades/repouso/banheiros. As salas de atividades são amplas, permitindo diversos arranjos internos em função da atividade realizada, e permitindo sempre que as crianças estejam sob o olhar dos educadores. Nos banheiros, a autonomia das crianças está relacionada à adaptação dos equipamentos as suas proporções e alcance;
- **Layout** – O dimensionamento dos ambientes internos e conjuntos funcionais da creche foi realizado levando-se em consideração os equipamentos e mobiliário adequados a faixa etária específica e ao bom funcionamento da creche;
- **Tipologia das coberturas** – foi adotada solução simples de telhado em duas águas, com platibandas, de fácil execução em consonância com o sistema construtivo adotado. Esta tipologia é caracterizante do Programa Proinfância;
- **Esquadrias** – foram dimensionadas levando em consideração os requisitos de iluminação e ventilação natural em ambientes escolares;
- **Elementos arquitetônicos de identidade visual** – elementos marcantes do partido arquitetônico da creche, como pórticos, volumes, molduras e etc. Eles permitem a identificação da creche Tipo 1 e sua associação ao Programa Proinfância;
- **Funcionalidade dos materiais de acabamentos** – os materiais foram especificados levando em consideração os seus requisitos de uso e aplicação: intensidade e característica do uso, conforto antropodinâmico, exposição a agentes e intempéries;
- **Especificações das cores de acabamentos** – foram adotadas cores que privilegiassem atividades lúdicas relacionadas a faixa etária dos usuários;
- **Especificações das louças e metais** – para a especificação destes foi considerada a tradição, a facilidade de instalação/uso e a disponibilidade em várias regiões do país. Foram observadas as características físicas, durabilidade e facilidade de manutenção.



052

PLANO

2.4. ESPAÇOS DEFINIDOS E DESCRIÇÃO DOS AMBIENTES

As escolas de *Ensino Infantil do Tipo 1* são térreas e possuem 2 blocos distintos, sendo eles: bloco A, bloco B. Os 02 blocos juntamente com o pátio coberto são interligados por circulação coberta. Na área externa estão o playground, jardins, o castelo d'água e a área de estacionamento. Os blocos são compostos pelos seguintes ambientes:

Bloco A

- *Hall;*
- *Secretaria;*
- *Sala de professores/reuniões;*
- *Direção;*
- *Almoxarifado;*
- *Sanitários acessíveis adultos: masculino e feminino;*
- *Lactário:*
 - *Área de higienização pessoal;*
 - *Área de preparo de alimentos (mamadeiras e sopas) e lavagem de utensílios;*
 - *Bancada de entrega de alimentos prontos;*
- *02 Salas de atividades Creche I – crianças de 0 a 11 meses;*
- *02 Fraldários/depósitos (Creche I);*
- *Amamentação (Creche I);*
- *Solário;*
- *S.I. Telefonia, Elétrica*
- *Sanitário P.N.E. infantil*
- *Copa Funcionários;*
- *Lavanderia:*
 - *Balcão de recebimento e triagem de roupas sujas;*
 - *Bancada para passar roupas;*
 - *Tanques e máquinas de lavar e secar.*
- *Rouparia:*
 - *Balcão de entrega de roupas limpas.*
- *Deposito de Material de Limpeza (D.M.L);*
- *Vestiário masculino;*
- *Vestiário feminino;*
- *Refeitório;*
- *Cozinha:*
 - *Bancada de preparo de carnes;*



Ministério da Educação
Fundo Nacional de Desenvolvimento da Educação
Coordenação Geral de Infra-Estrutura - CGEST

FNDE
Fundo Nacional
de Desenvolvimento
da Educação

Folha 053

Rubrica

- Bancada de preparo de legumes e verduras;
- Bancada de preparo de sucos, lanches e sobremesas;
- Bancada de lavagem de louças sujas;
- Área de Cocção;
- Balcão de passagem de alimentos prontos;
- Balcão de recepção de louças sujas;
- Despensa;
- Varanda de Serviço:
- Área de recepção e pré-lavagem de hortaliças;
- Pátio de Serviço:
- Secagem de roupas (varal);
- Central GLP;
- Depósito de lixo orgânico e reciclável;

Bloco B:

- 02 Salas de atividades Creche II – crianças de 1 ano a 1 ano e 11 meses;
- 02 Sanitários infantis;
- 02 Salas de atividades Creche III – crianças de 2 anos a 3 anos e 11 meses;
- 01 Sanitário P.N.E. infantil
- 02 Solários;
- Sala multiuso;
- 04 Salas da pré-escola – crianças de 4 a 5 anos e 11 meses;
- 02 Sanitários infantis, feminino e masculino;
- 02 Sanitários de professores, feminino e masculino;
- 02 Solários;
- 01 Depósito;

Pátio Coberto:

Espaço de integração entre as diversas atividades e diversas faixas etária.

Playground:

Espaço não coberto destinado à instalação dos brinquedos infantis.



2.5. ELEMENTOS CONSTRUTIVOS DE ADAPTAÇÃO CLIMÁTICA

As diversidades climáticas no território nacional são inúmeras. As particularidades regionais devem ser observadas e as necessidades de conforto espacial e térmico atendidas. É, pois, de fundamental importância que o edifício proporcione a seus ocupantes um nível desejável de conforto ambiental, o que tem início com a realização de um projeto de implantação adequado que privilegie a adequação da edificação aos parâmetros ambientais, bem como definido no item 2.2.

A existência de um projeto padrão, contudo, dificulta em partes a adaptação climática a regiões específicas. Para a resolução de tal problema, foram criados durante a execução do projeto arquitetônico, alguns elementos construtivos acessórios e opcionais de controle de ventilação, e melhoria do conforto térmico, para serem adotados conforme a necessidade climática da região onde se construirá cada unidade de creche:

- **Fechamentos dos Pátios:** No pátio coberto, foram definidas esquadrias que podem ser usadas nas regiões de clima frio. São compostas de janelas de vidro laminado ou temperado, com folhas de correr por frisos localizados no piso e teto, permitindo que esses ambientes fiquem parcialmente ou totalmente fechados.

2.5.1. Referências com os Desenhos

Referências: **TIPO1-ARQ-PCD-RFR0-18_R01** - Sugestão de fechamento para regiões frias.

2.6. ACESSIBILIDADE

Com base no artigo 80 do Decreto Federal N°5.296, de 2 de Dezembro de 2004, a acessibilidade é definida como "Condição para utilização, com segurança e autonomia, total ou assistida, dos espaços, mobiliários e equipamentos urbanos, das edificações, dos serviços de transporte e dos dispositivos, sistemas e meios de comunicação e informação, por pessoa portadora de deficiência ou com mobilidade reduzida".

O projeto arquitetônico baseado na norma ABNT NBR 9050 - *Acessibilidade a edificações, mobiliário, espaços e equipamentos urbanos*, prevê além dos espaços com dimensionamentos adequados, todos os equipamentos de acordo com o especificado na norma, tais como: barras de apoio, equipamentos sanitários, sinalizações visuais e táteis.

Tendo em vista a legislação vigente sobre o assunto, o projeto prevê:

- **Rampa** de acesso, que deve adequar-se à topografia do terreno escolhido;
- **Piso tátil** direcional e de alerta perceptível por pessoas com deficiência visual;
- **Sanitários para adultos** (feminino e masculino) portadores de necessidade especiais;
- **Sanitário para crianças** portadoras de necessidades especiais.

Observação: Os sanitários contam com bacia sanitária específica para estes usuários, bem como barras de apoio nas paredes e nas portas para a abertura / fechamento de cada ambiente.



2.7. REFERÊNCIAS NORMATIVAS

- ABNT NBR 9050, *Acessibilidade a edificações, mobiliário, espaços e equipamentos urbanos*.

- Brasil. Ministério da Educação. Secretaria de Educação Básica. *Parâmetros básicos de infraestrutura para instituições de educação infantil*. Brasília: MEC, SEB, 2006.

- Brasil. Ministério da Educação. Secretaria de Educação Básica. *Parâmetros básicos de infraestrutura para instituições de educação infantil, encarte 1*. Brasília: MEC, SEB, 2006.

- Portaria GM/MS Nº 321/88 (Anvisa) para dimensionamento e funcionamento de creches

- *Diretrizes Técnicas para apresentação de Projetos e Construção de Estabelecimentos de Ensino Público – Volumes I a VI - FNDE, 2012;*

- Site FDE – Fundação para o Desenvolvimento da Educação – Governo do Estado de São Paulo – Secretaria da Educação, <http://catalogotecnico.fde.sp.gov.br>:

- Catálogo de Serviços;
- Catálogo de Ambientes;
- Catálogo de Componentes



3.1. CARACTERIZAÇÃO DO SISTEMA CONSTRUTIVO

Em virtude do grande número de municípios a serem atendidos e da maior agilidade na análise de projeto e fiscalização de convênios e obras, optou-se pela utilização de um projeto-padrão. Algumas das premissas deste projeto padrão têm aplicação direta no sistema construtivo adotado:

- Definição de um modelo que possa ser implantado em qualquer região do território brasileiro, considerando-se as diferenças climáticas, topográficas e culturais;
- Facilidade construtiva, com modelo e técnica construtivos amplamente difundidos;
- Garantia de acessibilidade aos portadores de necessidades especiais em consonância com a ABNT NBR 9050 – *Acessibilidade a edificações, mobiliário, espaços e equipamentos urbanos*;
- Utilização de materiais que permitam a perfeita higienização e fácil manutenção;
- Obediência à legislação pertinente e normas técnicas vigentes no que tange à construção, saúde e padrões educacionais estabelecidos pelo FNDE/MEC;
- O emprego adequado de técnicas e de materiais de construção, valorizando as reservas regionais com enfoque na sustentabilidade.

Levando-se em conta esses fatores e como forma de simplificar e agilizar a execução da obra em todas as regiões do país, o sistema construtivo adotado alia técnicas convencionais a aplicação de componente industrializados amplamente difundidos, a saber:

- Estrutura de concreto armado;
- Alvenaria de tijolos furados (8 furos e 6 furos, dimensões nominais: 9x19x19cm, 9x19x39cm e 14x19x39cm conforme NBR 15270-1: *Componentes cerâmicos - Parte 1: Blocos cerâmicos para alvenaria de vedação - Terminologia e requisitos*);
- Forros de gesso e mineral;
- Telhas termo acústicas de preenchimento em PIR, apoiadas em estrutura metálica de cobertura.

3.2. AMPLIAÇÕES E ADEQUAÇÕES

Devido a características do sistema construtivo adotado, eventuais ampliações e adequações ao projeto podem ser facilmente executadas.

- **Acréscimos:**

A edificação foi concebida para contemplar plenamente as necessidades dos usuários previstos (188 crianças por turno). Eventuais ampliações devem ter sua necessidade cuidadosamente julgada. Quaisquer ampliações devem obedecer ao código de obras local, bem como as normas de referência citadas neste memorial descritivo.

Ampliações horizontais, desde que em consonância com o permitido no código de obras vigente, poderão ser feitas utilizando-se do mesmo sistema construtivo descrito acima. A edificação foi concebida para um pavimento, portanto ampliações verticais não foram previstas.



058

Rubrica

• **Demolições:**

As demolições de componentes, principalmente, elementos de vedação vertical, devem ser cuidadosamente feitas, após consulta ao projeto existente. A demolição de vedações deve levar em consideração o projeto estrutural, evitando-se danos e comprometimento da estrutura.

• **Substituições:**

Os componentes da edificação, conforme descritos no item 4. **Elementos Construtivos**, podem ser facilmente encontrados em diversas regiões do país. A substituição de quaisquer dos mesmos, deve ser feita com consulta previa ao projeto existente, para confirmação de dados relativos aos componentes.

3.3. VIDA ÚTIL DO PROJETO

Sistema	Vida Útil mínima (anos)
Estrutura	≥ 50
Pisos Internos	≥ 13
Vedação vertical externa	≥ 40
Vedação vertical interna	≥ 20
Cobertura	≥ 20
Hidrossanitário	≥ 20

3.4. REFERÊNCIAS NORMATIVAS

- Práticas de Projeto, *Construção e Manutenção de Edifícios Públicos Federais*, SEAP - Secretaria de Estado de Administração e do Patrimônio;
- Códigos, Leis, Decretos, Portarias e Normas Federais, Estaduais e Municipais, inclusive normas de concessionárias de serviços públicos;
- ABNT NBR 5674, *Manutenção de edificações – Procedimento*.



Ministério da Educação
Fundo Nacional de Desenvolvimento da Educação
Coordenação Geral de Infra-Estrutura - CGEST

FNDE
Fundo Nacional
de Desenvolvimento
da Educação

Folha 059
[Assinatura]
Rubrica



Esta seção do memorial contém as especificações dos elementos construtivos utilizados no projeto básico fornecido pelo FNDE.

4.1. SISTEMA ESTRUTURAL

Folha 062

Rubrica

4.1.1. Considerações Gerais

Neste item estão expostas algumas considerações sobre o sistema estrutural adotado, do tipo convencional composto de elementos estruturais em concreto armado. Para maiores informações sobre os materiais empregados, dimensionamento e especificações, deverão ser consultados os projetos de estruturas.

Quanto a resistência do concreto adotada:

Estrutura	FCK (MPa)
Vigas	25 MPa
Pilares	25 MPa
Sapatas	25 MPa

4.1.2. Caracterização e Dimensão dos Componentes

4.1.2.1. Fundações

A escolha do tipo de fundação mais adequado para uma edificação é função das cargas da edificação e da profundidade da camada resistente do solo. O projeto padrão fornece as cargas da edificação, porém as resistências de cada tipo de solo serão diferentes para cada terreno.

Importante: O FNDE fornece um projeto de fundações básico, baseado em previsões de cargas e dimensionamento, principalmente com a finalidade de estabelecer custos estimados para o repasse financeiro. O Ente federado requerente deve, utilizando-se ou não do projeto básico oferecido pelo FNDE, **desenvolver o projeto executivo de fundações**, em total obediência às prescrições das Normas próprias da ABNT. O projeto executivo confirmará ou não as previsões de cargas e dimensionamento fornecidas no projeto básico e caso haja divergências, o projeto executivo elaborado deverá ser homologado pela Coordenação de Infraestrutura do FNDE – CGEST.

Deverá ser adotada uma solução de fundações compatível com a intensidade das cargas, a capacidade de suporte do solo e a presença do nível d'água. Com base na combinação destas análises optar-se-á pelo tipo que tiver o menor custo e o menor prazo de execução.

4.1.2.1.1. Fundações Superficiais ou diretamente apoiadas

Desde que seja tecnicamente viável, a fundação direta é uma opção interessante, pois, no aspecto técnico tem-se a facilidade de inspeção do solo de apoio aliado ao controle de qualidade do material no que se refere à resistência e aplicação.



As sapatas deverão ser dimensionadas de acordo com as cargas na fundação fornecidas pelo cálculo da estrutura e pela capacidade de suporte do terreno, que deverá ser determinada através de ensaios para cada terreno onde a edificação será executada.

Este projeto contempla uma fundação do tipo sapata calculada para uma taxa de resistência do solo de 2kg/cm^2 considerando o solo homogêneo.

Caso essa taxa, onde será executada a obra, seja inferior a 2kg/cm^2 as fundações deverão ser recalculadas pelo Ente Federado. Tanto para aceitação deste projeto de fundação quanto para elaboração de novo projeto, deverá ser imitada ART de elaboração de projeto de fundações.

Recomendamos que seja realizada a sondagem do terreno pelo método SPT para determinação da resistência do solo e análise do perfil geotécnico.

Referências: **TIPO1-SFS-PLD-GER0-03_R01** – Sapatas – Locação de obra e planta de cargas;

TIPO1-SFS-PLD-GER0-04_R01 – Sapatas – Detalhamento das sapatas;

TIPO1-SFS-PLD-GER0-05_R01 – Sapatas – Detalhamento das sapatas.

4.1.2.1.2. Fundações Profundas

Quando o solo compatível com a carga da edificação se encontra a mais de 3m de profundidade é necessário recorrer às fundações profundas, tipo estaca, elementos esbeltos, implantados no solo por meio de percussão ou pela prévia perfuração do solo com posterior concretagem, que dissipam a carga proveniente da estrutura por meio de resistência lateral e resistência de ponta.

Este projeto contempla uma fundação do tipo estaca calculada para uma taxa de resistência do solo de 2kg/cm^2 considerando o solo homogêneo.

Caso essa taxa, onde será executada a obra, seja inferior a 2kg/cm^2 as fundações deverão ser recalculadas pelo Ente Federado. Tanto para aceitação deste projeto de fundação quanto para elaboração de novo projeto, deverá ser imitada ART de elaboração de projeto de fundações.

Referências: **TIPO1-SFN-PLD-GER0-01_R01** – Fundação blocos sobre estacas – Locação de obra e planta de cargas;

TIPO1-SFN-PLD-GER0-02_R01 – Fundação blocos sobre estacas – Detalhamento dos blocos;

4.1.2.2. Vigas

Vigas em concreto armado moldado in loco com altura média aproximada 40 cm.

4.1.2.3. Pilares

Pilares em concreto armado moldado in loco.

4.1.2.4. Muro Frontal

O muro frontal será executado com pilares em concreto armado distanciados conforme projeto e preenchidos com alvenaria de blocos de concreto. Os projetos obedecerão aos procedimentos de execução prescritos abaixo e rigorosamente os projetos.



Referências: TIPO1-SCO-PLD-MUR0-18_R01 - Muro Frontal - Forma e Armação.

4.1.2.5. Abrigo do Gás

O abrigo de gás será executado em paredes de concreto e obedecerão aos procedimentos de execução prescritos abaixo e rigorosamente os projetos.

Referências: TIPO1-SCO-PLD-GAS0-19_R01 - Abrigo do gás - Forma e Armação.

4.1.3. Sequência de execução

4.1.3.1. Fundações

4.1.3.1.1. Movimento de Terra:

Para levantamento dos volumes de terra a serem escavados e/ou aterrados, devem ser utilizadas as curvas de nível referentes aos projetos de implantação de cada edificação. A determinação dos volumes deverá ser realizada através de seções espaçadas entre si, tanto na direção vertical quanto horizontal. O volume de aterro deverá incluir os aterros necessários para a implantação da obra, bem como o aterro do caixão.

4.1.3.1.2. Lançamento do Concreto:

Antes do lançamento do concreto para confecção dos elementos de fundação, as cavas deverão estar limpas, isentas de quaisquer materiais que sejam nocivos ao concreto, tais como madeira, solo carregado por chuvas, etc. Em caso de existência de água nas valas da fundação, deverá haver total esgotamento, não sendo permitida sua concretagem antes dessa providência. O fundo da vala deverá ser recoberto com uma camada de brita de aproximadamente 3 cm e, posteriormente, com uma camada de concreto simples de pelo menos 5 cm. Em nenhuma hipótese os elementos serão concretados usando o solo diretamente como fôrma lateral.

4.1.3.2. Superestrutura

Fôrmas

O dimensionamento das fôrmas e dos escoramentos será feito de forma a evitar possíveis deformações devido a fatores ambientais ou provocados pelo adensamento do concreto fresco.

Antes do início da concretagem, as fôrmas estarão limpas e estanques, de modo a evitar eventuais fugas de pasta. Estas serão molhadas até a saturação a fim de evitar-se a absorção da água de amassamento do concreto.

Os produtos antiaderentes, destinados a facilitar a desmoldagem, serão aplicados na superfície da fôrma antes da colocação da armadura.

Em peças com altura superior a 2,0 m, principalmente as estreitas, será necessária a abertura de pequenas janelas na parte inferior da fôrma, para facilitar a limpeza.

Não se admitem pontaletes de madeira com diâmetro ou menor lado da seção retangular inferior a 5,0 cm para madeiras duras e 7,0 cm para madeiras moles. Os pontaletes com mais de 3,0 m de comprimento deverão ser contra ventados para evitar flambarem, salvo se for demonstrada desnecessidade desta medida.



O alinhamento, o prumo, o nível e a estanqueidade das fôrmas serão verificados e corrigidos permanente antes e durante o lançamento do concreto.

A retirada do escoramento deverá atender ao estabelecido em norma específica e atentando-se para os prazos recomendados:

- Faces laterais: 3 dias;
- Faces inferiores: 14 dias, com pontaletes, bem encunhados e convenientemente espaçados;
- Faces inferiores: 28 dias, sem pontaletes.

Armadura

A armadura não poderá ficar em contato direto com a fôrma, obedecendo-se para isso à distância mínima prevista em norma e no projeto estrutural. Para isso serão empregados afastadores de armadura dos tipos "clipes" plásticos ou pastilhas de argamassa.

Os diâmetros, tipos, posicionamentos e demais características da armadura, devem ser rigorosamente verificados quanto à sua conformidade com o projeto, antes do lançamento do concreto.

Todas as barras a serem utilizadas na execução do concreto armado, deverão passar por um processo de limpeza prévia, e deverão estar isentas de corrosão, defeitos, etc.

As armaduras deverão ser adequadamente amarradas a fim de manterem as posições indicadas em projeto, quando do lançamento e adensamento do concreto.

As armaduras que ficarem expostas por mais de 30 dias deverão ser pintadas com nata de cimento, o que as protegerá da ação atmosférica no período entre a colocação da forma e o lançamento do concreto. Antes do lançamento do concreto a nata deverá ser removida.

Concreto

A fim de se evitar quaisquer variações de coloração ou textura, serão empregados materiais de qualidade rigorosamente uniforme.

Todo o cimento será de uma só marca e tipo, quando o tempo de duração da obra o permitir, e de uma só partida de fornecimento.

Os agregados serão, igualmente, de coloração uniforme, de uma única procedência e fornecidos de uma só vez, sendo indispensável a lavagem completa dos mesmos.

As formas serão mantidas úmidas desde o início do lançamento até o endurecimento do concreto e protegido da ação dos raios solares, com sacos, lonas ou filme opaco de polietileno.

Na hipótese de fluir argamassa de cimento por abertura de junta de forma e que essa aguada venha a depositar-se sobre superfícies já concretadas, a remoção será imediata, o que se processará por lançamento, com mangueira de água, sob pressão.

A concretagem só poderá ser iniciada após a colocação prévia de todas as tubulações e outros elementos exigidos pelos demais projetos.



Preparo do concreto deverá ser feito mecanicamente, observando-se o tempo mínimo para mistura, de 2 (dois) minutos que serão contados após o lançamento água no cimento.

A Contratada deverá garantir a cura do concreto durante 7 (sete) dias, após a concretagem.

Não será permitido o uso de concreto remisturado.

O concreto deverá ser convenientemente adensado após o lançamento, de modo a se evitar as falhas de concretagem e a segregação da nata de cimento.

O adensamento será obtido por meio de vibradores de imersão ou por vibradores de forma. Os equipamentos a serem utilizados terão dimensionamento compatível com as posições e os tamanhos das peças a serem concretadas.

Na hipótese de ocorrência de lesões, como "ninhos de concretagem", vazios ou demais imperfeições, a Fiscalização fará exame da extensão do problema e definirá os casos de demolição e recuperação de peças.

Como diretriz geral, nos casos em que não haja indicação precisa no projeto estrutural, haverá a preocupação de situar os furos, tanto quanto possível, na zona de tração das vigas ou outros elementos atravessados.

Para perfeita amarração das alvenarias com pilares, muros de arrimo, cortinas de concreto, etc., serão empregados fios de aço com diâmetro de 5 mm, comprimento total de 50 cm, distanciados entre si cerca de 60 cm, engastados no concreto e na alvenaria.

Lançamento

Não será permitido o lançamento do concreto de altura superior a 2 m para evitar segregação. Em quedas livres maiores, utilizar-se-ão calhas apropriadas; não sendo possíveis as calhas, o concreto será lançado por janelas abertas na parte lateral ou por meio de funis ou trombas.

Nas peças com altura superior a 2 m, com concentração de ferragem e de difícil lançamento, além dos cuidados do item anterior será colocada no fundo da fôrma uma camada de argamassa de 5 a 10 cm de espessura, feita com o mesmo traço do concreto que vai ser utilizado, evitando-se com isto a formação de "nichos de pedras".

Nos lugares sujeitos à penetração de água, serão adotadas providências para que o concreto não seja lançado havendo água no local; e mais, a fim de que, estando fresco, não seja levado pela água de infiltração.

Não será permitido o "arrastamento" do concreto, pois o deslocamento da mistura com enxada, sobre fôrmas, ou mesmo sobre o concreto já aplicado, poderá provocar perda da argamassa por adesão aos locais de passagem. Caso seja inevitável, poderá ser admitido, o arrastamento até o limite máximo de 3 m.

Cura do Concreto

Qualquer que seja o processo empregado para a cura do concreto, a aplicação deverá iniciar-se tão logo termine a pega. O processo de cura iniciado imediatamente após o fim da pega continuará por período mínimo de sete dias.

Quando no processo de cura for utilizada uma camada permanentemente molhada de pó de serragem, areia ou qualquer outro material adequado, esta terá no mínimo 5 cm.

Quando for utilizado processo de cura por aplicação de vapor d'água, a temperatura será mantida entre 38 e 66°C, pelo período de aproximadamente 72 horas.



Admitem-se os seguintes tipos de cura:

- a) Molhagem contínua das superfícies expostas do concreto;
- b) Cobertura com tecidos de aniagem, mantidos saturados;
- c) Cobertura por camadas de serragem ou areia, mantidas saturadas;
- d) Lonas plásticas ou papéis betumados impermeáveis, mantidos sobre superfícies expostas, mas de cor clara, para evitar o aquecimento do concreto e a subsequente retração térmica;
- e) Películas de cura química.

Folha 066

[Assinatura]
Rubrica

4.1.4. Normas Técnicas relacionadas

- ABNT NBR 5738, *Concreto – Procedimento para moldagem e cura de corpos-de prova*;
- ABNT NBR 5739, *Concreto – Ensaio de compressão de corpos-de-prova cilíndricos*;
- ABNT NBR 6118, *Projeto de estruturas de concreto – Procedimentos*;
- ABNT NBR 7212, *Execução de concreto dosado em central*;
- ABNT NBR 8522, *Concreto – Determinação do módulo estático de elasticidade à compressão*;
- ABNT NBR 8681, *Ações e segurança nas estruturas – Procedimento*;
- ABNT NBR 14931, *Execução de estruturas de concreto – Procedimento*;



4.2. SISTEMA DE VEDAÇÃO VERTICAL - PAREDES E/OU PAINÉIS

Folha 067
Rubrica

4.2.1. Alvenaria de Blocos Cerâmicos

4.2.1.1. Caracterização e Dimensões do Material:

Tijolos cerâmicos 9x19x19cm, de primeira qualidade, bem cozidos, leves, sonoros, duros, com as faces planas, cor uniforme;

- Largura: 9 cm; Altura: 19 cm; Comprimento: 19 cm;

Tijolos cerâmicos 9x19x39cm, de primeira qualidade, bem cozidos, leves, sonoros, duros, com as faces planas, cor uniforme;

- Largura: 9 cm; Altura: 19 cm; Profundidade: 39 cm;

Tijolos cerâmicos 14x19x39cm, de primeira qualidade, bem cozidos, leves, sonoros, duros, com as faces planas, cor uniforme;

- Largura: 14 cm; Altura: 19 cm; Profundidade: 39 cm;

4.2.1.2. Sequência de execução:

As paredes de alvenaria devem ser executadas de acordo com as dimensões e espessuras constantes do projeto.

Antes de iniciar a construção, os alinhamentos das paredes externas e internas devem ser marcados, preferencialmente, por meio de miras e níveis a laser ou, no mínimo, através de cordões de fios de arame esticados sobre cavaletes; todas as saliências, vãos de portas e janelas, etc., devem ser marcados através de fios a prumo.

As aberturas de rasgos (sulcos) nas alvenarias para embutimento de instalações só podem ser iniciados após a execução do travamento (encunhamento) das paredes.

A demarcação das alvenarias deverá ser executada com a primeira fiada de blocos, cuidadosamente nivelada, obedecendo rigorosamente às espessuras, medidas e alinhamentos indicados no projeto, deixando livres os vãos de portas, de janelas que se apoiam no piso, de prumadas de tubulações e etc.

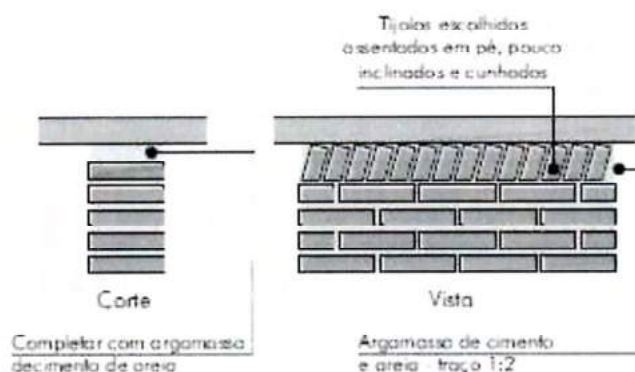
O armazenamento e o transporte serão realizados de modo a evitar quebras, trincas, lascas e outras condições prejudiciais. Deverão ser armazenados cobertos, protegidos de chuva, em pilhas não superiores a 1,5m de altura.

Após o assentamento, as paredes deverão ser limpas, removendo-se os resíduos de argamassa.

4.2.1.3. Conexões e interfaces com os demais elementos construtivos

O encontro da alvenaria com as vigas superiores (encunhamento) deve ser feito com tijolos cerâmicos maciços, levemente inclinados (conforme figura abaixo), somente uma semana após a execução da alvenaria.

Para a perfeita aderência da alvenaria às superfícies de concreto, será aplicado chapisco de argamassa de cimento e areia, no traço volumétrico de 1:3, com adição de adesivo, além da utilização de tela quadriculada soldada, tipo *Belcofix*, fixada com pino, arruela e cartucho *Hilti*.



4.2.1.4. Aplicação no Projeto e Referências com os Desenhos:

Alvenaria de vedação com tijolo cerâmico de 9x19x39cm

- paredes internas, assentado em 1/2 vez com argamassa traço 1:2:8.
Espessura final de 15cm - conforme indicação em projeto;

- sóculos em áreas molhadas, assentados em 1 vez (tijolo deitado), conforme indicação em projeto;

Alvenaria de vedação com tijolo cerâmico de 14x19x39cm

- paredes externas, assentado em 1/2 vez com argamassa traço 1:2:8.
Espessura final de 20cm - conforme indicação em projeto;

- Referências: **TIPO1-ARQ-PLB-GER0-02_R01**- Planta Baixa

TIPO1-ARQ-CRT-GER0-05-06_R01- Cortes

TIPO1-ARQ-FCH-GER0-07-08_R01 - Fachadas

TIPO1-ARQ-PGP-GER0-09_R01 - Paginação de piso

4.2.1.5. Normas Técnicas relacionadas:

_ ABNT NBR 6460, *Tijolo maciço cerâmico para alvenaria - Verificação da resistência à compressão*;

_ ABNT NBR 7170, *Tijolo maciço cerâmico para alvenaria*;

_ ABNT NBR 8041, *Tijolo maciço para alvenaria - Forma e dimensões - Padronização*;

_ ABNT NBR 8545, *Execução de alvenaria sem função estrutural de tijolos e blocos cerâmicos - Procedimento*;

_ ABNT NBR 15270-1, *Componentes cerâmicos - Parte 1: Blocos cerâmicos para alvenaria de vedação - Terminologia e requisitos*;

_ ABNT NBR 15270-3, *Componentes cerâmicos - Parte 3: Blocos cerâmicos para alvenaria estrutural e de vedação - Métodos de ensaio*;



069

Rubrica

4.2.2. Alvenaria de Elementos Vazados de Concreto - Cobogós

4.2.2.1. Caracterização e Dimensões do Material:

Peças pré-fabricadas em concreto de medidas 40x40x6cm, de primeira qualidade, leves, com as faces planas, e cor uniforme. O acabamento deve ser em pintura acrílica segundo cor indicada no quadro de cores. Compõem o painel em cobogós, base, pilares e testeira superior com acabamento em pré-moldado de concreto.

- Peça: Largura 40 cm; Altura 40 cm; Profundidade 6 cm;

Modelo /Peça	Especificação de Cor	Cor
Modelo Taco chinês	Opalina ref. Z037 (azul)	
Modelo 4 pontas	Amarelo Nacho ref. C038 (amarelo)	
Modelo Quadriculado 16 furos	Batida de pêssego – ref. B256 (laranja)	
Modelo Quadriculado 16 furos	Verde Boemia – ref. B315 (verde)	
Modelo Quadriculado 16 furos	Cor natural (concreto)	

4.2.2.2. Sequência de execução:

Os blocos devem ser assentados com argamassa de cimento, areia e adesivo plastificante (*vedalit*) e revestidas conforme especificações do projeto de arquitetura.

4.2.2.3. Conexões e interfaces com os demais elementos construtivos

Iniciar pelo piso, assentar os elementos vazados, providenciando bom acabamento da interface com fechamentos laterais e superior.

4.2.2.4. Aplicação no Projeto e Referencias com os Desenhos:

Painel do hall de entrada. h=210 cm - cores especificadas em projeto, conforme quadro de cores.



- Referências: **TIPO1-ARQ-PLB-GER0-02_R01**- Planta Baixa
- TIPO1-ARQ-CRT-GER0-05-06_R01** - Cortes
- TIPO1-ARQ-FCH-GER0-07-08_R01**- Fachadas

Folha 070
AP
Rubrica

4.2.2.5. Normas Técnicas relacionadas:

_ ABNT NBR 6136, *Blocos vazados de concreto simples para alvenaria - Requisitos;*

4.2.3. Vergas e Contravergas em concreto

4.2.3.1. Características e Dimensões do Material

As vergas serão de concreto, com 0,10m x 0,10m (altura e espessura), e comprimento variável de acordo com a esquadria em questão, embutidas na alvenaria.

4.2.3.2. Sequência de execução:

Sobre os vãos de portas e sobre/sob as janelas deverão ser construídas vergas de concreto armado convenientemente dimensionadas. As vergas se estenderão, para além dos vãos, 20 cm para cada lado. Quando os vãos forem relativamente próximos e na mesma altura deverá ser executada verga contínua sobre todos eles.

Em caso de cargas elevadas e grandes vãos deverá ser feito um cálculo para dimensionamento das vergas. Nos demais casos, as vergas poderão ser com blocos canaletas preenchido com concreto Fck 15 MPa e 4 barras longitudinais de ferro 8 mm e estribos de ferro de 5,0 mm espaçados a cada 15 cm. É permitida a utilização de verga pré-moldada com fck 20Mpa.

4.2.3.3. Aplicação no Projeto e Referências com os Desenhos:

Em todas as esquadrias do projeto

- Referências: **TIPO1-ARQ-PLB-GER0-02_R01**- Planta Baixa
- TIPO1-ARQ-CRT-GER0-05-06_R01**- Cortes
- TIPO1-ARQ-ESQ-GER0-12-15_R01** – Esquadrias - Detalhamento

4.3. ESQUADRIAS

4.3.1. Portas e Janelas de Alumínio

4.3.1.1. Características e Dimensões do Material

As esquadrias serão de alumínio na cor natural, fixadas na alvenaria, em vãos requadrados e nivelados com o contramarco. Os vidros deverão ter espessura mínima 6mm e ser temperados, nos casos de painéis maiores. Para especificação, observar a tabela de esquadrias (Anexo 7.3.)

- Os perfis em alumínio natural variam de 3 a 5cm, de acordo com o fabricante.
- Vidros serão do tipo liso incolor, miniboreal e temperado liso incolor com espessuras de 6mm, 8mm e 10mm, conforme projeto de esquadrias.



4.3.1.2. Sequência de execução

A colocação das peças deve garantir perfeito nivelamento, prumo e fixação, verificando se as alavancas ficam suficientemente afastadas das paredes para a ampla liberdade dos movimentos. Observar também os seguintes pontos:

Para o chumbamento do contramarco, toda a superfície do perfil deve ser preenchida com argamassa de areia e cimento (traço em volume 3:1). Utilizar régua de alumínio ou gabarito, amarrados nos perfis do contramarco, reforçando a peça para a execução do chumbamento. No momento da instalação do caixilho propriamente dito, deve haver vedação com mastique nos cantos inferiores, para impedir infiltração nestes pontos.

O transporte, armazenamento e manuseio das esquadrias serão realizados de modo a evitar choques e atritos com corpos ásperos ou contato com metais pesados, como o aço, zinco ou cobre, ou substâncias ácidas ou alcalinas. Após a fabricação e até o momento de montagem, as esquadrias de alumínio serão recobertas com papel crepe, a fim de evitar danos nas superfícies das peças, especialmente na fase de montagem.

4.3.1.3. Conexões e interfaces com os demais elementos construtivos:

A instalação dos contra-marcos e ancoragens é, provavelmente, a parte mais importante deste tópico, já que servirá de referência para toda caixilharia e acabamentos de alvenaria. Portanto, deverão ser colocados rigorosamente no prumo, nível e alinhamentos, conforme necessidades da obra, não sendo aceitos desvios maiores que 2 mm. As peças também deverão estar perfeitamente no esquadro e sem empenamentos, mesmo depois de chumbadas.

4.3.1.4. Aplicação no Projeto e Referências com os Desenhos:

Portas: caixilho em alumínio natural com preenchimento em veneziana ou vidro, conforme projeto.

Janelas: caixilho em alumínio natural com preenchimento em veneziana ou vidro, conforme projeto.

Para especificação, observar a tabela de esquadrias (Anexo 7.3.).

Referências: **TIPO1-ARQ-ESQ-GER0-12-15_R01** - Esquadrias - Detalhamento

4.3.1.5. Normas Técnicas relacionadas:

_ ABNT NBR 10821-1: *Esquadrias externas para edificações - Parte 1: Terminologia;*

_ ABNT NBR 10821-2: *Esquadrias externas para edificações - Parte 2: Requisitos e classificação;*

_ *Obras Públicas: Recomendações Básicas para a Contratação e Fiscalização de Obras de Edificações Públicas (2ª edição):* TCU, SECOB, 2009.



4.3.2. Portas de Madeira

4.3.2.1. Características e Dimensões do Material:

Madeira

Deverá ser utilizada madeira de lei, sem nós ou fendas, não ardida, isenta de carunchos ou brocas. A madeira deve estar bem seca. As folhas de porta deverão ser executadas em madeira compensada de 35 mm, com enchimento sarrafeado, semi-ôca, revestidas com compensado de 3mm em ambas as faces.

Os marcos e alisares (largura 5cm) deverão ser fixados por intermédio de parafusos, sendo no mínimo 8 parafusos por marco.

Ferragens

As ferragens deverão ser de latão ou em liga de alumínio, cobre, magnésio e zinco, com partes de aço. O acabamento deverá ser cromado. As dobradiças devem suportar, com folga o peso das portas e o regime de trabalho que venham a ser submetidas. Os cilindros das fechaduras deverão ser do tipo monobloco. Para as portas externas, para obtenção de mais segurança, deverão ser utilizados cilindros reforçados. As portas internas poderão utilizar cilindros comuns.

Nas portas de sanitários e vestiários indicadas em projeto, onde se atende a NBR 9050 - *Acessibilidade a edificações, mobiliário, espaços e equipamentos urbanos*, serão colocados puxadores horizontais no lado oposto ao lado de abertura da porta e chapa metálica resistente a impactos, conforme projeto.

4.3.2.2. Sequência de execução:

Antes dos elementos de madeira receberem pintura esmalte, estes deverão ser lixados e receber no mínimo duas demãos de selante, intercaladas com lixamento e polimento, até possuírem as superfícies lisas e isentas de asperezas.

As portas de madeira e suas guarnições deverão obedecer rigorosamente, quanto à sua localização e execução, as indicações do projeto arquitetônico e seus respectivos desenhos e detalhes construtivos.

Na sua colocação e fixação, serão tomados cuidados para que os rebordos e os encaixes nas esquadrias tenham a forma exata, não sendo permitidos esforços nas ferragens para seu ajuste.

Não serão toleradas folgas que exijam correção com massa, taliscas de madeira ou outros artifícios.

4.3.2.3. Aplicação no Projeto e Referências com os Desenhos:

- Portas revestidas: com pintura esmalte cor PLATINA, e com laminado melamínico cor BRANCO GELO, conforme projeto e anexo 7.3. Tabela de Esquadrias;
- Conjuntos Marcos e Alisares: pintura esmalte, cor BRANCO GELO;
- Conjuntos de fechadura e maçaneta;
- Dobradiças (3 ou 2* para cada folha de porta – *portas de Box banheiros);
- Puxadores (barra metálica para acessibilidade).
- Tarjetas livre/ocupado (1 para cada porta).

Referências: **TIPO1-ARQ-ESQ-GER0-12-15_R01** - Esquadrias - Detalhamento



4.3.2.4. Normas Técnicas relacionadas:

- _ ABNT NBR 7203: *Madeira serrada e beneficiada*;
- _ ABNT NBR 15930-1: *Portas de madeira para edificações - Parte 1: Terminologia simbologia*;
- _ ABNT NBR 15930-2: *Portas de madeira para edificações - Parte 1: Requisitos*.

4.3.3. Porta de Ferro

4.3.3.1. Características e Dimensões do Material:

Todo material a ser empregado deverá ser de boa qualidade e sem defeito de fabricação. Todos os quadros, fixos ou móveis, serão perfeitamente esquadrihados ou limados, de modo que desapareçam as rebarbas e saliências de solda. A estrutura da esquadria deverá ser rígida.

Todos os furos dos rebites ou parafusos serão escariados e as asperezas limadas.

Os rebaixos ou encaixes para dobradiças, fechaduras de embutir, chapa testa, etc., terão a forma das ferragens, não sendo toleradas folgas que exijam emendas ou outros artifícios.

As serralherias serão entregues na obra, protegidas contra oxidação, dentro das seguintes condições:

A superfície metálica será limpa e livre de ferrugem, quer por processos mecânicos, quer por processos químicos e depois receberá anticorrosivo apropriado SUPERGALVITE, não se admitindo o uso de zarcão ou similares.

4.3.3.2. Sequência de execução:

Todos os trabalhos de serralheria serão executados com precisão de cortes e ajustes, e de acordo com os respectivos detalhes de projeto.

Todas as peças de ferro desmontáveis serão fixadas com parafusos de latão amarelo quando se destinarem à pintura, e de latão niquelado ou cromado quando fixarem peças com estes acabamentos.

A colocação das esquadrias deverá ser nos vãos e locais preparados e com os respectivos chumbadores e marcos para fixação.

Após a fixação definitiva, deverá ser certificado o nivelamento das esquadrias e o seu perfeito funcionamento.

Os acessórios, ornatos e aplicações das serralherias serão colocados após os serviços de argamassa e revestimentos ou devidamente protegidos, até a conclusão da obra.

4.3.3.3. Aplicação no Projeto e Referências com os Desenhos:

- Estrutura de barra chata em aço galvanizada (6x4cm) preenchida com chapa de aço carbono perfurada galvanizada ou tela emaço galvanizado;
- Trinco e ferrolho em ferro;
- Dobradiças em chapa com parafuso;



4.3.6. Telas de Proteção em Nylon

4.3.6.1. Características e Dimensões do Material:

Tela de proteção tipo mosquiteiro em nylon, como objetivo de evitar a entrada de insetos nas áreas de preparo e armazenagem de alimentos, cor cinza. O conjunto é composto de tela cor cinza*, barra de alumínio para moldura, kit cantoneira e corda de borracha para vedação.

- Dimensões variáveis conforme detalhamento de esquadrias.

* Na indisponibilidade da tela na cor especificada, poderá ser usada também a tela na cor azul.

4.3.6.2. Sequência de execução:

Instalar a moldura em alumínio na fachada externa nas esquadrias especificadas em projeto. A tela devida ser fixada na barra de alumínio, utilizando-se a corda de borracha para vedação. A moldura devida ser executada de acordo com o tamanho da esquadria, com acabamento nos cantos, com kit cantoneira em borracha.

4.3.6.3. Aplicação no Projeto e Referências com os Desenhos:

Esquadrias específicas do bloco de serviços, conforme indicação em projeto.

Referências: **TIPO1-ARQ-ESQ-GER0-12-15_R01** - Esquadrias - Detalhamento

TIPO1-ARQ-FCH-GER0-07-08_R01 - Fachadas

4.3.7. Vidros e Espelhos

4.3.7.1. Características e Dimensões do Material:

Os vidros das esquadrias serão do tipo temperado liso incolor de 6mm e 8mm conforme o caso e do tipo miniboreal 6mm conforme locais indicados no projeto específico.

A divisória em vidro será do tipo vidro incolor 10mm com película jateada, será instalada na sala de amamentação, conforme projeto, sendo duas folhas fixas de 0,85 x 2,10m e uma porta de correr de 0,80 x 2,10m.

Os vidros a serem empregados nas obras não poderão apresentar bolhas, lentes, ondulações, ranhuras ou outros defeitos como beiradas lascadas, pontas salientes, cantos quebrados, corte de bisel nem folga excessiva com relação ao requadro de encaixe.

Os vidros temperados não poderão ter contato direto com seu sistema de fixação, sendo isolados por meio de gaxeta de neoprene ou cartão apropriado.

Os espelhos terão as dimensões indicadas no projeto com espessura de 4mm. Serão fixados na parede com filetes de silicone.

4.3.7.2. Sequência de execução:

Antes da colocação dos vidros nos rebaixos dos caixilhos, estes serão bem limpos e lixados; os vidros serão assentes entre as duas demãos finas de pintura de acabamentos.

As chapas de vidro deverão sempre ficar assentes em leito elástico, quer de massa (duas demãos), quer de borracha; essa técnica não será dispensada, mesmo quando da



fixação do vidro com baguete de metal ou madeira.

As gaxetas e fitas devem ser dimensionadas para uma pressão uniforme ao longo das bordas do vidro. As bordas dos vidros devem ser lapidadas. Todo vidro deve estar etiquetado com a identificação do caixilho em que será instalado, para evitar manuseio desnecessário.

Também deve ser evitado empilhamento conjunto de vidros de tipos diferentes, para que não haja necessidade de se retirar uma placa de vidro do meio da pilha.

O armazenamento das chapas de vidro será efetuado de maneira cuidadosa, em local adequado, onde não seja possível o acúmulo de poeira ou condensação das chapas. O prazo de armazenamento das chapas de vidro no canteiro de obras deverá ser o menor possível, a fim de se evitar danos em sua superfície.

4.3.7.3. Aplicação no Projeto e Referências com os Desenhos:

Para especificação, observar a tabela de esquadrias (Anexo 7.3).

Referências: **TIPO1-ARQ-ESQ-GER0-12-15_R01** - Esquadrias - Detalhamento

4.4. COBERTURAS

4.4.1. Estrutura Metálica

4.4.1.1. Características e Dimensões do Material

Treliças em aço galvanizado, tipo *light steel frame* (lsf), conforme especificações do projeto de estruturas metálicas.

Refere-se ao conjunto de elementos metálicos, necessários para a fixação e conformação do conjunto do telhado. Serão componentes da estrutura metálica da cobertura, elementos como treliças espaciais, tesouras, terças, mãos francesas, longarinas, peças de fixação e contraventamento, necessário para a fixação e conformação do conjunto do telhado.

A estrutura metálica do telhado será apoiada sobre estrutura de concreto armado ou engastada em alvenaria de platibanda, conforme o caso, obedecendo as especificações do fabricante de telhas.

A estrutura metálica será executada em aço resistente à corrosão atmosférica, com resistência ao escoamento mínimo (f_y) de 300 Mpa, a resistência à ruptura mínima (f_u) de 415 MPA. Conectores de cisalhamento, chumbadores e chumbadores químicos: deverão respeitar dimensões mínimas, conforme normas específicas. Parafuso ASTM A325 com resistência ao escoamento mínimo (f_y) de 635 MPA e resistência à ruptura mínima (f_u) de 825 Mpa.

Toda a estrutura metálica receberá pintura com uma demão de primer anticorrosivo alquídico na cor cinza aplicada na fábrica com 25 a 35 micra de película seca. A seguir será aplicada pintura com esmalte sintético, com demãos necessárias para o total recobrimento das peças.



4.4.1.2. Sequência de execução:

Antes da execução da estrutura metálica deverão ser concluídas as instalações de águas pluviais e hidráulica.

Somente após estes serviços poderá ser liberado a execução da estrutura metálica e posterior fechamento da cobertura.

4.4.1.3. Aplicação no projeto e Referência com os desenhos

Estrutura de cobertura dos blocos A e B, bem como do Pátio Coberto – Bloco C, conforme especificação em projeto de estrutura metálica.

- Referências: **TIPO1-ARQ-COB-GER0-11_R01** - Cobertura

TIPO1-ARQ-CRT-GER0-05-06_R01 - Cortes

TIPO1-SMT-PCD-GER0-01-08_R01 - Estrutura Metálica

TIPO1-SMT-PLE-GER0-09-12_R01 - Estrutura das Telhas

4.4.1.4. Normas Técnicas relacionadas

– ABNT NBR 5004, *Chapas finas de aço de baixa liga e alta resistência mecânica;*

– ABNT NBR 5920, *Bobinas e chapas finas laminadas a frio e de aço de baixa liga, resistentes à corrosão atmosférica, para uso estrutural – Requisitos;*

– ABNT NBR 6120, *Cargas para o cálculo de estruturas de edificações;*

– ABNT NBR 6123, *Forças devidas ao vento em edificações;*

– ABNT NBR 6649, *Chapas finas a frio de aço-carbono para uso estrutural;*

– ABNT NBR 6650, *Chapas finas a quente de aço-carbono para uso estrutural;*

– ABNT NBR 7242, *Peça fundida de aço de alta resistência para fins estruturais;*

– ABNT NBR 8094, *Material metálico revestido e não revestido – Corrosão por exposição à névoa salina;*

– ABNT NBR 8096, *Material metálico revestido e não revestido – Corrosão por exposição ao dióxido de enxofre;*

– ABNT NBR 8681, *Ações e segurança nas estruturas – Procedimento;*

– ABNT NBR 8800, *Projeto de estruturas de aço e de estruturas mistas de aço e concreto de edifícios;*

– ABNT NBR 14323, *Dimensionamento de estruturas de aço de edifícios em situação de incêndio – Procedimento;*

– ABNT NBR 14762, *Dimensionamento de estruturas de aço constituídas por perfis formados a frio;*



4.4.2. Telhas termo acústicas tipo “sanduíche”

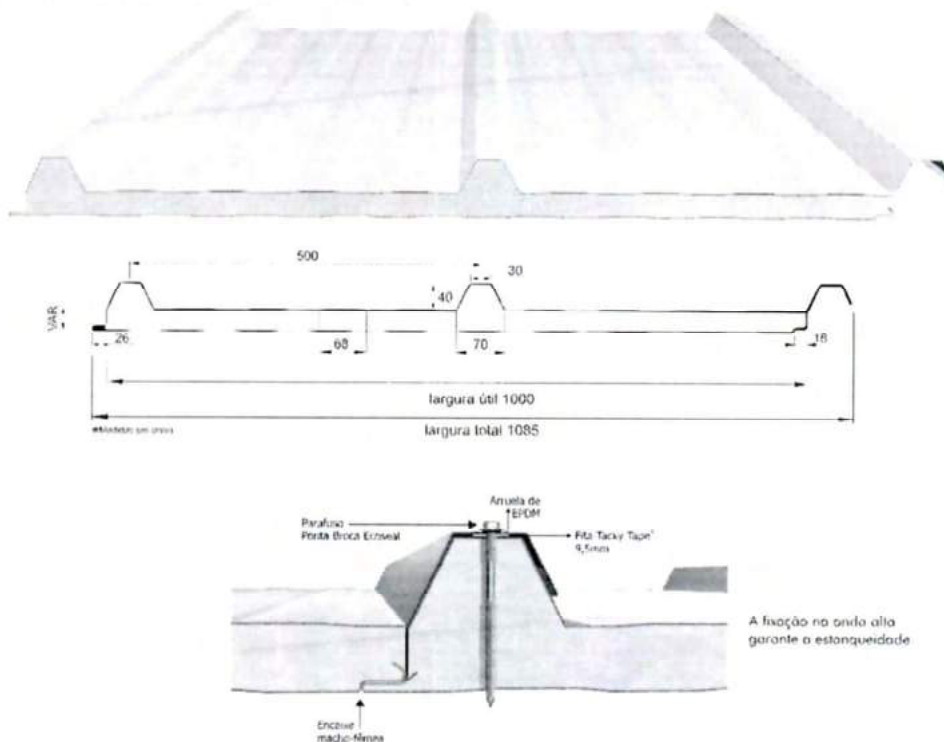
4.4.2.1. Caracterização e Dimensões do Material:

Serão aplicadas telhas termo acústicas, “tipo sanduíche”, com preenchimento em PIR, fixadas sobre estrutura metálica em aço galvanizado.

Largura útil: 1.000mm

Espessura: 30 mm

Comprimento: Conforme projeto



As telhas são do tipo trapezoidal, sendo formadas pelas seguintes camadas:

- Revestimento superior em aço pré-pintado, na cor branca, de espessura #0,43mm ou #0,50mm.
- Núcleo em Espuma rígida de Poliisocianurato (PIR), com densidade média entre 38 a 42 kg/m³.
- Revestimento inferior em aço galvalume (para os blocos A e B) e em aço pré-pintado, na cor branca (para o Pátio Coberto) de espessura #0,43mm.
- Modelo de Referência: Isotelha IF30mm 6kg/m²

4.4.2.2. Sequência de execução:

A aplicação das telhas deverá ser feita com parafusos apropriados. A fixação deve ser realizada na “onda alta” da telha, na parte superior do trapézio. A fixação deve ser reforçada com fita adesiva apropriada. A parte inferior, plana das telhas deve apresentar



encaixe tipo “macho-fêmea” para garantia de melhor fixação. Todos os elementos de fixação devem seguir as recomendações e especificações do fabricante.

4.4.2.3. Conexões e interfaces com os demais elementos construtivos

As fixações com a estrutura metálica de cobertura devem ser feitas conforme descritas na sequência de execução. Os encontros com empenas e fechamentos verticais em alvenaria, devem receber rufos metálicos, para evitar infiltrações de água. Os encontros dos planos de telhado com planos horizontais deverão receber calhas coletoras, conforme especificação e detalhamento de projeto.

4.4.2.4. Aplicação no Projeto e Referências com os Desenhos

- Telhados de toda a creche.

- Referências: **TIPO1-ARQ-COB-GER0-11_R01** - Cobertura

TIPO1-ARQ-CRT-GER0-05-06_R01 - Cortes

TIPO1-SMT-PLE-GER0-09-12_R01 - Estrutura das Telhas

4.4.2.5. Normas Técnicas relacionadas:

_ ABNT NBR 14514: *Telhas de aço revestido de seção trapezoidal - Requisitos;*

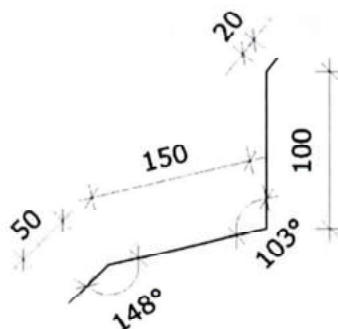
_ ABNT NBR 8055, *Parafusos, ganchos e pinos usados para a fixação de telhas de fibrocimento – Dimensões e tipos – Padronização;*

4.4.3. Rufos Metálicos

4.4.3.1. Caracterização e Dimensões do Material:

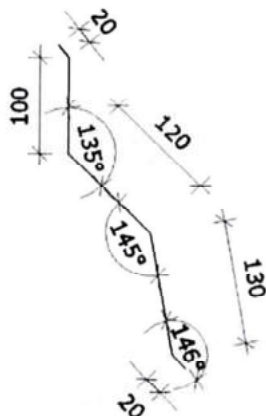
Rufo externo em chapa de aço galvanizado ou aço galvalume, conforme especificações do projeto de cobertura.

- Corte ou desenvolvimento de 32: Aba: 20 mm; Altura: 100 mm; Largura: 150 mm; Aba 50 mm, conforme corte esquemático abaixo:





- Corte ou desenvolvimento de 39: Aba: 20 mm; Altura: 100 mm; Largura: 120 mm; Largura: 130 mm; Aba 20 mm, conforme corte esquemático abaixo:



4.4.3.2. Sequência de execução:

Todos os encontros de telhas com paredes receberão rufos metálicos. Um bordo será embutido na alvenaria, e o outro recobrirá, com bastante folga, a interseção das telhas com a parede.

4.4.3.3. Conexões e interfaces com os demais elementos construtivos

Os rufos deverão recobrir as telhas e se estender verticalmente pela platibanda, conforme especificação e detalhamento de projeto. Quando for o caso estes deverão ser embutidos nas alvenarias.

4.4.3.4. Aplicação no Projeto e Referências com os Desenhos:

- Telhados de toda a creche, onde existem encontros com platibandas em alvenaria vertical;

- Referências: **TIPO1-ARQ-COB-GER0-11_R01** - Cobertura

TIPO1-ARQ-CRT-GER0-05-06_R01 - Cortes


TIPO1-SMT-DET-GER0-12-R01 - Detalhes

4.4.4. Calhas Metálicas

4.4.4.1. Caracterização e Dimensões do Material:

Calha em chapa de aço galvanizado ou aço galvalume, nº 24 – chapa de #0,65mm – ou nº 22 – chapa de #0,80mm de natural, com Suportes e Bocais

- Corte ou desenvolvimento conforme desenho abaixo: Aba: 15 mm; Altura: 150 mm; Largura: 300mm; Aba 15 mm.



4.4.4.2. Sequência de execução:

As calhas deverão ser executadas antes da finalização do recobrimento das telhas. Deverão ser posicionadas conforme projeto de cobertura de tal forma que as bordas das telhas cubram uma parte de cada lado, ou um lado quando o caso, da calha.

O vazio deixado na parte superior da calha deverá ser o necessário para se efetuar a limpeza desta quando necessário evitando assim o entupimento dos pontos coletores.

4.4.4.3. Conexões e interfaces com os demais elementos construtivos

As calhas deverão ser fixadas na estrutura metálica de modo firme e estável. As telhas deverão transpassar as calhas em pelo menos 10 cm, de maneira a garantir o recolhimento efetivo da água e evitar infiltrações.

4.4.4.4. Aplicação no Projeto e Referências com os Desenhos:

Telhados de toda a creche, no recolhimento das águas da cobertura.

- Referências: **TIPO1-ARQ-COB-GER0-11_R01** - Cobertura

TIPO1-ARQ-CRT-GER0-05-06_R01 - Cortes

4.4.4.4.1. Normas Técnicas relacionadas:

_ ABNT NBR 10844: *Instalações prediais de águas pluviais - Procedimento*;

_ ABNT NBR 14331: *Alumínio e suas ligas - Telhas e acessórios - Requisitos, projeto e instalação*;

4.4.5. Pingadeiras em Concreto

4.4.5.1. Caracterização do Material:

Pingadeira pré-moldada em concreto, modelo rufo, reto, com friso na face inferior para proteger as superfícies verticais da platibanda da água da chuva.

- Dimensões: Conforme especificado no projeto.



4.4.5.2. Sequência de execução:

Após a execução da platibanda e sua devida impermeabilização, devem-se assentar as placas de concreto ao longo de toda sua espessura, com argamassa industrial adequada. A união entre as placas deve estar devidamente calafetada, evitando, assim, a penetração de águas pelas junções. Será utilizado rejuntamento epóxi cinza platina com especificação indicada pelo modelo referência.

4.4.5.3. Conexões e interfaces com os demais elementos construtivos

As pingadeiras deverão ser assentadas somente após a impermeabilização das calhas. A manta de impermeabilização cobre toda a superfície da calha, até o encontro com a pingadeira.

4.4.5.4. Aplicação no Projeto e Referências com os Desenhos:

Telhados de toda a creche, encimando platibandas e empenas em alvenaria vertical;

- Referências: **TIPO1-ARQ-COB-GER0-11_R01** - Cobertura

TIPO1-ARQ-CRT-GER0-05-06_R01 - Cortes

4.5. IMPERMEABILIZAÇÃO

Os serviços de impermeabilização terão primorosa execução por pessoal que ofereça garantia dos trabalhos a realizar, os quais deverão obedecer rigorosamente às normas e especificações a seguir:

Para os fins da presente especificação ficam estabelecidos que, sob a designação de serviços de impermeabilização tem-se como objetivo realizar obra estanque, isto é, assegurar, mediante o emprego de materiais impermeáveis e outras disposições, a perfeita proteção da construção contra penetração de água.

Desse modo, a impermeabilização dos materiais será apenas uma das condições fundamentais a serem satisfeitas: a construção será "estanque" quando constituída por materiais impermeáveis e que assim permaneçam, a despeito de pequenas fissuras ou restritas modificações estruturais da obra e contando que tais deformações sejam previsíveis e não resultantes de acidentes fortuitos ou de grandes deformações.

Durante a realização dos serviços de impermeabilização, será estritamente vedada a passagem, no recinto dos trabalhos, a pessoas estranhas ou a operários não diretamente afeitos àqueles serviços.

4.5.1. Emulsão Asfáltica

4.5.1.1. Caracterização e Dimensões do Material:

Manta líquida, de base asfalto elastomérico e aplicação a frio sem emendas.

- Balde de 18L; Tambor de 200L;

- Modelo de Referência: Vedapren manta líquida.



4.5.1.2. Sequência de execução:

A base deve estar limpa e seca, sem impregnação de produtos que prejudiquem a aderência, como desmoldantes, graxa, agentes de cura química, óleo, tintas, entre outros. Caso haja falhas ou fissuras na base, estas devem ser tratadas e corrigidas antes da regularização. No piso, executar regularização com argamassa desempenada e não queimada no traço 1:3 (cimento:areia média) prevendo caimento mínimo de 0,5% em áreas internas e 1% em áreas externas, em direção aos coletores de água.

No rodapé, executar regularização com argamassa no traço 1:3 (cimento:areia média) arredondando os cantos e arestas com raio mínimo de 5 cm. Recomenda-se deixar uma área com altura mínima de 40 cm com relação à regularização do piso e 3 cm de profundidade para encaixe da impermeabilização. Para aumentar a aderência entre a base e a argamassa de regularização, utilizar o adesivo de alto desempenho para argamassas e chapiscos.

O produto é aplicado como pintura, com trincha ou vassoura de cerdas macias, em demãos, respeitando o consumo por m² para cada campo de aplicação, com intervalo mínimo de 8 horas entre cada demão, à temperatura de 25 °C. Nos rodapés, a impermeabilização deve subir 30 cm no encaixe previsto da regularização. Finalizada a impermeabilização, aguardar no mínimo 7 dias para a secagem do produto, conforme a temperatura, ventilação e umidade relativa no local e comprovar a estanqueidade do sistema em toda área impermeabilizada no período mínimo de 3 dias.

4.5.1.3. Aplicação no Projeto e Referência com os Desenhos:

- Vigas Baldrame e Muros de Arrimo, se for o caso; áreas molhadas e molháveis (banheiros, varandas, cozinhas e áreas de serviço).

4.5.1.4. Normas Técnicas relacionadas

- _ ABNT NBR 8521: Emulsões asfálticas para impermeabilização;
- _ ABNT NBR 9574: Execução de impermeabilização - Procedimento;
- _ ABNT NBR 9575: Impermeabilização - Seleção e projeto;

4.6. REVESTIMENTOS INTERNOS E EXTERNOS

Foram definidos para revestimentos/ acabamentos materiais padronizados, resistentes e de fácil aplicação. Antes da execução do revestimento, deve-se deixar transcorrer tempo suficiente para o assentamento da alvenaria (aproximadamente 7 dias) e constatar se as juntas estão completamente curadas. Em tempo de chuvas, o intervalo entre o térmico da alvenaria e o início do revestimento deve ser maior.

4.6.1. Paredes externas - Pintura Acrílica

4.6.1.1. Características e Dimensões do Material



As paredes externas receberão revestimento de pintura acrílica para fachadas sobre reboco desempenado fino e acabamento fosco, conforme projeto.

- Modelo de Referência: tinta *Suvinil* Fachada Acrílico contra Microfissuras, ou equivalente, nas cores indicadas no item 4.7.1.3.

Folha 089
Rubrica

4.6.1.2. Sequência de execução:

Ressalta-se a importância de teste das tubulações hidrossanitárias, antes de iniciado qualquer serviço de revestimento. Após esses testes, recomenda-se o enchimento dos rasgos feitos durante a execução das instalações, a limpeza da alvenaria, a remoção de eventuais saliências de argamassa das justas. As áreas a serem pintadas devem estar perfeitamente secas, a fim de evitar a formação de bolhas.

O revestimento ideal deve ter três camadas: chapisco, emboço e reboco liso. Após esta etapa, deverá ser aplicado selador acrílico, como camada de preparo para o recebimento de pintura acrílica.

4.6.1.3. Aplicação no Projeto e Referências com os Desenhos:

Fachada - em todas as paredes de fechamento, exceto nos volumes que receberão revestimento cerâmico conforme especificação de projeto.

Barrado dos solários e varandas - Cor Cinza

Volumes verticais dos solários e das varandas - Cor azul escuro

Paredes em geral - cor Branco Gelo

Pilares e paredes recuadas das fachadas laterais - Cor cinza

- Referências: **TIPO1-ARQ-PLB-GER0-02_R01** - Planta Baixa

TIPO1-ARQ-CRT-GER0-05-06_R01 - Cortes

TIPO1-ARQ-FCH-GER0-07-08_R01 - Fachadas

4.6.1.4. Normas Técnicas relacionadas:

_ ABNT NBR 11702: *Tintas para construção civil – Tintas para edificações não industriais – Classificação;*

_ ABNT NBR 13245: *Tintas para construção civil - Execução de pinturas em edificações não industriais - Preparação de superfície.*

4.6.2. Paredes internas - Áreas Secas - Circulações e Pátio

4.6.2.1. Características e Dimensões do Material

Revestimento em cerâmica 10x10 cm, para áreas internas, nas cores amarelo e branco com rejuntamento em epóxi na cor cinza platina, conforme aplicações descritas no item. 4.7.2.3.

- Comprimento 10cm x Largura 10cm.

- Modelo de Referência:

Marca: *Tecnogres*:

- Modelo: BR 10090; linha: 10x10 antipichação; cor amarelo, brilho;

- Modelo: BR 10010; linha: 10x10 antipichação; cor branco, brilho;



4.6.4. Paredes internas - Áreas secas - Áreas Pedagógicas

As paredes internas das áreas de salas de atividades, (ver indicações no projeto) devido a facilidade de limpeza e maior durabilidade, receberão pintura epóxi até a altura de 0,90m, sendo o acabamento superior um friso horizontal (roda meio) de 0,10m de largura em madeira, onde serão fixados os ganchos para as mochilas.

Acima do friso de madeira, haverá pintura em tinta acrílica acetinada lavável sobre massa corrida PVA.

4.6.4.1. Caracterização e Dimensões dos Materiais:

Pintura epóxi:

- Revestimento em pintura epóxi nas cores especificadas abaixo, de acordo com indicação específica em projeto, do piso à altura de 0,90m.

- Modelo de Referência: Marca: *Suvini*; Linha: Sistema Epóxi esmalte. Cores:

Especificação de Cor	Cor
Opalina- ref. Z037 (azul)	
Amarelo Nacho - ref. C038 (amarelo)	
Batida de pêssego – ref. B256 (laranja)	
Verde Boemia – ref. B315 (verde)	

Faixa de madeira (10cm):

- Régua de madeira com espessura de 2cm, altura de 10cm, que será parafusada acima do revestimento cerâmico (do piso à altura de 0,90m), acabamento com pintura esmalte na cor branca.

- Modelo de referência: tábua de Ipê ou Cedro (escolher de acordo com disponibilidade de madeira da região).



Pintura acrílica:

- Acima da faixa de madeira (h=1,00m) as paredes deverão ser pintadas, com tinta acrílica acetinada, cor: BRANCO GELO - da faixa de madeira ao teto.
- Modelo de referência: Tinta *Suvinil* Acrílico cor Branco Gelo, ou equivalente.

4.6.4.2. Aplicação no Projeto e Referências com os Desenhos:

- Todas as paredes internas dos ambientes secos (salas de aula e sala multiuso).
- Referências: **TIPO1-ARQ-PLB-GER0-02_R01** - Planta Baixa

TIPO1-ARQ-CRT-GER0-05-06_R01 - Cortes

4.6.5. Paredes internas - Áreas Molhadas

As áreas molhadas receberão revestimento cerâmico, por vezes do piso ao teto, por vezes até determinada altura, conforme especificação de projeto. Com a finalidade de diferenciar os banheiros uns dos outros, mantendo a mesma especificação de cerâmica para todos, as paredes receberão faixa de cerâmica 10x10cm nas cores vermelha (feminino) e azul (masculino), a 1,80m do piso, conforme especificação de projeto. Abaixo dessa faixa, será aplicada cerâmica 30x40cm, e acima dela, pintura com tinta acrílica, acabamento acetinado, sobre massa corrida PVA, conforme esquema de cores definida no projeto.

4.6.5.1. Caracterização e Dimensões do Material:

Cerâmica (30x40cm):

Revestimento em cerâmica 30x40cm, branca.

- Comprimento 40cm x Largura 30cm.
- Modelo de Referência: Marca: *Eliane*; Linha: Forma Slim; Modelo: Branco AC 30 x 40 cm.
- Será utilizado rejuntamento epóxi cinza platina com especificação indicada pelo modelo referência.

Cerâmica (10x10cm):

Revestimento em cerâmica 10x10cm, para áreas internas, nas cores azul escuro e vermelho com rejunte epóxi na cor cinza platina, conforme aplicações descritas no item. 4.7.4.3.

- Comprimento 10cm x Largura 10cm.
- Modelo de Referência:

Marca: *Tecnogres*

- 1 - Modelo: BR 10110; linha: 10x10 antipichação; cor vermelho, brilho;
- 2 - Modelo: BR 10180; linha: 10x10 antipichação; cor azul escuro, brilho;

Pintura:

- As paredes (acima da faixa de cerâmica de 10x10cm até o teto) receberão revestimento de pintura acrílica sobre massa corrida, aplicada sobre o reboco desempenado fino, cor: BRANCO GELO.



- Modelo de referência: Tinta *Suvinil* Acrílica, com acabamento acetinado, cor Branco Gelo, ou equivalente.

Folha 088
Rubrica

4.6.5.2. Sequência de execução:

As cerâmicas serão assentadas com argamassa industrial indicada para áreas internas, obedecendo rigorosamente a orientação do fabricante quanto à espessura das juntas. A última demão de tinta deverá ser feita após instalações das portas e divisórias quando da finalização dos ambientes.

4.6.5.3. Aplicação no Projeto e Referências com os Desenhos:

- Bloco A - Áreas de Serviços (ver indicações em projeto) - Cerâmica branca 30x40 de piso a teto;

- Sanitários, sanitários acessíveis e vestiários (ver indicações de projeto) – Cerâmica branca 30x40 até 1,80m - uma (01) fiada cerâmica 10x10 acima de 1,80m - Cor Azul Escuro (masculino) e vermelho (feminino) - pintura acima de 1,90m;

- Bloco B - Sanitários Infantis unissex - Cerâmica branca 30x40 até 1,80m - uma (01) fiada acima de 1,80m - cor vermelho - pintura acima de 1,90m;

- Bloco B - Sanitários Infantis – Cerâmica branca 30x40 até 1,80m - uma fiada acima de 1,80m - Cor Azul Escuro (masculino) e vermelho (feminino) - pintura acima de 1,90m.

- Referências: **TIPO1-ARQ-PLB-GER0-02_R01**- Planta Baixa

TIPO1-ARQ-CRT-GER0-05-06_R01- Cortes

TIPO1-ARQ-FCH-GER0-07-08_R01 - Fachadas

4.6.6. Pórticos

4.6.6.1. Características e Dimensões do Material:

Revestimento de pintura acrílica aplicada sobre o reboco desempenado fino, cor: Vermelho.

- Modelo de referência: Tinta *Suvinil* Acrílica, com acabamento acetinado, cor Branco Vermelho, ou equivalente.

4.6.6.2. Sequência de execução:

Serão assentadas com argamassa industrial indicada para áreas externas, obedecendo rigorosamente a orientação do fabricante quanto à espessura das juntas.

4.6.6.3. Aplicação no Projeto e Referências com os Desenhos:

- Pórtico de Entrada - Cor Vermelho

- Referências: **TIPO1-ARQ-PLB-GER0-02_R01** - Planta Baixa

TIPO1-ARQ-CRT-GER0-05-06_R01- Cortes

TIPO1-ARQ-FCH-GER0-07-08_R01 - Fachadas



4.6.7. Teto - Forro de Gesso

4.6.7.1. Características e Dimensões do Material:

Placas de gesso acartonado de medidas 1200 x 2400 mm ou 1200 x 1800 mm, conforme especificações do fabricante.

- Pintura PVA cor BRANCO NEVE (acabamento fosco) sobre massa corrida PVA.

Os perfis de fixação do gesso são de aço galvanizado, protegidos com tratamento de zincagem mínimo Z275, em chapa de 0,50 mm de espessura.

4.6.7.2. Sequência de execução:

O forro acartonado é constituído por painéis de gesso acartonado, parafusados em perfilados metálicos e suspenso por pendurais reguladores.

Antes do início do serviço de execução dos forros, deve ser feita a cuidadosa análise do projeto arquitetônico e das instalações, verificando o posicionamento de elementos construtivos e instalações, evitando interferências futuras.

Para a execução do forro, primeiramente é necessário demarcar na parede as referências de nível e de alinhamento das placas em relação à cota de piso pronto. Posteriormente, os pontos de fixação no teto e/ou na estrutura auxiliar de perfis metálicos são definidos e demarcados, e se procede o nivelamento e fixação das placas. A fixação de pendurais na estrutura metálica é feita com o uso de prendedores ou solda.

Após a fixação das placas à estrutura, é feita a limpeza e o posterior rejunte dos bisotes entre placas, com pasta de gesso, lixando-o em seguida para reparar possíveis imperfeições. Finalmente, deve ser verificado o nível e a regularidade da colocação do forro, com o auxílio de linhas esticadas nas duas direções.

4.6.7.3. Conexões e interfaces com os demais elementos construtivos:

As conexões com os elementos verticais de vedação, paredes, devem ser feitas com perfis de acabamento tipo tabicas metálicas.

4.6.7.4. Aplicação no Projeto e Referências com os Desenhos:

Forros de gesso, em todas as áreas molhadas, conforme indicação de projeto.

- Referências: **TIPO1-ARQ-FOR-GER0-10_R01** - Forro

4.6.7.5. Normas Técnicas relacionadas:

- ABNT NBR 15758-2, *Sistemas construtivos em chapas de gesso para drywall – Projeto e procedimentos executivos para montagem – Parte 2: Requisitos para sistemas usados como forros;*

4.6.8. Teto - Forro Mineral

4.6.8.1. Características e Dimensões do Material:

Forro modular em fibra mineral modelada com acabamento de superfície com tinta vinílica a base de látex já aplicado em fábrica. Fator de Propagação de Chama / Resistência ao Fogo - Classe A: Fator de Propagação de Chama: 25 ou inferior



- Placas de 625mm x 1250mm x 13mm.
- Modelo de Referência: Armstrong, Modelo: Encore;

Folha 030

[Assinatura]
Rubrica

4.6.8.2. Sequência de execução:

O sistema de forro modular é composto por placas de 625 x 1250 mm, apoiadas em um sistema de suspensão, composto por: perfis T principais, perfis T secundários, cantoneiras e tirantes. As placas devem ser instaladas segundo especificações na paginação do forro, (ver projeto arquitetônico).

Inicialmente deve ser determinada a altura de instalação do forro, marcando-se uma linha nivelada ao redor das três paredes e instalando-se uma tira de gesso na quarta parede. Esta altura deve prever pelo menos 75mm livres acima do forro, considerando-se o nível de dutos, tubulações e outros elementos, de maneira a permitir manobrar um painel acomodado na abertura da suspensão. Após a determinação do nível, instalar a cantoneira.

Em seguida, deve ser instalada a primeira seção dos perfis T principais. Os tirantes devem ser instaladas acima dos perfis T principais, geralmente a cada 1250 mm no máximo. Em seguida, são instalados os perfis T secundários da beirada e após, os demais perfis T principais e os perfis T secundários.

Para a instalação das placas, incline-as ligeiramente, levantando-as por cima dos perfis metálicos e posicionando-as apoiadas no perfil T secundário e nas beiradas do perfil T principal. As placas que necessitarem ser cortadas devem ser medidas e cortadas individualmente, com a face para cima usando um estilete bem afiado.

4.6.8.3. Conexões e interfaces com os demais elementos construtivos:

A iluminação e outros artefatos não devem ser apoiados nos perfis metálicos do forro nem nas placas, devendo ser fixado na estrutura metálica com tirantes próprios.

4.6.8.4. Aplicação no Projeto e Referências com os Desenhos:

- No forro de diversos ambiente da creche, conforme indicação em projeto.
- Referências: **TIPO1-ARQ-FOR-GER0-13_R01** - Forro

4.7. SISTEMAS DE PISOS INTERNOS E EXTERNOS

4.7.1. Piso Monolítico em Cimentado Liso

4.7.1.1. Caracterização e Dimensões do Material:

- Piso cimentado contínuo com 3 cm de espessura, com acabamento liso, cor cinza claro, com juntas plásticas niveladas;
- Placas de: 1,20m (comprimento) x 1,20m (largura) x 30mm (altura)

4.7.1.2. Sequência de execução:

Revestimento monolítico possui ótima resistência aos esforços leves e médios, garantindo maior durabilidade, higiene, segurança e acabamento estético.



Após o lançamento da massa, a camada superficial deve ser regularizada, para a obtenção de um piso com boa planicidade. A regularização deve ser efetuada com o rodo de corte, constituída por uma régua de alumínio ou magnésio.

Após a regularização deverá ser feito desempenho fino, ou alisamento superficial, que produz uma superfície densa, lisa e dura.

4.7.1.3. Conexões e interfaces com os demais elementos construtivos:

- Deverá ser feito apicoamento e lavagem da laje de contrapiso.

4.7.1.4. Aplicação no Projeto e Referências com os Desenhos:

- Solários, Varandas e Pátio Coberto.

- Referências: **TIPO1-ARQ-PLB-GER0-02_R01** - Planta Baixa

TIPO1-ARQ-PGP-GER0-09_R01 - Paginação de piso

4.7.2. Piso Vinílico em manta

4.7.2.1. Caracterização e Dimensões do Material:

- Piso Vinílico em manta, antiderrapante e com agente bacteriostático para a redução da proliferação de bactérias.

- Mantas de: 20,00m (comprimento) x 2,00m (largura) x 2mm (espessura)

- Modelo de Referência: Marca: *Tarkett*; Linha: Absolute; Coleção: Elements/Total Safe; Disponível em mantas de 2x20m com 2mm de espessura.

4.7.2.2. Sequência de execução:

As mantas ou placas devem ser aplicadas sobre contrapiso que deve estar seco e isento de qualquer umidade, perfeitamente curado, impermeabilizado, totalmente isento de vazamentos hidráulicos; limpo, firme: sem rachaduras, peças de cerâmica ou pedras soltas; o contrapiso deve também estar liso: sem depressões ou desníveis maiores que 1mm que não possam ser corrigidos com a massa de preparação;

O contrapiso deve receber massa de preparação para correção da aspereza da superfície – conforme descrição no caderno de encargos – e a camada de massa após secagem deve ser lixada e o pó aspirado. O piso deve ser fixado com adesivo acrílico adequado, indicado pelo fabricante do piso.

4.7.2.3. Conexões e interfaces com os demais elementos construtivos:

A conexão entre a manta aplicada sobre o contrapiso e a parede deve ser feita utilizando-se a peça: Arremate de rodapé, especificada pelo fabricante do piso.

Modelo de Referência: Marca: *Tarkett*; Acessórios de PVC - Arremate de rodapé - 9360.

Alternativamente, poderá ser utilizado rodapé em PVC flexível, na cor branca, de largura 5cm ou 7cm.

Modelo de Referência: Marca: *Dipiso*; Modelo: Rodapé Vinílico plano, altura 5cm ou 7cm – RN5 ou RN7 ou Modelo: Rodapé de aba curva, altura 5cm ou 7cm – RAC5 ou RAC7



Alternativamente, poderá ser utilizado ainda, rodapé em madeira com pintura branca, de largura 5cm ou 7 cm.

Folha 092
Arquiteta

4.7.2.4. Aplicação no Projeto e Referências com os Desenhos:

- Áreas Internas das salas de atividades e Sala e Multiuso;
- Referências: **TIPO1-ARQ-PLB-GER0-02_R01**- Planta Baixa

TIPO1-ARQ-PGP-GER0-09_R01 - Paginação de piso

4.7.2.5. Normas Técnicas relacionadas:

_ ABNT NBR 7374, *Placa vinilica semiflexível para revestimento de pisos e paredes - Requisitos e métodos de ensaio;*

_ ABNT NBR 7375, *Placa vinilica para revestimento de piso e parede - Verificação da estabilidade da cor sob ação da luz do dia;*

_ ABNT NBR 14851-1, *Revestimentos de pisos - Mantas (rolos) e placas de linóleo - Parte 1: Classificação e requisitos;*

_ ABNT NBR 14851, *Revestimentos de pisos - Mantas (rolos) e placas de linóleo - Parte 2: Procedimento para aplicação e manutenção;*

_ ABNT NBR 14917-1, *Revestimentos resilientes para pisos — Manta (rolo) ou placa (régua) vinilica flexível homogênea ou heterogênea em PVC - Parte 1: Requisitos, características e classes;*

4.7.2.6. Substituições permitidas:

É permitida a alteração das dimensões da manta, largura e comprimento. Não é permitida a substituição do piso em manta por placas.

4.7.3. Piso em Cerâmica 40x40 cm

4.7.3.1. Caracterização e Dimensões do Material:

- Pavimentação em piso cerâmico PEI-5;
- Peças de aproximadamente: 0,40m (comprimento) x 0,40m (largura);
- Modelos de Referência: Marca: *Eliane*; Coleção: *Cargo Plus White*, Cor: Branco (410mm x 410mm);
Marca: *Eliane*; Coleção: *Cargo Plus White*, Cor: Branco (450mm x 450mm);
Marca: *Eliane*; Coleção: *Cargo Plus Gray*, Cor: Cinza (450mm x 450mm);
Marca: *Incefra Técnica Alta Performance* - ref. PS30910 (415mm x 415 mm).

4.7.3.2. Sequência de execução:

O piso será revestido em cerâmica 40cmx40cm branco gelo PEI-05, assentada com argamassa industrial adequada para o assentamento de cerâmica e espaçadores plásticos em cruz de dimensão indicada pelo modelo referência. Será utilizado rejuntamento epóxi cinza platina com dimensão indicada pelo modelo referência.



4.7.4.5. Normas Técnicas relacionadas:

- _ ABNT NBR 9817, *Execução de piso com revestimento cerâmico – Procedimento*;
- _ ABNT NBR 13816, *Placas cerâmicas para revestimento – Terminologia*;
- _ ABNT NBR 13817, *Placas cerâmicas para revestimento – Classificação*;
- _ ABNT NBR 13818, *Placas cerâmicas para revestimento – Especificação e métodos de ensaios*;

4.7.5. Soleira em granito

4.7.5.1. Caracterização e Dimensões do Material:

Trata-se de um material de alta resistência, com pequena porosidade, resistente à água, de fácil manuseio e adequação às medidas do local.

- Dimensões: L (comprimento variável) x 15cm (largura) x 17mm (altura)
- Modelo de Referência: Granito Cinza Andorinha.

4.7.5.2. Conexões e interfaces com os demais elementos construtivos:

- As soleiras de granito devem estar niveladas com o piso mais elevado. A espessura usual do granito acabado é 2cm, portanto, uma das faces da soleira deve ser polida, pois ficará aparente quando encontrar com o piso que estiver assentado no nível inferior.

4.7.5.3. Aplicação no Projeto e Referências com os Desenhos:

- Abaixo das portas; entre os ambientes onde há desnível de piso; entre ambientes onde há mudança da paginação de piso;

- Referências: **TIPO1-ARQ-PLB-GER0-02_R01** - Planta Baixa
TIPO1-ARQ-PGP-GER0-09_R01 - Paginação de piso

4.7.5.4. Normas Técnicas relacionadas:

- _ ABNT NBR 15844:2010 - *Rochas para revestimento - Requisitos para granitos*.

4.7.6. Piso em Concreto desempenado

4.7.6.1. Caracterização e Dimensões do Material:

- Pavimentação em cimento desempenado, com argamassa de cimento e areia; com 3cm de espessura e acabamento camurçado;

- Placas de: 1,20m (comprimento) x 1,20m (largura) x 3cm (altura).

4.7.6.2. Sequência de execução:

Serão executados pisos cimentados com 3cm de espessura de cimento e areia, traço 1:3, acabamento camurçado, sobre piso de concreto com 7 cm de espessura. Os pisos levarão juntas de dilatação com perfis retos e alinhados, distanciadas a cada 1,20m. Deve ser previsto um traço ou a adição de aditivos ao cimentado que resultem em um



acabamento liso e pouco poroso. Deve ser considerada declividade mínima de 0,5% em direção às canaletas ou pontos de escoamento de água. A superfície final deve ser desempenada.

4.7.6.3. Aplicação no Projeto e Referências com os Desenhos:

- Solários, calçadas externas e acesso ao bloco administrativo;

- Referências: **TIPO1-ARQ-PLB-GER0-02_R01** - Planta Baixa

TIPO1-ARQ-PGP-GER0-09_R01 - Paginação de piso

Folha

095

Pública

4.7.6.4. Normas Técnicas relacionadas:

_ ABNT NBR 12255:1990 – *Execução e utilização de passeios públicos.*

4.7.7. Piso em Blocos Intertravados de Concreto

4.7.7.1. Caracterização e Dimensões do Material:

Blocos de concreto pré-fabricados, assentados sobre um colchão de areia, travados por meio de contenção lateral e atrito entre as peças. Permitem manutenção sem necessidade de quebrar o calçamento para a execução da obra.

Opção 1:

- Piso em blocos retangulares de concreto de 10x10x20 cm, cor natural;

- Dimensões: Largura:10 cm; Altura: 10cm; Comprimento: 20 cm

- Modelo de Referência: *Multipaver*® - RETANGULAR - MP0410

ou:

Opção 2:

- Piso em blocos 16 faces, de concreto de 9,2 cm, 4,5 cm, e 17,1 cm.

- Dimensões: Largura: 9,2 cm, Altura: 4,5 cm, e comprimento: 17,1 cm.

- Modelo de Referência: *Multipaver*® - 16 FACES - MP1604

4.7.7.2. Sequência de execução:

- Os blocos serão assentados sobre camada de areia, sem rejunte para permitir infiltração das águas.

4.7.7.3. Aplicação no Projeto e Referências com os Desenhos:

- Estacionamento, carga e descarga, Pátio descoberto;

- Referências: **TIPO1-ARQ-PLB-GER0-02_R01** - Planta Baixa

TIPO1-ARQ-PGP-GER0-09_R01 - Paginação de piso

4.7.7.4. Normas Técnicas relacionadas:

_ ABNT NBR 15805: 2010 - *Placa de concreto para piso - Requisitos e métodos de ensaios;*

_ ABNT NBR 9781:1987 - *Peças de concreto para pavimentação - Especificação;*



4.7.9. Piso Tátil - Direcional e de Alerta

4.7.9.1. Caracterização e Dimensões do Material:

Piso cromo diferenciado tátil de alerta / direcional, em borracha para áreas internas e pré-moldado em concreto para áreas externas, em cor contrastante com a do piso adjacente, por exemplo, em superfícies escuras (preta, marrom, cinza escuro, etc.): piso amarelo ou azul. Recomenda-se a utilização do tipo Integrado (de borracha), para uso em áreas internas - inclusive molhadas e molháveis - e externas (cimentício).

- Piso Tátil Direcional/de Alerta em borracha Integrado (áreas internas)

Pisos em placas de borracha, de assentamento com argamassa, indicados para aplicação em áreas internas e externas. Neste caso, não deve haver desnível com relação ao piso adjacente, exceto aquele existente no próprio relevo.

- Dimensões: placas de dimensões 300x300 , espessura 7mm,
- Modelo de Referência: *Daud, Steel Rubber*; Cores: amarelo, azul;

- Piso Tátil Direcional/de Alerta cimentício, tipo ladrilho hidráulico (áreas externas)

Pisos em placas cimentícias, de assentamento com argamassa, indicados para aplicação em áreas internas e externas.

- Dimensões: placas de dimensões 250x250 , espessura 20mm,
- Modelo de Referência: *Casa Franca*; Cores: mostarda;

4.7.9.2. Sequência de execução:

Áreas internas: Pisos de borracha assentado com argamassa: o contra piso deve ser feito com argamassa de cimento e areia no traço 1:3, nivelado, desempenado e rústico. Efetuar excelente limpeza com vassoura e água e molhar o contra piso com água e cola branca. A argamassa de assentamento deve ter traço 1:2, com mistura de cola branca e água na proporção 1:7 (aproximadamente, 1 saco de 50kg de cimento : 4 latas de 18 litros de areia : 5 litros de cola branca : 35 litros de água). Assentar o piso batendo com martelo de borracha (ou batedor de madeira) até o piso atingir a posição desejada e o perfeito nivelamento com o piso adjacente.

Áreas externas: pisos em placas pré-moldadas de concreto ou argamassa: Assentamento diretamente no contra piso. Nivelar a superfície das placas com o piso adjacente (cimento desempenado).

4.7.9.3. Conexões e interfaces com os demais elementos construtivos:

Não deve haver desnível com relação ao piso adjacente, exceto aquele existente no próprio relevo (a cor azul não deve ser utilizada em áreas externas);

4.7.9.4. Aplicação no Projeto e Referências com os Desenhos:

Na sinalização da circulação, indicando o caminho a ser percorrido, desde o hall de entrada até a porta de cada ambiente, conforme projeto arquitetônico e obedecendo aos critérios estabelecidos na ABNT NBR 9050;



- Referências: **TIPO1-ARQ-PLB-GER0-02_R01** - Planta Baixa
TIPO1-ARQ-PGP-GER0-09_R01 - Paginação de piso

Folha 098
Rubrica

4.8. LOUÇAS, METAIS E COMPLEMENTOS

4.8.1. Louças

Visando facilitar a aquisição e futuras substituições das bacias sanitárias, das cubas e dos lavatórios, o projeto padrão adota todas as louças da escola na cor branca e com as seguintes sugestões, conforme modelos de referência abaixo.

4.8.1.1. Caracterização do Material:

Os modelos de referência estão indicados no anexo 8.2. Tabela de Especificações de Louças e Metais.

4.8.1.2. Aplicação no Projeto e Referências com os Desenhos:

- Referências: **TIPO1-ARQ-PLB-GER0-02_R01** - Planta Baixa
TIPO1-ARQ-AMP-BLCA-19-27_R01 - Ampliações
TIPO1-ARQ-AMP-BLCB-28-35_R01 - Ampliações

4.8.2. Metais / Plásticos

Visando facilitar a aquisição e futuras substituições das torneiras, das válvulas de descarga e das cubas de inox, o projeto padrão sugere que todos os metais da escola sejam de marcas difundidas em todo território nacional, conforme modelos de referência abaixo.

Serão sugeridos neste Memorial apenas os itens de metais aparentes, todos os complementos (ex.: sifões, válvulas para ralo das cubas, acabamentos dos registros) deverão ser incluídos na planilha orçamentária, seguindo o padrão de qualidade das peças aqui especificadas.

4.8.2.1. Caracterização do Material:

Os modelos de referência estão indicados na 8.2. Tabela de Especificações de Louças e Metais.

4.8.2.2. Aplicação no Projeto e Referências com os Desenhos:

- Referências: **TIPO1-ARQ-PLB-GER0-02_R01** - Planta Baixa
TIPO1-ARQ-AMP-BLCA-19-27_R01 - Ampliações
TIPO1-ARQ-AMP-BLCB-28-35_R01 - Ampliações

4.8.3. Bancadas, Prateleiras, Divisórias e Peitoris em Granito

4.8.3.1. Características e Dimensões do Material:

Granito cinza andorinha, acabamento polido.

- Dimensões variáveis, conforme projeto, espessura: 20mm.
- Altura das Divisórias: Painéis de 1,80m nos sanitários adultos ou 1,20m nos sanitários infantis (vão com altura de 15cm do piso ao início do painel);



[Assinatura]

- A altura das bancadas: variável - 60cm e 90cm. *Ver cada ambiente ampliado.
- As bancadas da triagem e lavagem, cozinha, lavadeira, lactário, fraldários e salas de aula deverão ser instaladas a 90cm do piso.
- Peitoris instalados nas esquadrias externas conforme detalhes de esquadrias.

4.8.3.2. Sequência de execução:

A fixação das bancadas de granito só poderá ser feita após a colagem das cubas (realizada pela marmoraria). Para a instalação das bancadas e prateleiras de granito, deve ser feito um rasgo no reboco, para o chumbamento dentro da parede.

Nas bancadas, haverá ½ parede de tijolos (espessura 10cm) para apoio das bancadas e fixação com mão francesa metálica, se especificado em projeto. As prateleiras receberão apoio em mão francesa metálica, conforme especificação e detalhamento em projeto.

4.8.3.3. Aplicação no Projeto e Referências com os Desenhos:

- Triagem e lavagem, Cozinha, Lavanderia, Lactário, Higienização, Salas de aula;
- Sanitários: Creche II, Creche II, Multiuso, Administração e Serviços.
- Referências: **TIPO1-ARQ-PLB-GER0-02_R01** - Planta Baixa

TIPO1-ARQ-AMP-BLCA-19-27_R01 - Ampliações

TIPO1-ARQ-AMP-BLCB-28-35_R01 - Ampliações

4.8.4. Escaninhos e Prateleiras em MDF Revestido

4.8.4.1. Características e Dimensões do Material:

MDF de espessura mínima de 2cm, revestido com laminado melamínico, cor branca, acabamento fosco.

- Dimensões variáveis, conforme projeto.
- Espessura do MDF: 20mm.

4.8.4.2. Sequência de execução:

A fixação das prateleiras e peças dos escaninhos em MDF deverá ser feita com parafusos e buchas de fixação, e/ou mãos francesas metálicas.

4.8.4.3. Aplicação no Projeto e Referências com os Desenhos:

- Rouparia, Multiuso, Creche I, II e Creche II;
- Referências: **TIPO1-ARQ-PLB-GER0-02_R01** - Planta Baixa

TIPO1-ARQ-AMP-BLCA-19-27_R01 - Ampliações

TIPO1-ARQ-AMP-BLCB-28-35_R01 - Ampliações



4.8.5. Elementos Metálicos - Portões e Gradis Metálicos - Fechamento Metálico

Fixo

Folha 100

4.8.5.1. Caracterização e Dimensões do Material

Gradil e portões metálicos compostos de:

- quadros/perfis estruturais em tubo de aço carbono galvanizado a fogo, tipo industrial,

Tratam-se de portões formados com perfis metálicos quadrados de 6cm, soldados em barras horizontais (inferior e superior) com tela de aço galvanizado, pintados na cor branca (conforme projeto).

De acordo com o projeto padrão fornecido pelo FNDE (para terreno de 70 x 40 m), haverá fechamento com gradil de 1,58m de altura, com pilaretes metálicos e tela de aço galvanizado de tamanho fixo, instalado na parte frontal do lote, acima de mureta de alvenaria de 0,62m de altura. Caso o terreno disponível seja maior, o ente requerente poderá utilizar-se do padrão de fechamento aqui descrito para a instalação em todo o seu terreno, ficando o custeio do excedente a cargo do requerente.

4.8.5.2. Aplicação no Projeto e Referências com os Desenhos

Portão principal (entrada e saída): 2 conjuntos de portas de abrir, com 2 folhas cada.

As folhas deverão ser fixadas no pilar central e nas alvenarias laterais.

- portões laterais, auxiliares, conforme especificações de projeto.

- Referências: **TIPO1-ARQ-PLB-GER0-02_R01** - Planta Baixa

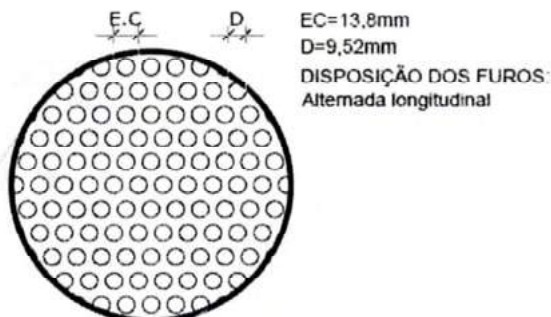
TIPO1-ARQ-PLE-PRT0-17_R01 - Portão e Muros - Planta e Elevação

4.8.6. Elementos Metálicos - Chapa Perfurada

4.8.6.1. Características e Dimensões do Material

- Fechamento de chapa de aço carbono, perfurada, galvanizada, soldada nos perfis metálicos, na cor cinza claro, conforme projeto.

- Dimensões: Chapa perfurada: Espessura – 1,5mm, largura e comprimentos – conforme detalhamento de projeto.



4.8.6.2. Sequência de execução



A Chapa metálica perfurada deve ser instalada acima do peitoril de 1,00m. Os montantes e o travamento horizontal deverão ser fixados por meio de solda elétrica em cordões corridos por toda a extensão da superfície de contato. Todos os locais onde houver ponto de solda e/ou corte, devem estar isentos de rebarbas, poeira, gordura, graxa, sabão, ferrugem ou qualquer outro contaminante.

4.8.6.3. Aplicação no Projeto e Referências com os Desenhos

- Fechamento dos solários, varandas, conforme indicado em projeto.
- Referências: **TIPO1-ARQ-FCH-GER0-07-08_R01** - Fachadas – Detalhamento

4.8.7. Castelo d'água

O projeto padrão de Instalações Hidráulicas fornecido pelo FNDE contempla o Castelo D'Água com capacidade para 30 mil litros de água. Trata-se de uma estrutura metálica cilíndrica, confeccionada em aço carbono, sendo pintura externa em esmalte sintético (cor AMARELO OURO) e pintura interna em epóxi com certificado de potabilidade.

O Município poderá optar pelo modelo de Castelo D'Água composto por anéis de concreto pré-fabricado, respeitando as dimensões fornecidas no projeto do castelo d'água metálico.

4.8.7.1. Aplicação no Projeto e Referências com os Desenhos

- Referências: **TIPO1-HAG-DET-GER0-11_R01** - Detalhes - Castelo D'Água

4.8.8. Mastros para Bandeira

4.8.8.1. Caracterização e Dimensões do Material

Conjunto com 3 mastros para sustentação de bandeiras em ferro galvanizado, cor natural, medidas conforme especificação em projeto. Para sua fixação deve ser executada base em concreto.

4.8.8.2. Aplicação no Projeto e Referências com os Desenhos

- Área frontal externa.
- Referências: **TIPO1-ARQ-PLB-GER0-02_R01** - Planta Baixa
TIPO1-ARQ-PCD-GER0-16_R01-Detalhamento Mastros para Bandeiras e Rampa

4.9. PAISAGISMO E ÁREAS EXTERNAS

O presente projeto apresenta uma sugestão de paisagismo, que poderá ser implantada nos terrenos padronizados. Caso o ente requerente dispuser de terreno com área superior ao padrão adotado pelo FNDE, o excedente deste paisagismo deverá ser custeado pelo próprio requerente. Caso o ente requerente desenvolva projeto próprio de paisagismo, sua execução ficará a cargo da mesmo, estando o FNDE isento de financiá-lo.

Cabe lembrar que o projeto de paisagismo e paginação de piso externo exerce influência nos acessos à escola e conseqüentemente no projeto do muro / portões.



4.9.1. Forração de Grama

4.9.1.1. Caracterização e Dimensões do Material:

Planta herbácea de 10-20 cm de altura. A forração escolhida deverá apresentar folhas densas e pilosas. A densidade deverá proporcionar a formação de tapete verde uniforme e ornamental. A forração deverá ser adquirida na fora de rolos, pois esse formato proporciona maior resistência no momento do transporte e maior facilidade de manuseio e plantio.

- tapetes enrolados (rolinhos) medindo 40cm de largura por 125cm de comprimento.
- Modelo de Referência: grama Esmeralda ou Batatais

4.9.1.2. Sequência de execução:

Deverá ser executado o preparo do solo, com a limpeza do terreno, removendo-se todos os obstáculos que possam atrapalhar o plantio como: ervas daninhas, entulhos etc. O solo deverá receber adubação. Posicionar vários rolinhos de grama ao longo da área de plantio; um ao lado do outro. Para facilitar a instalação devera ser utilizada linha de nylon ou barbante como guia, proporcionando o alinhamento dos tapetes de grama. os tapetes quebrados ou recortes deverão preencher as áreas de cantos e encontros, na fase de acabamento do plantio. As fissuras entre os tapetes de grama devem ser rejuntadas com terra de boa qualidade, e toda a forração deve ser irrigada por aproximadamente um mês.

4.9.1.3. Aplicação no Projeto e Referencias com os Desenhos:

Áreas descobertas e jardins, conforme indicação de projeto.

- Referências: **TIPO1-ARQ-PGP-GER0-09_R01** - Paginação de Piso
- TIPO1-ARQ-IMP-GER0-01_R01** - Implantação



Ministério da Educação
Fundo Nacional de Desenvolvimento da Educação
Coordenação Geral de Infra-Estrutura - CGEST

FNDE
Fundo Nacional
de Desenvolvimento
da Educação

Folha 103

J. Cortes



5.1. INSTALAÇÕES DE ÁGUA FRIA

Para o cálculo da demanda de consumo de água do Projeto Padrão Creche Tipo 1 foram consideradas as populações equivalentes ao número de usuários previstos para o estabelecimento.

Por se tratar de um projeto padrão desenvolvido para atender todo o território brasileiro este projeto deverá ser submetido para aprovação junto à concessionária ou outro órgão competente, visando obter informações sobre as características da oferta de água no local da instalação objeto do projeto, inquirindo em particular sobre eventuais limitações nas vazões disponíveis, regime de variação de pressões, características da água, constância de abastecimento e outras questões relevantes.

Referência: **TIPO1-HAG-PLD-GER0-01-11_R01**

5.1.1. Sistema de Abastecimento

Para o abastecimento de água potável dos estabelecimentos de ensino, foi considerado um sistema indireto, ou seja, a água proveniente da rede pública não segue diretamente aos pontos de consumo, ficando armazenada em reservatório, que têm por finalidade principal garantir o suprimento de água da edificação em caso de interrupção do abastecimento pela concessionária local de água e uniformizar a pressão nos pontos e tubulações da rede predial. A reserva que foi estipulada é equivalente a dois consumos diários da edificação.

A água da concessionária local, após passar pelo hidrômetro da edificação, abastecerá diretamente o reservatório do castelo d'água. A água, a partir do reservatório, segue pela coluna de distribuição predial para os blocos da edificação, como consta nos desenhos do projeto.

5.1.2. Ramal Predial

Os hidrômetros deverão ser instalados em local adequado, a 1,50m, no máximo, da testada do imóvel e devem ficar abrigados em caixa ou nicho, de alvenaria ou concreto. O hidrômetro terá dimensões e padrões conforme dimensionamento da concessionária local de água e esgoto.

A partir do hidrômetro, haverá uma tubulação de 20mm, em PVC Rígido, para abastecer o reservatório do castelo d'água. Deve haver livre acesso do pessoal do Serviço de Águas ao local do hidrômetro de consumo.

5.1.3. Reservatório

O castelo d'água em estrutura metálica tipo cilindro pré-fabricado terá capacidade total de 30.000 litros sendo divididos em 20.000 litros para consumo e 10.000 litros para reserva de incêndio.

A casa de máquinas, localizada abaixo do reservatório inferior, é destinada a instalação dos conjuntos motor-bomba para o sistema de incêndio.

Referência: **TIPO1-HAG-DET-RES0-11_R01**



Folha 106
Autórica

5.1.4. Materiais e Processo Executivo

Generalidades

A execução dos serviços deverá obedecer:

- às prescrições contidas nas normas da ABNT, específicas para cada instalação;
- às disposições constantes de atos legais;
- às especificações e detalhes dos projetos; e
- às recomendações e prescrições do fabricante para os diversos materiais.

Tubulações Embutidas

Para a instalação de tubulações embutidas em paredes de alvenaria, os tijolos deverão ser recortados cuidadosamente com talhadeira, conforme marcação prévia dos limites de corte.

As tubulações embutidas em paredes de alvenaria serão fixadas pelo enchimento do vazio restante nos rasgos com argamassa de cimento e areia. Quando necessário, as tubulações, além do referido enchimento, levarão grapas de ferro redondo, em número e espaçamento adequados, para manter inalterada a posição do tubo.

Não se permitirá a concretagem de tubulações dentro de coluna, pilares ou outros elementos estruturais.

As passagens previstas para as tubulações, através de elementos estruturais, deverão ser executadas antes da concretagem, conforme indicação das posições das tubulações previstas no projeto.

Tubulações Aéreas

Todas as tubulações aparentes deverão ser pintadas e sustentadas por abraçadeiras galvanizadas com espaçamento adequado ao diâmetro, de modo a impedir a formação de flechas. Deverão ser utilizadas as cores previstas em norma.

Todas as linhas verticais deverão estar no prumo e as horizontais correrão paralelas às paredes dos prédios, devendo estar alinhadas.

Na medida do possível, deverão ser evitadas tubulações sobre equipamentos elétricos.

As travessias de tubos em paredes deverão ser feitas, de preferência, perpendicularmente a elas.

Tubulações Enterradas

Todos os tubos serão assentados de acordo com alinhamento, elevação e com a mínima cobertura possível, conforme indicado no projeto.

A tubulação poderá ser assentada sobre embasamento contínuo (berço), constituído por camada de concreto simples.

As canalizações de água fria não poderão passar dentro de fossas, sumidouros, caixas de inspeção e nem ser assentadas em valetas de canalização de esgoto.

Reaterro da vala deverá ser feito com material de boa qualidade, isento de entulhos e pedras, em camadas sucessivas e compactadas conforme as especificações do projeto.



Materiais

Toda tubulação das colunas, ramais e distribuição da água fria será executada com tubos de PVC, pressão de serviço 7,5 Kgf/cm², soldáveis, de acordo com a ABNT;

Os materiais ou equipamentos que não atenderem às condições exigidas serão rejeitados.

Os tubos de PVC, aço e cobre deverão ser estocados em prateleiras, separados por diâmetro e tipos característicos, sustentados por tantos apoios quantos forem necessários para evitar deformações causadas pelo próprio peso. O local de armazenagem precisa ser plano, bem nivelado e protegido do sol.

Deverão ser tomados cuidados especiais quando os materiais forem empilhados, verificando se o material que ficar embaixo suportará o peso colocado sobre ele.

Meios de Ligação

Tubulações Rosqueadas

O corte da tubulação deverá ser feito em seção reta, por meio de serra própria para corte de tubos.

As porções rosqueadas deverão apresentar filetes bem limpos que se ajustarão perfeitamente às conexões, de maneira a garantir perfeita estanqueidade das juntas.

As roscas dos tubos deverão ser abertas com tarraças apropriadas, prevendo-se o acréscimo do comprimento na rosca que ficará dentro das conexões, válvulas ou equipamento.

As juntas rosqueadas de tubos e conexões deverão ser vedadas com fita ou material apropriado.

Os apertos das roscas deverão ser feito com chaves adequadas, sem interrupção e sem retornar, para garantir a vedação das juntas.

Testes em Tubulação

Antes do recobrimento das tubulações embutidas e enterradas, serão executados testes visando detectar eventuais vazamentos.

Esta prova será feita com água sob pressão 50% superior à pressão estática máxima na instalação, não devendo descer em ponto algum da canalização, a menos de 1Kg/cm². A duração de prova será de 6 horas, pelo menos. A pressão será transmitida por bomba apropriada e medida por manômetro instalado ao sistema. Neste teste será também verificado o correto funcionamento dos registros e válvulas.

Após a conclusão das obras e instalação de todos os aparelhos sanitários, a instalação será posta em carga e o funcionamento de todos os componentes do sistema deverá ser verificado.

Limpeza e desinfecção

A limpeza consiste na remoção de materiais e substâncias eventualmente remanescentes nas diversas partes da instalação predial de água fria e na subsequente lavagem através do escoamento de água potável pela instalação. Para os procedimentos de limpeza e desinfecção verificar as recomendações preconizadas na NBR 5626 – *Instalação predial de água fria*.



108
Rubrica

Disposições construtivas

As canalizações deverão ser assentes em terreno resistente ou sobre embasamento adequado, com recobrimento. Onde não seja possível ou onde a canalização esteja sujeita a fortes compressões ou choques, ou ainda, nos trechos situados em área edificada, deverá a canalização ter proteção adequada ou ser executada em tubos reforçados.

Em torno da canalização, nos alicerces, estrutura e ou em paredes por ela atravessadas, deverá haver necessária folga para que a tubulação possa passar e não sofrer influência de deformações ocorridas na edificação.

As canalizações de distribuição de água nunca serão inteiramente horizontais, devendo apresentar declividade mínima de 2% no sentido do escoamento. As declividades indicadas no projeto deverão ser consideradas como mínimas, devendo ser procedida uma verificação geral dos níveis, até a rede urbana, antes da instalação dos coletores.

Durante a construção e a montagem dos aparelhos, as extremidades livres das canalizações serão protegidas com plugues, caps ou outro tipo de proteção, não sendo admitido, para tal fim, o uso de buchas de madeira ou papel.

Use as conexões corretas para cada ponto. Para cada desvio ou ajuste, utilize as conexões adequadas para evitar os esforços na tubulação, e nunca abuse da relativa flexibilidade dos tubos. A tubulação em estado de tensão permanente pode provocar trincas, principalmente na parede das bolsas.

Todas as alterações processadas no decorrer da obra serão objeto de registro para permitir a apresentação do cadastro completo por ocasião do recebimento da instalação. Após o término da execução, serão atualizados todos os desenhos do respectivo projeto, o que permitirá a representação do serviço "como construído" e servirá de cadastro para a operação e manutenção dessa mesma instalação.



Altura dos Pontos Hidráulicos

Abaixo segue tabela para orientação quanto às alturas que deverão ser instalados os pontos de abastecimento de água fria nos ambientes.

Sigla	Item	INFANTIL	ADULTO	Diâmetro
		Altura (cm)	Altura (cm)	
BB	Bebedouro comum		60	25mm - 1/2"
BB	Bebedouro industrial	-	90	25mm - 1/2"
BN	Banheira	150	-	25mm - 1/2"
CH	Chuveiro comum	200	220	25mm - 1/2"
CH	Chuveiro PNE	220	220	25mm - 1/2"
DH	Ducha higiênica	25	30	25mm - 1/2"
DH	Ducha PNE	40	50	25mm - 1/2"
LV	Lavatórios	40	60	25mm - 1/2"
LV	Lavatórios PNE	60	60	25mm - 1/2"
MLL	Maquina de lavar louça	-	60	25mm - 3/4"
MLR	Maquina de lavar roupa	-	90	25mm - 3/4"
PIA	Pias cozinha e solários	40	60	25mm - 3/4"
PR	Purificador	90	110	25mm - 1/2"
RP	Registro de pressão - chuveiro comum	65	110	25mm - 3/4"
RP	Registro de pressão - chuveiro PNE	100	100	25mm - 3/4"
RG	Registro de gaveta com canopla cromada		180	
TQ	Tanque	-	105	25mm - 3/4"
TE	Torneira elétrica fraldário	150	-	25mm - 1/2"
VD	Válvula de descarga	80	110	50mm - 1 1/2"
VD	Válvula de descarga PNE	100	100	50mm - 1 1/2"
VS	Vaso sanitário	25	30	50mm - 1 1/2"
VS	Vaso sanitário - PNE	35	30	50mm - 1 1/2"
VS	Vaso sanitário com caixa acoplada		25	25mm - 3/4"
TP	Torneira de parede	-	110	25mm - 3/4"
TJ	Torneira de jardim	30	30	25mm - 1/2"



[Assinatura]
R. J. J. J.

5.1.5. Normas Técnicas relacionadas

- ABNT NBR 5626, *Instalação predial de água fria;*
- ABNT NBR 5648, *Tube e conexões de PVC-U com junta soldável para sistemas prediais de água fria – Requisitos;*
- ABNT NBR 5680, *Dimensões de tubos de PVC rígido;*
- ABNT NBR 5683, *Tubos de PVC – Verificação da resistência à pressão hidrostática interna;*
- ABNT NBR 9821, *Conexões de PVC rígido de junta soldável para redes de distribuição de água – Tipos – Padronização;*
- ABNT NBR 10281, *Torneira de pressão – Requisitos e métodos de ensaio;*
- ABNT NBR 11535, *Misturadores para pia de cozinha tipo mesa – Especificação;*
- ABNT NBR 11778, *Aparelhos sanitários de material plástico – Especificação;*
- ABNT NBR 11815, *Misturadores para pia de cozinha tipo parede – Especificação;*
- ABNT NBR 13713, *Instalações hidráulicas prediais – Aparelhos automáticos acionados mecanicamente e com ciclo de fechamento automático – Requisitos e métodos de ensaio;*
- ABNT NBR 14011, *Aquecedores instantâneos de água e torneiras elétricas – Requisitos;*
- ABNT NBR 14121, *Ramal predial – Registros tipo macho em ligas de cobre – Requisitos;*
- ABNT NBR 14162, *Aparelhos sanitários – Sifão – Requisitos e métodos de ensaio;*
- ABNT NBR 14877, *Ducha Higiênica – Requisitos e métodos de ensaio;*
- ABNT NBR 14878, *Ligações flexíveis para aparelhos hidráulicos sanitários – Requisitos e métodos de ensaio;*
- ABNT NBR 15097-1, *Aparelhos sanitários de material cerâmico – Parte 1: Requisitos e métodos de ensaios;*
- ABNT NBR 15097-2, *Aparelhos sanitários de material cerâmico – Parte 2: Procedimentos para instalação;*
- ABNT NBR 15206, *Instalações hidráulicas prediais – Chuveiros ou duchas – Requisitos e métodos de ensaio;*
- ABNT NBR 15423, *Válvulas de escoamento – Requisitos e métodos de ensaio;*
- ABNT NBR 15704-1, *Registro – Requisitos e métodos de ensaio – Parte 1: Registros de pressão;*
- ABNT NBR 15705, *Instalações hidráulicas prediais – Registro de gaveta – Requisitos e métodos de ensaio;*



- ABNT NBR 15857, *Válvula de descarga para limpeza de bacias sanitárias – Requisitos e métodos de ensaio*;
- Normas Regulamentadoras do Capítulo V - Título II, da CLT, relativas à Segurança e Medicina do Trabalho:
 - NR 24 - *Condições Sanitárias e de Conforto nos Locais de Trabalho*;
 - DMAE - *Código de Instalações Hidráulicas*;
 - EB-368/72 - *Torneiras*;
 - NB-337/83 - *Locais e Instalações Sanitárias Modulares*.

5.2. INSTALAÇÕES DE ÁGUAS PLUVIAIS

A captação das águas pluviais foi definida de duas formas: através das calhas de cobertura e das calhas de piso.

As águas de escoamento superficial serão coletadas por caixas de ralo, distribuídas pelo terreno conforme indicação do projeto. Dessas caixas sairão condutores horizontais que as interligam com as caixas de inspeção.

O projeto de drenagem de águas pluviais compreende:

- Calhas de cobertura: para a coleta das águas pluviais provenientes de parte interna da cobertura dos blocos e pátio;
- Condutores verticais (AP): para escoamento das águas das calhas de cobertura até as caixas de inspeção ou calhas de piso situadas no terreno;
 - Ralos hemisféricos (RH): ralo tipo abacaxi nas junções entre calhas de cobertura e condutores verticais para impedir a passagem de detritos para a rede de águas pluviais;
 - Caixa de inspeção (CI): para inspeção da rede, com dimensões de 60x60cm, profundidade conforme indicado em projeto, com tampa de ferro fundido 60x60cm tipo leve, removível;
 - Ramais horizontais: tubulações que interligam as caixas de inspeção e poços de visita, escoando águas provenientes dos condutores verticais e águas superficiais provenientes das áreas gramadas.

- Referências: **TIPO1-HAP-PLD-GER0-01-04_R01**

5.2.1. Materiais e Processo Executivo

Generalidades

A execução dos serviços deverá obedecer:

- às prescrições contidas nas normas da ABNT, específicas para cada instalação;
- às disposições constantes de atos legais;
- às especificações e detalhes dos projetos; e
- às recomendações e prescrições do fabricante para os diversos materiais.

Materiais

As calhas serão confeccionadas com chapas de aço galvanizado, já os condutores verticais e horizontais serão confeccionados em PVC rígido.



Os tubos de PVC deverão ser estocados em prateleiras, separados por diâmetro e tipos característicos, sustentados por tantos apoios quantos forem necessários para evitar deformações causadas pelo próprio peso. O local de armazenagem precisa ser plano, bem nivelado e protegido do sol.

Deverão ser tomados cuidados especiais quando os materiais forem empilhados, verificando se o material que ficar embaixo suportará o peso colocado sobre ele.

Para maiores informações referente ao desenvolvimento e tipo de chapa a ser empregada nas calhas e rufos, verificar o item 4.5. Coberturas.

Calhas

As calhas devem, sempre que possível, ser fixadas centralmente sob a extremidade da cobertura e o mais próximo dela. As calhas não poderão ter profundidade menor que a metade da sua largura maior.

As calhas, por serem metálicas, deverão ser providas de juntas de dilatação e protegidas devidamente com uma demão de tinta antiferruginosa.

As declividades deverão ser uniformes e nunca inferiores a 0,5%, ou seja, 5 mm/m.

Condutores Horizontais e Verticais

Os condutores verticais serão alojados dentro de shafts projetados para recebê-los. Serão em tubos de PVC e de diâmetros de 100 mm e de 150 mm conforme o caso.

Os condutores horizontais serão do tipo aéreo. No terraço serão fixados na laje sob o piso elevado e laje sobre o forro de gesso. Já os condutores no térreo serão enterrados.

Tubulações Aéreas

Todas as tubulações aparentes deverão ser pintadas e sustentadas por abraçadeiras galvanizadas com espaçamento adequado ao diâmetro, de modo a impedir a formação de flechas. Deverão ser utilizadas as cores previstas em norma.

Todas as linhas verticais deverão estar no prumo e as horizontais correrão paralelas ao teto e/ou piso, devendo estar alinhadas.

As travessias de tubos em paredes deverão ser feitas, de preferência, perpendicularmente a elas.

As passagens previstas para as tubulações, através de elementos estruturais, deverão ser executadas antes da concretagem, conforme indicação das posições das tubulações previstas no projeto.

Tubulações Enterradas

Todos os tubos serão assentados de acordo com alinhamento, elevação e com a mínima cobertura possível, conforme indicado no projeto.

A tubulação poderá ser assentada sobre embasamento contínuo (berço), constituído por camada de concreto simples.

Reaterro da vala deverá ser feito com material de boa qualidade, isento de entulhos e pedras, em camadas sucessivas e compactadas conforme as especificações do projeto.

Disposições construtivas

A instalação predial de água pluvial se destina exclusivamente ao recolhimento e condução da água de chuva, não se admitindo quaisquer interligações com outras



instalações prediais. Quando houver risco de penetração de gases, deve ser previsto dispositivo de proteção contra o acesso deles ao interior da instalação.

As canalizações deverão ser assentes em terreno resistente ou sobre embasamento adequado, com recobrimento. Onde não seja possível ou onde a canalização esteja sujeita a fortes compressões ou choques, ou ainda, nos trechos situados em área edificada, deverá a canalização ter proteção adequada ou ser executada em tubos reforçados.

Em torno da canalização, nos alicerces, estrutura e ou em paredes por ela atravessadas, deverá haver necessária folga para que a tubulação possa passar e não sofrer influência de deformações ocorridas na edificação.

Para cada desvio ou ajuste, utilize as conexões adequadas para evitar os esforços na tubulação, e nunca abuse da relativa flexibilidade dos tubos. A tubulação em estado de tensão permanente pode provocar trincas, principalmente na parede das bolsas.

Todas as alterações processadas no decorrer da obra serão objeto de registro para permitir a apresentação do cadastro completo por ocasião do recebimento da instalação. Após o término da execução, serão atualizados todos os desenhos do respectivo projeto, o que permitirá a representação do serviço "como construído" e servirá de cadastro para a operação e manutenção dessa mesma instalação.

As declividades indicadas no projeto serão consideradas como mínimas, devendo ser procedida uma verificação geral dos níveis até a rede urbana, antes da instalação dos coletores.

Os tubos, de modo geral, serão assentados com a bolsa voltada no sentido oposto ao do escoamento.

As caixas de areia serão de alvenaria de tijolos revestidas com argamassa de cimento e areia no traço 1:3 com tampão de ferro fundido ou grelha de ferro fundido.

Todas as tubulações aparentes serão pintadas nas cores convencionais exigidas pela ABNT;

5.2.2. Normas Técnicas Relacionadas

- _ABNT NBR 5680: Dimensões de tubos de PVC rígido;
- _ABNT NBR 5687: Tubos de PVC - Verificação da estabilidade dimensional;
- _ABNT NBR 5688: Tubos e conexões de PVC-U para sistemas prediais de água pluvial, esgoto sanitário e ventilação - Requisitos;
- _ABNT NBR 6493: Emprego de cores para identificação de tubulações;
- _ABNT NBR 7173: Tubos de PVC - Verificação do desempenho de junta soldável;
- _ABNT NBR 7372: Execução de tubulações de pressão - PVC rígido com junta soldada, rosqueada, ou com anéis de borracha;
- _ABNT NBR 10844: Instalações prediais de águas pluviais - Procedimento;



5.3. INSTALAÇÕES DE ESGOTO SANITÁRIO

A instalação predial de esgoto sanitário foi baseada segundo o Sistema Dual que consiste na separação dos esgotos primários e secundários através de um desconector, conforme ABNT NBR 8160 – *Sistemas prediais de esgoto sanitário – Projeto e execução*.

As caixas de inspeções deverão ser localizadas nas áreas externas dos blocos e fora das projeções dos solários e pátios. No projeto foi previsto uma caixa de gordura especial para receber os efluentes provenientes das pias da cozinha e lactário. Todos os tubos e conexões da rede de esgoto deverão ser em PVC rígido.

A destinação final do sistema de esgoto sanitário deverá ser feita em rede pública de coleta de esgoto sanitário, quando não houver disponível, adotar a solução individual de destinação de esgotos sanitários.

O sistema predial de esgotos sanitários consiste num conjunto de aparelhos, tubulações, acessórios e desconectores e é dividido em dois subsistemas:

- Referências: **TIPO1-HEG-PLD-GER0-01-07_R01**

5.3.1. Subsistema de Coleta e Transporte

Todos os trechos horizontais previstos no sistema de coleta e transporte de esgoto sanitário devem possibilitar o escoamento dos efluentes por gravidade, através de uma declividade constante. Recomendam-se as seguintes declividades mínimas:

- 2,0% para tubulações com diâmetro nominal igual ou inferior a 75 mm;
- 1% para tubulações com diâmetro nominal igual ou superior a 100 mm.

As mudanças de direção nos trechos horizontais devem ser feitas com peças com ângulo central igual ou inferior a 45°. As mudanças de direção – horizontal para vertical e vice-versa- podem ser executadas com pelas com ângulo central igual ou inferior a 90°.

Os tubos de queda serão instalados em um único alinhamento e localizados nos shafts destinados para tal fim, conforme orientação em projeto.

As caixas de gorduras serão instaladas para receber os efluentes das pias da cozinha, dos solários e do lactário. Estas serão em concreto com diâmetro de 30 ou 50 cm, conforme o caso, e deverão ser perfeitamente impermeabilizadas, providas de dispositivos adequados para inspeção, possuir tampa hermética em ferro fundido e devidamente ventiladas.

As caixas de inspeção serão confeccionadas em alvenaria com dimensões de 80 x 80cm, estas receberão os dejetos provenientes dos tubos de queda e dos ramais de esgoto. Estas deverão possuir abertura suficiente para permitir as desobstruções com a utilização de equipamentos mecânicos de limpeza e tampa hermética em ferro fundido removível.

5.3.2. Subsistema de Ventilação

Todas as colunas de ventilação devem possuir terminais de ventilação instalados em suas extremidades superiores e estes devem estar a 30cm acima do nível do telhado. As extremidades abertas de todas as colunas de ventilação devem ser providas de terminais tipo chaminé, que impeçam a entrada de águas pluviais diretamente aos tubos de ventilação.



Deverão ser tomados cuidados especiais quando os materiais forem empilhados, verificando se o material que ficar embaixo suportará o peso colocado sobre ele.

Folha 116

Meios de Ligação

Tubulações Soldáveis

Serão utilizados tubos e conexões de PVC soldáveis conforme indicado no projeto.

Quando se usar tubos e conexões de PVC, a vedação das roscas deverá ser feita por meio de vedantes adequados tais como: fita teflon, solução de borracha ou equivalente.

Para execução das juntas soldadas, a extremidade do tubo deve ser cortada de modo a permitir seu alojamento completo dentro da conexão. As superfícies dos tubos e das conexões a serem unidas devem ser lixadas com lima fina e limpas com solução limpadora recomendada pelo fabricante. Introduzir o anel de borracha no sulco da bolsa do tubo. Ambas as superfícies devem receber uma película fina de adesivo plástico e, por fim, introduzir a ponta do tubo até o fundo do anel e depois recuar aproximadamente 1 cm.

É inteiramente vedada a abertura de bolsa nos tubos soldáveis. Utilize, nesse caso, uma luva para ligação dos tubos.

Testes em Tubulação

Todo o sistema de esgoto sanitário, incluindo o sistema de ventilação deverá ser inspecionado e ensaiado antes de entrar em funcionamento. Após concluída a execução, e antes dos ensaios, deve ser verificado se o sistema se encontra adequadamente fixado e se existe algum material estranho no seu interior.

Todas as canalizações da edificação deverão ser testadas com água sob pressão mínima de 60KPA (6 m.c.a.), durante um período mínimo de 15 minutos. No ensaio com ar comprimido, o ar deverá ser introduzido no interior da tubulação até que atinja uma pressão uniforme de 35KPA (3,5 m.c.a.), durante 15 minutos, sem a introdução de ar adicional.

Após a instalação dos aparelhos sanitários, as tubulações serão submetidas à prova de fumaça sob pressão mínima de 0,25KPA (0,025 m.c.a.) durante 15 minutos.

Para o correto procedimento quanto a execução do ensaio ver referência normativa na NBR 8160 – *Sistemas prediais de esgoto sanitário – Projeto e execução*.

Disposições construtivas

Os coletores enterrados deverão ser assentados em fundo de vala nivelado, compactado e isento de materiais pontiagudos e cortantes que possam causar algum dano à tubulação durante a colocação e compactação. Em situações em que o fundo de vala possuir material rochoso ou irregular, aplicar uma camada de areia e compactar, de forma a garantir o nivelamento e a integridade da tubulação a ser instalada.

Após instalação e verificação do caimento os tubos, estes deverão receber camada de areia com recobrimento mínimo de 20 cm. Em áreas sujeitas a tráfego de veículos aplicar camada de 10 cm de concreto para proteção da tubulação. Após recobrimento dos tubos poderá a vala ser recoberta com solo normal.

A fim de prevenir ações de eventuais recalques das fundações do edifício, a tubulação que corre no solo terá de manter a distância mínima de 8 cm de qualquer baldrame, bloco de fundação ou sapata.



Deverá ser deixada folga nas travessias da canalização pelos elementos estruturais, também para fazer face a recalques. A canalização de esgoto nunca será instalada imediatamente acima de reservatórios de água.

As declividades indicadas no projeto serão consideradas como mínimas, devendo ser procedida uma verificação geral dos níveis até a rede urbana, antes da instalação dos coletores. Serão adotados, como declividade mínima, os valores abaixo discriminados:

- 2,0% para tubulações com diâmetro nominal igual ou inferior a 75mm;
- 1,0% para tubulações com diâmetro nominal igual ou superior a 100mm.

Os tubos, de modo geral, serão assentados com a bolsa voltada no sentido oposto ao do escoamento. As canalizações de esgoto predial só poderão cruzar a rede de água fria em cota inferior.

As extremidades das tubulações de esgotos serão vedadas, até montagem dos aparelhos sanitários, com bujões de rosca ou plugues, convenientemente apertados, não sendo permitido o emprego de buchas de papel ou madeira para tal fim. Durante a execução das obras serão tomadas especiais precauções para evitar-se a entrada de detritos nos condutores nas instalações.

Todas as tubulações aparentes serão pintadas nas cores convencionais exigidas pela ABNT;

Use as conexões corretas para cada ponto. Para cada desvio ou ajuste, utilize as conexões adequadas para evitar os esforços na tubulação, e nunca abuse da relativa flexibilidade dos tubos. A tubulação em estado de tensão permanente pode provocar trincas, principalmente na parede das bolsas.

Todas as alterações processadas no decorrer da obra serão objeto de registro para permitir a apresentação do cadastro completo por ocasião do recebimento da instalação. Após o término da execução, serão atualizados todos os desenhos do respectivo projeto, o que permitirá a representação do serviço "como construído" e servirá de cadastro para a operação e manutenção dessa mesma instalação.

5.3.4. Solução Individual de Destinação de Esgotos Sanitários

Nos municípios em que não houver rede pública de coleta de esgotos na região do estabelecimento de ensino, quando as condições do solo e a legislação ambiental vigente permitirem, serão instaladas soluções individuais de destinação dos esgotos. Essa solução consiste num conjunto de fossa séptica, filtro anaeróbico e sumidouro e o projeto deverá ser apresentado pelo ente federado. Como complemento ao sumidouro, nos casos onde houver necessidade, poderá ser utilizado valas de infiltração.

O sistema deverá ser dimensionado e implantado de forma a receber a totalidade dos dejetos. O uso do sistema somente é indicado para:

- área desprovida de rede pública coletora de esgoto;
- alternativa de tratamento de esgoto em áreas providas de rede coletora local;
- retenção prévia dos sólidos sedimentáveis, quando da utilização de rede coletora com diâmetro e/ou declividade reduzidos para transporte de efluentes livre de sólidos sedimentáveis.

É vedado o encaminhamento ao tanque séptico de:



118
Rubrica

- águas pluviais;

- despejos capazes de causar interferência negativa em qualquer fase do processo de tratamento ou a elevação excessiva da vazão do esgoto afluyente, como os provenientes de piscinas e de lavagem de reservatório de água.

O dimensionamento, projeto e execução deverão obedecer às diretrizes das ABNT NBR 7229 – *Projeto, construção e operação de sistemas de tanques sépticos* e ABNT NBR 13969 – *Tanques sépticos - Unidades de tratamento complementar e disposição final dos efluentes líquidos - Projeto, construção e operação*.

5.3.5. Normas Técnicas Relacionadas

_ABNT NBR 5680: Dimensões de tubos de PVC rígido;

_ABNT NBR 5687: Tubos de PVC - Verificação da estabilidade dimensional;

_ABNT NBR 5688: Tubos e conexões de PVC-U para sistemas prediais de água pluvial, esgoto sanitário e ventilação - Requisitos;

_ABNT NBR 6493: Emprego de cores para identificação de tubulações;

_ABNT NBR 7173: Tubos de PVC - Verificação do desempenho de junta soldável;

_ABNT NBR 7229: Projeto, construção e operação de sistemas de tanques sépticos;

_ABNT NBR 7367: Projeto e assentamento de tubulações de PVC rígido para sistemas de esgoto sanitário;

_ABNT NBR 8160: Sistemas prediais de esgoto sanitário - Projeto e execução;

_ABNT NBR 9051: Anel de borracha para tubulações de PVC rígido coletores de esgoto sanitário – Especificação;

_ABNT NBR 9054: Tubo de PVC rígido coletor de esgoto sanitário - Verificação da estanqueidade de juntas elásticas submetidas à pressão hidrostática externa - Método de ensaio;

_ABNT NBR 10569: Conexões de PVC rígido com junta elástica, para coletor de esgoto sanitário - Tipos e dimensões - Padronização;

_ABNT NBR 10570: Tubos e conexões de PVC rígido com junta elástica para coletor predial e sistema condominial de esgoto sanitário - Tipos e dimensões - Padronização;

_ABNT NBR 13969: Tanques sépticos - Unidades de tratamento complementar e disposição final dos efluentes líquidos - Projeto, construção e operação;

_ABNT NBR 15097-2: Aparelhos sanitários de material cerâmico - Processo para instalação;

_Normas Regulamentadoras do Capítulo V, Título II, da CLT, relativas à Segurança e Medicina do Trabalho:

NR 24 - Condições Sanitárias e de Conforto nos Locais de Trabalho;

Resolução CONAMA 377 - Licenciamento Ambiental Simplificado de Sistemas de Esgotamento Sanitário.



5.4. INSTALAÇÕES DE GÁS COMBUSTIVEL

O projeto de instalação predial de gás combustível foi baseado na ABNT NBR 13.523 – *Central de Gás Liquefeito de Petróleo – GLP* e ABNT NBR 15.526 – *Redes de Distribuição Interna para Gases Combustíveis em Instalações Residenciais e Comerciais – Projeto e Execução*.

Os ambientes destinados ao projeto de instalação de gás são cozinha e lactário. Serão instalados um fogão de 4 bocas com forno, do tipo doméstico, no lactário e de um de 6 bocas com forno, do tipo semi-industrial, na cozinha.

O sistema será composto por quatro cilindros de 45kg de GLP e rede de distribuição em aço SCH-40 e acessórios conforme dados e especificações do projeto.

Quando não houver disponibilidade de fornecimento de botijões tipo P-45 de GLP, deverá ser adotado o sistema simples de botijões convencionais tipo P-13. A instalação será direta entre botijão e fogão, conforme os detalhes apresentados no projeto. Os botijões de gás não são fornecidos pelo FNDE ficando este a cargo do Ente Federado.

- Referências: **TIPO1-HGC-PLD-GER0-01_R01**

5.4.1. Materiais e Processo Executivo

Generalidades

A execução dos serviços deverá obedecer:

- às prescrições contidas nas normas da ABNT, específicas para cada instalação;
- às disposições constantes de atos legais;
- às especificações e detalhes dos projetos; e
- às recomendações e prescrições do fabricante para os diversos materiais.

As instalações de GLP são compostas, basicamente, de tubulações, medidores de consumo, abrigo para medidores, reguladores de pressão, registros e válvulas. Complementam estas instalações a central de gás e os equipamentos de consumo do GLP.

Tubulações

As tubulações das instalações de GLP são divididas em função da pressão a que está submetido o gás e, também, em função da localização que ocupam num projeto. Assim, elas se classificam em:

- Rede de Alimentação: trecho da instalação predial situado entre a central de gás e o regulador de 1º estágio;
- Rede de Distribuição: trata-se da tubulação, com seus acessórios, situada dentro dos limites da propriedade dos consumidores e destinada ao fornecimento de GLP. É constituída pelas redes primária e secundária;
- Rede Primária: é o trecho situado entre o regulador de primeiro estágio e o regulador de segundo estágio;
- Rede Secundária: é o trecho situado entre o regulador de segundo estágio e os equipamentos de utilização do GLP.

Toda a tubulação será apoiada adequadamente, de modo a não ser deslocada, de forma acidental, da posição em que foi instalada. Estas não devem passar por pontos que as sujeitem as tensões inerentes à estrutura da edificação.



As tubulações serão perfeitamente estanques, terão caimento de 0,1%, no sentido do ramal geral de alimentação, e afastamento mínimo de 0,30m de outras tubulações e eletrodutos. No caso de SPDA e seus respectivos cabos, o afastamento, mínimo, será de 2 (dois) metros.

Materiais

Os materiais a serem utilizados na execução das redes, primárias e secundárias, de GLP serão fabricados em obediência às especificações das normas, regulamentos e códigos específicos. Serão empregados tubos de aço galvanizado, enterrado, com proteção em fita anticorrosiva (2 camadas) e envelopado em 3cm de concreto.

As interligações de acessórios e aparelhos de utilização serão efetuadas com mangueiras flexíveis de PVC com comprimento máximo de 80cm.

As roscas serão cônicas (NPT) ou macho – cônica e fêmea – paralela (BSP). O vedante, para roscas, terá características compatíveis para o uso de GLP, como a fita vedadora de pentatetrafluoretileno.

É proibida, por norma, a utilização de qualquer tipo de tinta ou fibras vegetais na função de vedantes.

Disposições construtivas

O abrigo, os recipientes de GLP e o conjunto de válvulas e regulador de 1º estágio devem ser instalados somente no exterior das edificações, em locais ventilados e em áreas onde não transitam alunos.

Dentro do abrigo devem estar a tubulação, conexões, botijões, válvulas de bloqueio automático, válvula de esfera e o regulador de primeiro estágio. As instalações da central devem permitir o reabastecimento de GLP sem interrupção de fornecimento de gás.

Toda a instalação elétrica que se fizer necessária na área da central de gás, deve ser à prova de explosão e executada conforme as NBRs.

Os recipientes serão instalados ao longo do muro de divisa da propriedade, para isso, será construída uma parede e uma cobertura em concreto resistente ao fogo, com tempo de resistência mínima de duas horas, posicionada ao longo do abrigo e com altura mínima de 1,80m.

Os recipientes de gás devem distar no mínimo 1,50 das aberturas, como ralos, canaletas e outras que estejam em nível inferior aos recipientes. Devem, ainda, distar no mínimo de 3m de qualquer fonte de ignição, inclusive estacionamento de veículos e, 6m de qualquer outro depósito de materiais inflamáveis.

As bases de assentamento dos recipientes devem ser elevados do piso que as circunda, não sendo permitida a construção do abrigo em rebaixos e recessos.

As placas de sinalização deverão ser com letras não menores que 50 mm de altura, em quantidade tal que possibilite a visualização de qualquer direção de acesso à central de GLP com os seguintes dizeres: PERIGO, INFLAMÁVEL, PROIBIDO FUMAR. No exterior do abrigo deverá possuir dois extintores de pó químico de 6kg cada um, estes deverão estar protegidos de intempéries e de fácil acesso.

Serão realizados dois ensaios de estanqueidade: o primeiro, com a rede ainda aparente e em toda a sua extensão e, o segundo, na liberação para o abastecimento com o GLP. O ensaio deverá ser realizado com pressão pneumática de 10kg/cm² por, no mínimo, 2 horas, e ser fornecido laudo técnico das instalações juntamente com a ART do serviço.



5.4.2. Normas Técnicas Relacionadas

- _ABNT NBR 6493: Emprego de cores para identificação de tubulações;
- _ABNT NBR 8613: Mangueiras de PVC plastificado para instalações domésticas de gás liquefeito de petróleo (GLP);
- _ABNT NBR 12712: Projeto de sistemas de transmissão e distribuição de gás combustível;
- _ABNT NBR 13103: Instalação de aparelhos a gás para uso residencial - Requisitos;
- _ABNT NBR 13419: Mangueira de borracha para condução de gases GLP/GN/GNF – Especificação;
- _ABNT NBR 13523: Central de Gás Liquefeito de Petróleo - GLP;
- _ABNT NBR 14177: Tubo flexível metálico para instalações de gás combustível de baixa pressão;
- _ABNT NBR 15526: Redes de distribuição interna para gases combustíveis em instalações residenciais e comerciais - Projeto e execução;
- _ABNT NBR 15923: Inspeção de rede de distribuição interna de gases combustíveis em instalações residenciais e instalação de aparelhos a gás para uso residencial – Procedimento;

5.5. SISTEMAS DE PROTEÇÃO CONTRA INCÊNDIO

A classificação de risco para as edificações que compreendem os estabelecimentos de ensino é de risco leve, segundo a classificação de diversos Corpos de Bombeiros do país. São exigidos os seguintes sistemas:

- Hidrantes: sistema de proteção compreendendo os reservatórios d'água, canalizações, bombas de incêndio e os equipamentos de hidrantes.
- Sinalização de segurança: as sinalizações auxiliam as rotas de fuga, orientam e advertem os usuários da edificação.
- Extintores de incêndio: para todas as áreas da edificação os extintores deverão atender a cada tipo de classe de fogo A, B e C. A locação e instalação dos extintores constam da planta baixa e dos detalhes do projeto.
- Iluminação de emergência: o sistema adotado foi de blocos autônomos de LED, com autonomia de 2 horas, instalados nas paredes, conforme localização e detalhes indicados no projeto.
- SPDA – Sistema de proteção contra descargas atmosféricas: o sistema adotado, concepções, plantas e detalhes constam no projeto.

Lembrete: Este projeto de incêndio deverá ser validado pelo corpo de bombeiros estadual. O Ente Federado deverá realizar as alterações necessárias até a aprovação.

- Referências: TIPO1-HIN-PLD-GER0-01-05_R01



instalação deverá ser de fácil acesso, seco, bem iluminado e ventilado e as bombas de incêndio devem ser utilizadas somente para este fim.

A automação da bomba principal ou de reforço deve ser executada de maneira que, após a partida do motor seu desligamento seja somente manual no seu próprio painel de comando, localizado na casa de bombas. Deverá ser previsto pelo menos um ponto de acionamento manual para a mesma, instalado em local seguro da edificação e que permita fácil acesso.

- Modelo de referência:
Bomba de Incêndio
Tipo: Motobomba Centrífuga Prevenção Contra Incêndio
Hman: 8 mca
Potência: 7,5 cv
Tensão: trifásica
Fabricante de referência: BPI-22 R/F 2 1/2 – Schneider

- Referências: **TIPO1-HIN-PLD-GER0-01-05_R01**

Sistema de Combate por Extintores

O sistema de combate a incêndio por Extintores Portáteis integra o complexo de instalações de Combate a Incêndio do edifício, devendo, portanto ser considerado dentro do conceito geral de segurança contra incêndio previsto para a edificação.

O princípio de sua utilização se dará quando na ocorrência de sinistro de pequenas proporções e podendo ser debelado através do uso dos extintores localizados na área sinistrada. A forma de manuseio dos extintores está expressa nas etiquetas presas no cilindro, bem como o tipo de agente a ser empregado na extinção conforme o tipo do material comburente.

Os extintores estão todos identificados por sinalização específica.

Os extintores estão distribuídos conforme os padrões normalizados de tal forma que, toda a edificação possa a ser atendida com no mínimo um extintor, adequado ao tipo de risco local.

A edificação é classificada pelas normas técnicas mencionadas, como predominantemente de risco leve, onde os riscos de incêndio presumíveis se enquadram classe "A" e "B", mas também existem áreas que devido a sua finalidade operacional se enquadram em risco classe "C", como casas de máquinas, subestação e salas de quadros elétricos.

- Referências: **TIPO1-HIN-PLD-GER0-01-05_R01**

Sistema de Sinalização de Emergência e Rota de Fuga

O sistema de Sinalização de Emergência e Rota de Fuga integra o complexo de instalações de Combate a Incêndio do edifício, devendo, portanto ser considerado dentro do conceito geral de segurança contra incêndio previsto para a edificação.

O Sistema de Sinalização de Emergência de Rota de Fuga visa garantir que sejam adotadas ações e medidas adequadas que orientem as ações de combate, facilite a localização dos elementos extinção de fogo e auxiliem na evacuação de pessoas pelas rotas



de saída para escape seguro da edificação.

O sistema é composto por luminárias tipo bloco autônomo de led, tendo preso no defletor da mesma, placas adesivas com indicativos de sinalização, para os procedimentos a serem adotados naqueles espaços e também por placas normatizadas dotadas de adesivo com sinalizações específicas para cada finalidade e procedimento a ser adotado em situação de sinistro, mas também útil na orientação de deslocamento no interior da edificação.

Os sinalizadores estão distribuídos conforme os padrões normativos, e de tal forma que em cada bloco da edificação seja atendido com no mínimo um sinalizador.

- Referências: **TIPO1-HIN-PLD-GER0-01-05_R01**

5.5.2. Normas Técnicas Relacionadas

- _NR 23: *Proteção Contra Incêndios;*
- _NR 26: *Sinalização de Segurança;*
- _ABNT NBR 5628: *Componentes construtivos estruturais - Determinação da resistência ao fogo;*
- _ABNT NBR 7195: *Cores para segurança;*
- _ABNT NBR 6493: *Emprego de cores para identificação de tubulações;*
- _ABNT NBR 9077: *Saídas de emergência em edifícios;*
- _ABNT NBR 9441: *Execução de sistemas de detecção e alarme de incêndio;*
- _ABNT NBR 9442: *Materiais de construção - Determinação do índice de propagação superficial de chama pelo método do painel radiante - Método de ensaio;*
- _ABNT NBR 10898: *Sistema de iluminação de emergência;*
- _ABNT NBR 11742: *Porta corta-fogo para saídas de emergência;*
- _ABNT NBR 12693: *Sistema de proteção por extintores de incêndio;*
- _ABNT NBR 13434-1: *Sinalização de segurança contra incêndio e pânico - Parte 1: Princípios de projeto;*
- _ABNT NBR 13434-2: *Sinalização de segurança contra incêndio e pânico - Parte 2: Símbolos e suas formas, dimensões e cores;*
- _ABNT NBR 13434-3: *Sinalização de segurança contra incêndio e pânico - Parte 3: Requisitos e métodos de ensaio;*
- _ABNT NBR 13435: *Sinalização de segurança contra incêndio e pânico - Procedimento;*
- _ABNT NBR 13437: *Símbolos gráficos para sinalização contra incêndio e pânico - Simbologia;*
- _ABNT NBR 13714: *Sistemas de hidrantes e de mangotinhos para combate a incêndio;*
- _ABNT NBR 14432: *Exigências de resistência ao fogo de elementos construtivos de edificações – Procedimento;*
- _ABNT NBR 15200: *Projeto de estruturas de concreto em situação de incêndio;*
- _ABNT NBR 15808: *Extintores de incêndio portáteis;*
- _ABNT NBR 15809: *Extintores de incêndio sobre rodas;*
- _Normas e Diretrizes de Projeto do Corpo de Bombeiros Local;
- _Regulamento para a Concessão de Descontos aos Riscos de Incêndio do Instituto de Resseguros do Brasil (IRB);



NR-10: SEGURANÇA EM INSTALAÇÕES E SERVIÇOS EM ELETRICIDADE
Portaria n.º598, de 07/12/2004 (D.O.U. de 08/12/2004 – Seção 1).

Normas internacionais:

EN 13823, Reaction to fire tests for building products – Building products excluding floorings exposed to the thermal attack by a single burning item (SBI);

ISO 1182, Buildings materials – non-combustibility test;

ISO 11925-2, Reaction to fire tests – Ignitability of building products subjected to direct impingement of flame – Part 2: Single-flame source test e ASTM E662 – Standard test method for specific optical density of smoke generated by solid materials;

ASTM E662, Standard test method for specific optical density of smoke generated by solid materials.



6.1. INSTALAÇÕES ELÉTRICAS

No projeto de instalações elétricas foi definido a distribuição geral das luminárias, pontos de força, comandos, circuitos, chaves, proteções e equipamentos. O atendimento à edificação foi considerado em baixa tensão, conforme a tensão operada pela concessionária local em 110V ou 220V. Os alimentadores foram dimensionados com base o critério de queda de tensão máxima admissível considerando a distância aproximada de 40 metros do quadro geral de baixa tensão até a subestação em poste. Caso a distância seja maior, os alimentadores deverão ser redimensionados.

Os circuitos que serão instalados seguirão os pontos de consumo através de eletrodutos, condutes e caixas de passagem. Todos os materiais deverão ser de qualidade para garantir a facilidade de manutenção e durabilidade.

As instalações elétricas foram projetadas de forma independente para cada bloco, permitindo flexibilidade na construção, operação e manutenção. Os alimentadores dos quadros de distribuição dos blocos têm origem no QGBT, localizado na sala técnica do bloco A, que seguem em eletrodutos enterrados no solo conforme especificado no projeto. Os alimentadores foram dimensionados com base no critério de queda de tensão máxima admissível considerando a distância entre os quadros de distribuição e o QGBT, definidas pelo layout apresentado. Os alimentadores do quadro geral de bombas e os circuitos de iluminação e tomadas do Castelo d'água ficarão localizados dentro do volume do mesmo, em local apropriado para sua instalação.

Não foram consideradas no projeto tomadas baixas em áreas de acesso irrestrito das crianças, - salas de atividades, repouso, solários, salas multiuso, sanitários infantis, refeitório e pátio - por segurança dos principais usuários, que são as crianças. Todos os circuitos de tomadas serão dotados de dispositivos diferenciais residuais de alta sensibilidade para garantir a segurança. As tomadas para ligação de computadores terão circuito exclusivo, para assegurar a estabilidade de energia.

As luminárias especificadas no projeto preveem lâmpadas de baixo consumo de energia como as fluorescentes e a vapor metálica, reatores eletrônicos de alta eficiência, alto fator de potência e baixa taxa de distorção harmônica. Foram previstas luminárias com aletas para as áreas de trabalho e leitura pelo fato de proporcionar melhor conforto visual aos usuários já que limita o ângulo de ofuscamento no ambiente. Para as áreas de preparo e manipulação de alimentos também foi especificado este tipo de luminária.

O acionamento dos comandos das luminárias é feito por seções, sempre no sentido das janelas para o interior dos ambientes. Dessa forma aproveita-se melhor a iluminação natural ao longo do dia, permitindo acionar apenas as seções que se fizerem necessária, racionalizando o uso de energia.

- Referências: **TIPO1-ELE-PLB-GER0-01-03-220.127_R01** ou **TIPO1-ELE-PLB-GER0-01-03-380.220_R01**

6.1.1. Materiais e Processo Executivo

Generalidades

A execução dos serviços deverá obedecer:

- às prescrições contidas nas normas da ABNT, específicas para cada instalação;



- às disposições constantes de atos legais;
- às especificações e detalhes dos projetos; e
- às recomendações e prescrições do fabricante para os diversos materiais.

Caixas de Derivação

As caixas de derivação serão do tipo de PVC e deverão ser empregadas em todos os pontos de entrada e/ou saída dos condutores na tubulação, em todos os pontos de instalação de luminárias, interruptores, tomadas ou outros dispositivos.

As caixas embutidas nas lajes serão firmemente fixadas nos moldes, as caixas embutidas nas paredes deverão facear o paramento de alvenaria – de modo a não resultar excessiva profundidade depois de concluído o revestimento – e serão niveladas e aprumadas.

Caixas de Passagem

As caixas de passagem, no que diz respeito à sua instalação, obedecerão às normas da ABNT atinentes ao assunto. O posicionamento das caixas deverá ser verificado no projeto de instalações elétricas.

Eletrodutos e Eletrocalhas

Os eletrodutos de energia embutidos nos forros e paredes deverão ser de PVC flexível corrugado, os embutidos em lajes ou enterrados no solo serão de PVC rígido roscável e os eletrodutos que seguem até o quadro de alimentação geral deverão ser em PVC rígido roscável. Os diâmetros deverão seguir rigorosamente os fixados em projeto.

Não poderão ser usadas curvas com deflexões menores que 90°.

Antes da enfição todos os eletrodutos e caixas deverão estar convenientemente limpos e secos.

Nos eletrodutos sem fiação (secos) deverá ser deixado arame galvanizado n.º 18 AWG ($\varnothing = 1,0$ mm) como guia.

Nas juntas de dilatação o eletroduto deverá ser embuchado por tubo de maior diâmetro, garantindo-se continuidade e estanqueidade.

A cada duas curvas no eletroduto deverá ser utilizada uma caixa, sendo que todas devem possuir tampa.

Tanto as eletrocalhas como os seus acessórios deverão ser lisas ou perfuradas, fixadas por meio de pressão e por talas acopladas a eletrocalha, que facilitam a sua instalação.

Para terminações, emendas, derivações, curvas horizontais ou verticais e acessórios de conexão deverão ser empregadas peças pré-fabricadas com as mesmas características construtivas da eletrocalha.

As eletrocalhas deverão possuir resistência mecânica a carga distribuída mínima de 19 kgf/m para cada vão de 2 m.

A conexão entre os trechos retos e conexões das eletrocalhas deverão ser executados por mata juntas, com perfil do tipo "H", visando nivelar e melhorar o acabamento entre as conexões e eliminar eventuais pontos de rebarba que possam comprometer a isolação dos condutores.



As instalações (eletrodutos, caixas metálicas de passagem, tomadas, interruptores, quadros e luminárias, estruturas metálicas, dutos de ar condicionado) deverão ser conectadas ao condutor de proteção (TERRA).

Fios e Cabos

Os condutores serão instalados de forma que não estejam submetidos a esforços mecânicos incompatíveis com sua resistência, o que prevalece, também, para o seu isolamento e/ou revestimento.

As emendas e derivações serão executadas de modo a assegurarem resistência mecânica adequada e contato elétrico perfeito e permanente por meio de um conector apropriado ou de solda e deverão ser executadas sempre em caixas de passagem.

Os fios ou cabos serão de cobre de alta condutividade, classe de isolamento 750 V, com isolamento termoplástica, com temperatura limite de 70° C em regime, com cobertura protetora de cloreto de polivinila (PVC).

A bitola mínima dos condutores a serem usadas serão de secção: # 2,5 mm² para as instalações elétricas em geral.

Deverá ser utilizado o sistema Duplix por identificador da Pial ou similar Hellerman, o mesmo deverá ser executado junto a entrada do disjuntor de proteção e terminação do circuito (tomada, plug, interruptor, etc).

As emendas dos condutores de secção até 4,00 mm² inclusive, poderá ser feita diretamente através de solda estanhada 50/50, com utilização de fita isolante de auto fusão para isolamento das conexões, e com cobertura final com fita isolante plástica. Acima dessa bitola deverão ser utilizados conectores apropriados.

A identificação dos condutores deverá obedecer às seguintes convenções:

A - CIRCUITOS BIFÁSICOS

- Fase A - Preto
- Fase B - Vermelho
- Neutro - Azul claro
- Retorno - Amarelo
- Terra (PE Proteção) - Verde

B – ELETRICA COMUM

- Fase - Preto
- Neutro - Azul claro (Identificado)
- Terra (PE Proteção) - Verde

Disjuntores

Todos os condutores deverão ser protegidos por disjuntores compatíveis com suas respectivas capacidades nominais, de acordo com o projeto elétrico.

Os disjuntores monopulares e bipolares de caixa moldada deverão ser da marca Siemens ou MGE, modelo 5SX1 série N, sem compensação térmica de carcaça, mecanismo de operação manual com abertura mecanicamente livre, para operações de abertura e fechamento, dispositivo de disparo, eletromecânico, de ação direta por sobrecorrente e



dispositivo de disparo de ação direta e elemento térmico para proteção contra sobrecargas prolongadas.

Disjuntores: Para circuitos bifásicos ou trifásicos deverão ser utilizados disjuntores conjugados pelo fabricante. É proibida a utilização de disjuntores acoplados na obra.

Deverá ser utilizado trava disjuntores nos quadros para evitar escorregamento dos mesmos.

Quadros Elétricos

Para atendimento às diversas áreas do prédio existirão quadros elétricos designados pelo sistema de nomenclatura alfanumérico relacionado com o local da instalação. Os locais de instalação de cada quadro estão indicados nos projetos. Todos os quadros abrigarão os disjuntores de proteção dos diversos circuitos de iluminação e tomada, assim como os equipamentos de comando e controle do sistema de supervisão predial. Os circuitos serão identificados por relação anexa à própria tampa do quadro.

Interruptores e Tomadas

Os comandos da iluminação serão feitos por meio de interruptores situados nas próprias salas. O posicionamento das unidades seguirão o projeto elétrico e projeto arquitetônico de layout.

Os interruptores serão da linha Nereya, Pial ou equivalente. As tomadas de uso geral, salvo quando houver indicação contrária, serão do tipo Padrão Brasileiro, 2P+T, 10 A ou 20A, com identificador de tensão e pino terra, da mesma linha dos interruptores. As tomadas de informática serão do tipo dedicado à rede estabilizada, cor vermelha, padrão brasileiro 2P+T, 20A, Pial ou equivalente, com identificador de tensão.

Luminárias

São previstos os seguintes tipos de luminárias com lâmpadas tipo T8 nas potências especificadas. Poderão ainda ser utilizados outros tipos de luminárias/lâmpadas, desde que observada à equivalência entre índices como luminância e eficiência luminosa/ energética.

Todas as luminárias serão metálicas, ligadas ao fio terra, não se admitindo em nenhuma hipótese luminárias de madeira ou qualquer outro material combustível.

Os reatores simples ou duplos para lâmpadas fluorescentes tubulares poderão ser eletromagnéticos, de alto fator de potência, partida rápida, com espaços internos preenchidos com composto a base de poliéster, baixo nível de ruído, para tensão de 220V, 60Hz; compensados de forma a assegurar um fator de potência do conjunto igual ou superior a 0,97. Deverão estar instalados sobre base de material incombustível.

Os reatores simples ou duplos para lâmpadas fluorescentes tubulares de alto fator de potência para lâmpadas; deverão ser com circuitos eletrônicos, taxa de distorção harmônica menor que 5%, com supressão de rádio interferência, tensão de alimentação de 198V a 264V, 60Hz.

Os reatores deverão ser fixados sobre material incombustível, não devendo estar apoiado sobre o forro.

Foram projetados pontos de iluminação de emergência, em um circuito individual, de acordo com a NBR 10898. As luminárias de emergência deverão ser ligadas em módulos especificados para a alimentação dessas luminárias na falta de energia. O esquema de ligação consta no projeto.



- Luminária de sobrepor completa para 2 lâmpadas T8 32/36W, com reator. Ref.: 2530, modelo Itaim Dim. 270 x 1250mm.
- Luminária de embutir completa para 2 lâmpadas T8 32/36W, com reator. Ref.: 2530, modelo Itaim Dim. 270 x 1250mm.
- Luminária de embutir completa para 2 lâmpadas T8 16/18W, com reator. Ref.: 2530, modelo Itaim Dim. 270 x 625mm.
- Luminária de embutir completa para 2 lâmpadas T8 32/36W, com reator. Ref.: 2001, modelo Itaim Dim. 312x1250mm.
- Luminária de piso fechada completa com uma lâmpada a vapor metálico de 70W, ignitor e reator eletrônico de alta frequência, alto fator de potência e baixa taxa de distorção harmônica (FP>0,92 e TDH<10%).
- Projetor completo com uma lâmpada a vapor metálico de 150W, ignitor e reator eletrônico de alta frequência, alto fator de potência e baixa taxa de distorção harmônica (FP>0,92 e TDH<10%). Refrator em vidro temperado a prova de choque térmico, h=260cm do piso acabado.
- Projetor completo com uma lâmpada a vapor metálico de 250W, ignitor e reator eletrônico de alta frequência, alto fator de potência e baixa taxa de distorção harmônica (FP>0,92 e TDH<10%). Refrator em vidro temperado a prova de choque térmico, fixado no piso.
- Arandela de sobrepor com 1 lâmpada fluorescente compacta de 27W, h=220cm do piso acabado, com corpo em alumínio fundido pintado, borracha para vedação, difusor de vidro frisado temperado e grade frontal para proteção.

Disposições construtivas

O Ente Federado deverá submeter o projeto de instalações elétricas às entidades locais com jurisdição sobre o assunto e ajustará quaisquer exigências ou alterações impostas pelas autoridades.

Todas as instalações elétricas serão executadas com esmero e bom acabamento, os condutores, condutos e equipamentos cuidadosamente dispostos nas respectivas posições e firmemente ligados às estruturas de suporte e aos respectivos pertences, formando um conjunto mecânico eletricamente satisfatório e de boa qualidade.

Os ramais de entrada e medição serão executados em conformidade com as normas da concessionária local, abrangendo condutores e acessórios – instalados a partir do ponto de entrega até o barramento geral de entrada – caixa de medição e proteção, caixa de distribuição, os ramais de medidores, quadros, etc.

Todas as extremidades livres dos tubos serão, antes da concretagem e durante a construção, convenientemente obturadas, a fim de evitar a penetração de detritos e umidade. Deverão ser previstas passagens para as tubulações antes da concretagem.

Todas as tubulações das instalações aparentes serão pintadas nas cores convencionais exigidas pela ABNT.

6.1.2. Normas Técnicas Relacionadas

NR 10: Segurança em Instalações e Serviços em Eletricidade;

ABNT NBR 5123: Relé fotolétrico e tomada para iluminação - Especificação e método de ensaio;



- _ABNT NBR 5349: Cabos nus de cobre mole para fins elétricos - Especificação;*
- _ABNT NBR 5370: Conectores de cobre para condutores elétricos em sistemas de potência;*
- _ABNT NBR 5382: Verificação de iluminância de interiores;*
- _ABNT NBR 5410: Instalações elétricas de baixa tensão;*
- _ABNT NBR 5413: Iluminância de interiores;*
- _ABNT NBR 5444: Símbolos gráficos para instalações elétricas prediais;*
- _ABNT NBR 5461: Iluminação;*
- _ABNT NBR 5471: Condutores elétricos;*
- _ABNT NBR 6516: Starters - A descarga luminescente;*
- _ABNT NBR 6689: Requisitos gerais para condutos de instalações elétricas prediais;*
- _ABNT NBR 8133: Rosca para tubos onde a vedação não é feita pela rosca - Designação, dimensões e tolerâncias;*
- _ABNT NBR 9312: Receptáculo para lâmpadas fluorescentes e starters - Especificação;*
- _ABNT NBR 10898: Sistema de iluminação de emergência;*
- _ABNT NBR 11839: Dispositivo-fusíveis de baixa tensão para proteção de semicondutores - Especificação;*
- _ABNT NBR 11841: Dispositivo-fusíveis de baixa tensão, para uso por pessoas autorizadas - Fusíveis com contatos tipo faca - Especificação;*
- _ABNT NBR 11848: Dispositivo-fusíveis de baixa tensão para uso por pessoas autorizadas - Fusíveis com contatos aparafusados - Especificação;*
- _ABNT NBR 11849: Dispositivo-fusíveis de baixa tensão para uso por pessoas autorizadas - Fusíveis com contatos cilíndricos - Especificação;*
- _ABNT NBR 12090: Chuveiros elétricos - Determinação da corrente de fuga - Método de ensaio;*
- _ABNT NBR 12483: Chuveiros elétricos - Padronização;*
- _ABNT NBR 14011: Aquecedores instantâneos de água e torneiras elétricas - Requisitos;*
- _ABNT NBR 14012: Aquecedores instantâneos de água e torneiras elétricas - Verificação da resistência ao desgaste ou remoção da marcação - Método de ensaio;*
- _ABNT NBR 14016: Aquecedores instantâneos de água e torneiras elétricas - Determinação da corrente de fuga - Método de ensaio;*
- _ABNT NBR 14417: Reatores eletrônicos alimentados em corrente alternada para lâmpadas fluorescentes tubulares - Requisitos gerais e de segurança;*
- _ABNT NBR 14418: Reatores eletrônicos alimentados em corrente alternada para lâmpadas fluorescentes tubulares - Prescrições de desempenho;*
- _ABNT NBR 14671: Lâmpadas com filamento de tungstênio para uso doméstico e iluminação geral similar - Requisitos de desempenho.*
- _ABNT NBR IEC 60061-1: Bases de lâmpadas, porta-lâmpadas, bem como gabaritos para o controle de intercambialidade e segurança - Parte 1: Bases de lâmpadas;*
- _ABNT NBR IEC 60081: Lâmpadas fluorescentes tubulares para iluminação geral;*
- _ABNT NBR IEC 60238: Porta-lâmpadas de rosca Edison;*
- _ABNT NBR IEC 60269-3-1: Dispositivos-fusíveis de baixa tensão - Parte 3-1: Requisitos suplementares para dispositivos-fusíveis para uso por pessoas não qualificadas (dispositivos-fusíveis para uso principalmente doméstico e similares) - Seções I a IV;*



_ABNT NBR IEC 60439-1: *Conjuntos de manobra e controle de baixa tensão - Parte 1: Conjuntos com ensaio de tipo totalmente testados (TTA) e conjuntos com ensaio de tipo parcialmente testados (PTTA);*

_ABNT NBR IEC 60439-2: *Conjuntos de manobra e controle de baixa tensão - Parte 2: Requisitos particulares para linhas elétricas pré-fabricadas (sistemas de barramentos blindados);*

_ABNT NBR IEC 60439-3: *Conjuntos de manobra e controle de baixa tensão - Parte 3: Requisitos particulares para montagem de acessórios de baixa tensão destinados a instalação em locais acessíveis a pessoas não qualificadas durante sua utilização - Quadros de distribuição;*

_ABNT NBR IEC 60669-2-1: *Interruptores para instalações elétricas fixas residenciais e similares -Parte2-1: Requisitos particulares - Interruptores eletrônicos;*

_ABNT NBR IEC 60884-2-2: *Plugues e tomadas para uso doméstico e análogo - Parte 2-2: Requisitos particulares para tomadas para aparelhos;*

_ABNT NBR NM 243: *Cabos isolados com policloreto de vinila (PVC) ou isolados com composto termofixo elastomérico, para tensões nominais até 450/750 V, inclusive - Inspeção e recebimento;*

_ABNT NBR NM 244: *Condutores e cabos isolados - Ensaio de centelhamento;*

_ABNT NBR NM 247-1: *Cabos isolados com policloreto de vinila (PVC) para tensões nominais até 450/750 V - Parte 1: Requisitos gerais (IEC 60227-1, MOD);*

_ABNT NBR NM 247-2: *Cabos isolados com policloreto de vinila (PVC) para tensão nominais até 450/750 V, inclusive - Parte 2: Métodos de ensaios (IEC 60227-2, MOD);*

_ABNT NBR NM 247-3: *Cabos isolados com policloreto de vinila (PVC) para tensões nominais até 450/750 V, inclusive - Parte 3: Condutores isolado (sem cobertura) para instalações fixas (IEC 60227-3, MOD);*

_ABNT NBR NM 247-5: *Cabos isolados com policloreto de vinila (PVC) para tensões nominais até 450/750 V, inclusive - Parte 5: Cabos flexíveis (cordões) (IEC 60227-5, MOD);*

_ABNT NBR NM 287-1: *Cabos isolados com compostos elastoméricos termofixos, para tensões nominais até 450/750 V, inclusive - Parte 1: Requisitos gerais (IEC 60245-1, MOD);*

_ABNT NBR NM 287-2: *Cabos isolados com compostos elastoméricos termofixos, para tensões nominais até 450/750 V, inclusive - Parte 2: Métodos de ensaios (IEC 60245-2 MOD);*

_ABNT NBR NM 287-3: *Cabos isolados com compostos elastoméricos termofixos, para tensões nominais até 450/750 V, inclusive - Parte 3: Cabos isolados com borracha de silicone com trança, resistentes ao calor (IEC 60245-3 MOD);*

_ABNT NBR NM 287-4: *Cabos isolados com compostos elastoméricos termofixos, para tensões nominais até 450/750 V, inclusive - Parte 4: Cordões e cabos flexíveis (IEC 60245-4:2004 MOD);*

_ABNT NBR NM 60454-1: *Fitas adesivas sensíveis à pressão para fins elétricos - Parte 1: Requisitos gerais (IEC 60454-1:1992, MOD);*

_ABNT NBR NM 60454-2: *Fitas adesivas sensíveis à pressão para fins elétricos - Parte 2: Métodos de ensaio (IEC 60454-2:1992, MOD);*

_ABNT NBR NM 60454-3: *Fitas adesivas sensíveis à pressão para fins elétricos - Parte 3: Especificações para materiais individuais - Folha 1: Filmes de PVC com adesivos sensíveis à pressão (IEC 60454-3-1:1998, MOD);*



_ABNT NBR NM 60669-1: *Interruptores para instalações elétricas fixas domésticas e análogas - Parte 1: Requisitos gerais (IEC 60669-1:2000, MOD);*

_ABNT NBR NM 60884-1: *Plugues e tomadas para uso doméstico e análogo - Parte 1: Requisitos gerais (IEC 60884-1:2006 MOD).*

Normas internacionais:

ASA – American Standard Association;

IEC – International Electrical Commission;

NEC – National Electric Code;

NEMA – National Electrical Manufacturers Association;

NFPA – National Fire Protection Association;

VDE – Verbandes Deutscher Elektrote.

6.2. INSTALAÇÕES DE CLIMATIZAÇÃO

O projeto de climatização visa o atendimento às condições de conforto em ambientes que não recebem ventilação natural ideal para o conforto dos usuários.

As soluções adotadas foram:

- Nas salas de multiuso, sala dos professores, sala da diretoria e secretaria: adoção de equipamento simples de ar condicionado;
- Demais ambientes: adoção de ventiladores de teto e previsão para condicionamento de ar futuro (locais onde a temperatura média assim determine a necessidade).

Referências: TIPO1-ECL-PLB-GER0-01_R01

6.2.1. Materiais e Processo Executivo

Generalidades

A execução dos serviços deverá obedecer:

- às prescrições contidas nas normas da ABNT, específicas para cada instalação;
- às disposições constantes de atos legais;
- às especificações e detalhes dos projetos; e
- às recomendações e prescrições do fabricante para os diversos materiais.

Condensadoras

As condensadoras serão instaladas na laje de cobertura em local especificado no projeto de climatização. Serão assentados sobre suportes de borracha que ficarão apoiados sobre a laje. Na ocasião da instalação de futuros aparelhos estão poderão ser fixados acima dos existentes na parede por meio de mão francesa.

Tubulação Frigorífica

A tubulação frigorífica será toda em cobre, terá solda com alto teor de prata, deverá usar curvas e conexões padronizadas e será revestida com borracha elastomérica protegida de intempéries por aluminizado.



As tubulações sairão por baixo de telhado e encaminharão até o shaft onde realizará a descida até os pontos indicados em projeto. Todo este caminhamento será realizado na vertical pelos shaft e na horizontal entre o forro e a laje.

Evaporadores

Os evaporadores serão do tipo HI-WALL quando tiverem potências de até 22.000 BTU/H e do tipo piso/teto quando tiverem potência de 30.000 BTU/H. Os evaporadores do tipo piso/teto terão uma breve inclinação para trás ensejando melhor escoamento da água para o dreno.

Disposições construtivas

As instalações das unidades deverão seguir as especificações dos fabricantes. Todos os condicionadores de ar deverão ser fornecidos com controle remoto sem fio.

As ligações elétricas dos equipamentos constituintes dos sistemas de condicionamento de ar e de ventilação deverão atender as prescrições das normas. Para seu correto posicionamento observar projeto de climatização.

Os drenos deverão ser executados em tubos de PVC e de diâmetros indicados. Serão fornecidos 04 (quatro) equipamentos de ar condicionado distribuídos da seguinte forma:

- AC5 – Sala Multiuso – 30.000 BTU's;
- AC12 – Sala da Direção – 10.000 BTU's;
- AC13 – Secretaria – 10.000 BTU's; e,
- AC14 – Sala dos Professores – 22.000 BTU's.

Os demais ambientes deverão ser preparados, tanto na instalação elétrica quanto nos drenos, para futura instalação dos equipamentos de ar condicionado.

6.2.2. Normas Técnicas Relacionadas

_ABNT NBR 10080: *Instalações de ar-condicionado para salas de computadores - Procedimento;*

_ABNT NBR 11215: *Equipamentos unitários de ar-condicionado e bomba de calor - Determinação da capacidade de resfriamento e aquecimento - Método de ensaio;*

_ABNT NBR 11829: *Segurança de aparelhos eletrodomésticos e similares - Requisitos particulares para ventiladores - Especificação;*

_ABNT NBR 14679: *Sistemas de condicionamento de ar e ventilação - Execução de serviços de higienização;*

_ABNT NBR 15627-1: *Condensadores a ar remotos para refrigeração - Parte 1: Especificação, requisitos de desempenho e identificação;*

_ABNT NBR 15627-2: *Condensadores a ar remotos para refrigeração - Parte 2: Método de ensaio;*

_ABNT NBR 15848: *Sistemas de ar condicionado e ventilação - Procedimentos e requisitos relativos às atividades de construção, reformas, operação e manutenção das instalações que afetam a qualidade do ar interior (QAI);*

_ABNT NBR 16401-1: *Instalações de ar-condicionado - Sistemas centrais e unitários - Parte 1: Projetos das instalações;*



- _ABNT NBR 16401-2: Instalações de ar-condicionado - Sistemas centrais e unitários*
- Parte 2: Parâmetros de conforto térmico;*
- _ABNT NBR 16401-3: Instalações de ar-condicionado - Sistemas centrais e unitários*
- Parte 3: Qualidade do ar interior.*

6.3. INSTALAÇÕES DE CABEAMENTO ESTRUTURADO

O projeto de cabeamento estruturado visa atender as necessidades de um serviço adequado de voz e dados para a edificação. O Projeto Tipo 1 prevê tomadas RJ-45, incluindo os pontos destinados a telefones, e 2 pontos para acesso (AP-Access Point) para rede sem fio (WLAN – Wireless Local Área Network).

Deverá ser instalado um Rack de telecomunicações na sala específica para este fim conforme projeto. Dentro do Rack serão instalados os patch panel's de dados e voz, Modems, roteadores e switch, devendo ser realizada uma organização de todo o sistema. Todos deverão ser testados e encontrar-se em perfeitas condições.

A solução de Sistema de Cabeamento a ser adotado é o Cat6, meio físico definido para atender as necessidades de Dados e Voz para as aplicações que teremos como tráfego.

Todo o sistema de cabeamento estruturado deverá ser instalado utilizando-se de MUTO (Mult User Telecommunication Outlet), ou seja, todos os cabos utp partindo do Rack de telecomunicações deverão ser terminados em um MUTO e através de Patch Cords RJ45/RJ45 encaminhar-se até a posição de atendimento. A mesma orientação se aplica aos cabos de interligação dos ramais telefônicos aos respectivos aparelhos, locando-os e identificando-os nas posições de trabalho, assim como também os demais componentes utilizados para a construção do sistema de cabeamento estruturado, utilizando-se de tal topologia de instalação.

Todo o cabeamento instalado deverá ser testado e certificado junto ao fabricante, onde devem ser especificadas todas as garantias e benefícios do sistema de cabeamento estruturado em questão por um prazo não inferior a 15 anos.

Para a conexão da porta do Patch Panel à porta do equipamento ativo será utilizado Patch Cord.

Tanto para dados quanto para voz, sendo utilizado Patch Cord RJ-45/RJ-45.

Para uma devida organização dos Patch Cord's no Rack, serão instalados organizadores horizontais de cabos plásticos frontais e traseiros com 2U de altura ou solução que possua organizadores incorporados ao patch panel o que permitirá uma perfeita acomodação dos cabos de manobra bem como uma excelente organização e facilidade de manutenção. A conexão entre o conector RJ-45 fêmea à placa de rede do micro será feita com a utilização de Patch Cord RJ-45/RJ-45.

A identificação deverá ser aplicada nas duas extremidades do patch cord no rack e no patch panel. Para melhor visualização dos diferentes sistemas que estarão operando nos pavimentos, deverão ser seguidas as seguintes definições.

Para padronização da identificação e visualização no rack, teremos:

- Patch Cord Backbone: Branco
- Patch Cord Cascadeamento: Vermelho
- Patch Cord Dados e Voz: Azul



A empresa deverá apresentar atestado emitido pelo fabricante do material utilizado, informando que é um integrador certificado /credenciado e capaz de atender o projeto e ao mesmo tempo informando que fornece garantia de produto e instalação de pelo menos 15 anos e de aplicação. Garantia que todos os equipamentos/software lançados hoje e no futuro e baseados nas normas de execução dos cabeamentos de categorias 5e e 6 utilizados são compatíveis com a solução adotada sob pena de re-execução o serviço sem nenhum custo de material ou serviço.

Referências: **TIPO1-ECE-PLB-GER0-01_R01**

6.3.1 Materiais e Processo Executivo

Generalidades

A execução dos serviços deverá obedecer:

- às prescrições contidas nas normas da ABNT, específicas para cada instalação;
- às disposições constantes de atos legais;
- às especificações e detalhes dos projetos; e
- às recomendações e prescrições do fabricante para os diversos materiais.

Eletrodutos e Eletrocalhas

Os eletrodutos de energia embutidos nos forros e paredes deverão ser de PVC flexível corrugado e os embutidos em lajes ou enterrados no solo serão de PVC rígido roscável e atendendo os diâmetros fixados em projeto.

Não poderão ser usadas curvas com deflexões menores que 90°.

Antes da enfição todos os eletrodutos e caixas deverão estar convenientemente limpos e secos.

Nos eletrodutos sem fiação (secos) deverá ser deixado arame galvanizado n.º 18 AWG ($\varnothing = 1,0$ mm) como guia.

Nas juntas de dilatação o eletroduto deverá ser embuchado por tubo de maior diâmetro, garantindo-se continuidade e estanqueidade.

A cada duas curvas no eletroduto deverá ser utilizada uma caixa, sendo que todas devem possuir tampa.

Tanto as eletrocalhas como os seus acessórios deverão ser lisas ou perfuradas, fixadas por meio de pressão e por talas acopladas a eletrocalha, que facilitam a sua instalação.

Para terminações, emendas, derivações, curvas horizontais ou verticais e acessórios de conexão deverão ser empregadas peças pré-fabricadas com as mesmas características construtivas da eletrocalha.

As eletrocalhas deverão possuir resistência mecânica a carga distribuída mínima de 19 kgf/m para cada vão de 2 m.

A conexão entre os trechos retos e conexões das eletrocalhas deverão ser executados por mata juntas, com perfil do tipo "H", visando nivelar e melhorar o acabamento entre as conexões e eliminar eventuais pontos de rebarba que possam comprometer a isolamento dos condutores.



As instalações (eletrodutos, caixas metálicas de passagem, tomadas, interruptores, quadros e luminárias, estruturas metálicas, dutos de ar condicionado) deverão ser conectadas ao condutor de proteção (TERRA).

Saídas e Tomadas

Serão utilizadas 2 tomadas RJ-45 Cat 6 uma para telefone e para lógica, de embutir, com espelho 4" x 2", os espelhos deverão ser da linha SIEMENS adotada para os acabamentos e as tomadas KRONE ou equivalente.

Conectorização : T-568-A para a RJ-45

Número de contatos : 8 para RJ-45

Tensão de isolamento do dielétrico : 1000 VAC RMS 60 Hz

Tensão Admissível : 150 VAC 1,5A

Durabilidade : 750 ciclos

Resistência de contato : < 20 μ OHMS

Material dos contatos : Bronze fosforoso

Revestimento dos contatos : ouro 30 μ polegadas (mínimo)

Temperatura de operação : -40°C a +70°C

Material de revestimento interno : PVC - 94V-0

6.3.2. Ligações de Rede

Uma vez instalada a infraestrutura de Cabeamento Estruturado, fica a cargo do administrador da rede a instalação, configuração e manutenção da rede de computadores e telefonia. Como um exemplo da forma de instalação, sugere-se que, no armário de telecomunicações (rack), os ramais telefônicos provenientes do PABX sejam ligados na parte traseira do bloco 110. Os dois painéis (patch panels) superiores devem ser usados para fazer espelhamento do switch, ou seja, todas as portas do switch serão ligadas nas partes traseiras dos patch panels. Os dois patch panels inferiores receberão os pontos de usuários. Serão utilizados cabos de manobra (patch cords RJ-45/RJ-45 e RJ-45/110) para ligação dos pontos de usuários com os ramais telefônicos ou rede de computadores.

Todos os segmentos do cabeamento horizontal deverão ser identificados, ou seja, deverá ser identificado a extremidade de cada cabo que deverá interligar os patch panel aos pontos de consolidação, quando houverem, ou direto às tomadas nas áreas de trabalho, bem como, as extremidades dos cabos que interligarão as tomadas RJ-45 fêmeas aos PCs. Para identificação de todos os segmentos do cabeamento horizontal (patch cords, cabos UTP patch panels), deverá ser utilizadas etiquetas em vinil branco, impressão gerada por impressora portátil de termo-transferência com opção de comunicação com computador por porta USB, importação de dados de banco de dados ou planilha. Cartucho de etiquetas com auto reconhecimento da impressora, informando saldo de etiquetas restantes no cartucho.

Todos os pontos lógicos, deverão ser identificados na parte frontal dos patch panels, bem como, no porta etiqueta da caixa sobrepor responsável pela fixação das tomadas RJ-45 fêmeas, utilizando o mesmo princípio da identificação do cabeamento horizontal.



6.3.3. Conexão com a Internet

Para estabelecer conexão com a Internet, é preciso que o serviço seja fornecido por empresas fornecedoras/ provedoras de Internet. Atualmente, existem disponíveis diversos tipos de tecnologias de conexão com Internet, como por exemplo, conexão discada, ADSL, ADSL2, cable (a cabo), etc. Deverá ser consultado na região quais tecnologias estão disponíveis e qual melhor se adapta ao local.

O administrador da rede é responsável por definir qual empresa fará a conexão e a forma como será feita. O administrador também tem total liberdade para definir como será feito o acesso pelos computadores dentro do edifício.

6.3.4. Segurança de Rede

Devem ser montados sistemas de segurança e proteção da rede. Sugere-se que o acesso à Internet seja feita através de servidor centralizado e sejam instalados: Firewall, Servidores de Proxy, Anti-Virus e Anti-Malware e outros necessários. Também devem ser criadas sub-redes virtuais para separação de computadores críticos de computadores de uso público.

6.3.5. Opcional: Wireless Access Point

Fica a critério do proprietário a decisão de instalar ou não um ponto de acesso de rede sem fio (Wireless Access Point). O Access Point (AP) deverá ser compatível com o padrão IEEE 802.11g com capacidade de transmissão de, no mínimo, 54MBps.

O alcance do AP geralmente é maior que 15 metros, portanto é necessário que o administrador da rede tome as devidas providências de segurança da rede.

A tecnologia wireless (sem fios) permite a conexão entre diferentes pontos sem a necessidade do uso de cabos - seja ele telefônico, coaxial ou ótico - por meio de equipamentos que usam radiocomunicação (comunicação via ondas de rádio) ou comunicação via infravermelho. Basicamente, esta tecnologia permite que sejam conectados à rede os dispositivos móveis, tais como notebooks e laptops, e computadores que possuem interface de rede sem fio.

Os pontos de instalação dos Access Points estão definidos em projeto e preveem que sejam deixados um RJ-45 em nível alto (próximo ao teto, conforme detalhe do projeto). Mesmo que a opção seja a não instalação do AP, a tomada alta da sala de reuniões deverá ser instalada como previsão de aquisição do dispositivo em algum momento futuro.

6.3.6. Ligações de TV

As ligações de TV foram projetadas para o uso de uma antena externa do tipo "espinha de peixe", ligando os pontos através de cabo coaxial. A antena deve ser ajustada e direcionada de forma a conseguir melhor captação do sinal. Caso não haja disponibilidade deste tipo de antena, esta poderá ser substituída por equivalente, com desempenho igual ou superior.



No caso do prédio estar localizado em região cuja recepção do sinal de TV seja de má qualidade, deverá ser contratado o serviço de TV via satélite (antena parabólica) ou a cabo. A instalação ficará como responsabilidade da empresa Contratada, assim como a garantia da qualidade do sinal de TV recebido.

Está ainda previsto, via caixa externa a eventual utilização de rede cabeada (tipo NET) para os locais que disponham deste serviço.

6.3.7. Normas Técnicas Relacionadas

- _ABNT NBR 9886: Cabo telefônico interno CCI - Especificação;*
- _ABNT NBR 10488: Cabo telefônico com condutores estanhados, isolado com termoplástico e com núcleo protegido por capa APL - Especificação;*
- _ABNT NBR 10501: Cabo telefônico blindado para redes internas - Especificações;*
- _ABNT NBR 11789: Cabos para descida de antena, de formato plano, com isolamento extrudada de polietileno termoplástico - Especificação;*
- _ABNT NBR 12132: Cabos telefônicos – Ensaio de compressão - Método de ensaio;*
- _ABNT NBR 14088: Telecomunicação - Bloco terminal de rede interna - Requisitos de desempenho;*
- _ABNT NBR 14423: Cabos telefônicos - Terminal de acesso de rede (TAR) - Requisitos de desempenho;*
- _ABNT NBR 14424: Cabos telefônicos – Dispositivo de terminação de rede (DTR) - Requisitos de desempenho;*
- _ABNT NBR 14306: Proteção elétrica e compatibilidade eletromagnética em redes internas de telecomunicações em edificações - Projeto;*
- _ABNT NBR 14373: Estabilizadores de tensão de corrente alternada - Potência até 3 kVA/3 kW;*
- _ABNT NBR 14565: Cabeamento de telecomunicações para edifícios comerciais;*
- _ABNT NBR 14662: Unidade de supervisão de corrente alternada (USCA), quadra de transferência automática (QTA) e quadro de serviços auxiliares (QSA) tipo 1 - Requisitos gerais para telecomunicações;*
- _ABNT NBR 14691: Sistemas de subdutos de polietileno para telecomunicações - Determinação das dimensões;*
- _ABNT NBR 14770: Cabos coaxiais rígidos com impedância de 75 Ω para redes de banda larga - Especificações;*
- _ABNT NBR 14702: Cabos coaxiais flexíveis com impedância de 75 Ω para redes de banda larga - Especificação;*
- _ABNT NBR 15142: Cabo telefônico isolado com termoplástico e núcleo protegido por capa APL, aplicado para transmissão de sinais em tecnologia xDSL;*
- _ABNT NBR 15155-1: Sistemas de dutos de polietileno para telecomunicações - Parte 1: Dutos de parede lisa - Requisitos;*
- _ABNT NBR 15204: Conversor a semicondutor - Sistema de alimentação de potência ininterrupta com saída em corrente alternada (nobreak) - Segurança e desempenho;*
- _ABNT NBR 15214: Rede de distribuição de energia elétrica - Compartilhamento de infraestrutura com redes de telecomunicações;*
- _ABNT NBR 15715: Sistemas de dutos corrugados de polietileno (PE) para infraestrutura de cabos de energia e telecomunicações - Requisitos;*



_TB-47: *Vocabulo de termos de telecomunicações.*

Folha 14
14
Rubrica

6.4. INSTALAÇÕES DE SISTEMA DE EXAUSTÃO

O projeto de exaustão por ventilação mecânica para as instalações da área de serviço justifica-se pela necessidade de atendimento às condições de purificação e renovação do ar, por se tratarem de ambientes de descarga de gases nocivos, provenientes da queima do GLP, e partículas de resíduos alimentares.

A alternativa tecnológica para a exaustão de ar adotada foi a de exaustão dutada, impulsionada por ventilação mecânica de exaustores axiais. Esta solução se faz necessária na cozinha.

Na cozinha o ponto de maior emissão de resíduos se localiza sobre os fogões. Deverão ser alocados captadores de exaustão tipo coifa de ilha, centralizados com relação ao fogão, respeitando as dimensões de equipamentos e instalações indicados no projeto.

O acionamento dos exaustores comandado por interruptor simples foi discriminado no projeto de instalações elétricas. Respeitar as observações para a saída do ar no duto, que constam no projeto e as normas de instalação de tubulações e dutos industriais de fluxo.

O projeto inclui ainda nos sanitários de adulto PNE do bloco A, a previsão de instalação de exaustor, com duto flexível e vazão de 80m³/h, bem como a saída de ventilação no telhado, segundo detalhamento de projeto.

Referências: **TIPO1-EEX-PLC-SER0-01_R01**

6.4.1. Materiais e Processo Executivo

Generalidades

A execução dos serviços deverá obedecer:

- às prescrições contidas nas normas da ABNT, específicas para cada instalação;
- às disposições constantes de atos legais;
- às especificações e detalhes dos projetos; e
- às recomendações e prescrições do fabricante para os diversos materiais.

Coifas

O início do sistema é composto pela coifa ou captor, que fica instalado acima e abrangendo toda a área dos equipamentos de fritura e cozimento dos alimentos.

As coifas serão construídas em Aço Inoxidável ANSI 304 com o mínimo de 0,94mm de espessura. Conterá filtro metálico removível para retenção de gordura.

A construção da coifa deve permitir o fácil acesso para limpeza dos mesmos, evitando-se pontos de passagem ou acúmulo de gordura em locais inacessíveis.



Todo o perímetro das coifas e as partes inferiores dos suportes dos filtros devem dispor de calhas coletoras dotadas de drenos tamponados para remoção eficiente de gordura e condensados, no mesmo material da coifa.

As distância vertical entre o equipamento de cocção e a borda inferior dos filtros deve ser superior a 0,75m, já a altura entre a borda inferior da coifa e a superfície de cocção não deverá ultrapassar a 1,20m.

Rede de dutos

Os dutos são utilizados para conduzir os gases e vapores, e serão confeccionados em Aço Inoxidável ANSI 304 com no mínimo 1,09mm de espessura. Todas as juntas longitudinais e as seções transversais devem ser soldadas e totalmente estanques a vazamentos de líquidos.

A sustentação dos dutos deve ser feita por perfilados metálicos dimensionados para atender às necessidades estruturais e da operação de limpeza dos mesmos.

Sempre que possível, os dutos devem ser montados de modo a manter a declividade no sentido da coifa, de forma a facilitar a operação de limpeza dos mesmos.

Deverá ser instalado um *damp*er corta-fogo com acionamento eletromecânico na fronteira interna da fachada do duto de exaustão.

Ventiladores

Os ventiladores devem atender aos requisitos operacionais do sistema de ventilação na condição real da instalação.

As conexões dos ventiladores aos dutos de aspiração e descarga devem ser flangeadas e aparafusadas com o uso de elementos flexíveis. O material da conexão flexível deve ser incombustível e estanque a líquidos na superfície interna e com características mecânicas próprias para operar em equipamento dinâmico. Suas emendas longitudinais, além de estanques, devem ser transpassadas de no mínimo 75 mm. O material empregado deve propiciar no mínimo uma resistência ao fogo de 1 h.

O conjunto motor ventilador deve ser montado sobre amortecedores de vibração que garantam a absorção e o isolamento da vibração para a estrutura de apoio em níveis que não comprometam a integridade da estrutura e que não causem incômodo a terceiros.

Ventiladores com carcaça tubular e fluxo axial devem ser de acionamento indireto, com o motor e toda a instalação elétrica fora do fluxo de ar de exaustão. Os elementos de transmissão devem estar enclausurados e protegidos contra infiltração de gordura.

A carcaça do ventilador deve ser de construção soldada em chapa de aço inoxidável com no mínimo 1,09 mm de espessura. Os ventiladores devem ser dotados de dreno e porta de inspeção.

O compartimento onde for instalado o ventilador deve ser facilmente acessível e ter dimensões suficientes para permitir os serviços de manutenção, limpeza e eventual remoção, incluindo plataforma nivelada para execução dos serviços.

Todos os ventiladores instalados em paredes internas ou externas devem ser facilmente acessados com a utilização de uma escada de no máximo 2,0 m de altura, ou possuir uma plataforma de trabalho sob o ventilador ao qual se possa ter acesso com a utilização de uma escada de no máximo 6 m.



Toda instalação elétrica deve atender à NBR 5410, sendo que os motores elétricos devem ser do tipo totalmente fechados com ventilação externa (TFVE) e com grau de proteção mínimo IP 54 e classe B ou F de isolamento elétrico.

O ventilador será instalado no final da rede de dutos com a finalidade de diminuir o número de conexões pressurizadas, exceto nos casos dos ventiladores incorporados aos despoluidores atmosféricos ou extratores de gordura.

6.4.2. Normas Técnicas Relacionadas

ABNT NBR 14518: Sistemas de ventilação para cozinhas profissionais.

Normas Internacionais:

Normas ASHRAE (American Society of Heating, Refrigerating and Air Conditioning Engineers): ASHRAE Standard 62/1989 - Ventilation for Acceptable Indoor Air Quality).

6.5. INSTALAÇÕES DE SISTEMA DE PROTEÇÃO CONTRA DESCARGAS ATMOSFÉRICAS

São sistemas ou dispositivos destinados a evitar os danos decorrentes dos efeitos das descargas atmosféricas diretas ou indiretas.

Referências: **TIPO1-EDA-PLD-GER0-01-03_R01**

6.5.1. Materiais e Processo Executivo

Generalidades

A execução dos serviços deverá obedecer:

- às prescrições contidas nas normas da ABNT, específicas para cada instalação;
- às disposições constantes de atos legais;
- às especificações e detalhes dos projetos; e
- às recomendações e prescrições do fabricante para os diversos materiais.

Materiais

Os materiais utilizados nestas instalações serão resistentes à corrosão ou convenientemente protegidas. Onde houver gases corrosivos na atmosfera, o uso do cobre é obrigatório.

Captoreis Tipo Franklin

Serão de aço inoxidável com base em latão com as seguintes características:

- Altura: 300 ou 350mm;
- Número de pontas: 4 (quatro);
- Número de descidas: 2 (duas).

Terminais Aéreos

Serão de aço galvanizado com as seguintes características:

- Altura: 600mm;
- Diâmetro: 10mm (3/8");
- Fixação: horizontal, vertical, rosca mecânica ou rosca soberba.



Mastros

Serão de aço galvanizado do tipo simples.

- Altura: 300 mm;
- Diâmetro: 50mm (2").

Gaiola de Faraday

Consiste no lançamento de cabos horizontais, sobre a cobertura da edificação, de acordo como nível de proteção conforme NBR. Essa malha percorrerá toda a periferia da cobertura, bem como as periferias da casa de máquinas, caixa da escada e do reservatório superior.

Disposições construtivas

Toda a instalação de para-raios será constituída de captores de descidas e de eletrodos de terra.

Na execução das instalações, além dos pontos mais elevados das edificações, serão considerados, também, a distribuição das massas metálicas, tanto exteriores como interiores, bem como as condições do solo e do subsolo.

Não é permitida a presença de materiais inflamáveis nas imediações das instalações de para-raios.

Todas as instalações terão bom acabamento, com os seus captores e descidas cuidadosamente instalados e firmemente ligados às edificações, formando com a ligação à terra um conjunto eletro-mecânico satisfatório.

A fixação dos captores e das descidas será executada com o auxílio de peças exteriores e visíveis. Esta fixação não deverá impedir qualquer reparação nas edificações e será protegida, no seu engastamento, contra infiltrações de água de chuva e depredações.

6.5.2. Materiais e Processo Executivo

_ABNT NBR 5419: *Proteção de estruturas contra descargas atmosféricas;*

_ABNT NBR 13571: *Haste de aterramento aço cobreado e acessórios.*



Ministério da Educação
Fundo Nacional de Desenvolvimento da Educação
Coordenação Geral de Infra-Estrutura - CGEST

FNDE
Fundo Nacional
de Desenvolvimento
da Educação

Folha 146
Assinatura

7. ANEXOS



Folha 147
Rubrica

7.1. TABELA DE DIMENSÕES E ÁREAS

Bloco A			
Quantidade	Ambientes	Dimensões Internas (CxLxH)	Áreas Úteis (m ²)
01	Hall	4,30 x 6,40 x 3,00	29,10
01	Circulação Interna	-	60,51
01	Secretaria	6,00 x 3,20 x 3,00	19,20
01	Sala dos Professores	6,00 x 3,40 x 3,00	20,40
01	Diretoria	-	13,10
01	Almoxarifado	-	10,58
02	Sanitários adultos acessíveis (feminino e masculino)	1,70 x 1,50 x 3,00	2,55 x 2
	Total Área Administrativa		157,99
01	Higienização	1,30 x 2,70 x 3,00	3,72
01	Lactário	4,55 x 2,70 x 3,00	12,28
02	Fraldários	4,80 x 2,60 x 3,00	12,35 x 2
02	Depósitos	1,30 x 2,60 x 3,00	3,38 x 2
01	Amamentação	2,40 x 3,15 x 3,00	7,82
02	Salas de atividades – Creche I	6,00 x 5,95 x 3,00	35,70 x 2
02	Solários	-	26,93 x 2
	Total Área Pedagógica		180,54
01	Circulação	-	17,51
01	S.I./ Telefonia / Elétrica	3,90 x 1,1 x 3,00	4,29
01	Copa Funcionários	-	10,52
01	Circulação	-	2,86
01	Lavanderia	-	11,35
01	Rouparia	2,61 x 2,15 x 3,00	5,60
01	D.M.L.	1,85 x 1,85 x 3,00	3,425
02	Vestiários Feminino e Masculino	2,05 x 1,85 x 3,00	3,78 x 2
01	Sanitário PNE infantil	2,50 x 1,85 x 3,00	4,62
01	Refeitório	-	89,04
01	Circulação	-	3,52
01	Cozinha	-	40,13



Ministério da Educação
Fundo Nacional de Desenvolvimento da Educação
Coordenação Geral de Infra-Estrutura - CGEST

Folha 148
Rubrica

FNDE
Fundo Nacional
de Desenvolvimento
da Educação

01	Circulação	-	4,86
01	Dispensa	4,30 x 2,05 x 3,00	8,81
01	Varanda de Serviço	-	26,93
01	Varanda	-	29,20
Total Área de Serviços			269,69
TOTAL BLOCO A			608,22

Bloco B

Quantidade	Ambientes	Dimensões Internas (CxLxH)	Áreas Úteis (m ²)
02	Salas de Atividades - Creche II	6,00 x 5,95 x 3,00	35,63 x2
02	Sanitários Infantis	6,25 x 2,60 x 3,00	16,02 x2
01	Sanitário PNE infantil	2,40 x 4,00 x 3,00	7,50
02	Salas de Atividades - Creche III	-	35,51 x 2
01	Sala Multiuso	6,00 x 6,40 x 3,00	38,40
02	Solários	-	26,93 x 2
01	Circulação	-	70,50
02	Salas de Atividades - Pré-escola	-	35,58 x2
02	Sanitários Infantis Feminino e masculino	-	13,81 x2
02	Sanitários de professores Feminino e masculino	1,20 x 1,50 x 3,00	1,78 x2
02	Salas de Atividades - Pré-escola	6,00 x 5,95 x 3,00	35,70 x2
02	Solários	-	26,93 x 2
01	Depósito	3,00 x 2,50 x 3,00	7,50
TOTAL BLOCO B			579,68

Demais Espaços

Quantidade	Ambientes	Dimensões Internas (LxPxH)	Áreas Úteis (m ²)
01	Pátio Coberto	19,00 x 11,05 x 3,00	165,22
01	Parquinho - playground externo	-	76,77
01	Castelo D'Água	Ø2,22 x 10,00	3,87
Total Demais Espaços			245,86
Área Útil Proinfância Tipo 1			1.433,76
Área Ocupada Proinfância Tipo 1			1.510,23



7.2. TABELA DE ESPECIFICAÇÕES DE LOUÇAS E METAIS

Bloco A

Sanitários Adultos acessíveis feminino e masculino

- | | |
|----|---|
| 02 | Bacia Sanitária Vogue Plus, Linha Conforto com abertura, cor Branco Gelo, código: P.51, DECA, ou equivalente. |
| 02 | Assento Poliéster com abertura frontal Vogue Plus, Linha Conforto, cor Branco Gelo, código AP.52, DECA, ou equivalente. |
| 02 | Papeleira Metálica Linha Izy, código 2020.C37, DECA ou equivalente |
| 02 | Ducha Higiênica com registro e derivação Izy, código 1984.C37. ACT.CR, DECA, ou equivalente. |
| 02 | Válvula de descarga: Base Hydra Max, código 4550.404 e acabamento Hydra Max, código 4900.C.MAX 1 1/2", acabamento cromado, DECA ou equivalente. |
| 02 | Lavatório de canto suspenso Izy, código: L.101.17, DECA ou equivalente. |
| 02 | Torneira para lavatório de mesa bica baixa Izy, código 1193.C37, DECA, ou equivalente |
| 02 | Dispenser Toalha Linha Excellence, código 7007, Melhoramentos ou equivalente; |
| 02 | Saboneteira Linha Excellence, código 7009, Melhoramentos ou equivalente |
| 04 | Barra de apoio, Linha conforto, código 2310.I.080.ESC., aço inox polido, DECA ou equivalente |
| 02 | Barra de apoio para lavatório de canto - Código: 04013 em aço inóx polido, CELITE ou equivalente |

Higienização e Lactários

- | | |
|----|--|
| 01 | Cuba de Embutir Oval cor Branco Gelo, código L.37, DECA, ou equivalente |
| 01 | Torneira para lavatório de mesa bica baixa Izy, código 1193.C37, DECA, ou equivalente |
| 01 | Dispenser Toalha Linha Excellence, código 7007, Melhoramentos ou equivalente |
| 01 | Saboneteira Linha Excellence, código 7009, Melhoramentos ou equivalente |
| 01 | Cabide metálico Izy, código 2060.C37, Deca ou equivalente |
| 02 | Cuba Inox Embutir 40x34x17cm, cuba 3, básica, aço inoxidável, c/ válvula, FRANKE, ou equivalente |
| 02 | Torneira para cozinha de mesa bica móvel Izy, código 1167.C37, DECA, ou equivalente |

Fraldários

- | | |
|----|--|
| 02 | Lavatório Pequeno Ravena/Izy cor Branco Gelo, código: L.915, DECA, ou equivalente |
| 02 | Torneira para lavatório de mesa bica baixa Izy, código 1193.C37, DECA, ou equivalente |
| 04 | Torneira elétrica Fortti Maxi Torneira, LORENZETTI com Mangueira plástica para torneira elétrica, código 79004, LORENZETTI, ou equivalente |
| 04 | Banheira plástica rígida, 77x45x20cm de embutir, Burigotto ou equivalente |
| 04 | Dispenser Toalha Linha Excellence, código 7007, Melhoramentos ou equivalente |
| 04 | Saboneteira Linha Excellence, código 7009, Melhoramentos ou equivalente |
| 08 | Cabide metálico Izy, código 2060.C37, Deca ou equivalente |

Amamentação

- | | |
|----|---|
| 01 | Lavatório Pequeno Ravena/Izy cor Branco Gelo, código: L.915, DECA, ou equivalente |
| 01 | Torneira para lavatório de mesa bica baixa Izy, código 1193.C37, DECA, ou equivalente |



Ministério da Educação
Fundo Nacional de Desenvolvimento da Educação
Coordenação Geral de Infra-Estrutura - CGEST

- 01 Dispenser Toalha Linha Excellence, código 7007, Melhoramentos ou equivalente
- 01 Saboneteira Linha Excellence, código 7009, Melhoramentos ou equivalente

Refeitório

- 03 Cuba de Embutir Oval cor Branco Gelo, código L.37, DECA ou equivalente
- 03 Torneira para lavatório de mesa bica baixa Izy, código 1193.C37, DECA, ou equivalente
- 02 Dispenser Toalha Linha Excellence, código 7007, Melhoramentos ou equivalente;
- 02 Saboneteira Linha Excellence, código 7009, Melhoramentos ou equivalente
- 01 Torneira de parede de uso geral com bico para mangueira Izy, código 1153.C37, DECA, ou equivalente

Sanitário infantil acessível

- 01 Bacia Convencional Studio Kids, código PI.16, DECA, ou equivalente
- 01 Assento branco linha infantil para bacia Studio kids, DECA, ou equivalente
- 01 Válvula de descarga: Base Hydra Max, código 4550.404 e acabamento Hydra Max, código 4900.C.MAX 1 ½", acabamento cromado, DECA ou equivalente
- 01 Ducha Higiênica com registro e derivação Izy, código 1984.C37. ACT.CR, DECA, ou equivalente.
- 01 Papeleira Metálica Linha Izy, código 2020.C37, DECA ou equivalente
- 01 Lavatório de canto suspenso Izy, código: L.101.17, DECA ou equivalente.
- 01 Torneira para lavatório de mesa bica baixa Izy, código 1193.C37, DECA, ou equivalente
- 01 Dispenser Toalha Linha Excellence, código 7007, Melhoramentos ou equivalente;
- 01 Saboneteira Linha Excellence, código 7009, Melhoramentos ou equivalente
- 02 Barra de apoio, Linha conforto, código 2310.I.080.ESC., aço inox polido, DECA ou equivalente
- 01 Barra de apoio para lavatório de canto - Código: 04013 em aço inóx polido, CELITE ou equivalente

Lavanderia

- 02 Tanque Grande (40 L) sem coluna, cor Branco Gelo, código TQ.03, DECA, ou equivalente
- 02 Torneira de parede de uso geral com arejador Izy, código 1155.C37, DECA, ou equivalente

D.M.L.

- 01 Tanque Grande (40 L) sem coluna, cor Branco Gelo, código TQ.03, DECA, ou equivalente
- 01 Torneira de parede de uso geral com arejador Izy, código 1155.C37, DECA, ou equivalente
- 01 Torneira de parede de uso geral com bico para mangueira Izy, código 1153.C37, DECA, ou equivalente

Vestiários feminino e masculino

- 02 Bacia Sanitária Convencional, código Izy P.11, DECA, ou equivalente
- 02 Assento plástico Izy, Código AP.01, DECA, ou equivalente
- 02 Papeleira Metálica Linha Izy, código 2020.C37, DECA ou equivalente
- 02 Válvula de descarga: Base Hydra Max, código 4550.404 e acabamento Hydra Max, código 4900.C.MAX 1 ½", acabamento cromado, DECA ou equivalente
- 02 Chuveiro Maxi Ducha, LORENZETTI, com Mangueira plástica/desviador para duchas elétricas, código 8010-A, LORENZETTI, ou equivalente
- 02 Acabamento para registro pequeno Linha Izy, código: 4900.C37.PQ, DECA ou equivalente



Ministério da Educação
Fundo Nacional de Desenvolvimento da Educação
Coordenação Geral de Infra-Estrutura - CGEST

- 02 Cuba de Embutir Oval cor Branco Gelo, código L.37, DECA, ou equivalente
- 02 Torneira para lavatório de mesa bica baixa Izy, código 1193.C37, DECA, ou equivalente
- 02 Dispenser Toalha Linha Excellence, código 7007, Melhoramentos ou equivalente;
- 02 Saboneteira Linha Excellence, código 7009, Melhoramentos ou equivalente

Cozinha

- 05 Cuba Inox Embutir 40x34x17cm, cuba 3, básica, aço inoxidável, c/ válvula, FRANKE, ou equivalente
- 02 Cuba industrial 50x40 profundidade 30 – HIDRONOX, ou equivalente
- 05 Torneira para cozinha de mesa bica móvel Izy, código 1167.C37, DECA, ou equivalente
- 02 Torneira elétrica LorenEasy, LORENZETTI ou equivalente
- 01 Lavatório Pequeno Ravena/Izy cor Branco Gelo, com coluna suspensa C10. Código: L.915, DECA, ou equivalente
- 01 Torneira para lavatório de mesa bica baixa Izy, código 1193.C37, DECA, ou equivalente
- 01 Dispenser Toalha Linha Excellence, código 7007, Melhoramentos ou equivalente;
- 01 Saboneteira Linha Excellence, código 7009, Melhoramentos ou equivalente
- 01 Torneira de parede de uso geral com bico para mangueira Izy, código 1153.C37, DECA, ou equivalente

Área de serviço externa / Triagem e lavagem

- 01 Torneira de parede de uso geral com bico para mangueira Izy, código 1153.C37, DECA, ou equivalente
- 01 Cuba industrial 50x40 profundidade 30 – HIDRONOX, ou equivalente
- 01 Torneira de parede de uso geral com arejador Izy, código 1155.C37, DECA, ou equivalente

Solários

- 02 Tanque Grande (40 L) sem coluna, cor Branco Gelo, código TQ.03, DECA, ou equivalente
- 02 Torneira de parede de uso geral com arejador Izy, código 1155.C37, DECA, ou equivalente

Bloco B

Sanitários PNE infantis

- 01 Bacia Convencional Studio Kids, código PI.16, DECA, ou equivalente
- 01 Assento branco linha infantil para bacia Studio kids, DECA, ou equivalente
- 01 Válvula de descarga: Base Hydra Max, código 4550.404 e acabamento Hydra Max, código 4900.C.MAX 1 ½", acabamento cromado, DECA ou equivalente
- 01 Ducha Higiênica com registro e derivação Izy, código 1984.C37. ACT.CR, DECA, ou equivalente.
- 01 Papeleira Metálica Linha Izy, código 2020.C37, DECA ou equivalente
- 01 Lavatório de canto suspenso Izy, código: L.101.17, DECA ou equivalente.
- 01 Torneira para lavatório de mesa bica baixa Izy, código 1193.C37, DECA, ou equivalente
- 01 Dispenser Toalha Linha Excellence, código 7007, Melhoramentos ou equivalente;
- 01 Saboneteira Linha Excellence, código 7009, Melhoramentos ou equivalente



Ministério da Educação
Fundo Nacional de Desenvolvimento da Educação
Coordenação Geral de Infra-Estrutura - CGEST

Folha 132
FABRICA
FNDE
Fundo Nacional
de Desenvolvimento
da Educação

- 02 Barra de apoio, Linha conforto, código 2310.I.080.ESC., aço inox polido, DECA ou equivalente
- 01 Barra de apoio para lavatório de canto - Código: 04013 em aço inox polido, CELITE ou equivalente
- 01 Cadeira articulada para banho conforto, cod 2355.E.BR, DECA, ou equivalente.
- 01 Chuveiro Maxi Ducha, LORENZETTI, com Mangueira plástica/desviador para duchas elétricas, código 8010-A, LORENZETTI, ou equivalente
- 01 Acabamento para registro pequeno Linha Izy, código: 4900.C37.PQ, DECA ou equivalente
- 01 Barra de apoio em "L", Linha conforto, código 2335.E.BR, aço inox polido, DECA ou equivalente
- 01 Cabide metálico Izy, código 2060.C37, Deca ou equivalente

Sanitário Infantil

- 08 Bacia Convencional Studio Kids, código PI.16, DECA, ou equivalente
- 08 Assento branco linha infantil para bacia Studio kids, DECA, ou equivalente
- 08 Válvula de descarga: Base Hydra Max, código 4550.404 e acabamento Hydra Max, código 4900.C.MAX 1 1/2", acabamento cromado, DECA ou equivalente
- 08 Cuba de Embutir Oval cor Branco Gelo, código L.37, DECA, ou equivalente
- 08 Torneira para lavatório de mesa bica baixa Izy, código 1193.C37, DECA, ou equivalente
- 06 Chuveiro Maxi Ducha, LORENZETTI, com Mangueira plástica/desviador para duchas elétricas, código 8010-A, LORENZETTI, ou equivalente
- 06 Acabamento para registro pequeno Linha Izy, código: 4900.C37.PQ, DECA ou equivalente
- 08 Papeleira Metálica Linha Izy, código 2020.C37, DECA ou equivalente
- 04 Dispenser Toalha Linha Excellence, código 7007, Melhoramentos ou equivalente
- 06 Saboneteira Linha Excellence, código 7009, Melhoramentos ou equivalente
- 04 Cabide metálico Izy, código 2060.C37, Deca ou equivalente

Solários Creche I e II

- 04 Cuba Inox Embutir 40x34x17cm, cuba 3, básica, aço inoxidável, c/ válvula, FRANKE, ou equivalente
- 04 Torneira de parede de uso geral com bico para mangueira Izy, código 1153.C37, DECA

Sanitários Infantis Feminino e Masculino

- 08 Bacia Convencional Studio Kids, código PI.16, DECA, ou equivalente
- 08 Assento branco linha infantil para bacia Studio kids, DECA, ou equivalente
- 08 Válvula de descarga: Base Hydra Max, código 4550.404 e acabamento Hydra Max, código 4900.C.MAX 1 1/2", acabamento cromado, DECA ou equivalente
- 08 Cuba de Embutir Oval cor Branco Gelo, código L.37, DECA, ou equivalente
- 08 Torneira para lavatório de mesa bica baixa Izy, código 1193.C37, DECA, ou equivalente
- 04 Chuveiro Maxi Ducha, LORENZETTI, com Mangueira plástica/desviador para duchas elétricas, código 8010-A, LORENZETTI, ou equivalente
- 04 Acabamento para registro pequeno Linha Izy, código: 4900.C37.PQ, DECA ou equivalente
- 08 Papeleira Metálica Linha Izy, código 2020.C37, DECA ou equivalente
- 04 Dispenser Toalha Linha Excellence, código 7007, Melhoramentos ou equivalente
- 06 Saboneteira Linha Excellence, código 7009, Melhoramentos ou equivalente
- 04 Cabide metálico Izy, código 2060.C37, Deca ou equivalente

Sanitários de professores Feminino e Masculino

- 02 Bacia Sanitária Convencional, código Izy P.11, DECA, ou equivalente



Ministério da Educação
Fundo Nacional de Desenvolvimento da Educação
Coordenação Geral de Infra-Estrutura - CGEST

- 02 Assento plástico Izy, Código AP.01, DECA, ou equivalente
- 02 Válvula de descarga: Base Hydra Max, código 4550.404 e acabamento Hydra Max, código 4900.C.MAX 1 1/2", acabamento cromado, DECA ou equivalente
- 02 Lavatório Pequeno Ravena/Izy cor Branco Gelo, com coluna suspensa C10. Código: L.915, DECA, ou equivalente
- 02 Torneira para lavatório de mesa bica baixa Izy, código 1193.C37, DECA, ou equivalente
- 08 Papeleira Metálica Linha Izy, código 2020.C37, DECA ou equivalente
- 04 Dispenser Toalha Linha Excellence, código 7007, Melhoramentos ou equivalente
- 06 Saboneteira Linha Excellence, código 7009, Melhoramentos ou equivalente

Solários Creche III e Pré-escola

- 04 Cuba Inox Embutir 40x34x17cm, cuba 3, básica, aço inoxidável, c/ válvula, FRANKE, ou equivalente
- 04 Torneira de parede de uso geral com bico para mangueira Izy, código 1153.C37, DECA

Demais Áreas

Pátio Coberto / Refeitório

- 02 Cuba de Embutir Oval cor Branco Gelo, código L.37, DECA, ou equivalente

Áreas externas / jardim / Circulação /

- 07 Torneira de parede de uso geral com bico para mangueira Izy, código 1153.C37, DECA, ou equivalente



7.3. TABELA DE ESQUADRIAS

PORTAS DE MADEIRA				
Código	Quantidade	Dimensões Internas (LxH)	Tipo	Ambiente
PM 1	10	0,70x 2,10	01 folha, de abrir, lisa, em madeira, com chapa metálica	Sanitários infantis / Vestiários / Sanitários de professores /
PM 2	05	0,80x 2,40	01 folha, de abrir, com veneziana, em madeira.	Despensa/DML/Rouparia/Lavanderia/ Depósito
PM 3	04	0,80x 2,10	01 folha, de abrir, em madeira, c/ chapa e barra metálica.	Sanitários PNE Infantis e Sanitários PNE adultos
PM 4	06	0,80x 2,10	01 folha, de abrir, lisa, em madeira, com chapa metálica	Direção / Secretaria / Almoxarifado / Lactário / Copa / Cozinha
PM 5	10	0,80x 2,10	01 folha, de abrir, em madeira, c/ visor de vidro, chapa e barra metálica	Salas de atividades: Creches I, II, III e Pré-escola
PM 6	16	0,60x 1,00	01 folha, de abrir, lisa, em madeira, com revestimento em laminado melamínico	Sanitários Infantis
PORTAS DE ALUMINIO				
PA 1	01	1,00 x 2,40	01 folha, de abrir, em alumínio, com vidro e veneziana	Cozinha
PA2	01	0,80 x 2,10	01 folha, de abrir, em alumínio, com veneziana	Circulação copa dos funcionários
PA3	02	1,60 x 2,10	02 folhas, de abrir, com veneziana	S.I., Telefone / Eletrica
PA4	12	4,50 x 2,10	04 folhas, de correr com vidro temperado	Salas de atividades: Creches I, II, III e Pré- escola



Ministério da Educação
Fundo Nacional de Desenvolvimento da Educação
Coordenação Geral de Infra-Estrutura - CGEST

Folha 155

FNDE
Fundo Nacional
de Desenvolvimento
da Educação

Rubrica

PA5	01	2,40 x 2,10	02 folhas de correr, com vidro	Sala de professores
PA6	02	1,20 x 1,85	02 folhas de abrir, com veneziana	Depósito de gás
PA7	01	1,60 + 0,90 x 2,10	02 folhas de abrir, com veneziana, com bandeira lateral	Depósito playground – Varanda

PORTAS DE VIDRO

PV 1	01	1,75 x 2,30	02 folhas, de abrir, em vidro temperado.	Hall
PV2	01	1,75 + 1,1 X 2,30 + 0,35	02 folhas, de abrir, com bandeira superior e lateral	Circulação refeitório

PORTÕES METÁLICOS

GR 1	01	1,50 x 2,10	02 folhas, de abrir, em vidro temperado.	Acesso principal
GR 2	01	1,20 X 2,10	02 folhas, de abrir, com bandeira superior e lateral	Pátio de serviço
PF 1	01	1,00 + 0,35 X 2,10	01 folha de abrir com chapa metálica	Varanda de serviço
PF 2	05	1,00 + 0,35 X 0,90	01 folha de abrir com chapa metálica	Solários

JANELAS DE ALUMÍNIO

Código	Quantidade	Dimensões Internas (LxH)	Tipo	Ambiente
JA 1	02	0,70 x 1,25	basculante de alumínio	DML/ Vestiários/ Circulação serviço/ Sanitários infantis e PNE
JA 2	01	0,60x 0,90	guilhotina, de alumínio	Rouparia



Ministério da Educação
Fundo Nacional de Desenvolvimento da Educação
Coordenação Geral de Infra-Estrutura - CGEST

Folha 156

FNDE *Publítica*
Fundo Nacional
de Desenvolvimento
da Educação

JANELAS DE ALUMÍNIO				
Código	Quantidade	Dimensões Internas (LxH)	Tipo	Ambiente
JA 3	02	1,20x 0,60	de correr, de alumínio	Recepção/ Despensa*
JA 4	01	1,80x 0,60	basculante de alumínio	Creches I, II, III / Despensa*/ Rouparia/ Lavanderia e Sanitários administrativo
JA 5	01	3,00x 0,60	basculante, de alumínio	Sanitários Infantis
JA 6	02	1,20x 1,20	de correr, de alumínio	Secretaria e Copa funcionários
JA 7	08	1,80x 0,90	basculante, de alumínio	Creche III e Sala Multiuso
JA 8	03	2,40x 1,20	de correr, de alumínio	Direção
JA 9	06	3,20x 1,20	de correr, de alumínio	Secretaria / sala dos professores
JA 10	01	3,00x 1,80	de correr, de alumínio	Creche III / Pré-escola
JA 11	06	3,60x 1,80	de correr, de alumínio	Creches I e II / Multiuso informática
JA 12	04	1,80x 1,80	de correr, de alumínio	Pé-escola
JA 13	02	2,00x 1,05	de correr, de alumínio	Secretaria
JA 14	06	2,20x 0,60	de correr, de alumínio	Sanitários Infantis, Creches I, II e Almojarifado
JA 15	02	0,90x 1,20	guilhotina, de alumínio	Lavanderia/ Lactário*

Ferragens para Portas em Madeira

35	Maçaneta, La Fonte, ref. 234 ou equivalente
35	Rosetas, La Fonte, ref. 307 ou equivalente
35	Fechadura, La Fonte, ref. ST2 EVO-55 ou equivalente
35	Cilindro, La Fonte, ref. STE 5 pinos ou equivalente
137	Dobradiças, La Fonte, ref. 95 ou equivalente (3 por porta ou 2 por porta para PM6)
16	Tarjeta livre-ocupado, La Fonte, ref. 719



7.4. LISTAGEM DE DOCUMENTOS

DOCUMENTOS

Nome do arquivo	Título
TIPO1-ARQ-MED-01_R01	Memorial Descritivo de Arquitetura
TIPO-ARQ-ORÇ-01_R00	Planilha Orçamentária

PRODUTOS GRÁFICOS - ARQUITETURA – 35 pranchas

Nome do arquivo	Título	Escala
TIPO1-ARQ-IMP-GER0-01_R01	Implantação	1:125
TIPO1-ARQ-PLB-GER0-02_R01	Planta Baixa	1:75
TIPO1-ARQ-LYT-GER0-03_R01	Planta de Layout – Mobiliário	1:75
TIPO1-ARQ-LYT-GER0-04_R01	Planta de Layout - Equipamento	1:75
TIPO1-ARQ-CRT-GER0-05_R01	Cortes AA, BB e CC	1:75
TIPO1-ARQ-CRT-GER0-06_R01	Cortes DD e EE e Ampliações	indicada
TIPO1-ARQ-FCH-GER0-07_R01	Fachadas 01 e 02 e Detalhes	indicada
TIPO1-ARQ-FCH-GER0-08_R01	Fachadas 03, 04, 05 e 06 e Detalhes	indicada
TIPO1-ARQ-PGP-GER0-09_R01	Paginação de Piso	1:75
TIPO1-ARQ-FOR-GER0-10_R01	Planta de Forro	indicada
TIPO1-ARQ-COB-GER0-11_R01	Planta de Cobertura	1:75
TIPO1-ARQ-ESQ-GER0-12_R01	Detalhamento de Esquadrais – Portas	indicada
TIPO1-ARQ-ESQ-GER0-13_R01	Detalhamento de Esquadrais – Portas	indicada
TIPO1-ARQ-ESQ-GER0-14_R01	Detalhamento de Esquadrais – Janelas	indicada
TIPO1-ARQ-ESQ-GER0-15_R01	Detalhamento de Esquadrais – Janelas	indicada
TIPO1-ARQ-PCD-GER0-16_R01	Detalhamento Mastros para Bandeiras e Rampa	indicada
TIPO1-ARQ-PLE-PRT0-17_R01	Portão e Muros – Planta e Elevação	indicada
TIPO1-ARQ-PCD-RFR0-18_R01	Complemento para Regiões Frias	1:75
TIPO1-ARQ-AMP-BLCA-19_R01	Ampliação Bloco A - Fraldário	indicada
TIPO1-ARQ-AMP-BLCA-20_R01	Ampliação Bloco A – Lactário e lava mãos	1:25
TIPO1-ARQ-AMP-BLCA-21_R01	Ampliação Bloco A – Solários e Almojarifado	1:25
TIPO1-ARQ-AMP-BLCA-22_R01	Ampliação Bloco A – Sanitários PNE infantil e adulto	1:25
TIPO1-ARQ-AMP-BLCA-23_R01	Ampliação Bloco A – Creche I-1e2 e Amamentação	1:25
TIPO1-ARQ-AMP-BLCA-24_R01	Ampliação Bloco A - Cozinha	1:25
TIPO1-ARQ-AMP-BLCA-25_R01	Ampliação Bloco A - Cozinha	indicada
TIPO1-ARQ-AMP-BLCA-26_R01	Ampliação Bloco A – Despensa, Rouparia e DML	1:25
TIPO1-ARQ-AMP-BLCA-27_R01	Ampliação Bloco A – Lavanderia e Vestiários	indicada



Ministério da Educação
Fundo Nacional de Desenvolvimento da Educação
Coordenação Geral de Infra-Estrutura - CGEST

Folha 158
Publica
FNDE
Fundo Nacional
de Desenvolvimento
da Educação

TIPO1-ARQ-AMP-BLCB-28_R01	Ampliação Bloco B – Sanitários Infantis 1 e 2	indicada
TIPO1-ARQ-AMP-BLCB-29_R01	Ampliação Bloco B – Sanitários Infantis 3 e 4	indicada
TIPO1-ARQ-AMP-BLCB-30_R01	Ampliação Bloco B – Sanitários PNE e professores	1:25
TIPO1-ARQ-AMP-BLCB-31_R01	Ampliação Bloco B – Solários	1:25
TIPO1-ARQ-AMP-BLCB-32_R01	Ampliação Bloco B – Creches II-1 e III-1	1:25
TIPO1-ARQ-AMP-BLCB-33_R01	Ampliação Bloco B – Creches II-2 e III-2	1:25
TIPO1-ARQ-AMP-BLCB-34_R01	Ampliação Bloco B – Pré-escola 1, 2, 3 e 4	1:25
TIPO1-ARQ-AMP-BLCB-35_R01	Ampliação Bloco B – Multiuso	1:25

LISTAGEM DE PRODUTOS GRÁFICOS – ESTRUTURAL – 31 PRANCHAS

Estrutura de Concreto – 19 pranchas

Nome do arquivo	Título	Escala
TIPO1-SFN-PLD-GER0-01_R01	Fundação indireta - Opção 1: Fundação blocos sobre estacas - Locação de obra e planta de cargas	indicada
TIPO1-SFN-PLD-GER0-02_R01	Fundação indireta – Opção 1: Fundação blocos sobre estacas – Detalhamento das blocos	indicada
TIPO1-SFS-PLD-GER0-03_R01	Fundação direta - Opção 2: Fundação sapatas – Locação de obra e planta de cargas	1:75
TIPO1-SFS-PLD-GER0-04_R01	Fundação direta - Opção 2: Fundação sapatas – Detalhamento das sapatas	indicada
TIPO1-SFS-PLD-GER0-05_R01	Fundação direta - Opção 2: Fundação sapatas – Detalhamento das sapatas	indicada
TIPO1-SCF-PLB-N000-06_R01	Planta de formas – Nível 0,00	1:75
TIPO1-SCV-PLD-N000-07_R01	Vigas nível 0,00 – Forma e armação	indicada
TIPO1-SCV-PLD-N000-08_R01	Vigas nível 0,00 – Forma e armação	indicada
TIPO1-SCV-PLD-N000-09_R01	Vigas nível 0,00 – Forma e armação	indicada
TIPO1-SCV-PLD-N000-10_R01	Vigas nível 0,00 – Forma e armação	indicada
TIPO1-SCP-PLD-N000-11_R01	Pilares nível 0,00 – Forma e armação	indicada
TIPO1-SCF-PLB-N310-12_R01	Planta de formas – Nível 3,10	1:75
TIPO1-SCV-PLD-N310-13_R01	Vigas nível 3,10 – Forma e armação	indicada
TIPO1-SCV-PLD-N310-14_R01	Vigas nível 3,10 – Forma e armação	indicada
TIPO1-SCV-PLD-N310-15_R01	Vigas nível 3,10 – Forma e armação	indicada
TIPO1-SCV-PLD-N310-16_R01	Vigas nível 3,10 – Forma e armação	indicada
TIPO1-SFN-PLD-RES0-17_R01	Reservatório – Detalhamento da fundação	indicada
TIPO1-SCO-PLD-MUR0-18_R01	Muro frontal – Forma e armação	indicada
TIPO1-SCO-PLD-GAS0-19_R01	Abrigo do gás – Forma e armação	indicada



Ministério da Educação
Fundo Nacional de Desenvolvimento da Educação
Coordenação Geral de Infra-Estrutura - CGEST

Folha 159
Rubrica
FNDE Rubrica
Fundo Nacional
de Desenvolvimento
da Educação

Estrutura Metálica – 12 pranchas

Nome do arquivo	Título	Escala
TIPO1-SMT-PLC-BLCA-01_R01	Estrutura da cobertura e elevações – Bloco A	1:75
TIPO1-SMT-FOR-BLCA-02_R01	Estrutura do forro – Bloco A	1:75
TIPO1-SMT-PLC-BLCB-03_R01	Estrutura da cobertura e elevações – Bloco B	1:75
TIPO1-SMT-FOR-BLCB-04_R01	Estrutura do forro – Bloco B	1:75
TIPO1-SMT-PLC-BPTC-05_R01	Estrutura da cobertura e elevações – Pátio coberto	1:50
TIPO1-SMT-AMP-GER0-06_R01	Ampliações das tesouras	indicada
TIPO1-SMT-AMP-GER0-07_R01	Ampliações das tesouras	indicada
TIPO1-SMT-DET-GER0-08_R01	Detalhes construtivos	indicada
TIPO1-SMT-COB-BLCA-09_R01	Planta de telhas e elevações – Bloco A	1:75
TIPO1-SMT-COB-BLCB-10_R01	Planta de telhas e elevações – Bloco B	1:75
TIPO1-SMT-COB-BPTC-11_R01	Planta de telhas e elevações – Pátio Coberto	1:50
TIPO1-SMT-DET-GER0-12_R01	Detalhes	indicada

PRODUTOS GRÁFICOS – HIDRÁULICA – 28 pranchas

Instalação de Água Fria – 11 pranchas

Nome do arquivo	Título	Escala
TIPO1-HAG-PLB-GER0-01_R01	Lançamento da rede – Planta baixa do térreo	1:75
TIPO1-HAG-PLB-GER0-02_R01	Lançamento da rede – Indicação isométricos	1:75
TIPO1-HAG-PLB-GER0-03_R01	Lançamento da rede – Indicação cortes	1:75
TIPO1-HAG-MOD-GER0-04_R01	Detalhes Isométricos	1:25
TIPO1-HAG-MOD-GER0-05_R01	Detalhes Isométricos	1:25
TIPO1-HAG-MOD-GER0-06_R01	Detalhes Isométricos	1:25
TIPO1-HAG-MOD-GER0-07_R01	Detalhes Isométricos	1:25
TIPO1-HAG-DET-GER0-08_R01	Detalhes - cortes	1:25
TIPO1-HAG-DET-GER0-09_R01	Detalhes - cortes	1:25
TIPO1-HAG-MOD-GER0-10_R01	Isométrica geral	indicada
TIPO1-HAG-DET-RES0-11_R01	Detalhes – Castelo D'água	indicada

Instalação de Águas Pluviais – 4 pranchas

Nome do arquivo	Título	Escala
TIPO1-HAP-COB-GER0-01_R01	Pontos de coleta – Planta da Cobertura	1:75
TIPO1-HAP-PLB-GER0-02_R01	Pontos de coleta e Transposição – Cobertura	1:75
TIPO1-HAP-DET-GER0-03_R01	Detalhes – Planta da Cobertura	1:25
TIPO1-HAP-PLB-GER0-04_R01	Pontos de coleta e Transposição – Térreo	1:75



Ministério da Educação
Fundo Nacional de Desenvolvimento da Educação
Coordenação Geral de Infra-Estrutura - CGEST

Folha 160
Rubrica
FNDE
Fundo Nacional
de Desenvolvimento
da Educação

Instalação de Esgoto Sanitário – 7 pranchas

Nome do arquivo	Título	Escala
TIPO1-HEG-PLB-GER0-01_R01	Lançamento da Rede – Planta do Térreo	1:75
TIPO1-HEG-PLB-GER0-02_R01	Lançamento da Rede – Detalhes	1:75
TIPO1-HEG-DET-GER0-03_R01	Detalhes – S1 ao S8	1:25
TIPO1-HEG-DET-GER0-04_R01	Detalhes – S9 ao S13 e Tanque Séptico	1:25
TIPO1-HEG-DET-GER0-05_R01	Detalhes – S14 ao S16	1:25
TIPO1-HEG-DET-GER0-06_R01	Detalhes – S17 ao S21	1:25
TIPO1-HEG-PLB-GER0-07_R01	Pontos de Ventilação – Planta da Cobertura	1:75

Instalação de Gás Combustível – 1 prancha

Nome do arquivo	Título	Escala
TIPO1-HGC-PLD-GER0-01_R01	Casa de Gás - Detalhamento	indicada

Sistema de Proteção contra Incêndio – 5 pranchas

Nome do arquivo	Título	Escala
TIPO1-HIN-PLB-GER0-01_R01	Lançamento da rede de hidrantes	1:75
TIPO1-HIN-PLD-GER0-02_R01	Planta baixa, isométrico e detalhes	indicada
TIPO1-HIN-DET-GER0-03_R01	Detalhes Gerais	indicada
TIPO1-HIN-PLB-GER0-04_R01	Sinalização e Iluminação	1:75
TIPO1-HIN-PLB-GER0-05_R01	Extintor de Emergência	1:75

PRODUTOS GRÁFICOS – ELÉTRICA – 10 pranchas

Instalações Elétricas – 110 V – 2 pranchas

Nome do arquivo	Título	Escala
TIPO1-ELE-PLB-GER0-01-220.110_R01	Planta de distribuição da rede elétrica - 110V	1:75
TIPO1-ELE-DIG-GER0-02-220.110_R01	Quadro de Cargas e Detalhes – 110V	indicada

Instalações Elétricas – 220 V – 2 pranchas

Nome do arquivo	Título	Escala
TIPO1-ELE-PLB-GER0-01-380.220_R01	Planta de distribuição da rede elétrica - 220V	1:75
TIPO1-ELE-DIG-GER0-02-380.220_R01	Quadro de Cargas e Detalhes – 220V	indicada



Sistema de Proteção contra Descargas Atmosféricas – 3 pranchas

Nome do arquivo	Título	Escala
TIPO1-EDA-PLB-GER0-01_R01	Planta Baixa do Térreo	1:75
TIPO1-EDA-COB-GER0-02_R01	Planta de Cobertura	1:75
TIPO1-EDA-DET-GER0-03_R01	Detalhes construtivos	indicada

Instalações de Climatização – 1 prancha

Nome do arquivo	Título	Escala
TIPO1-ECL-PLB-GER0-01_R01	Lançamento da rede de dreno do ar condicionado	1:75

Instalação de Cabeamento Estruturado – 1 prancha

Nome do arquivo	Título	Escala
TIPO1-ECE-PLB-GER0-01_R01	Lançamento da rede lógica	1:75

Sistema de Exaustão – 1 prancha

Nome do arquivo	Título	Escala
TIPO1-EEX-PLC-SER0-01_R01	Planta Baixa, Corte e Detalhes – Cozinha e banheiros	indicada



Anotação de Responsabilidade Técnica - ART
 Lei nº 6.496 de 7 de dezembro de 1977

CREA-DF

ART Obra ou serviço
 0720150043229

Conselho Regional de Engenharia e Agronomia do Distrito Federal

1. Responsável Técnico

RUDYBERT BARROS VON EYE
 Título profissional: Engenheiro Civil

RNT: 1204409706
 Registro: 02674/D-MT

2. Dados do Contrato

Contratante: **FUNDO NACIONAL DE DESENVOLVIMENTO DA EDUCAÇÃO - FNDE** CREA/IMPJ 00.376.257/0001-81

QUADRA SBS QUADRA 2 BLOCO F Número 0 Barro ASA SUL CEP 70070-120

Cidade: BRASÍLIA UF: DF Complemento:

E-Mail: obras@fnde.gov.br Fone: (51)20224359

Contrato: Celebrado em 03/05/2015 Valor: Obra/força de trabalho: R\$ 1.000,00

Vinculado a ART Tipo de contratante: Pessoa Jurídica de Direito Público

Ação Institucional: Órgão Público

3. Dados da Obra/Serviço

QUADRA SBS QUADRA 2 BLOCO F Número 0 Barro ASA SUL CEP 70070-120

Cidade: BRASÍLIA UF: DF Complemento:

Data de início: 03/05/2015 Previsão término: 21/05/2015 Coordenadas Geográficas:

Finalidade: **Escolar** Contato: Outros públicos

Proprietário: **FUNDO NACIONAL DE DESENVOLVIMENTO DA EDUCAÇÃO - FNDE** CPF/CNPJ: 00.376.257/0001-81

E-Mail: obras@fnde.gov.br Fone: (61) 20224359

4. Atividade Técnica

Realização	Quantidade	Unidade
Projeto Estrutura Concreto Armado	1	510,2300 metros quadrados
Projeto Estrutura Aço	1	510,2300 metros quadrados

Após a conclusão das atividades técnicas o profissional deverá proceder à baixa desta ART

5. Observações

Projeto de Estrutura em Concreto armado(exceto fundações) e de estrutura metálica em aço de uma Unidade Escolar denominada Tipo 1

6. Declarações

Quempe conflito ou litígio oriundo do presente contrato, bem como sua interpretação ou execução, será resolvido por arbitragem de acordo com a Lei nº 9.307 de 23 de setembro de 1996, nos termos do respectivo regulamento de arbitragem que, expressamente, as partes declaram subscindir

Rudylbert Barros von Eye
 Profissional
 Contratante

Responsabilidade: Não. Deixou que as regras de acessibilidade previstas nas normas técnicas da ABNT e no Decreto nº 6.216, de 2 de dezembro de 2004, não se aplicam às atividades profissionais acima relacionadas.

7. Unidade de Classe

ABENC-DF

8. Assinaturas

Declaram serem verdadeiras as informações acima

Rudylbert Barros von Eye
 Local: _____ Data: 6 de agosto de 2015

RUDYBERT BARROS VON EYE - CPF 274.217.401-04

FUNDO NACIONAL DE DESENVOLVIMENTO DA EDUCAÇÃO - FNDE - CPF/CNPJ 00.376.257/0001-81

9. Informações

- A ART é válida somente quando outada, mediante apresentação do comprovante de pagamento ou condições no site do CREA.
- A autenticidade deste documento pode ser verificada no site: www.crea.org.br
- A guarda da via assinada da ART será de responsabilidade do profissional e do contratante com o objetivo de documentar o vínculo contratual.

www.creadf.org.br informacao@creadf.org.br
 Tel: (61) 3951-2900 Fax: (61) 3222-4619

CREA-DF

Registrada em 05/08/2015 - Valor Pago: R\$ 57,68 - Número/Box: 011503757

Anotação de Responsabilidade Técnica - ART
Lei nº 6.496, de 7 de dezembro de 1977**CREA-DF****ART Obra ou serviço**
0720150030267

Conselho Regional de Engenharia e Agronomia do Distrito Federal

1. Responsável Técnico

CARLOS BRUNO PEDROSATítulo profissional: **Engenheiro Civil**RNP: **0712785680**
Registro: **21106/D-DF**

2. Dados do Contrato

Contratante: **FUNDO NACIONAL DE DESENVOLVIMENTO DA EDUCAÇÃO - FNDE**CPF/CNPJ: **00.378.257/0001-81**

QUADRA SBS QUADRA 2 BL.

F ED. FNDE Número: **0**Bairro: **ASA SUL**CEP: **70070-120**Cidade: **BRASILIA** UF: **DF**

Complemento:

E-Mail: **bruno@minasprojetos.eng.br**Fone: **(61)82137647**

Contrato:

Celebrado em: **01/01/2015**Valor Obra/Serviço **RS: 1.000,00**

Vinculada a ART:

Tipo de contratante: **Pessoa física**Ação institucional: **Nenhuma/Não Aplicável**

3. Dados da Obra/Serviço

QUADRA SBS QUADRA 2 BL. Número: **0**Bairro: **ASA SUL**CEP: **70070-120**

F ED. FNDE

Cidade: **BRASILIA** UF: **DF**

Complemento:

Data de Início: **01/01/2015** Previsão término: **21/12/2016**

Coordenadas Geográficas:

Finalidade: **Escolar**

Código/Obra pública:

Proprietário: **FUNDO NACIONAL DE DESENVOLVIMENTO DA EDUCAÇÃO - FNDE**CPF/CNPJ: **00.378.257/0001-81**E-Mail: **bruno@minasprojetos.eng.br**

Fone:

4. Atividade Técnica

Realização	Quantidade	Unidade
Projeto Elétrica de baixa tensão	1.510,2300	metros quadrados
Projeto Redes de Dados	1.510,2300	metros quadrados
Projeto Sistema de Prevenção e Combate a Incêndio	1.510,2300	metros quadrados
Projeto Ligação de esgoto	1.510,2300	metros quadrados
Projeto Ligação de água	1.510,2300	metros quadrados
Projeto Instalação sanitária	1.510,2300	metros quadrados
Projeto Instalação pluvial	1.510,2300	metros quadrados
Projeto Instalação hidráulica	1.510,2300	metros quadrados
Projeto Hidrantes	1.510,2300	metros quadrados
Projeto Extintores	1.510,2300	metros quadrados
Projeto Instalação telefônica	1.510,2300	metros quadrados

Após a conclusão das atividades técnicas o profissional deverá proceder a baixa desta ART

5. Observações

6. Declarações

Acessibilidade: Sim: Declaro atendimento às regras de acessibilidade, previstas nas normas técnicas da ABNT e no Decreto nº 5.296, de 2 de dezembro de 2004

7. Entidade de Classe

NENHUMA

8. Assinaturas

Declaro serem verdadeiras as informações acima

de **Carlos Bruno Pedrosa**

Engenheiro Civil de

Local **CREA/21.188/D-DF****CARLOS BRUNO PEDROSA** - CPF: **075.528.016-81****FUNDO NACIONAL DE DESENVOLVIMENTO DA EDUCAÇÃO - FNDE**CPF/CNPJ: **00.378.257/0001-81****Almeida Cardoso**
Coordenador Geral de
Infraestrutura Educacional
GEST/DIGAPI/FNDE

9. Informações

- A ART é válida somente quando quitada, mediante apresentação do comprovante de pagamento ou conferência no site do Crea.

- A autenticidade deste documento pode ser verificada no site www.confed.org.br

- A guarda da via assinada da ART será de responsabilidade do profissional e do contratante com o objetivo de documentar o vínculo contratual.

www.creadf.org.br informacao@creadf.org.br
Tel: (61) 3961-2800 Fax: (61) 3223-4619**CREA-DF**Registrada em: **08/06/2015** Valor Pago: **R\$ 87,88** Nosso Número/Baixa: **0115023311**



Anotação de Responsabilidade Técnica - ART
Lei nº 6.496, de 7 de dezembro de 1977

CREA-DF

ART Obra ou serviço
0720180066229

Conselho Regional de Engenharia e Agronomia do Distrito Federal

Complementar à 0720180024753

1. Responsável Técnico

KAREN CRISTINA VIEIRA DE ALCANTARA

Título profissional: **Engenheira Eletricista, Engenheira Civil**

RNP: **0709001762**

Registro: **18296/D-DF**

2. Dados do Contrato

Contratante: **FNDE - Fundo Nacional de Desenvolvimento da Educação - MEC**

CPF/CNPJ: **00.378.257/0001-81**

SBS Quadra 2 Bloco F

Número: **2**

Bairro: **Asa Sul**

CEP: **70070-929**

Cidade: **Brasília**

UF: **DF**

Complemento:

E-Mail: **projetos.engenharia@fnde.gov.br**

Fone: **(61)20224338**

Contrato:

Celebrado em: **28/09/2018**

Valor Obra/Serviço: **R\$ 67.500,00**

Vinculada a ART:

Tipo de contratante: **Pessoa Jurídica de Direito Público**

Ação institucional: **Nenhuma/Não Aplicável**

3. Dados da Obra/Serviço

SBS Quadra 2 Bloco F

Número: **2**

Bairro: **Asa Sul**

CEP: **70070-929**

Cidade: **Brasília**

UF: **DF**

Complemento:

Data de Início: **28/09/2018**

Previsão término: **26/12/2018**

Coordenadas Geográficas:

Finalidade: **Escolar**

Código/Obra pública:

Proprietário: **FNDE - Fundo Nacional de Desenvolvimento da Educação - MEC**

CPF/CNPJ: **00.378.257/0001-81**

E-Mail: **projetos.engenharia@fnde.gov.br**

Fone: **(61) 20224338**

4. Atividade Técnica

Realização

Projeto Básico Sistema de Proteção contra Descargas Atmosféricas

Quantidade

Unidade

Projeto Básico Rede de gás Em edificações

1.510.2300

metros quadrados

1.510.2300

metros quadrados

Após a conclusão das atividades técnicas o profissional deverá proceder a baixa desta ART

5. Observações

Elaboração dos projetos complementares para Creche Proinfância Tipo 1 - Modelo Padrão FNDE

6. Declarações

Qualquer conflito ou litígio originado do presente contrato, bem como sua interpretação ou execução, será resolvido por arbitragem, de acordo com a Lei nº 9.307, de 23 de setembro de 1996, nos termos do respectivo regulamento de arbitragem que, expressamente, as partes declaram concordar.

Acessibilidade: Sim. Declaro atendimento às regras de acessibilidade, previstas nas normas técnicas de ABNT e no Decreto nº 5.296, de 29 de dezembro de 2004.

Karen Alcantara
Profissional

Rudibert Barros Von Eye
Contratante

Rudibert Barros Von Eye
Coordenador de Desenvolvimento e Análise de Infraestrutura

CODAN/CGEST/DIGAP

7. Entidade de Classe

NENHUMA

8. Assinaturas

Declaro serem verdadeiras as informações acima

KB Local, *28 de SETEMBRO de 2018* Data

Karen Alcantara
KAREN CRISTINA VIEIRA DE ALCANTARA - CPF: 009.815.251-30

Rudibert Barros Von Eye
FNDE - Fundo Nacional de Desenvolvimento da Educação - MEC -
CPF/CNPJ: 00.378.257/0001-81

9. Informações

- A ART é válida somente quando quitada, mediante apresentação de comprovante de pagamento ou conferência no site do Crea.
- A autenticidade deste documento pode ser verificada no site: www.creadf.org.br

- A guarda da via assinada da ART será de responsabilidade do profissional e do contratante com o objetivo de documentar o vínculo contratual.



www.creadf.org.br
informacao@creadf.org.br
Tel: (61) 3961-2800 Fax: (61) 3223-4619

CREA-DF

Registrada em: *28 de SETEMBRO de 2018* Valor Base: **R\$ 6.000,00** Nosso Número/Baixa: **marcosjun**
Rudibert Barros Von Eye
Coordenador de Desenvolvimento e Análise de Infraestrutura
CODAN/CGEST/DIGAP



CAU/BR

Conselho de Arquitetura e Urbanismo do Brasil

RRT SIMPLES
Nº 0000003575246
INICIAL
EQUIPE - RRT PRINCIPAL



Registro de Responsabilidade Técnica - RRT

1. RESPONSÁVEL TÉCNICO

Nome: VÍVIAN MAURER BORTOLOTTO

Registro Nacional: A47733-8

Título do Profissional: Arquiteto e Urbanista

2. DADOS DO CONTRATO

Contratante: FNDE - Fundo Nacional de Desenvolvimento da Educação - Ministério da Educação

CNPJ: 00.378.257/0001-81

Contrato: 54/2011

Valor: R\$ 1,00

Tipo de Contratante: Pessoa jurídica de direito público

Celebrado em: 21/12/2011

Data de Início: 21/12/2011

Previsão de término: 22/12/2016

Declaro que na(s) atividade(s) registrada(s) neste RRT foram atendidas as regras de acessibilidade previstas nas normas técnicas de acessibilidade da ABNT, na legislação específica e no Decreto Federal nº 5.296, de 2 de dezembro de 2004.

3. DADOS DA OBRA/SERVIÇO

QUADRA SBS QUADRA 2

Nº: 2

Complemento: Bloco F Ed. FNDE

Bairro: ASA SUL

UF: DF CEP: 70070120 Cidade: BRASÍLIA

Coordenadas Geográficas: Latitude: 0

Longitude: 0

4. ATIVIDADE TÉCNICA

Atividade: 1.1.2 - Projeto arquitetônico

Quantidade: 1.510,23

Unidade: m²

Após a conclusão das atividades técnicas o profissional deverá proceder a baixa deste RRT

5. DESCRIÇÃO

Projeto Arquitetônico Creche ProInfância Tipo 1 Modelo Padrão FNDE

6. VALOR

Valor do RRT: R\$ 75,32

Pago em: 03/06/2015

Total Pago: R\$ 75,32

7. ASSINATURAS

Declaro serem verdadeiras as informações acima.

Brasília, 08 de junho de 2015
Local Dia Mês Ano

Fábio Lúcio de Almeida Cardoso
Coordenador Geral de

Infraestrutura Educacional
Fundo Nacional de Desenvolvimento da
Educação - Ministério da Educação
CNPJ: 00.378.257/0001-81

Vivian
VÍVIAN MAURER BORTOLOTTO
CPF: 969.230.400-00

NOTA TÉCNICA Nº 03/2014 – MEC/FNDE/DIGAP/CGEST

1. **REFERÊNCIA:** Determinação da taxa de BDI a ser aplicada nos projetos-padrão apoiados pelo FNDE.
2. **OBJETIVO:** Esta nota técnica tem como objetivo definir um parâmetro técnico para o taxa do BDI (Bonificações e Despesas Indiretas) a ser aplicada sobre os custos diretos das escolas no âmbito do Proinfância e do PAR, em consonância com a legislação vigente.

3. PREMISSAS

A taxa de BDI é o resultado de uma operação matemática para indicar a "margem" que é cobrada do cliente incluindo todos os custos indiretos, tributos, etc., e a remuneração (benefício) pela realização de um determinado empreendimento.

A rigor, para cada obra deveria haver um BDI diferente, porém, para o órgão que licita muitas obras de vários tipos e tamanhos, torna-se quase impossível calculá-lo de forma individualizada, pois o BDI depende também das variáveis de cada obra ou de cada empresa.

Devido a essas dificuldades e para proceder com maior justeza, procurou-se estabelecer um BDI padrão, como limite máximo. Além disso, considerou-se que:

- As Despesas de Administração Local da obra, bem como todas as demais despesas incorridas no ambiente da obra serão consideradas como Despesa Direta e não como Despesa Indireta.
- Além da Administração Central comporão o BDI o Custo Financeiro do capital de giro, Seguro e garantias, o Lucro e os Tributos incidentes.

Temos, então:

Valor da obra = Custos Diretos + BDI

Os custos diretos são obtidos facilmente através de tabelas de preços de serviços disponíveis no mercado. Para o nosso caso, por força do **DECRETO Nº 7.983, DE 8 DE ABRIL DE 2013**, esses preços serão obtidos da tabela do SINAPI. Caso não seja possível encontrar valores nessa referida tabela, outras fontes serão consultadas, em consonância com o disposto no Decreto.

4 – CÁLCULO DO VALOR DO BDI

4.1 – Tributos

Os tributos que incidem sobre o valor do contrato são:

ISS = 2,00 %

Imposto Sobre Serviço = (5 % sobre o mínimo de 40% sobre o valor da nota, para fins de equalização com os valores do INSS).

COFINS = 3,00 %

Base de Cálculo: a base de cálculo da COFINS devida a partir do mês de fevereiro/99 (a ser paga a partir do mês de março/99) é composta pela totalidade das receitas auferidas pela pessoa jurídica, independentemente da atividade exercida e da classificação contábil das receitas.

Alíquota: 3% (três por cento), para fatos geradores ocorridos a partir de 01.02.99 (contribuição mensal a ser paga a partir de março/99).

Lei nº 9.718/98

...

Art. 8º. Fica elevada para três por cento a alíquota da Cofins.

PIS = 0,65%

Base de Cálculo: relativamente aos fatos geradores ocorridos a partir de 01.02.99, a base de cálculo da contribuição é a receita bruta mensal, assim entendida a totalidade das receitas auferidas pela pessoa jurídica, sendo irrelevante o tipo de atividade por ela exercida e a classificação contábil adotada para as receitas (art. 3º da Lei nº 9.718/98).

Alíquota: A alíquota do PIS/PASEP é de 0,65% (art. 8º, inciso I, da Lei nº 9.715/98).

Lei nº 9.715/98

...

Art. 8º. A contribuição será calculada mediante a aplicação, conforme o caso, das seguintes alíquotas:

I - zero vírgula sessenta e cinco por cento sobre o faturamento;

IRPJ e CSLL

O Imposto de Renda da Pessoa Jurídica (IRPJ) e a Contribuição Social Sobre o Lucro Líquido (CSLL) não serão considerados, pois estarão incluídos na Margem de Contribuição bruta da empresa.

4.2 – Administração Central

Valor para a Administração Central = 5,5 %

4.3 – Custo financeiro do capital de giro

No nosso regime econômico, sendo capitalista, o empresário deve ser remunerado qualquer que seja o seu investimento. Quem aplica na construção está adiantando um montante razoável de recursos financeiros do seu capital de giro ou está tomando dinheiro emprestado no sistema bancário para executar os serviços contratados. Portanto, deve ser ressarcido convenientemente de acordo com os juros do mercado pelo tempo que os recursos foram adiantados ou colocados à disposição da obra. Adotamos o valor médio adotado pelo acórdão nº 2622/2013:

1,23%.

4.4 – Seguros e Garantias

Adotamos o valor médio adotado pelo acórdão nº 2622/2013:

0,8%

4.5 – Lucro

A questão da expectativa de lucro é uma questão que depende da política comercial e administrativa da empresa. Cada empresa projeta um percentual de lucro que permita recompensar os seus esforços numa atividade empresarial, distribuir entre seus sócios ou acionistas e permitir reinvestir parte no seu crescimento e no aprimoramento dos seus recursos humanos. A base tradicional do mercado oscila de 5,0% a 15,0% do valor de venda. Para nosso caso consideramos o valor de 8%.

4.6 – Definição do BDI

O valor da taxa do BDI é definido em conformidade com a metodologia adotada pelo TCU nos acórdãos 2369/2011 e 2622/2013:

$$BDI = \frac{(1 + AC + S + R + G)(1 + DF)(1 + L)}{(1 - I)} - 1$$

onde:

AC = taxa de administração central

S = taxa de seguros

R = taxa de riscos

G = taxa de garantias

DF = taxa de despesas financeiras

L = taxa de lucro/remuneração

I = taxa de incidência de impostos (PIS, COFINS e ISS)

As taxas no numerador incidem sobre os custos diretos;
 As taxas no denominador incidem sobre o Preço Total da Obra.

Tabela resumo:

Parcela do BDI	Percentual adotado
AC = taxa de administração central	5,5
S= taxa de seguros e garantias	0,8
R = taxa de riscos	1,27
DF= taxa de despesas financeiras	1,23
L= lucro/remuneração	8,3
I = impostos/tributos –PIS, COFINS, ISS	5,65

A aplicação desses índices na fórmula adotada produz a seguinte taxa:

BDI = 25,00 %

4.6 – Definição do BDI para o enquadramento no disposto na lei 12.844/2013 (desoneração da folha de pagamento)

As obras que se enquadram na legislação acima deverão adotar o BDI calculado da seguinte forma:


Tabela resumo:

Parcela do BDI	Percentual adotado
AC = taxa de administração central	5,5
S= taxa de seguros e garantias	0,8
R = taxa de riscos	1,27
DF= taxa de despesas financeiras	1,23
L= lucro/remuneração	8,3
I = impostos/tributos –PIS + COFINS+ ISS + taxa adicional sobre faturamento 2%	7,65








A aplicação desses índices na fórmula adotada produz a seguinte taxa:

BDI = 27,70 %

Folio 12
Ritorno



Folha 12
1953





Ministério da Educação
Fundo Nacional de Desenvolvimento da Educação
Coordenação Geral de Infra-Estrutura - CGEST

PRODUTOS GRÁFICOS - ARQUITETURA – 35 pranchas

Nome do arquivo	Título	Escala
TIPO1-ARQ-IMP-GER0-01_R01	Implantação	1:125
TIPO1-ARQ-PLB-GER0-02_R01	Planta Baixa	1:75
TIPO1-ARQ-LYT-GER0-03_R01	Planta de Layout – Mobiliário	1:75
TIPO1-ARQ-LYT-GER0-04_R01	Planta de Layout - Equipamento	1:75
TIPO1-ARQ-CRT-GER0-05_R01	Cortes AA, BB e CC	1:75
TIPO1-ARQ-CRT-GER0-06_R01	Cortes DD e EE e Ampliações	indicada
TIPO1-ARQ-FCH-GER0-07_R01	Fachadas 01 e 02 e Detalhes	indicada
TIPO1-ARQ-FCH-GER0-08_R01	Fachadas 03, 04, 05 e 06 e Detalhes	indicada
TIPO1-ARQ-PGP-GER0-09_R01	Paginação de Piso	1:75
TIPO1-ARQ-FOR-GER0-10_R01	Planta de Forro	indicada
TIPO1-ARQ-COB-GER0-11_R01	Planta de Cobertura	1:75
TIPO1-ARQ-ESQ-GER0-12_R01	Detalhamento de Esquadrais – Portas	indicada
TIPO1-ARQ-ESQ-GER0-13_R01	Detalhamento de Esquadrais – Portas	indicada
TIPO1-ARQ-ESQ-GER0-14_R01	Detalhamento de Esquadrais – Janelas	indicada
TIPO1-ARQ-ESQ-GER0-15_R01	Detalhamento de Esquadrais – Janelas	indicada
TIPO1-ARQ-PCD-GER0-16_R01	Detalhamento Mastros para Bandeiras e Rampa	indicada
TIPO1-ARQ-PLE-PRT0-17_R01	Portão e Muros – Planta e Elevação	indicada
TIPO1-ARQ-PCD-RFR0-18_R01	Complemento para Regiões Frias	1:75
TIPO1-ARQ-AMP-BLCA-19_R01	Ampliação Bloco A - Fraldário	indicada
TIPO1-ARQ-AMP-BLCA-20_R01	Ampliação Bloco A – Lactário e lava mãos	1:25
TIPO1-ARQ-AMP-BLCA-21_R01	Ampliação Bloco A – Solários e Almojarifado	1:25
TIPO1-ARQ-AMP-BLCA-22_R01	Ampliação Bloco A – Sanitários PNE infantil e adulto	1:25
TIPO1-ARQ-AMP-BLCA-23_R01	Ampliação Bloco A – Creche I-1e2 e Amamentação	1:25
TIPO1-ARQ-AMP-BLCA-24_R01	Ampliação Bloco A - Cozinha	1:25
TIPO1-ARQ-AMP-BLCA-25_R01	Ampliação Bloco A - Cozinha	indicada
TIPO1-ARQ-AMP-BLCA-26_R01	Ampliação Bloco A – Despensa, Rouparia e DML	1:25
TIPO1-ARQ-AMP-BLCA-27_R01	Ampliação Bloco A – Lavanderia e Vestiários	indicada
TIPO1-ARQ-AMP-BLCB-28_R01	Ampliação Bloco B – Sanitários Infantis 1 e 2	indicada
TIPO1-ARQ-AMP-BLCB-29_R01	Ampliação Bloco B – Sanitários Infantis 3 e 4	indicada
TIPO1-ARQ-AMP-BLCB-30_R01	Ampliação Bloco B – Sanitários PNE e professores	1:25



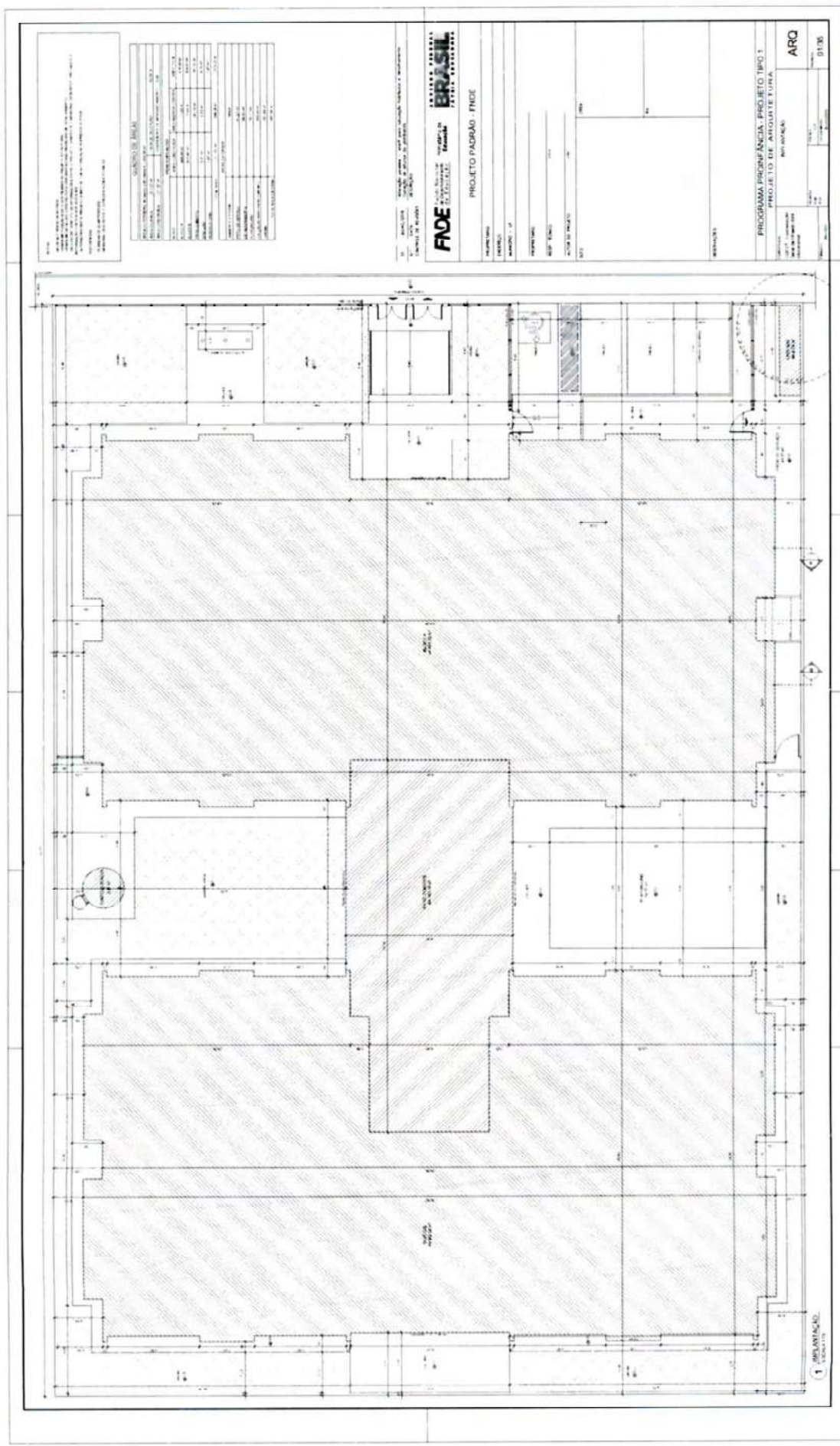
Ministério da Educação
Fundo Nacional de Desenvolvimento da Educação
Coordenação Geral de Infra-Estrutura - CGEST

Folha 113

FNDE
Fundo Nacional
de Desenvolvimento
da Educação

Rubrica

TIPO1-ARQ-AMP-BLCB-31_R01	Ampliação Bloco B – Solários	1:25
TIPO1-ARQ-AMP-BLCB-32_R01	Ampliação Bloco B – Creches II-1 e III-1	1:25
TIPO1-ARQ-AMP-BLCB-33_R01	Ampliação Bloco B – Creches II-2 e III-2	1:25
TIPO1-ARQ-AMP-BLCB-34_R01	Ampliação Bloco B – Pré-escola 1, 2, 3 e 4	1:25
TIPO1-ARQ-AMP-BLCB-35_R01	Ampliação Bloco B – Multiuso	1:25



PROJETO DE ARQUITETURA
 DE UM BLOCO DE EDIFICIO RESIDENCIAL
 COM 10 UNIDADES RESIDENCIAIS
 LOCALIZADO EM: [Linha de endereço]
 MUNICÍPIO DE: [Município]
 ESTADO DE: [Estado]
 DATA DE: [Data]
 ESCALA: [Escala]

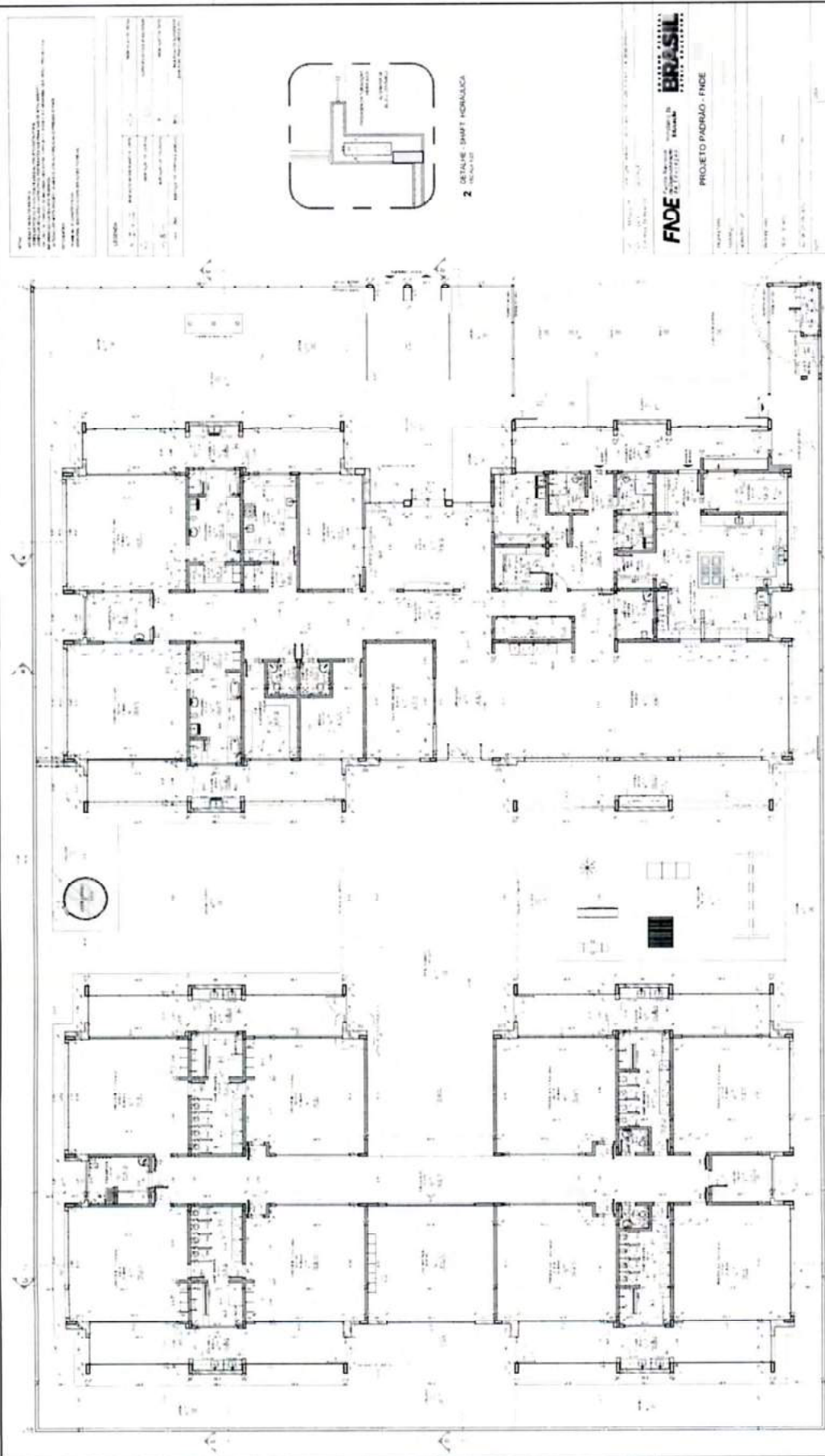
QUANTIDADE DE MATERIAIS	
ALVENARIA	1000,00 m ²
CONCRETO	500,00 m ³
FERRO	100,00 kg
ISOLAMENTO	200,00 m ²
VIDRO	50,00 m ²
PORTA	10 unidades
JANELA	20 unidades
LAJE	1000,00 m ²
PLACAS	1000,00 m ²
REVESTIMENTO	1000,00 m ²
PAVIMENTO	1000,00 m ²
FORRO	1000,00 m ²
DESAFUMAMENTO	10 unidades
ILUMINAÇÃO	10 unidades
ÁGUA	10 unidades
ESGOTO	10 unidades
ELÉTRICO	10 unidades
TELEFÔNICO	10 unidades
OUTROS	10 unidades

FADE
 FUNDACÃO DE ARQUITETURA E DESIGN
 BRASIL
 INSTITUTO DE ARQUITETURA E DESIGN
 PROJETO PADRÃO - FNDE

NOME DO PROJETO: []
 NOME DO CLIENTE: []
 ENDEREÇO DO CLIENTE: []
 MUNICÍPIO: []
 ESTADO: []
 DATA DE ENTREGA: []
 DATA DE RECEBIMENTO: []
 VALOR DO PROJETO: []
 VALOR DO IMÓVEL: []
 VALOR DO TERRENO: []
 VALOR DO CONDOMÍNIO: []
 VALOR DO SERVIÇO: []

PROGRAMA PROFIÊNCIA - PROJETO TIPO 1
 PROJETO DE ARQUITETURA
 ARQ
 01/06

1 PROFIÊNCIA



1 PLANTA BOMBA

LEGENDA		ESPECIFICAÇÕES	
1	...	1	...
2	...	2	...
3	...	3	...
4	...	4	...
5	...	5	...
6	...	6	...
7	...	7	...
8	...	8	...
9	...	9	...
10	...	10	...
11	...	11	...
12	...	12	...
13	...	13	...
14	...	14	...
15	...	15	...
16	...	16	...
17	...	17	...
18	...	18	...
19	...	19	...
20	...	20	...
21	...	21	...
22	...	22	...
23	...	23	...
24	...	24	...
25	...	25	...
26	...	26	...
27	...	27	...
28	...	28	...
29	...	29	...
30	...	30	...
31	...	31	...
32	...	32	...
33	...	33	...
34	...	34	...
35	...	35	...
36	...	36	...
37	...	37	...
38	...	38	...
39	...	39	...
40	...	40	...
41	...	41	...
42	...	42	...
43	...	43	...
44	...	44	...
45	...	45	...
46	...	46	...
47	...	47	...
48	...	48	...
49	...	49	...
50	...	50	...

FIDE INSTITUTO FEDERAL DE EDUCAÇÃO, CIÊNCIA E TECNOLOGIA DO RIO DE JANEIRO

BRASIL

PROJETO PADRÃO - FIDE

PROGRAMA DEBENEFÍCIO. PROJETO TIPO 1 PROJETO DE ARQUITETA LUNA

ARQ

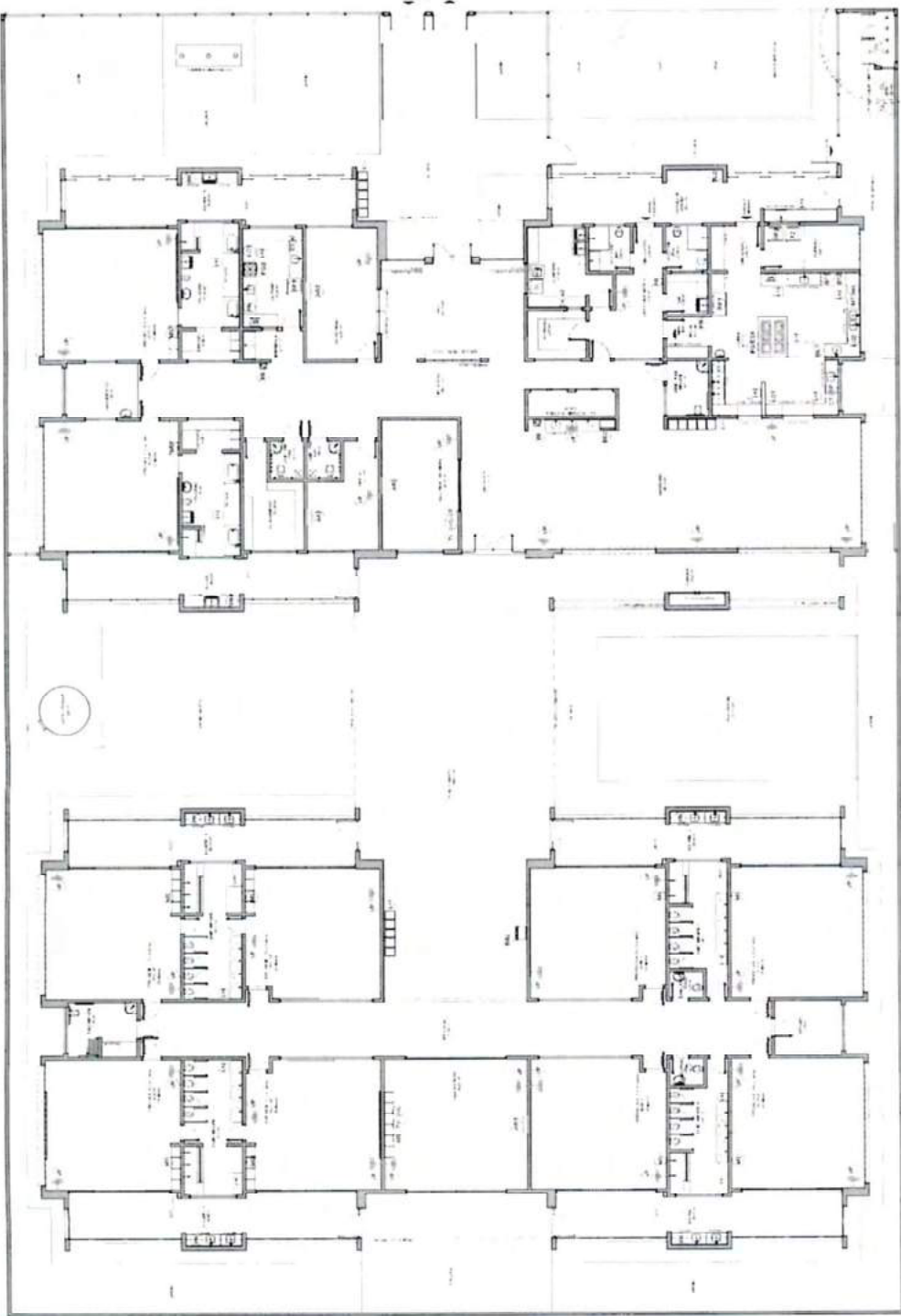
02/95

LEGENDA

1	ALVARO DE PERMITEÇÃO
2	PROPOSTA DE PROJETO
3	PROPOSTA DE PROJETO
4	PROPOSTA DE PROJETO
5	PROPOSTA DE PROJETO
6	PROPOSTA DE PROJETO
7	PROPOSTA DE PROJETO
8	PROPOSTA DE PROJETO
9	PROPOSTA DE PROJETO
10	PROPOSTA DE PROJETO

FADE
 FUNDAÇÃO DE APOIO À PESQUISA
 DE ECONOMIA SOCIAL
BRASIL
 PROJETO PADRÃO - FNCE

PROGRAMA FINANCIADO: PROJETO TIPO 1
 PROJETO DE ANÁLISE TUA
 EQUIPAMENTO
 ARO
 04/85



1 PLANTA DE LAYOUT - EQUIPAMENTO

1	ALVARO DE PERMITEÇÃO
2	PROPOSTA DE PROJETO
3	PROPOSTA DE PROJETO
4	PROPOSTA DE PROJETO
5	PROPOSTA DE PROJETO
6	PROPOSTA DE PROJETO
7	PROPOSTA DE PROJETO
8	PROPOSTA DE PROJETO
9	PROPOSTA DE PROJETO
10	PROPOSTA DE PROJETO

1 PLANTA DE LAYOUT - EQUIPAMENTO

1 CONTEÚDO (ALINHADO)

2 CONTEÚDO (FORA DO ALINHADO)

3 AMPLIAÇÃO DA AMBULACOR, REDE DE DUA. (FORA DO ALINHADO)

4 AMPLIAÇÃO DA AMBULACOR, REDE DE DUA. (FORA DO ALINHADO)

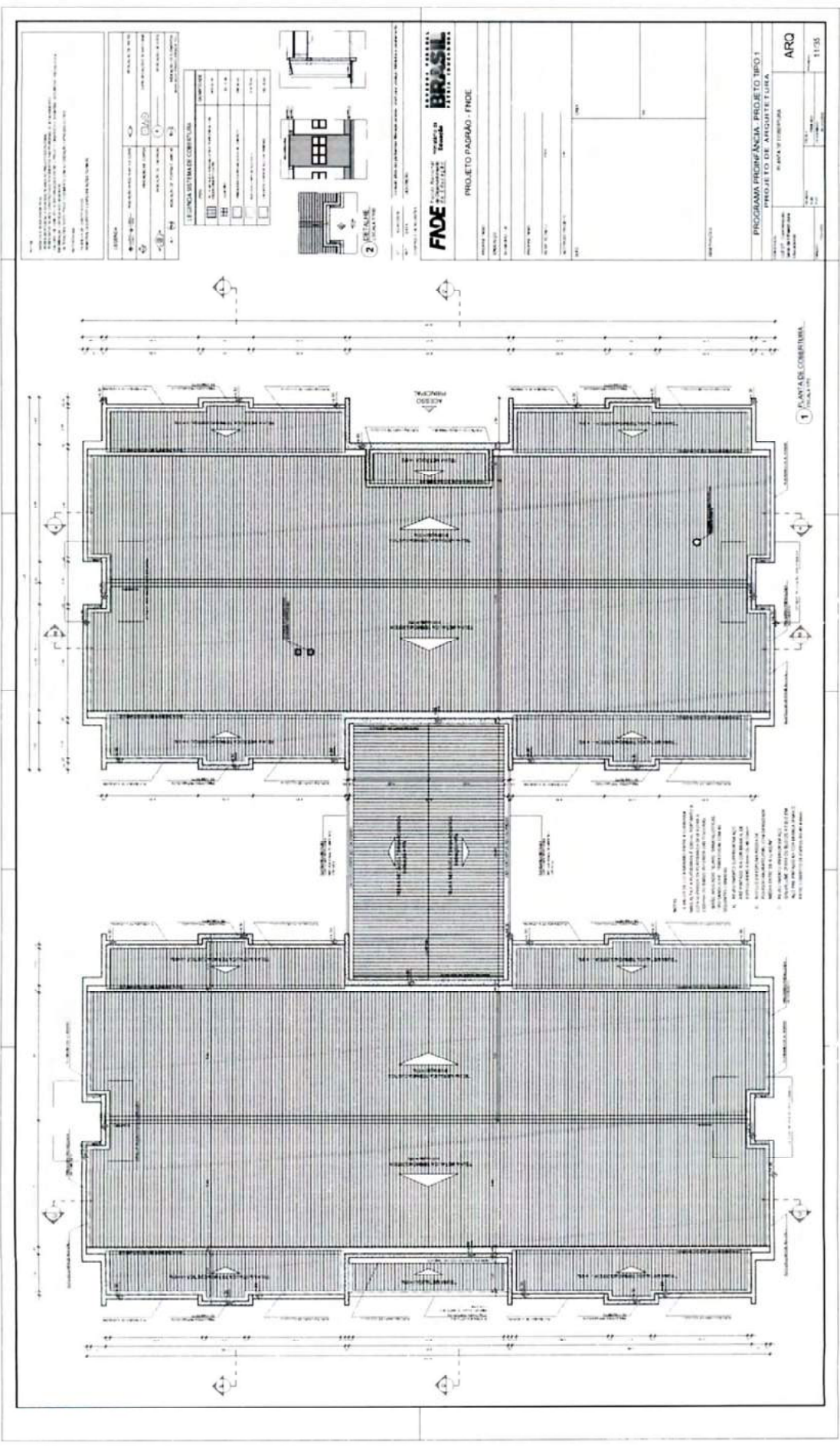
5 CONDIÇÃO DE REFERÊNCIA

PROJETO ARQUITETÔNICO

PROGRAMA PROFUNDA, PROJETO TIPO 1
 PROJETO DE ARQUITETURA

ARQ. 06/35

Rubrica



FIDE FUNDO FEDERAL DE INVESTITIMENTOS E DESENVOLVIMENTO ECONÔMICO
GOV. DO BRASIL
PARTELA - PERNAMBUCO

Projeto Padrão - FNDE

PROGRAMA PROINFÂNCIA - PROJETO TIPO 1
 PROJETO DE ARQUITETURA
 DETALHAMENTO DE ESQUADRIAS
 JANELAS

ARQ

14/35

LEGENDA

1	INDICAÇÃO DE CORTES	1 1	INDICAÇÃO DE VISTA
2	INDICAÇÃO DE PAINEL	2	INDICAÇÃO DE BARRAS
3	INDICAÇÃO DE ESQUADRIAS	3	INDICAÇÃO DE PAINEL DE VIDRO

INDICAÇÃO DE VISTA
 INDICAÇÃO DE BARRAS
 INDICAÇÃO DE PAINEL DE VIDRO

JANELA 01
 DIMENSÕES: 110 x 110 cm
 DISTÂNCIA ENTRE EIXOS: 110 cm
 AMBIENTE: COZINHA

JANELA 02
 DIMENSÕES: 110 x 110 cm
 DISTÂNCIA ENTRE EIXOS: 110 cm
 AMBIENTE: COZINHA

JANELA 03
 DIMENSÕES: 110 x 110 cm
 DISTÂNCIA ENTRE EIXOS: 110 cm
 AMBIENTE: COZINHA

JANELA 04
 DIMENSÕES: 110 x 110 cm
 DISTÂNCIA ENTRE EIXOS: 110 cm
 AMBIENTE: COZINHA

JANELA 05
 DIMENSÕES: 110 x 110 cm
 DISTÂNCIA ENTRE EIXOS: 110 cm
 AMBIENTE: COZINHA

JANELA 06
 DIMENSÕES: 110 x 110 cm
 DISTÂNCIA ENTRE EIXOS: 110 cm
 AMBIENTE: COZINHA

JANELA 07
 DIMENSÕES: 110 x 110 cm
 DISTÂNCIA ENTRE EIXOS: 110 cm
 AMBIENTE: COZINHA

JANELA 08
 DIMENSÕES: 110 x 110 cm
 DISTÂNCIA ENTRE EIXOS: 110 cm
 AMBIENTE: COZINHA

MAPA DE ESQUADRIAS

LEGENDA DE PORTAS - PORTAS EM MANEIRA COMPLETA

REF.	Dimensão (cm)	TIPO	AMBIENTE
001	110 x 110	Porta com vidro	COZINHA
002	110 x 110	Porta com vidro	COZINHA
003	110 x 110	Porta com vidro	COZINHA
004	110 x 110	Porta com vidro	COZINHA
005	110 x 110	Porta com vidro	COZINHA
006	110 x 110	Porta com vidro	COZINHA
007	110 x 110	Porta com vidro	COZINHA
008	110 x 110	Porta com vidro	COZINHA
009	110 x 110	Porta com vidro	COZINHA
010	110 x 110	Porta com vidro	COZINHA

LEGENDA DE PORTAS - PORTAS EM VISO

REF.	Dimensão (cm)	TIPO	AMBIENTE
011	110 x 110	Porta com vidro	COZINHA
012	110 x 110	Porta com vidro	COZINHA
013	110 x 110	Porta com vidro	COZINHA
014	110 x 110	Porta com vidro	COZINHA
015	110 x 110	Porta com vidro	COZINHA
016	110 x 110	Porta com vidro	COZINHA
017	110 x 110	Porta com vidro	COZINHA
018	110 x 110	Porta com vidro	COZINHA
019	110 x 110	Porta com vidro	COZINHA
020	110 x 110	Porta com vidro	COZINHA

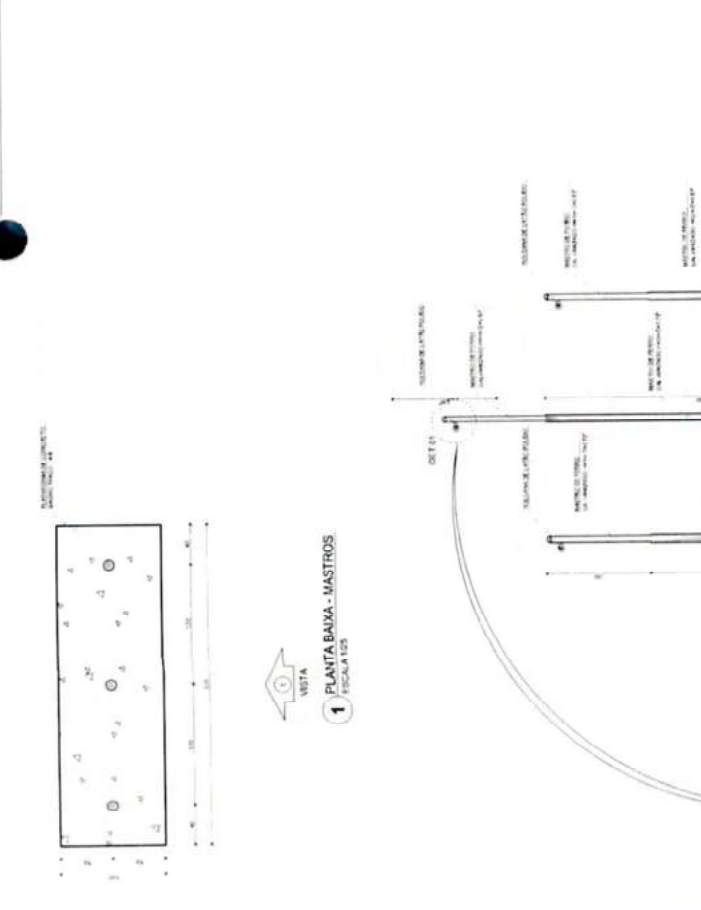
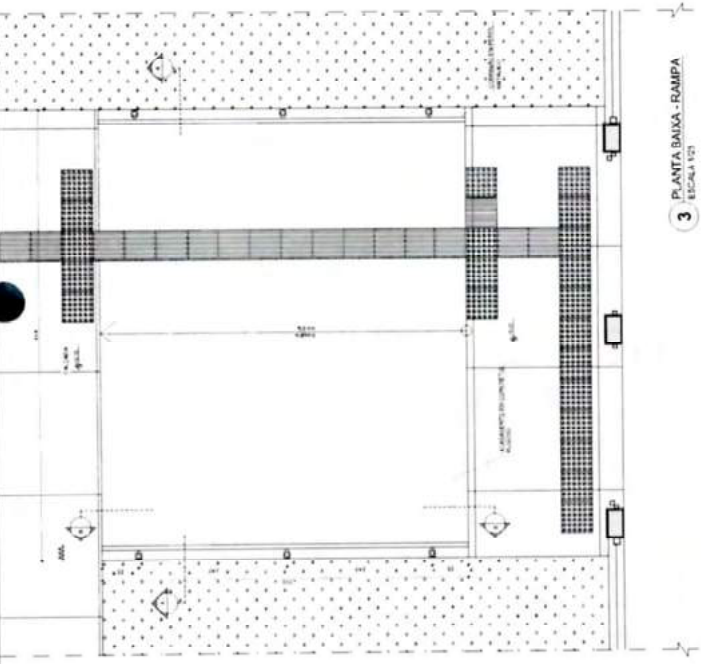
1 MAPA DE ESQUADRIAS
 ESCALA 1/20

NOTA: NUNCA SE DEIXAR EM BRANCO OS ESPAÇOS DESTINADOS PARA AS NOTAS DE PROJETO. O PROJETO DEVE SER ENTREGUE COM TODAS AS NOTAS DE PROJETO, SEMPRE COM AUMENTO DE IMPRESSÃO 100%.

LEGENDA:

PROJETO	REVISÃO	REVISÃO	REVISÃO
1	2	3	4
1	2	3	4

PROJETO	REVISÃO	REVISÃO	REVISÃO
1	2	3	4
1	2	3	4



FNDE Fundação Nacional de Desenvolvimento
BRASIL INSTITUTO NACIONAL DE RECURSOS HUMANOS

PROJETO PADRÃO - FNDE

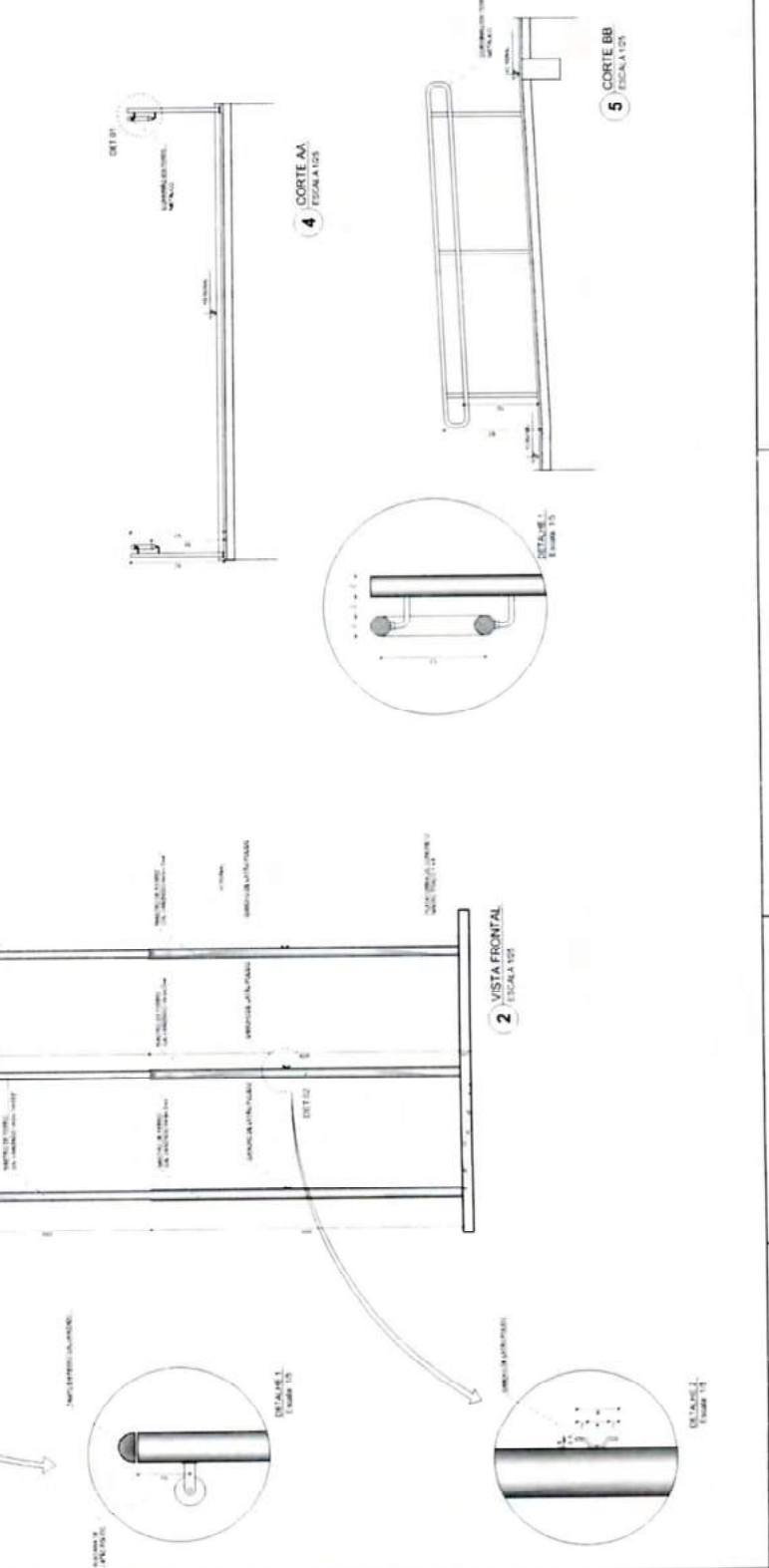
PROJETO: ...
DESENHO: ...
MATERIAL: ...
PROPOSTA: ...
RESP. TÉCNICO: ...
ÁREA DE PROJETO: ...
DATA: ...

Folha 133
Rubrica


PROGRAMA PROINFÂNCIA - PROJETO TIPO 1
PROJETO DE ARQUITETURA

DETALHAMENTO: ...
MATERIAL: ...
MATERIAL: ...
MATERIAL: ...
MATERIAL: ...

ARQ
16/35



1. NOME DO PROJETO
 2. NOME DO CLIENTE
 3. NOME DO ARQUITETO
 4. NOME DO LOCAL
 5. NOME DO MUNICÍPIO
 6. NOME DO ESTADO
 7. NOME DO PAÍS



LEGENDA

1	INDICAÇÃO DE MATERIAL	2	INDICAÇÃO DE CORTE
3	INDICAÇÃO DE PORTA	4	INDICAÇÃO DE JANELA
5	INDICAÇÃO DE ESCADA	6	INDICAÇÃO DE PAREDE
7	INDICAÇÃO DE TETO	8	INDICAÇÃO DE PISO
9	INDICAÇÃO DE PLANTA DE PAREDE	10	INDICAÇÃO DE PLANTA DE TETO

1. NOME DO PROJETO
 2. NOME DO CLIENTE
 3. NOME DO ARQUITETO
 4. NOME DO LOCAL
 5. NOME DO MUNICÍPIO
 6. NOME DO ESTADO
 7. NOME DO PAÍS

FUNDO NACIONAL DE DESENVOLVIMENTO EDUCACIONAL
FNDE
 PROJETO PADRÃO - FNDE

PROGRAMA PROINFÂNCIA - PROJETO TIPO 1
PROJETO DE ARQUITETURA
 PAVILÃO DE FUNDAMENTOS
 SUGESTÃO DE FECHAMENTO PARA REGIÃO FINAS

PROJETO PADRÃO - FNDE
 NOME DO PROJETO
 NOME DO CLIENTE
 NOME DO ARQUITETO
 NOME DO LOCAL
 NOME DO MUNICÍPIO
 NOME DO ESTADO
 NOME DO PAÍS

PROJETO PADRÃO - FNDE
 NOME DO PROJETO
 NOME DO CLIENTE
 NOME DO ARQUITETO
 NOME DO LOCAL
 NOME DO MUNICÍPIO
 NOME DO ESTADO
 NOME DO PAÍS

Folha 181
 Rubrica [assinatura]

2 DETALHE
 ESCALA 1/5

3 PLANTA DE BAIXA
 ESCALA 1/200

OBSERVAÇÃO
 ESTE PROJETO NÃO ESTÁ INCLuíDO
 NO ESCOPO DO PROJETO PADRÃO
 FNDE CRECHE PROMÍNCIA TIPO 1.
 PORTANTO O MESMO SERVIRÁ
 APENAS COMO SUGESTÃO.

NOTA
 1. O PROJETO DE ARQUITETURA DEVE SER EXECUTADO EM CONFORMIDADE COM O PROJETO DE ENGENHARIA DE ENGENHEIRO(A) RESPONSÁVEL PELA OBRA.
 2. O PROJETO DE ENGENHARIA DEVE SER EXECUTADO EM CONFORMIDADE COM O PROJETO DE ARQUITETURA DE ENGENHEIRO(A) RESPONSÁVEL PELA OBRA.
 3. O PROJETO DE ENGENHARIA DEVE SER EXECUTADO EM CONFORMIDADE COM O PROJETO DE ARQUITETURA DE ENGENHEIRO(A) RESPONSÁVEL PELA OBRA.

LEGENDA

	REVESTIMENTO DE PAREDE	REVESTIMENTO DE PAREDE
	REVESTIMENTO DE PISO	REVESTIMENTO DE PISO
	REVESTIMENTO DE TETO	REVESTIMENTO DE TETO
	REVESTIMENTO DE PORTA	REVESTIMENTO DE PORTA
	REVESTIMENTO DE JANELA	REVESTIMENTO DE JANELA

CROQUI DE REFERÊNCIA

FNE FUNDO NACIONAL DE DESENVOLVIMENTO EDUCACIONAL

PROJETO PADRÃO - FNE

PROGRAMA PROINFANCIA - PROJETO TIPO 1
 PROJETO DE ARQUITETURA

ARQ

19/35

Folha 182

Rubrica

1 FRALDÁRIOS

DETALES

DE TALHEZ - CORTE
 Seção de parede - Detalhe

DE TALHEZ - CORTE
 Seção de parede - Detalhe

DE TALHEZ - CORTE
 Seção de parede - Detalhe

DETALES

DE TALHEZ - CORTE
 Seção de parede - Detalhe

DE TALHEZ - CORTE
 Seção de parede - Detalhe

DE TALHEZ - CORTE
 Seção de parede - Detalhe

DETALES

DE TALHEZ - CORTE
 Seção de parede - Detalhe

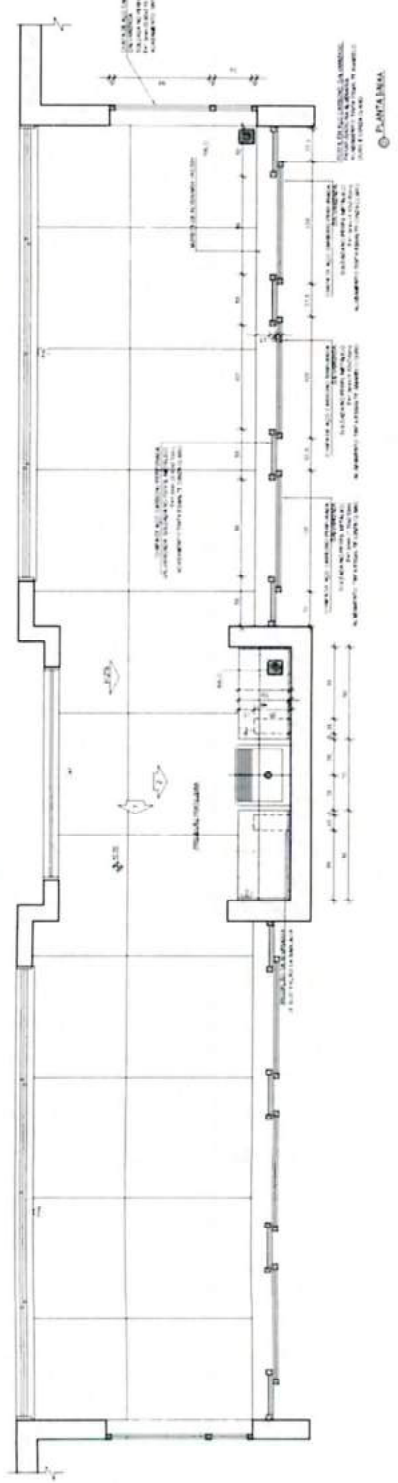
DE TALHEZ - CORTE
 Seção de parede - Detalhe

DETALES

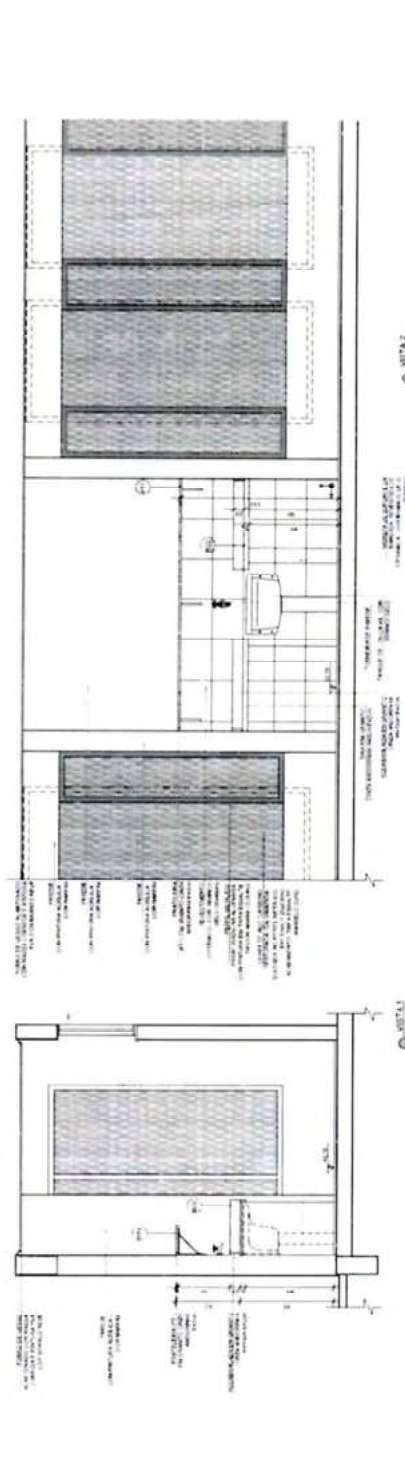
DE TALHEZ - CORTE
 Seção de parede - Detalhe

DE TALHEZ - CORTE
 Seção de parede - Detalhe

1 SOLÁRIO
EGUAL 1/2



2 ALMOXARIFADO
EGUAL 1/2



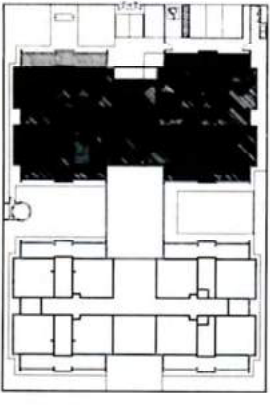
3



NOTAS
 1. OBRAS DE RECONSTRUÇÃO
 2. OBRAS DE RECONSTRUÇÃO
 3. OBRAS DE RECONSTRUÇÃO
 4. OBRAS DE RECONSTRUÇÃO
 5. OBRAS DE RECONSTRUÇÃO
 6. OBRAS DE RECONSTRUÇÃO
 7. OBRAS DE RECONSTRUÇÃO
 8. OBRAS DE RECONSTRUÇÃO
 9. OBRAS DE RECONSTRUÇÃO
 10. OBRAS DE RECONSTRUÇÃO

LEGENDA

	INDICAÇÃO DE REVISÃO	INDICAÇÃO DE REVISÃO
	INDICAÇÃO DE REVISÃO	INDICAÇÃO DE REVISÃO
	INDICAÇÃO DE REVISÃO	INDICAÇÃO DE REVISÃO
	INDICAÇÃO DE REVISÃO	INDICAÇÃO DE REVISÃO
	INDICAÇÃO DE REVISÃO	INDICAÇÃO DE REVISÃO
	INDICAÇÃO DE REVISÃO	INDICAÇÃO DE REVISÃO
	INDICAÇÃO DE REVISÃO	INDICAÇÃO DE REVISÃO
	INDICAÇÃO DE REVISÃO	INDICAÇÃO DE REVISÃO
	INDICAÇÃO DE REVISÃO	INDICAÇÃO DE REVISÃO
	INDICAÇÃO DE REVISÃO	INDICAÇÃO DE REVISÃO



CROQUI DE REFERÊNCIA

10 - ANEXO 2004
 11 - ANEXO 2004
 12 - ANEXO 2004
 13 - ANEXO 2004
 14 - ANEXO 2004
 15 - ANEXO 2004
 16 - ANEXO 2004
 17 - ANEXO 2004
 18 - ANEXO 2004
 19 - ANEXO 2004
 20 - ANEXO 2004

FNDE Fundação Nacional do Ensino e da Educação
BRASIL Ministério da Educação
PÁTRIA SECUNDÁRIA

PROJETO PADRÃO - FNDE

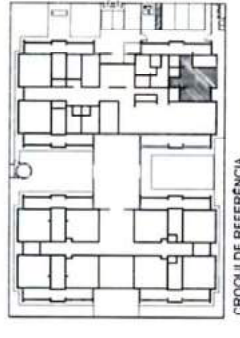
PROJETAR: _____
 ENFRETO: _____
 BARRIO: _____
 PAVILÃO: _____
 RUA: _____
 Nº: _____
 CIDADE: _____

Folha 184
Rubrica

PROGRAMA PROINFANCIA - PROJETO TIPO 1
PROJETO DE ARQUITETURA
 AMPLIAÇÃO DO BLOCO A
 SOLÁRIOS E ALMOXARIFADO
ARQ
 21/35

NOTAS
 1. OBRAS DE RECONSTRUÇÃO DE EDIFÍCIO EXISTENTE.
 2. OBRAS DE RECONSTRUÇÃO DE EDIFÍCIO EXISTENTE.
 3. OBRAS DE RECONSTRUÇÃO DE EDIFÍCIO EXISTENTE.
 4. OBRAS DE RECONSTRUÇÃO DE EDIFÍCIO EXISTENTE.
 5. OBRAS DE RECONSTRUÇÃO DE EDIFÍCIO EXISTENTE.
 6. OBRAS DE RECONSTRUÇÃO DE EDIFÍCIO EXISTENTE.
 7. OBRAS DE RECONSTRUÇÃO DE EDIFÍCIO EXISTENTE.
 8. OBRAS DE RECONSTRUÇÃO DE EDIFÍCIO EXISTENTE.
 9. OBRAS DE RECONSTRUÇÃO DE EDIFÍCIO EXISTENTE.
 10. OBRAS DE RECONSTRUÇÃO DE EDIFÍCIO EXISTENTE.

LEGENDA	REPRESENTAÇÃO	DESCRIÇÃO
RECONSTRUÇÃO DE PAREDE	(Símbolo)	RECONSTRUÇÃO DE PAREDE
RECONSTRUÇÃO DE LAJE	(Símbolo)	RECONSTRUÇÃO DE LAJE
RECONSTRUÇÃO DE TETO	(Símbolo)	RECONSTRUÇÃO DE TETO
RECONSTRUÇÃO DE PISO	(Símbolo)	RECONSTRUÇÃO DE PISO
RECONSTRUÇÃO DE PORTA	(Símbolo)	RECONSTRUÇÃO DE PORTA
RECONSTRUÇÃO DE JANELA	(Símbolo)	RECONSTRUÇÃO DE JANELA
RECONSTRUÇÃO DE ESCADA	(Símbolo)	RECONSTRUÇÃO DE ESCADA
RECONSTRUÇÃO DE SANITÁRIO	(Símbolo)	RECONSTRUÇÃO DE SANITÁRIO
RECONSTRUÇÃO DE COZINHA	(Símbolo)	RECONSTRUÇÃO DE COZINHA
RECONSTRUÇÃO DE BANHEIRO	(Símbolo)	RECONSTRUÇÃO DE BANHEIRO
RECONSTRUÇÃO DE SALÃO	(Símbolo)	RECONSTRUÇÃO DE SALÃO
RECONSTRUÇÃO DE QUARTO	(Símbolo)	RECONSTRUÇÃO DE QUARTO
RECONSTRUÇÃO DE HALL	(Símbolo)	RECONSTRUÇÃO DE HALL
RECONSTRUÇÃO DE VESTIBULO	(Símbolo)	RECONSTRUÇÃO DE VESTIBULO
RECONSTRUÇÃO DE PORTÃO	(Símbolo)	RECONSTRUÇÃO DE PORTÃO
RECONSTRUÇÃO DE MURTO	(Símbolo)	RECONSTRUÇÃO DE MURTO
RECONSTRUÇÃO DE CORTINA	(Símbolo)	RECONSTRUÇÃO DE CORTINA
RECONSTRUÇÃO DE TUBO	(Símbolo)	RECONSTRUÇÃO DE TUBO
RECONSTRUÇÃO DE CABELO	(Símbolo)	RECONSTRUÇÃO DE CABELO
RECONSTRUÇÃO DE BARRA	(Símbolo)	RECONSTRUÇÃO DE BARRA
RECONSTRUÇÃO DE TUBO DE VENTILAÇÃO	(Símbolo)	RECONSTRUÇÃO DE TUBO DE VENTILAÇÃO
RECONSTRUÇÃO DE TUBO DE DRENAGEM	(Símbolo)	RECONSTRUÇÃO DE TUBO DE DRENAGEM
RECONSTRUÇÃO DE TUBO DE GÁS	(Símbolo)	RECONSTRUÇÃO DE TUBO DE GÁS
RECONSTRUÇÃO DE TUBO DE ÁGUA	(Símbolo)	RECONSTRUÇÃO DE TUBO DE ÁGUA
RECONSTRUÇÃO DE TUBO DE SANEAMENTO	(Símbolo)	RECONSTRUÇÃO DE TUBO DE SANEAMENTO
RECONSTRUÇÃO DE TUBO DE VENTILAÇÃO	(Símbolo)	RECONSTRUÇÃO DE TUBO DE VENTILAÇÃO
RECONSTRUÇÃO DE TUBO DE DRENAGEM	(Símbolo)	RECONSTRUÇÃO DE TUBO DE DRENAGEM
RECONSTRUÇÃO DE TUBO DE GÁS	(Símbolo)	RECONSTRUÇÃO DE TUBO DE GÁS
RECONSTRUÇÃO DE TUBO DE ÁGUA	(Símbolo)	RECONSTRUÇÃO DE TUBO DE ÁGUA
RECONSTRUÇÃO DE TUBO DE SANEAMENTO	(Símbolo)	RECONSTRUÇÃO DE TUBO DE SANEAMENTO



CROQUI DE REFERÊNCIA

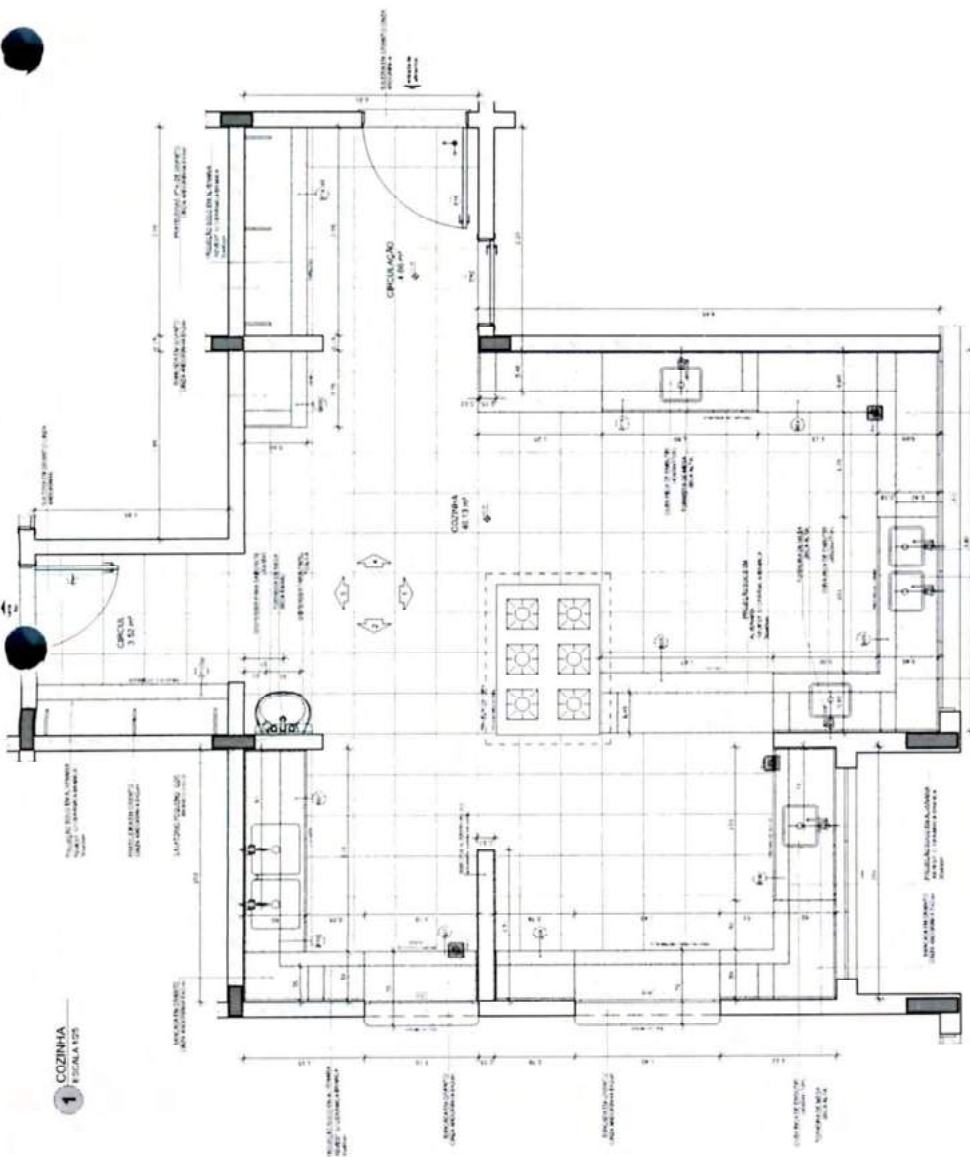
PROJETO PADRÃO - FNDE
 Nº: _____
 DATA: _____
 LOCAL: _____
 ESCOLA: _____

FNDE FUNDO NACIONAL DE DESENVOLVIMENTO EDUCACIONAL
BRASIL PATRIAL EDUCACIONAL


PROJETO PADRÃO - FNDE
 PROPRIETÁRIO: _____
 ENDEREÇO: _____
 MUNICÍPIO - UF: _____
 PROJETADO: _____
 SUP. TÉCNICO: _____
 NÚM. DO PROJETO: _____
 DATA: _____

Folha 197
Ruivoca

PROGRAMA PROINFANCIA - PROJETO TIPO 1
 PROJETO DE ARQUITETURA
 COZINHA
 ARQ
 24/35

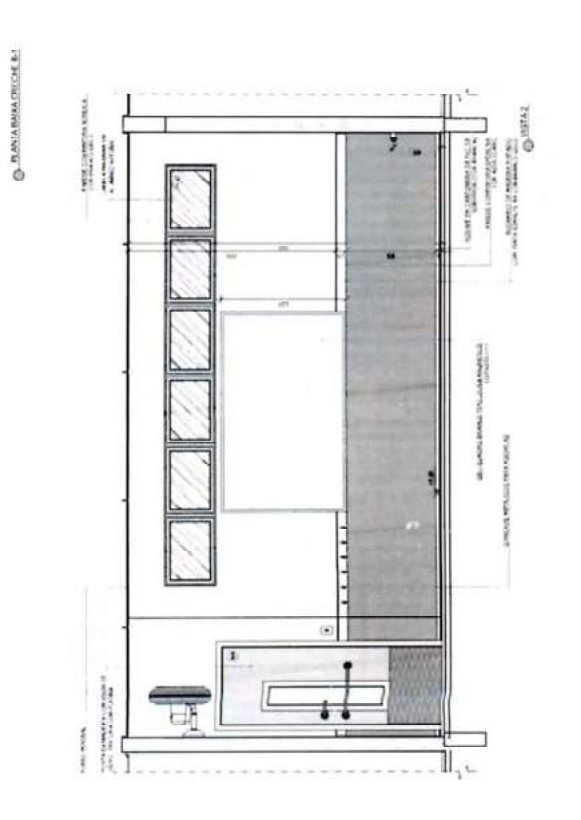
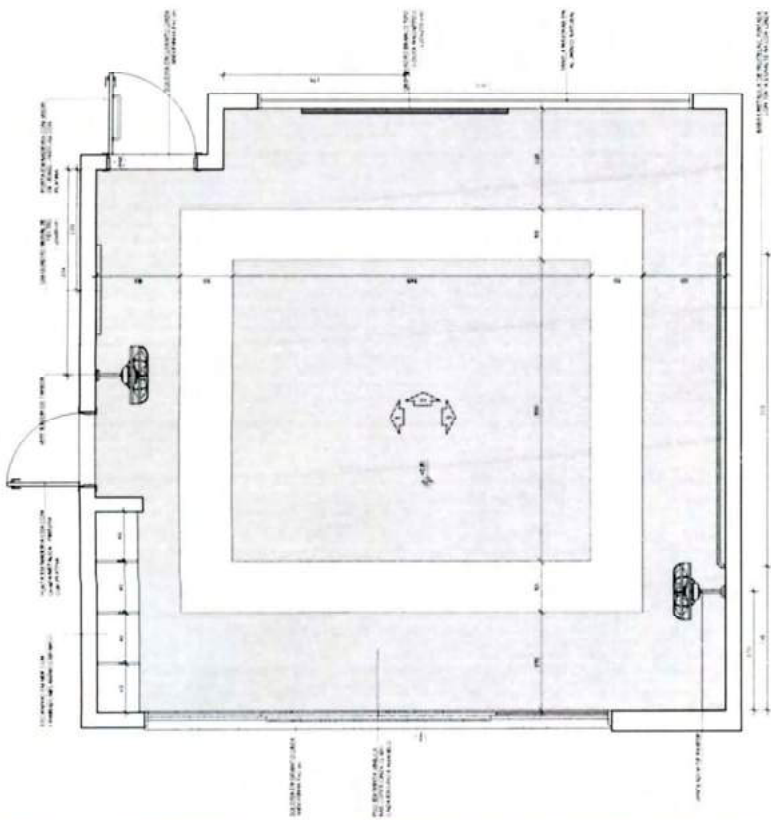


1 COZINHA
 ESCALA 1/50



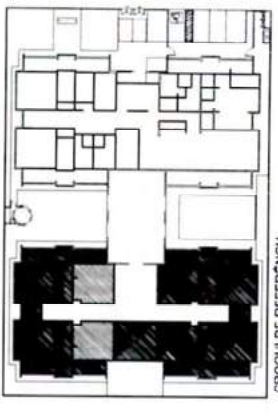
PLANTAS

1 CROQUI B1
FUSCA 1/25



NOTAS:
1. O CROQUI DEVE SER ELABORADO EM LÁPIS, COM LINHAS FINAS E CLARAS, SEM OBRIGATORIAMENTE EM PRETO.
2. O CROQUI DEVE SER ELABORADO EM ESCALA DE 1/25, COM LINHAS FINAS E CLARAS, SEM OBRIGATORIAMENTE EM PRETO.
3. O CROQUI DEVE SER ELABORADO EM LÁPIS, COM LINHAS FINAS E CLARAS, SEM OBRIGATORIAMENTE EM PRETO.

LEGENDA:
 - LINHA FINA: LINHA DE PROJETO
 - LINHA GROSSA: LINHA DE PROJETO
 - LINHA TRINÇADA: LINHA DE PROJETO
 - LINHA PUNTEIADA: LINHA DE PROJETO
 - LINHA DE PONTA: LINHA DE PROJETO
 - LINHA DE PONTA: LINHA DE PROJETO
 - LINHA DE PONTA: LINHA DE PROJETO
 - LINHA DE PONTA: LINHA DE PROJETO



CROQUI DE REFERÊNCIA

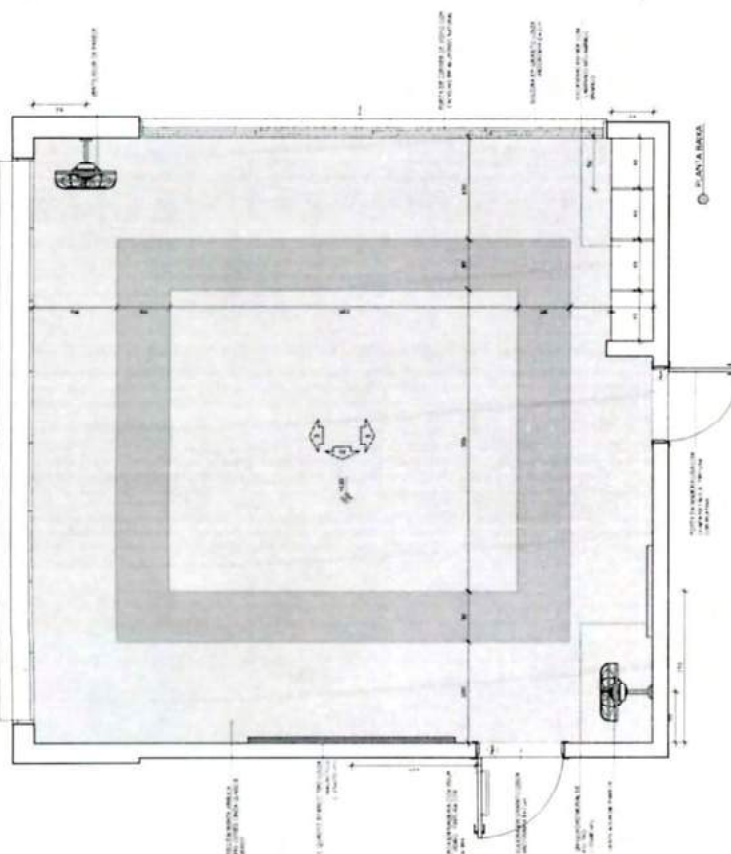
10 - ASSOCIAÇÃO
 11 - DATA
 12 - CATEGORIA
 13 - SEÇÃO

FNDE
 FUNDO NACIONAL DE DESENVOLVIMENTO EDUCACIONAL
 GOVERNO FEDERAL
 BRASIL

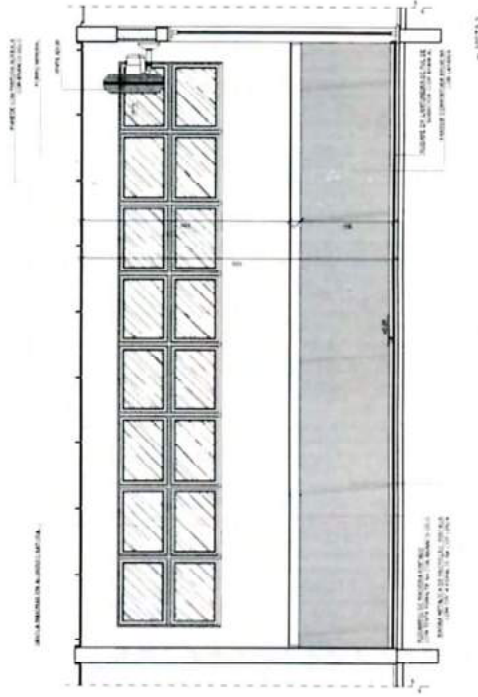
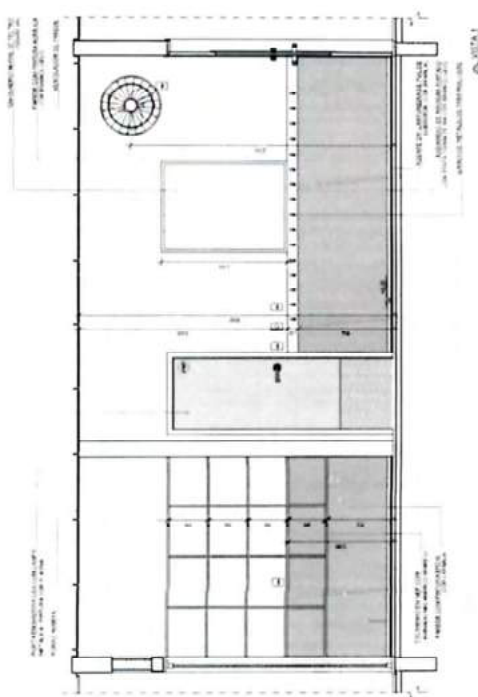
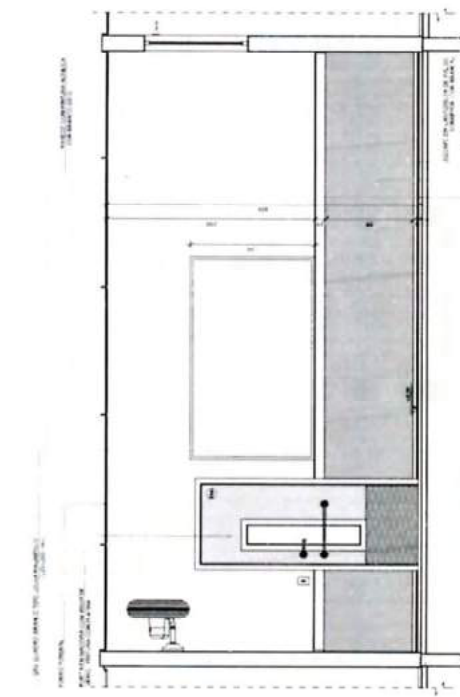
PROJETO PADRÃO - FNDE
 PROPRIETÁRIO:
 INTERIO:
 MANEJO - UF:
 PROPOSTA:
 N.º PROJETO:
 DATA:

Folha 205
 Rubrica

PROGRAMA PROINFÂNCIA - PROJETO TIPO 1
 PROJETO DE ARQUITETURA
 ARQ
 3235

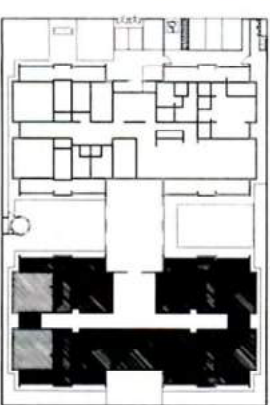


NOTA: CASO SEJA NECESSÁRIO, A DIMENSÃO DE 1,20M DE LARGURAÇÃO DESENVOLVIDA PARA A ESCADA DEVE SER MANTIDA EM TODAS AS SEÇÕES TRANSVERSAIS. A ESCADA DEVE SER PROTEGIDA POR PORTA DE SEGURANÇA EM TODAS AS SEÇÕES TRANSVERSAIS.



NOTA: CASO SEJA NECESSÁRIO, A DIMENSÃO DE 1,20M DE LARGURAÇÃO DESENVOLVIDA PARA A ESCADA DEVE SER MANTIDA EM TODAS AS SEÇÕES TRANSVERSAIS. A ESCADA DEVE SER PROTEGIDA POR PORTA DE SEGURANÇA EM TODAS AS SEÇÕES TRANSVERSAIS.

LEGENDA		REGRAS DE CORTE		REGRAS DE VISÃO	
	PAREDE EM ALVENARIA		REGRAS DE CORTE		REGRAS DE VISÃO
	PORTA		REGRAS DE CORTE		REGRAS DE VISÃO
	JANELA		REGRAS DE CORTE		REGRAS DE VISÃO
	ESCALA		REGRAS DE CORTE		REGRAS DE VISÃO



CROQUI DE REFERÊNCIA

21 - ESCALA: 1:50
22 - ESCALA: 1:50
23 - ESCALA: 1:50

FNDE Fundação Nacional do Ensino e das Profissões
BRASIL Ministério da Educação
SECRETARIA DE EDUCAÇÃO PROFISSIONAL E TECNOLÓGICA

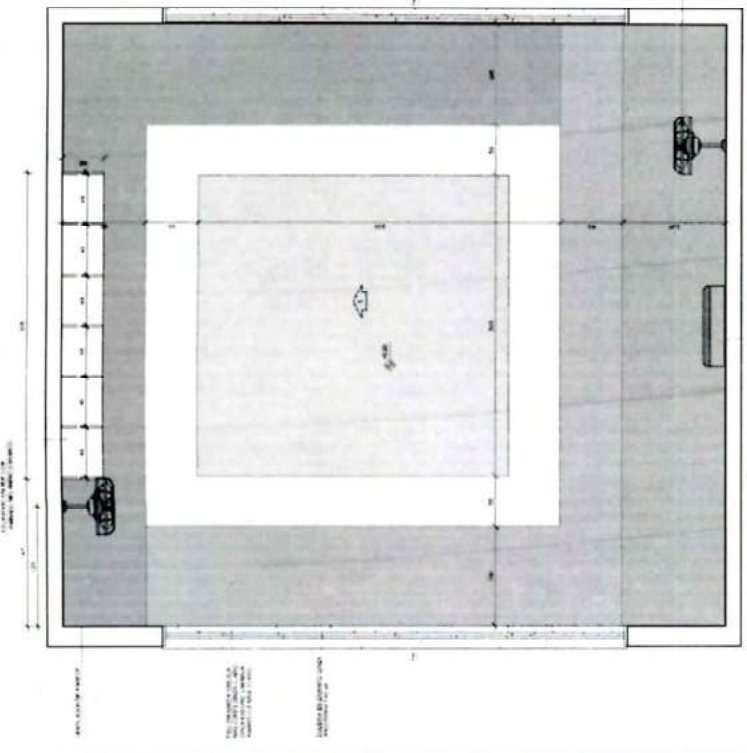
PROJETO PADRÃO - FNDE
PROPRIETÁRIO: _____
ENFERMEIRO: _____
ARQUITETO: _____
PROFESSOR: _____
REP. TÉCNICO: _____
AUTOR DO PROJETO: _____

Folha 206
Rubrica _____

PROGRAMA PROINFÂNCIA - PROJETO TIPO 1
PROJETO DE ARQUITETURA
AMPLIAÇÃO DO BLOCO B
CRECHE B12 CRECHE B2
ARQ
33/035

1 SALA MULTIFUNÇÃO

LEGENDA 1/20



NOTA: ESTA SALA DE SALA MULTIFUNÇÃO COM UM COBERTOR DE TETO E PAREDES PARA ELEGÂNCIA E COMODIDADE DE USO. O PROJETO DE ARQUITETURA DEVE SER EXECUTADO DE ACORDO COM AS NORMAS DE PROJETOS DE ARQUITETURA DE INTERIORES E DE ACORDO COM O PROJETO DE ARQUITETURA DE INTERIORES E DE ACORDO COM O PROJETO DE ARQUITETURA DE INTERIORES.

REPRESENTAÇÃO

REPRESENTAÇÃO

PLANTA

PLANTA

PLANTA

PLANTA

PLANTA

PLANTA

PLANTA

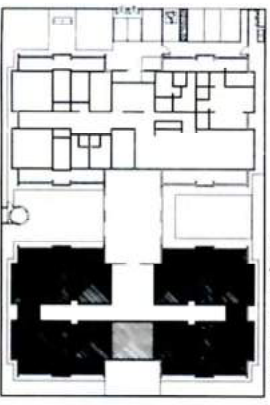
PLANTA

PLANTA

NOTA: ESTA SALA DE SALA MULTIFUNÇÃO COM UM COBERTOR DE TETO E PAREDES PARA ELEGÂNCIA E COMODIDADE DE USO. O PROJETO DE ARQUITETURA DEVE SER EXECUTADO DE ACORDO COM AS NORMAS DE PROJETOS DE ARQUITETURA DE INTERIORES E DE ACORDO COM O PROJETO DE ARQUITETURA DE INTERIORES.

LEGENDA

	REPRESENTAÇÃO DE MOBILIÁRIO		REPRESENTAÇÃO DE MOBILIÁRIO
	REPRESENTAÇÃO DE MOBILIÁRIO		REPRESENTAÇÃO DE MOBILIÁRIO
	REPRESENTAÇÃO DE MOBILIÁRIO		REPRESENTAÇÃO DE MOBILIÁRIO
	REPRESENTAÇÃO DE MOBILIÁRIO		REPRESENTAÇÃO DE MOBILIÁRIO

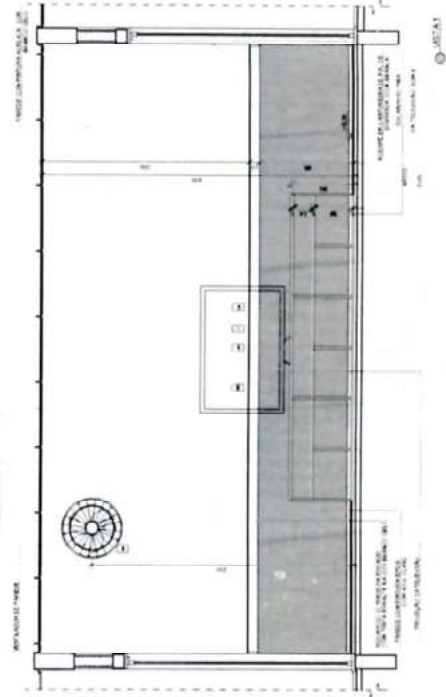


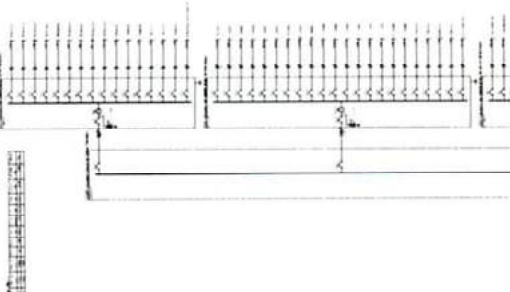
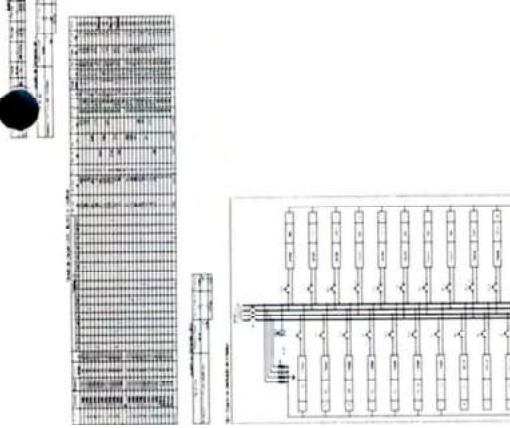
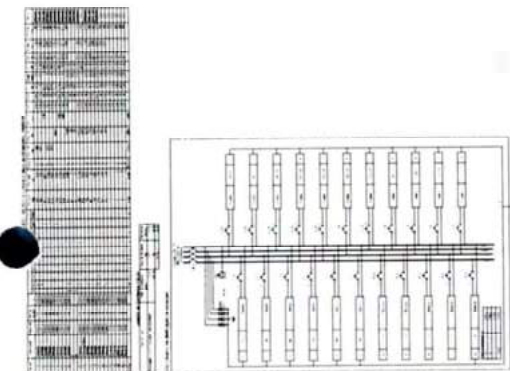
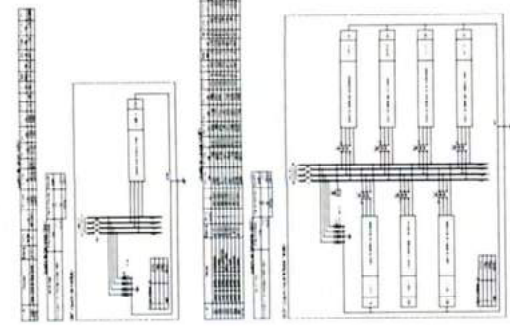
CROQUI DE REFERÊNCIA

<p>BRASIL</p> <p>FIDE Fundação Nacional de Desenvolvimento Educacional</p> <p>PROJETO PADRÃO - FNDE</p>	
<p>PROPRIETÁRIO</p> <p>INTERIO</p> <p>PROJETADO</p> <p>PROJ. TÉCNICO</p> <p>ARQUITETO</p> <p>REVISOR</p>	<p>CONTRATO DE OBRAS</p> <p>SEÇÕES</p> <p>CONTROLE DE REVISÕES</p> <p>PROJETO DE ARQUITETURA</p> <p>AMPLIAÇÃO DO BLOCO B</p> <p>SALAS MULTIFUNÇÃO</p>
<p>PROGRAMA PROINFÂNCIA - PROJETO TIPO 1</p> <p>PROJETO DE ARQUITETURA</p>	
<p>ARQ</p> <p>35/35</p>	

Folha 01

Rubrica [assinatura]





Legenda	
1	Trincheira para passagem de cabos
2	Trincheira para passagem de cabos
3	Trincheira para passagem de cabos
4	Trincheira para passagem de cabos
5	Trincheira para passagem de cabos
6	Trincheira para passagem de cabos
7	Trincheira para passagem de cabos
8	Trincheira para passagem de cabos
9	Trincheira para passagem de cabos
10	Trincheira para passagem de cabos
11	Trincheira para passagem de cabos
12	Trincheira para passagem de cabos
13	Trincheira para passagem de cabos
14	Trincheira para passagem de cabos
15	Trincheira para passagem de cabos
16	Trincheira para passagem de cabos
17	Trincheira para passagem de cabos
18	Trincheira para passagem de cabos
19	Trincheira para passagem de cabos
20	Trincheira para passagem de cabos
21	Trincheira para passagem de cabos
22	Trincheira para passagem de cabos
23	Trincheira para passagem de cabos
24	Trincheira para passagem de cabos
25	Trincheira para passagem de cabos
26	Trincheira para passagem de cabos
27	Trincheira para passagem de cabos
28	Trincheira para passagem de cabos
29	Trincheira para passagem de cabos
30	Trincheira para passagem de cabos
31	Trincheira para passagem de cabos
32	Trincheira para passagem de cabos
33	Trincheira para passagem de cabos
34	Trincheira para passagem de cabos
35	Trincheira para passagem de cabos
36	Trincheira para passagem de cabos
37	Trincheira para passagem de cabos
38	Trincheira para passagem de cabos
39	Trincheira para passagem de cabos
40	Trincheira para passagem de cabos
41	Trincheira para passagem de cabos
42	Trincheira para passagem de cabos
43	Trincheira para passagem de cabos
44	Trincheira para passagem de cabos
45	Trincheira para passagem de cabos
46	Trincheira para passagem de cabos
47	Trincheira para passagem de cabos
48	Trincheira para passagem de cabos
49	Trincheira para passagem de cabos
50	Trincheira para passagem de cabos
51	Trincheira para passagem de cabos
52	Trincheira para passagem de cabos
53	Trincheira para passagem de cabos
54	Trincheira para passagem de cabos
55	Trincheira para passagem de cabos
56	Trincheira para passagem de cabos
57	Trincheira para passagem de cabos
58	Trincheira para passagem de cabos
59	Trincheira para passagem de cabos
60	Trincheira para passagem de cabos
61	Trincheira para passagem de cabos
62	Trincheira para passagem de cabos
63	Trincheira para passagem de cabos
64	Trincheira para passagem de cabos
65	Trincheira para passagem de cabos
66	Trincheira para passagem de cabos
67	Trincheira para passagem de cabos
68	Trincheira para passagem de cabos
69	Trincheira para passagem de cabos
70	Trincheira para passagem de cabos
71	Trincheira para passagem de cabos
72	Trincheira para passagem de cabos
73	Trincheira para passagem de cabos
74	Trincheira para passagem de cabos
75	Trincheira para passagem de cabos
76	Trincheira para passagem de cabos
77	Trincheira para passagem de cabos
78	Trincheira para passagem de cabos
79	Trincheira para passagem de cabos
80	Trincheira para passagem de cabos
81	Trincheira para passagem de cabos
82	Trincheira para passagem de cabos
83	Trincheira para passagem de cabos
84	Trincheira para passagem de cabos
85	Trincheira para passagem de cabos
86	Trincheira para passagem de cabos
87	Trincheira para passagem de cabos
88	Trincheira para passagem de cabos
89	Trincheira para passagem de cabos
90	Trincheira para passagem de cabos
91	Trincheira para passagem de cabos
92	Trincheira para passagem de cabos
93	Trincheira para passagem de cabos
94	Trincheira para passagem de cabos
95	Trincheira para passagem de cabos
96	Trincheira para passagem de cabos
97	Trincheira para passagem de cabos
98	Trincheira para passagem de cabos
99	Trincheira para passagem de cabos
100	Trincheira para passagem de cabos

NOTAS:
 1. EXECUTAR ESTE PROJETO DE ACORDO COM O PROJETO ESTRUTURAL.
 2. ANTES DO COMEÇO DAS OBRAS, REALIZAR A VERIFICAÇÃO DA CAPACIDADE DE CARGA DAS LAJES E DO DIMENSIONAMENTO DAS LUMINARIAS DE ACORDO COM O PROJETO DE ILUMINAÇÃO.
 3. OS PRODUTOS QUE SERÃO USADOS DEVEM SER DE MARCA RECONHECIDA E ATENDIMENTO AO C.A.B. (CABELO ABERTO).
 4. ATENDIMENTO AO PROJETO DE ACORDO COM O PROJETO DE ILUMINAÇÃO.
 5. REFERÊNCIAS:
 6. NBR 13708 - CABELO ABERTO - ESPECIFICAÇÃO TÉCNICA.
 7. NBR 13709 - CABELO ABERTO - PLANO DE QUANTITATIVOS.

FIDE INSTITUTO FEDERAL DE EDUCAÇÃO, CIÊNCIA E TECNOLOGIA DO RIO GRANDE DO NORTE

PROJETO PADRÃO - FINE

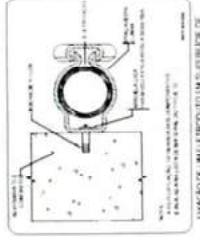

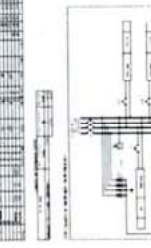
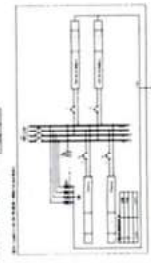
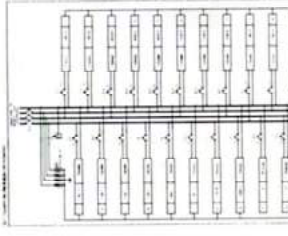
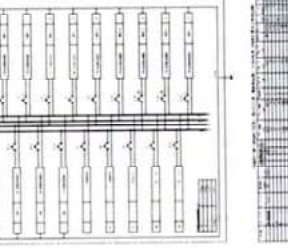
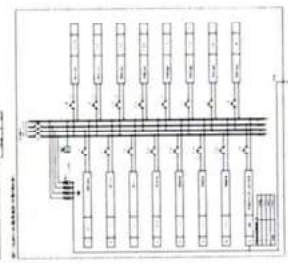
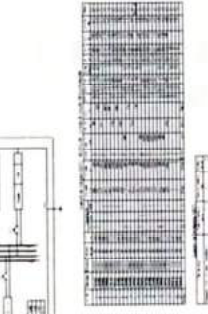
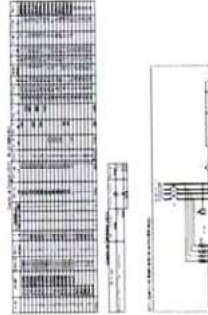
Folha 213 de 213

Rubrica

PROGRAMA PROFIÊNCIA - PROJETO TIPO 1
 PROJETO DE INSTALAÇÃO DE
 ILUMINAÇÃO EM SALAS DE AULA
 QUADRO DE JANELA

ELÉ

00/00





Ministério da Educação
Fundo Nacional de Desenvolvimento da Educação
Coordenação Geral de Infra-Estrutura - CGEST

PRODUTOS GRÁFICOS – ELÉTRICA – 10 pranchas

Instalações Elétricas – 110 V – 2 pranchas

Nome do arquivo	Título	Escala
TIPO1-ELE-PLB-GER0-01-220.110_R01	Planta de distribuição da rede elétrica - 110V	1:75
TIPO1-ELE-DIG-GER0-02-220.110_R01	Quadro de Cargas e Detalhes – 110V	indicada

Instalações Elétricas – 220 V – 2 pranchas

Nome do arquivo	Título	Escala
TIPO1-ELE-PLB-GER0-01-380.220_R01	Planta de distribuição da rede elétrica - 220V	1:75
TIPO1-ELE-DIG-GER0-02-380.220_R01	Quadro de Cargas e Detalhes – 220V	indicada

Sistema de Proteção contra Descargas Atmosféricas – 3 pranchas

Nome do arquivo	Título	Escala
TIPO1-EDA-PLB-GER0-01_R01	Planta Baixa do Térreo	1:75
TIPO1-EDA-COB-GER0-02_R01	Planta de Cobertura	1:75
TIPO1-EDA-DET-GER0-03_R01	Detalhes construtivos	indicada

Instalações de Climatização – 1 prancha

Nome do arquivo	Título	Escala
TIPO1-ECL-PLB-GER0-01_R01	Lançamento da rede de dreno do ar condicionado	1:75

Instalação de Cabeamento Estruturado – 1 prancha

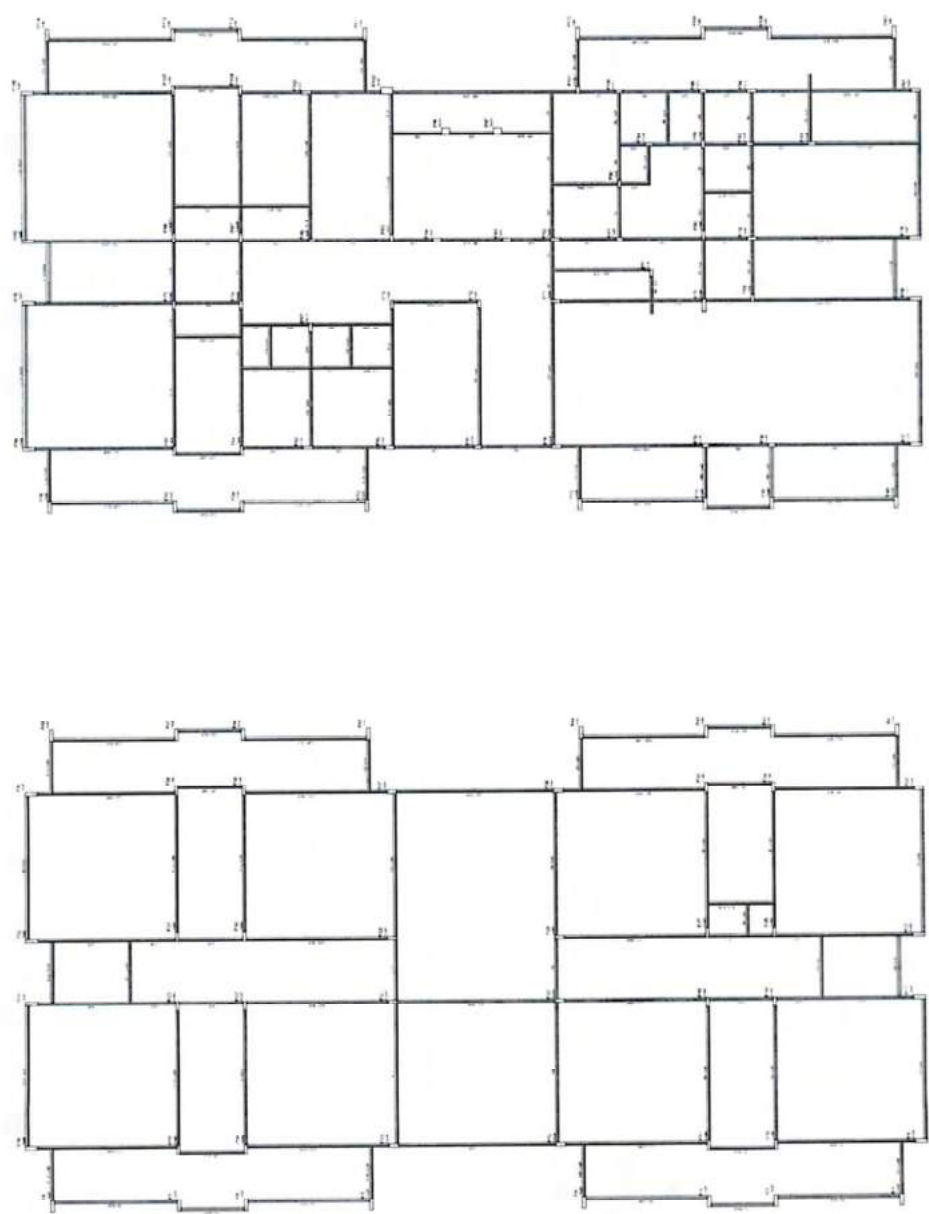
Nome do arquivo	Título	Escala
TIPO1-ECE-PLB-GER0-01_R01	Lançamento da rede lógica	1:75

Sistema de Exaustão – 1 prancha

Nome do arquivo	Título	Escala
TIPO1-EEX-PLC-SER0-01_R01	Planta Baixa, Corte e Detalhes – Cozinha e banheiros	indicada

NOTAS:
 - EXECUTAR ESTE PROJETO JUNTAMENTE COM OS PROJETOS DE INSTALAÇÕES COMPLEMENTARES.
 - ANTECIPA CONCRETAGEM PREVER PASSAGEM PARA AS TUBULAÇÕES, DENTRO DOS LIMITES ESTABELECIDOS PELA NBR 9118:2014.
 - ALTERAÇÕES NESTE PROJETO SOMENTE COM AUTORIZAÇÃO EXPRESSA DO FINE.

REFERÊNCIAS:
 - MEMORIAL DESCRITIVO E ESPECIFICAÇÕES TÉCNICAS.
 - PLANILHA DE QUANTITATIVOS.



1 FORMAS DO LANTERNO NÍVEL 00
 1/20

Item	Descrição	Quantidade	Valor Unitário	Valor Total
1	Forma de concreto para o lanterna nível 00			
2	Forma de concreto para o lanterna nível 00			
3	Forma de concreto para o lanterna nível 00			
4	Forma de concreto para o lanterna nível 00			
5	Forma de concreto para o lanterna nível 00			
6	Forma de concreto para o lanterna nível 00			
7	Forma de concreto para o lanterna nível 00			
8	Forma de concreto para o lanterna nível 00			
9	Forma de concreto para o lanterna nível 00			
10	Forma de concreto para o lanterna nível 00			


PROJETO PADRÃO - FINE

FINE FORNECEDOR DE SERVIÇOS DE ENGENHARIA **BRASH** BRASIL


PROGRAMA PROMEFÂNCIA - PROJETO TIPO 1
 PROJETO DE ESTRUTURA

PRINCIPAL DE CONCRETO
 FUNDADO LIGADO
 MÓDULO

SCF
 06/19



Rubrica



FNDE FUNDACÃO NACIONAL DE DESENVOLVIMENTO TECNOLÓGICO

BRASIL REPÚBLICA FEDERAL

PROJETO PADRÃO - FNDE

PROGRAMA PRONEX - PROJETO TIPO 1


ESTRUTURA DE CONCRETO

PLANTA MALHA

FORMA 1 (CONTINUA)

SCP

1/19



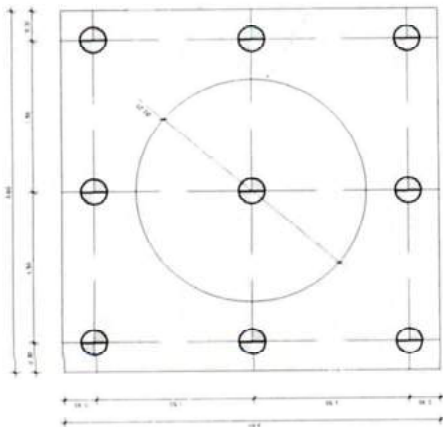
FADE FUNDACÃO DE APOIO À PESQUISA E À INOVAÇÃO TECNOLÓGICA

PROJETO PADRÃO - FNDE

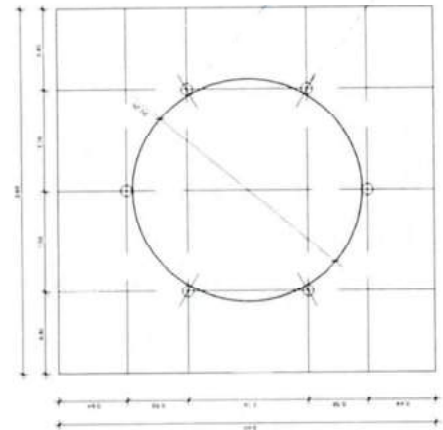
PROGRAMA DE APOIO À PESQUISA E À INOVAÇÃO TECNOLÓGICA

PROJETO DE ESTRUTURA

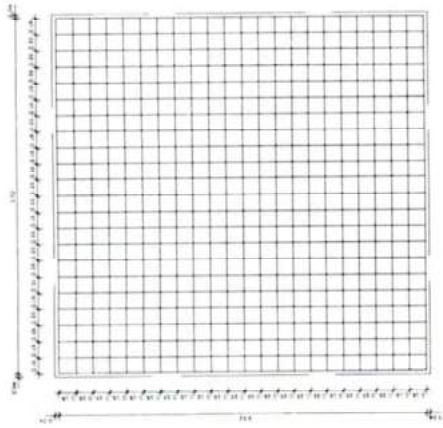
SCV 13/18



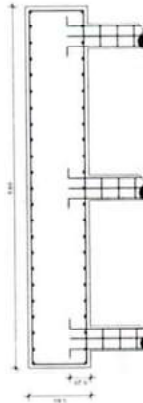
1 LOCAÇÃO DAS ESTACAS
ESCALA 1/25



2 LOCAÇÃO DOS NICHOS DE FIXAÇÃO
ESCALA 1/25



3 ARMADURA DO BLOCO
ESCALA 1/25



4 CORTE
ESCALA 1/25

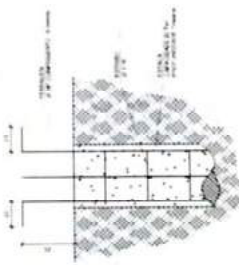


5 DETALHE GÊNÉRICO DO NICHOS

LISTA DE FERRELAGENS					
N	Ø	COMPR. LINE.	QTD.	COMPR. TOTAL	ACØ CA
1	3.3"	6.00 metros	26	216.00 metros	50
2	3.16"	0.80 metros	270	216.00 metros	60
3	3.3"	3.70 metros	46	170.2 metros	50
4	1.2"	4.00 metros	46	232.00 metros	50
5	1"	0.80 metros	66	4.80 metros	50

RESUMO DO AÇO		
Ø	COMPR. TOTAL	RESO TOTAL - 10%
3.16"	216.00 metros	27.00 Kg
3.3"	396.20 metros	263.29 Kg
1.2"	207.00 metros	234.09 Kg
1"	4.80 metros	20.85 Kg
ANAME RECORRIDO - N. 18 - 8kg		4.80 metros

CONCRETO: FCK 20 MPa - 10.9 m³



6 ESTACAS ESCAVADAS (ØX) CAPACIDADE DE CARGA 20 Ton

OBSERVAÇÕES IMPORTANTES

- O FNDÉ disponibiliza as fundações do projeto armadas de acordo com as especificações técnicas e a taxa de resistência do solo utilizada no cálculo e de 2kg/cm², considerando o solo homogêneo. As estacas possuem 3,5 m de comprimento, sendo que a parte superior será executada a obra seja inferior a esta, as fundações deverão ser recalculadas pelo projetante.
- Tanto para a execução deste projeto de fundação quanto para a elaboração de novo projeto, deverá ser emitida ART de acordo com a legislação vigente.
- Para o recalculo das fundações, disponibilizamos as cargas nas fundações.
- Recomendamos que seja realizada a sondagem do terreno pelo método SPT para determinação da resistência do solo e análise do perfil geotécnico.
- A profundidade das estacas foi calculada utilizando-se o Método Ásca-Vibroso para estacas.

Nº PROJETO: 1001/2017
DATA: 10/05/2017
CONSOLE DE REGISTRO

FNDE Fundação Nacional de Engenharia e Arquitetura
Instituto Brasileiro de Engenharia e Arquitetura

PROJETO PADRÃO - FNDE

PROPRIETÁRIO: _____
INSERÇÃO: _____
MATERIAL: _____
PREPARADO: _____
RESP. TÉCNICO: _____
AUTOR DO PROJETO: _____
DATA: _____

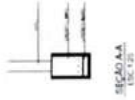
Folha 236
Rubrica

OBSERVAÇÕES

PROGRAMA PROINFÂNCIA - PROJETO TIPO 1
PROJETO DE ESTRUTURA
FUNDAÇÃO BLOCOS SOBRE ESTACAS
RECALCULO
DETALHAMENTO DA FUNDAÇÃO
SFN
17/19

Vigas		
#	Seção	Nível (cm)
V1	20x30	0
V2	20x30	0
V3	20x30	0
V4	20x30	0

Características das materiais	
Isk	Eca
250	23000



1 FORMA NÍVEL BALDRAME ESC. 1/10



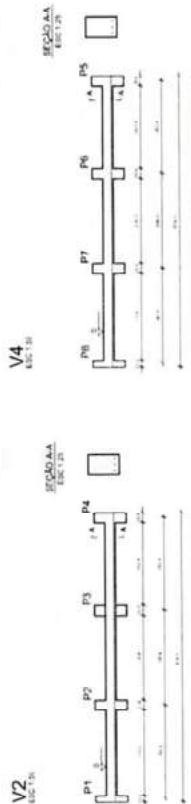
Resumo do aço Vigas			
ACO	DIAM (mm)	C TOTAL (m)	PESO + 10% (kg)
CASO	8.0	114.7	49.8
CASO			49.8

Volume de concreto (C-25) = 2.26 m³
 Área de forma = 22.60 m²


Resumo do aço Pilares			
ACO	DIAM (mm)	C TOTAL (m)	PESO + 10% (kg)
CASO	8.0	82.1	35.7
CASO	6.3	44.7	12.0
CASO			35.7
CASO			12.0

Volume de concreto (C-25) = 0.57 m³
 Área de forma = 13.41 m²

2 VIGAS NÍVEL BALDRAME ESCALA RECADA ESC. 1/25



3 PILARES ESCALA RECADA ESC. 1/25



CONSELHO DE REVISÃO
 N.º _____ DATA _____
 ASSINATURA _____
 FUNÇÃO _____

FNDE Fundação Nacional de Desenvolvimento Educacional
GOVERNOS PARITÁRIOS DO BRASIL
 PATRIAS EDUCADORAS

PROJETO PADRÃO - FNDE

PROPRIETÁRIO: _____
 ENDEREÇO: _____
 MUNICÍPIO - UF: _____

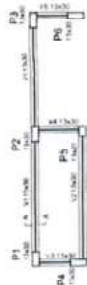
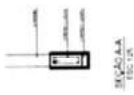
PROFESSOR: _____
 RUF - TÍTULO: _____
 AUTAR DO PROJETO: _____
 DATA: _____

Folha 237
 Rubrica _____


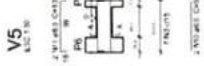
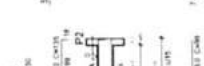
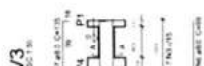

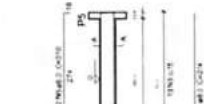
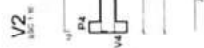
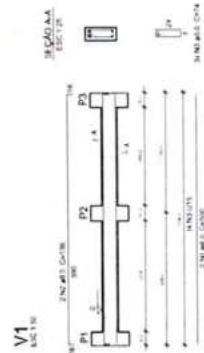
PROGRAMA PROINFANCIA - PROJETO TIPO 1
 PROJETO ESTRUTURAL

ESTRUTURA DE CONCRETO
 MURTO FRONTAL
 FORMA E ARMAÇÃO
SCO
 18/19

Nome	Seção	Revolução	Nível
V1	13x30	0	0
V2	13x30	0	0
V3	13x30	0	0
V4	13x30	0	0
V5	13x30	0	0





1 FORMA NÍVEL BALDRAME
ESCALA 1:50






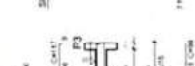

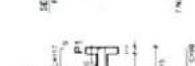

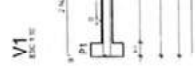
Nome	Seção	Revolução	Nível
V1	13x30	0	0
V2	13x30	0	0
V3	13x30	0	0
V4	13x30	0	0
V5	13x30	0	0

Características das colunas	Lei
30x30	200x200
25x25	200x200

2 FORMA NÍVEL 200
ESCALA 1:50



3 VIGAS NÍVEL BALDRAME
ESCALA 1:50



Resumo do apo	APQ	DM	CTOT	PERI+TEN	PERI+TEN	PERI+TEN
CMB	8.0	8.0	8.0	8.0	8.0	8.0
CMB	3.0	3.0	3.0	3.0	3.0	3.0
PERIOTEN	14.0	14.0	14.0	14.0	14.0	14.0
CMB	21.2	21.2	21.2	21.2	21.2	21.2
CMB	9.3	9.3	9.3	9.3	9.3	9.3

Área de forma = 8.64 m²

Resumo do apo	APQ	DM	CTOT	PERI+TEN	PERI+TEN	PERI+TEN
CMB	8.0	8.0	8.0	8.0	8.0	8.0
CMB	3.0	3.0	3.0	3.0	3.0	3.0
PERIOTEN	14.0	14.0	14.0	14.0	14.0	14.0
CMB	21.2	21.2	21.2	21.2	21.2	21.2
CMB	9.3	9.3	9.3	9.3	9.3	9.3

Área de forma = 8.64 m²

Resumo do apo	APQ	DM	CTOT	PERI+TEN	PERI+TEN	PERI+TEN
CMB	8.0	8.0	8.0	8.0	8.0	8.0
CMB	3.0	3.0	3.0	3.0	3.0	3.0
PERIOTEN	14.0	14.0	14.0	14.0	14.0	14.0
CMB	21.2	21.2	21.2	21.2	21.2	21.2
CMB	9.3	9.3	9.3	9.3	9.3	9.3

Área de forma = 8.64 m²

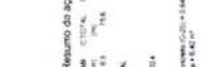

Resumo do apo	APQ	DM	CTOT	PERI+TEN	PERI+TEN	PERI+TEN
CMB	8.0	8.0	8.0	8.0	8.0	8.0
CMB	3.0	3.0	3.0	3.0	3.0	3.0
PERIOTEN	14.0	14.0	14.0	14.0	14.0	14.0
CMB	21.2	21.2	21.2	21.2	21.2	21.2
CMB	9.3	9.3	9.3	9.3	9.3	9.3

Área de forma = 8.64 m²

Resumo do apo	APQ	DM	CTOT	PERI+TEN	PERI+TEN	PERI+TEN
CMB	8.0	8.0	8.0	8.0	8.0	8.0
CMB	3.0	3.0	3.0	3.0	3.0	3.0
PERIOTEN	14.0	14.0	14.0	14.0	14.0	14.0
CMB	21.2	21.2	21.2	21.2	21.2	21.2
CMB	9.3	9.3	9.3	9.3	9.3	9.3

Área de forma = 8.64 m²

4 VIGAS NÍVEL 200
ESCALA 1:50



Resumo do apo	APQ	DM	CTOT	PERI+TEN	PERI+TEN	PERI+TEN
CMB	8.0	8.0	8.0	8.0	8.0	8.0
CMB	3.0	3.0	3.0	3.0	3.0	3.0
PERIOTEN	14.0	14.0	14.0	14.0	14.0	14.0
CMB	21.2	21.2	21.2	21.2	21.2	21.2
CMB	9.3	9.3	9.3	9.3	9.3	9.3

Área de forma = 8.64 m²

Resumo do apo	APQ	DM	CTOT	PERI+TEN	PERI+TEN	PERI+TEN
CMB	8.0	8.0	8.0	8.0	8.0	8.0
CMB	3.0	3.0	3.0	3.0	3.0	3.0
PERIOTEN	14.0	14.0	14.0	14.0	14.0	14.0
CMB	21.2	21.2	21.2	21.2	21.2	21.2
CMB	9.3	9.3	9.3	9.3	9.3	9.3

Área de forma = 8.64 m²

Resumo do apo	APQ	DM	CTOT	PERI+TEN	PERI+TEN	PERI+TEN
CMB	8.0	8.0	8.0	8.0	8.0	8.0
CMB	3.0	3.0	3.0	3.0	3.0	3.0
PERIOTEN	14.0	14.0	14.0	14.0	14.0	14.0
CMB	21.2	21.2	21.2	21.2	21.2	21.2
CMB	9.3	9.3	9.3	9.3	9.3	9.3

Área de forma = 8.64 m²

Resumo do apo	APQ	DM	CTOT	PERI+TEN	PERI+TEN	PERI+TEN
CMB	8.0	8.0	8.0	8.0	8.0	8.0
CMB	3.0	3.0	3.0	3.0	3.0	3.0
PERIOTEN	14.0	14.0	14.0	14.0	14.0	14.0
CMB	21.2	21.2	21.2	21.2	21.2	21.2
CMB	9.3	9.3	9.3	9.3	9.3	9.3

Área de forma = 8.64 m²

Resumo do apo	APQ	DM	CTOT	PERI+TEN	PERI+TEN	PERI+TEN
CMB	8.0	8.0	8.0	8.0	8.0	8.0
CMB	3.0	3.0	3.0	3.0	3.0	3.0
PERIOTEN	14.0	14.0	14.0	14.0	14.0	14.0
CMB	21.2	21.2	21.2	21.2	21.2	21.2
CMB	9.3	9.3	9.3	9.3	9.3	9.3

Área de forma = 8.64 m²

5 PILARES NÍVEL TERREO
ESCALA 1:50

6 LAJE NÍVEL 200
ESCALA 1:50

Folha 238
Rubrica



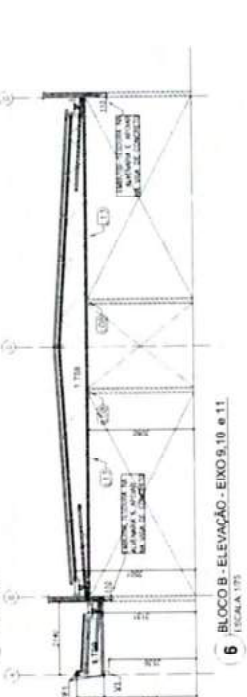
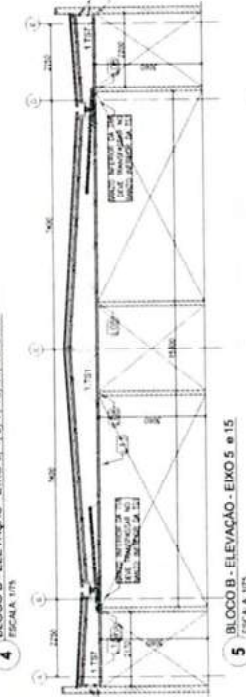
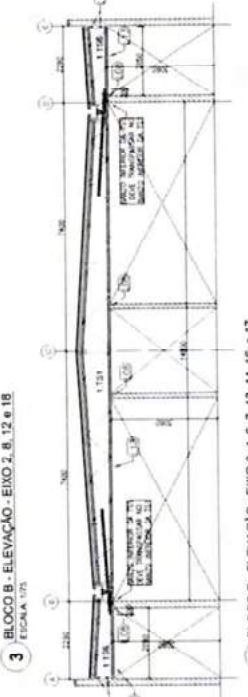
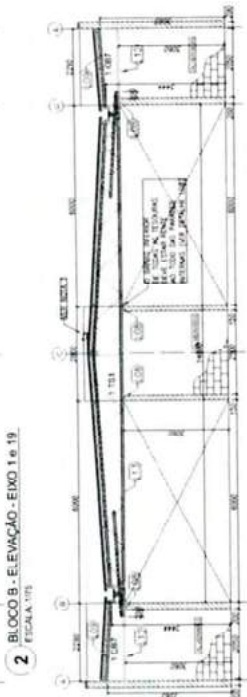

PROJETO PADRÃO - FNDE

PROFESSOR: _____
REVISOR: _____
AUTOR DO PROJETO: _____
DATA: _____

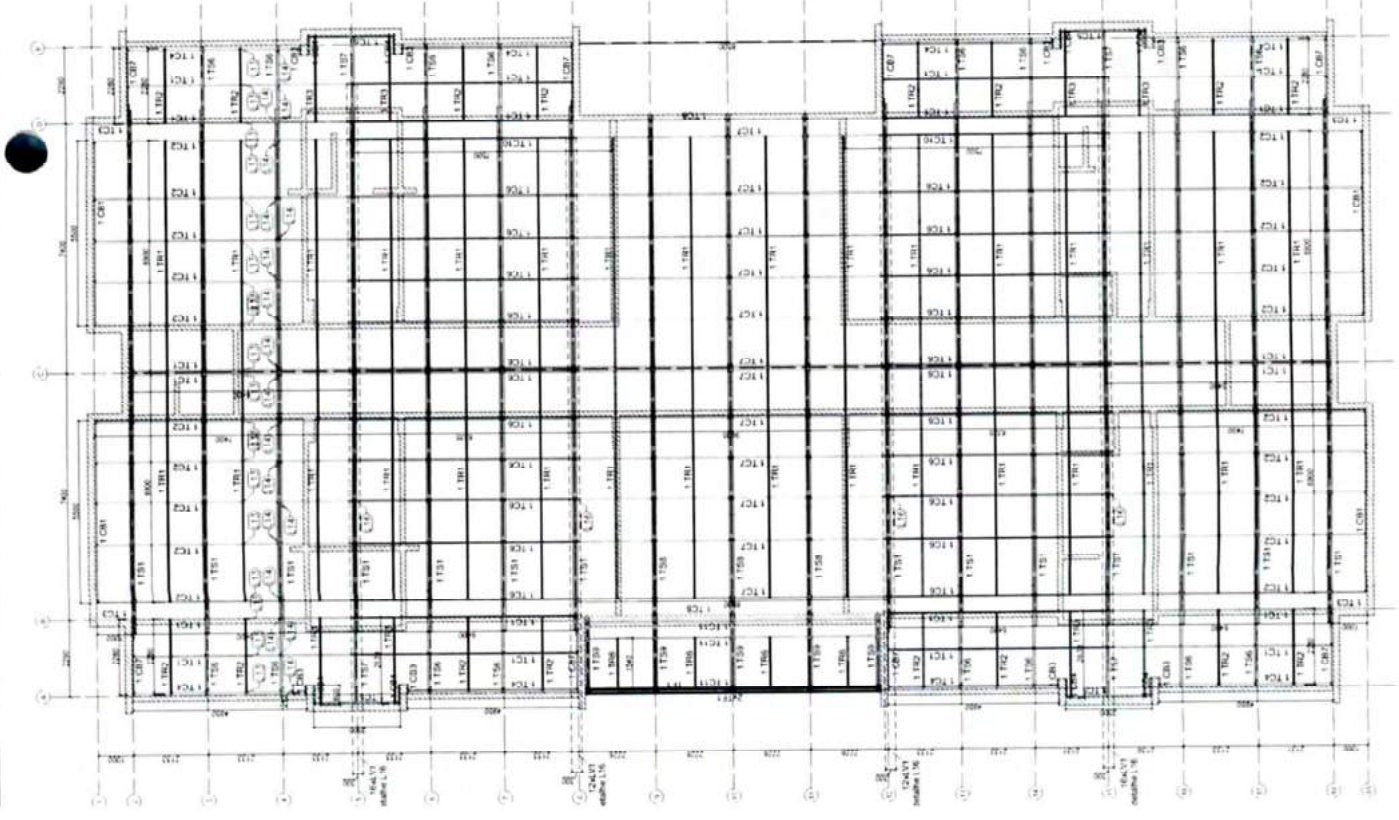
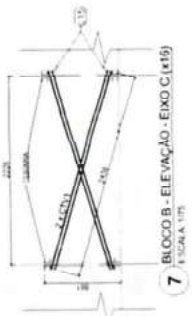
ITEM	TAB.	PERFIL	COMP.	QUANT.
			(mm)	(unid.)
1	1.151	UF 70	6400	20
2	1.152	UF 70	7600	20
3	1.153	UF 70	8800	20
4	1.154	UF 70	10000	20
5	1.155	UF 70	11200	20
6	1.156	UF 70	12400	20
7	1.157	UF 70	13600	20
8	1.158	UF 70	14800	20
9	1.159	UF 70	16000	20
10	1.160	UF 70	17200	20
11	1.161	UF 70	18400	20
12	1.162	UF 70	19600	20
13	1.163	UF 70	20800	20
14	1.164	UF 70	22000	20
15	1.165	UF 70	23200	20
16	1.166	UF 70	24400	20
17	1.167	UF 70	25600	20
18	1.168	UF 70	26800	20
19	1.169	UF 70	28000	20
20	1.170	UF 70	29200	20
21	1.171	UF 70	30400	20
22	1.172	UF 70	31600	20
23	1.173	UF 70	32800	20
24	1.174	UF 70	34000	20
25	1.175	UF 70	35200	20
26	1.176	UF 70	36400	20
27	1.177	UF 70	37600	20
28	1.178	UF 70	38800	20
29	1.179	UF 70	40000	20

NOTA:
O VALOR DE CONTAMINADO ENTRE A CLAMOR MAIS BAIXA E A CLAMOR MAIS ALTA É DE 100MM. O VALOR DE CONTAMINADO ENTRE A CLAMOR MAIS ALTA E A CLAMOR MAIS ALTA É DE 100MM. O VALOR DE CONTAMINADO ENTRE A CLAMOR MAIS ALTA E A CLAMOR MAIS ALTA É DE 100MM.

REFERÊNCIAS:
- NORMATIVA DESENVOLVIDA EM REUNIÃO TÉCNICA.
- PLANILHA DE QUANTITATIVOS.



NOTAS
1- O valor de cada membro entre a cunheteira mais alta e a platibanda é 100 mm, podendo a cada superior da platibanda deve estar a 110mm do fundo inferior da cunheteira.



FUNDO NACIONAL DE DESENVOLVIMENTO EDUCACIONAL
FNE

PROJETO PADRÃO - FNE

Folha 244
Rubrica

PROGRAMA PROINFANCIA - PROJETO TIPO 1
PROJETO DE ESTRUTURA
ESTRUTURA METÁLICA
ESTRUTURA DA COBERTURA E ILUMINAÇÃO
BLOCO B
SMT
03/12

ITEM	TAG	PERFIL	COMP. QUANT.
			(mm)
21	L 12021	L 120 200 x 8	6000
22	L 12022	L 120 200 x 8	2770
23	L 12023	L 120 200 x 8	1070
24	L 12024	L 120 200 x 8	600
25	L 12025	L 120 200 x 8	600
26	L 12026	L 120 200 x 8	600
27	L 12027	L 120 200 x 8	600
28	L 12028	L 120 200 x 8	600
29	L 12029	L 120 200 x 8	600
30	L 12030	L 120 200 x 8	600
31	L 12031	L 120 200 x 8	600
32	L 12032	L 120 200 x 8	600
33	L 12033	L 120 200 x 8	600
34	L 12034	L 120 200 x 8	600
35	L 12035	L 120 200 x 8	600
36	L 12036	L 120 200 x 8	600
37	L 12037	L 120 200 x 8	600
38	L 12038	L 120 200 x 8	600
39	L 12039	L 120 200 x 8	600
40	L 12040	L 120 200 x 8	600
41	L 12041	L 120 200 x 8	600
42	L 12042	L 120 200 x 8	600
43	L 12043	L 120 200 x 8	600
44	L 12044	L 120 200 x 8	600
45	L 12045	L 120 200 x 8	600
46	L 12046	L 120 200 x 8	600
47	L 12047	L 120 200 x 8	600
48	L 12048	L 120 200 x 8	600
49	L 12049	L 120 200 x 8	600
50	L 12050	L 120 200 x 8	600
51	L 12051	L 120 200 x 8	600
52	L 12052	L 120 200 x 8	600
53	L 12053	L 120 200 x 8	600
54	L 12054	L 120 200 x 8	600

NOTA:
O VALOR DE COTA MANOBRADA A CUMBRAMENTO ALTA A RESTAURAR (100% PORANTO A COTA SUPERIOR INDICADA DEVE SER AUMENTADA DO BANDO PERICULOSIDADE).
REFERÊNCIAS:
MANUAL DESCRITIVO E ESPECIFICAÇÕES TÉCNICAS.
PLANILHAS QUANTITATIVAS.

DI: 03/02/2016
N.º: 16.000.000
CONTROLE DE REVISÃO



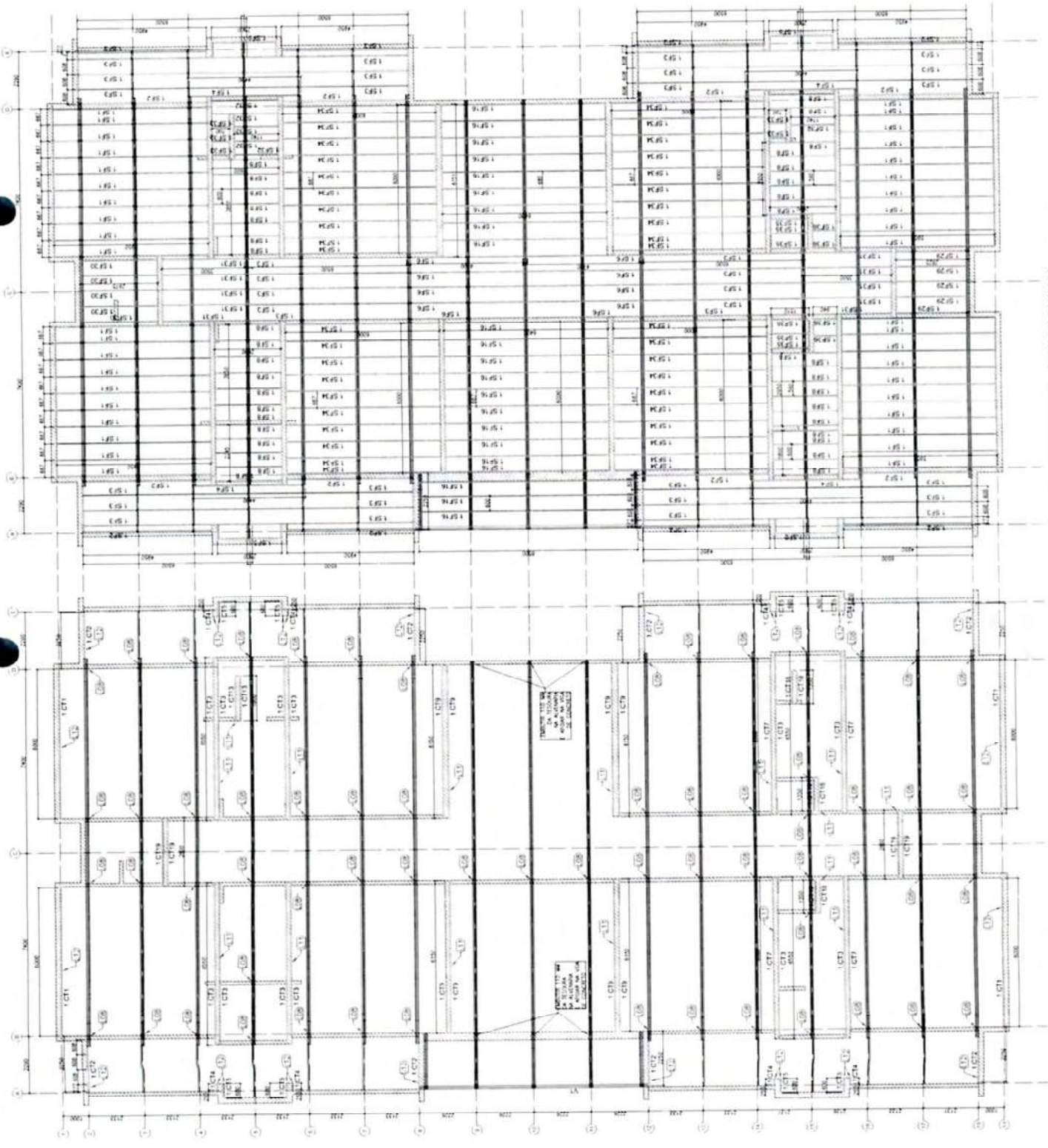
PROJETO PADRÃO - FNE

PROPRIETÁRIO:
INSERIDO:
MUNICÍPIO - UF:
PROPOSTANTE:
RUP - RENDI:
AUTOR DO PROJETO:
DATA:

Folha 242
Rubrica

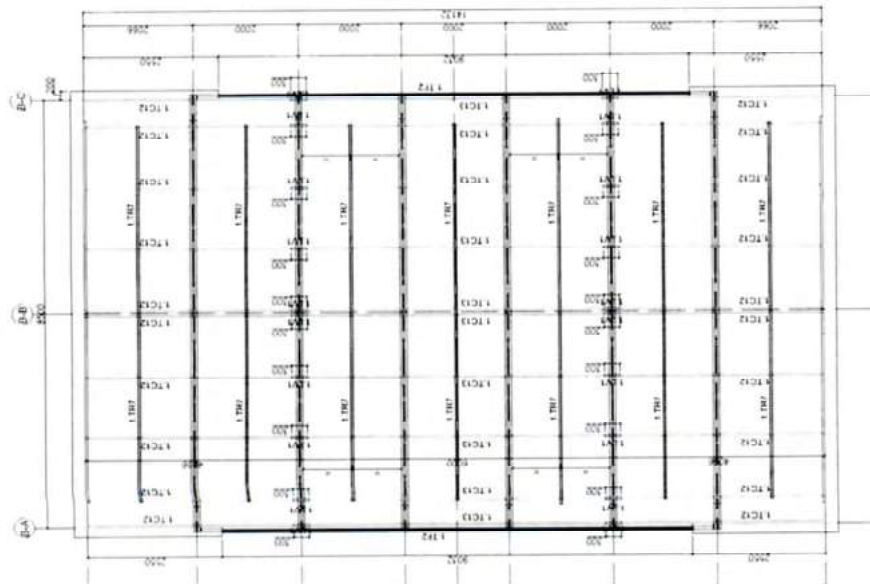
PROGRAMA PROINFÂNCIA - PROJETO TIPO 1
PROJETO DE ESTRUTURA

ESTRUTURA METÁLICA
ESTRUTURA DO FORRO
BLOCO B
SMT
04/12




2 BLOCO B - VISTA EM PLANTA - SUPORTES DO FORRO
ESCALA 1/10


1 BLOCO B - VISTA EM PLANTA - CANTONEIRAS DO FORRO
ESCALA 1/10



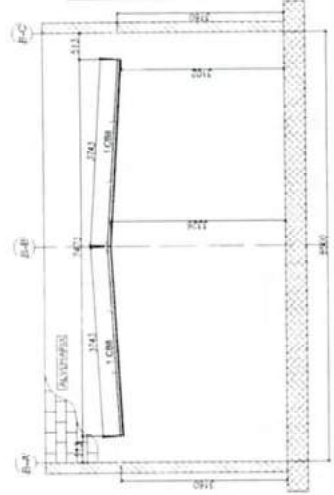
1 PATIO COBERTO - PLANTA DE COBERTURA - TERÇAS, TRAVAMENTOS e CABROS
ESCALA 1/50



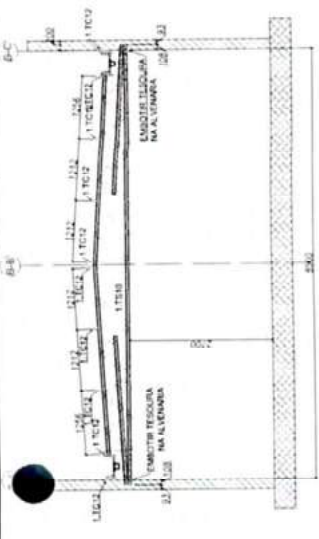
2 PATIO COBERTO - ELEVACAO - EIXO B-B
ESCALA 1/50



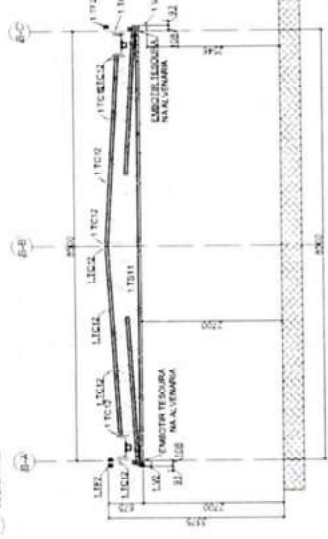
3 PATIO COBERTO - VISTA EM PLANTA - VIGAS DE APOIO, TERÇAS e CABROS
ESCALA 1/50



4 PATIO COBERTO - ELEVACAO - EIXO C1 e C5
ESCALA 1/50



5 PATIO COBERTO - ELEVACAO - EIXO C2 e C7
ESCALA 1/50



6 PATIO COBERTO - ELEVACAO - EIXO C3, C4 e C6
ESCALA 1/50

ITEM	TAG	FERR	COMP	QUANT
				(M ²)
1	1.1702	UE 70	UE 70	20
2	1.1703	CAB 3000x3	2175	20
3	1.1704	UE 70	800	20
4	1.1705	UE 70	4006	20
5	1.1706	UE 70	6000	20
6	1.1707	TUBO UE 70	900	6
7	1.1708	CAB 3000x3	375	24
8	1.1709	UE 70	1000	4
9	1.1710	UE 70	1000	4
10	1.1711	UE 70	1000	4
11	1.1712	UE 1500x25	800	8

NOTA:
O VALOR DAS DIMENSÕES DESENASADAS É O VALOR REALIZADO, CONSIDERANDO
A TOLERÂNCIA DE FABRICAÇÃO DE 1/1000 DO TUBO INTERIORE (DIN 10240),
INTERIORE.
VALORES DE CORTES E DIMENSÕES TÉCNICAS,
FUNDAÇÃO QUANTITATIVOS.

PROJETO PADRÃO - FNDE

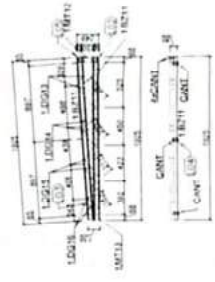
PROFESSOR: _____
INSTRUCO: _____
MUNICIPIO: UF: _____
PROFESSOR: _____
RUF: TEND: _____
AUTOR DO PROJETO: _____
SND: _____

Folha 243
Rubrica

PROGRAMA PROINFANCIA - PROJETO TIPO 1
PROJETO DE ESTRUTURA

CONTRATO: _____
ESTRUTURA METALICA
ESTRUTURA DA COBERTURA E ELEVAOES
SMT
BRASIL
05/12

LISTA DE FERRILHOS - TSS			
ITEM	TAG	FERRILHOS (mm)	QUANT. (unid.)
1	1.821	18 70	2
2	1.822	18 70	2
3	1.823	18 70	2
4	1.824	18 70	2
5	1.825	18 70	2
6	1.826	18 70	2
7	1.827	18 70	2



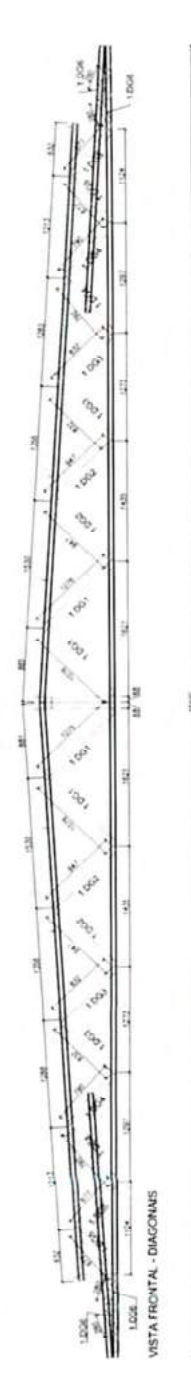
5 TSS - (x10) SEM ESCALA

LISTA DE FERRILHOS - TSS			
ITEM	TAG	FERRILHOS (mm)	QUANT. (unid.)
1	1.821	18 70	2
2	1.822	18 70	2
3	1.823	18 70	2
4	1.824	18 70	2
5	1.825	18 70	2
6	1.826	18 70	2
7	1.827	18 70	2

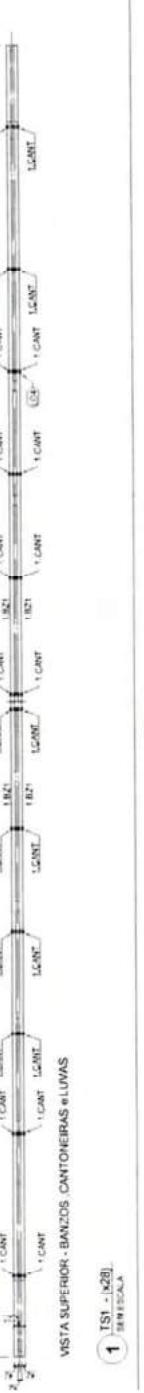
LISTA DE AÇOERÇOS	
ESPECIFICAÇÃO	QUANT.
FR 22 14 x 17 FOLGUEIRA	1
FR 22 14 x 17 FOLGUEIRA	1
FR 22 14 x 17 FOLGUEIRA	1



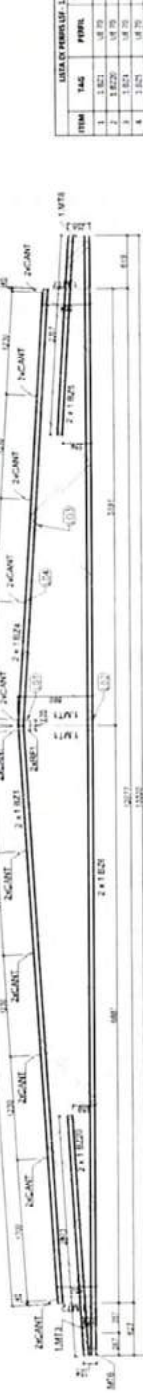
1 TSS - (x10) SEM ESCALA



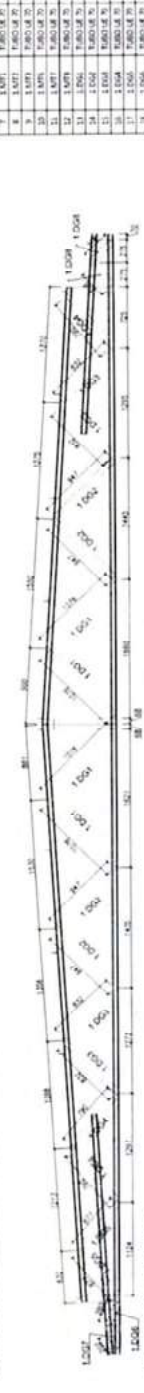
2 TSS - (x10) SEM ESCALA



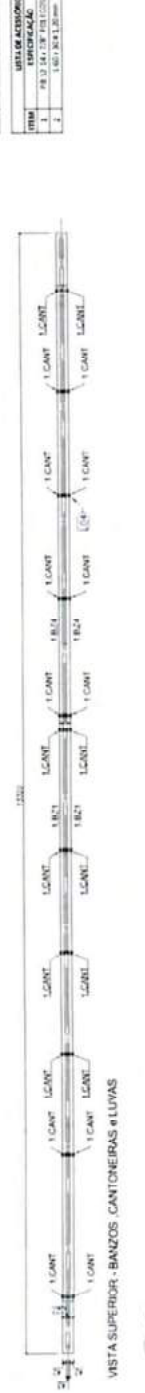
3 TSS - (x10) SEM ESCALA



4 TSS - (x10) SEM ESCALA



5 TSS - (x10) SEM ESCALA



6 TSS - (x10) SEM ESCALA



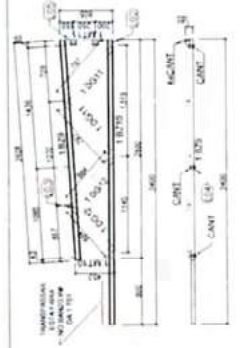
7 TSS - (x10) SEM ESCALA

LISTA DE FERRILHOS - TSS			
ITEM	TAG	FERRILHOS (mm)	QUANT. (unid.)
1	1.821	18 70	2
2	1.822	18 70	2
3	1.823	18 70	2
4	1.824	18 70	2
5	1.825	18 70	2
6	1.826	18 70	2
7	1.827	18 70	2

LISTA DE AÇOERÇOS	
ESPECIFICAÇÃO	QUANT.
FR 22 14 x 17 FOLGUEIRA	1
FR 22 14 x 17 FOLGUEIRA	1
FR 22 14 x 17 FOLGUEIRA	1

LISTA DE FERRILHOS - CANTONEIRAS E LUZAS			
ITEM	TAG	FERRILHOS (mm)	QUANT. (unid.)
1	1.828	18 70	1
2	1.829	18 70	1
3	1.830	18 70	1
4	1.831	18 70	1
5	1.832	18 70	1
6	1.833	18 70	1
7	1.834	18 70	1

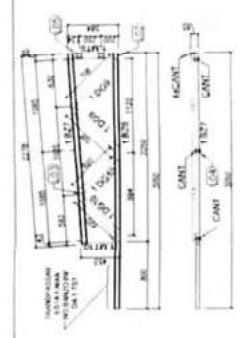
LISTA DE AÇOERÇOS	
ESPECIFICAÇÃO	QUANT.
FR 22 14 x 17 FOLGUEIRA	1
FR 22 14 x 17 FOLGUEIRA	1
FR 22 14 x 17 FOLGUEIRA	1



4 TSS - (x10) SEM ESCALA

LISTA DE FERRILHOS - TSS			
ITEM	TAG	FERRILHOS (mm)	QUANT. (unid.)
1	1.827	18 70	2
2	1.828	18 70	2
3	1.829	18 70	2
4	1.830	18 70	2
5	1.831	18 70	2
6	1.832	18 70	2
7	1.833	18 70	2

LISTA DE AÇOERÇOS	
ESPECIFICAÇÃO	QUANT.
FR 22 14 x 17 FOLGUEIRA	1
FR 22 14 x 17 FOLGUEIRA	1
FR 22 14 x 17 FOLGUEIRA	1



3 TSS - (x10) SEM ESCALA

PROJETO PADRÃO - FNDE



PROJETO PADRÃO - FNDE

PROJETO PADRÃO - FNDE

Folha 244

Substitua

PROGRAMA PROINFANCIA - PROJETO TIPO 1

ESTRUTURA METÁLICA

AMPLIAÇÕES DAS TORÇÕES

TSS - TSS 104 TSS

SMT

06/12

<p>DETALHE 127</p>	<p>DETALHE 128</p>	<p>DETALHE 129</p>	<p>DETALHE 130</p>	<p>DETALHE 131</p>	<p>DETALHE 132</p>	<p>DETALHE 133</p>
<p>DETALHE 134</p>	<p>DETALHE 135</p>	<p>DETALHE 136</p>	<p>DETALHE 137</p>	<p>DETALHE 138</p>	<p>DETALHE 139</p>	<p>DETALHE 140</p>
<p>DETALHE 141</p>	<p>DETALHE 142</p>	<p>DETALHE 143</p>	<p>DETALHE 144</p>	<p>DETALHE 145</p>	<p>DETALHE 146</p>	<p>DETALHE 147</p>
<p>DETALHE 148</p>	<p>DETALHE 149</p>	<p>DETALHE 150</p>	<p>DETALHE 151</p>	<p>DETALHE 152</p>	<p>DETALHE 153</p>	<p>DETALHE 154</p>
<p>DETALHE 155</p>	<p>DETALHE 156</p>	<p>DETALHE 157</p>	<p>DETALHE 158</p>	<p>DETALHE 159</p>	<p>DETALHE 160</p>	<p>DETALHE 161</p>
<p>DETALHE 162</p>	<p>DETALHE 163</p>	<p>DETALHE 164</p>	<p>DETALHE 165</p>	<p>DETALHE 166</p>	<p>DETALHE 167</p>	<p>DETALHE 168</p>

FAO **BRASIL**

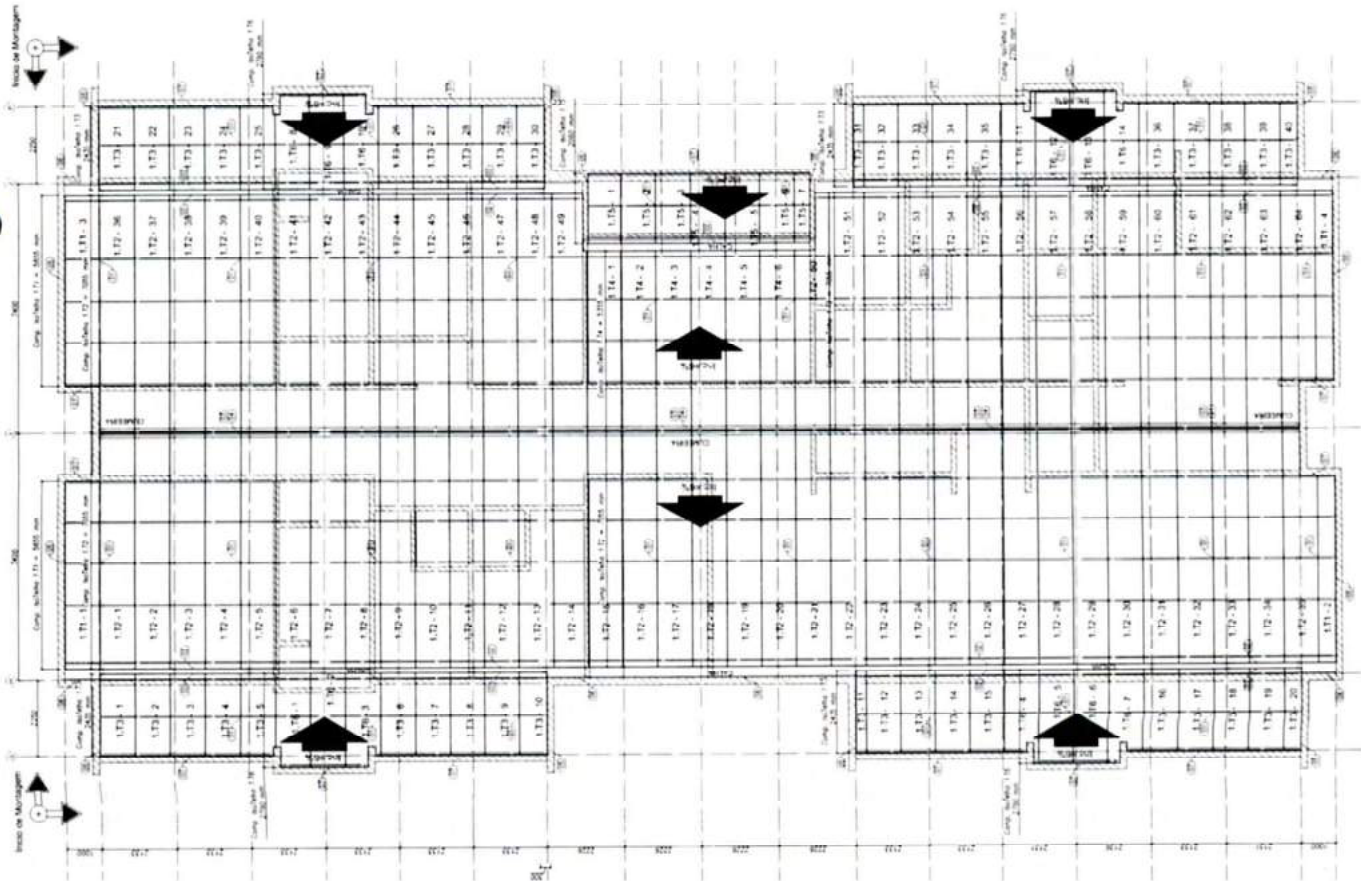
PROGRAMA PROMOVÊNCIA - PROJETO TIPO I

ESTRUTURA DE ALUMINIO

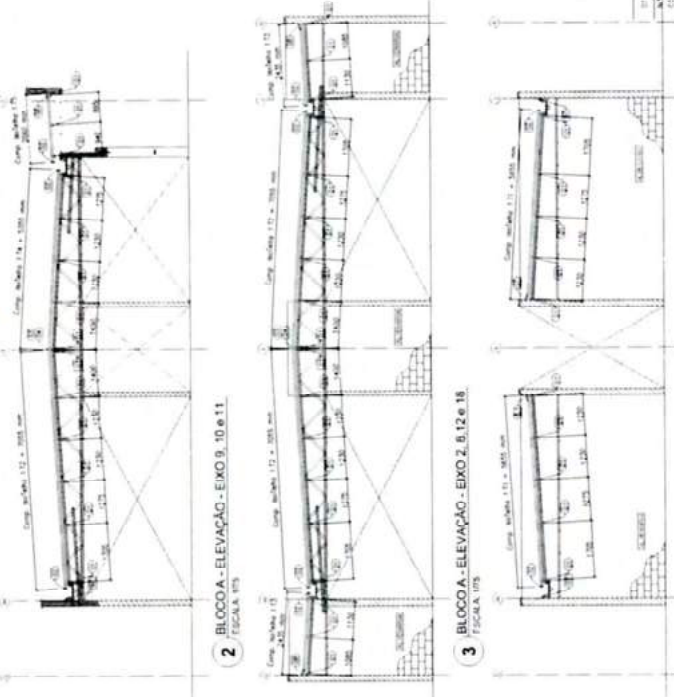
PROJETO DE ESTRUTURA

SMT

08/12



1 BLOCO A - PLANTA DE COBERTURA
ESCALA 1/75



2 BLOCO A - ELEVACAO - EIXO B, 10 e 11
ESCALA 1/75

3 BLOCO A - ELEVACAO - EIXO D, 12 e 18
ESCALA 1/75

4 BLOCO A - ELEVACAO - EIXO I e 19
ESCALA 1/75

NOTAS
O VALOR DE COTA MARCO INTERIORES COM BARRAS DE 10x10x100mm E BARRAS DE 10x10x100mm. LIGAS SUPOSTAS EM 1/4 DO COMPRIMENTO DE 1/4 DO COMPRIMENTO MARCO INTERIORES.
- SERAO APRESENTADAS TANTO EM SECCOES TRANSVERSAIS, QUANTO EM SECCOES LONGITUDINAIS, COM AS DIMENSOES EM METROS.
A) REVESTIMENTO SUPERIOR EM AZO DE 100x100x100mm (COM BARRAS DE 10x10x100mm) E 10x10x100mm.
B) REVESTIMENTO INTERIOR EM AZO GALVANIZADO DE 100x100x100mm (COM BARRAS DE 10x10x100mm) E 10x10x100mm.
C) REVESTIMENTO INTERIOR EM AZO GALVANIZADO DE 100x100x100mm (COM BARRAS DE 10x10x100mm) E 10x10x100mm.
D) REVESTIMENTO INTERIOR EM AZO GALVANIZADO DE 100x100x100mm (COM BARRAS DE 10x10x100mm) E 10x10x100mm.

REFERENCIAS
MEMORIAL DE MATERIAIS E ESPECIFICACOES TECNICAS.
PLANO DE QUANTIFICACAO.
DIAGRAMA DE EXECUCAO.
DIAGRAMA DE REVISOES.



PROJETO PADRAO - FNE

PROFESSOR
ENGENHEIRO
MUNICÍPIO - UF
PROFESSOR
RUA, NÚMERO
CIDADE - UF

Folha 247
Arquiteta

ESPECIFICAÇÕES:

ESTRUTURA DE CONCRETO ARMADO

ESTRUTURA METÁLICA

ITEM	QUANT.	UNID.	DESCRIÇÃO
1	1,17	m ²	REVESTIMENTO INTERIOR EM AZO GALVANIZADO DE 100x100x100mm
2	1,17	m ²	REVESTIMENTO INTERIOR EM AZO GALVANIZADO DE 100x100x100mm
3	1,17	m ²	REVESTIMENTO INTERIOR EM AZO GALVANIZADO DE 100x100x100mm
4	1,17	m ²	REVESTIMENTO INTERIOR EM AZO GALVANIZADO DE 100x100x100mm
5	1,17	m ²	REVESTIMENTO INTERIOR EM AZO GALVANIZADO DE 100x100x100mm
6	1,17	m ²	REVESTIMENTO INTERIOR EM AZO GALVANIZADO DE 100x100x100mm

PROGRAMA PROINFANCIA - PROJETO TIPO 1
PROJETO DE ESTRUTURA

ESTRUTURA METÁLICA
PLANTA DE TUBOS E ELEVACOES
BLOCO A

SMT

09/12

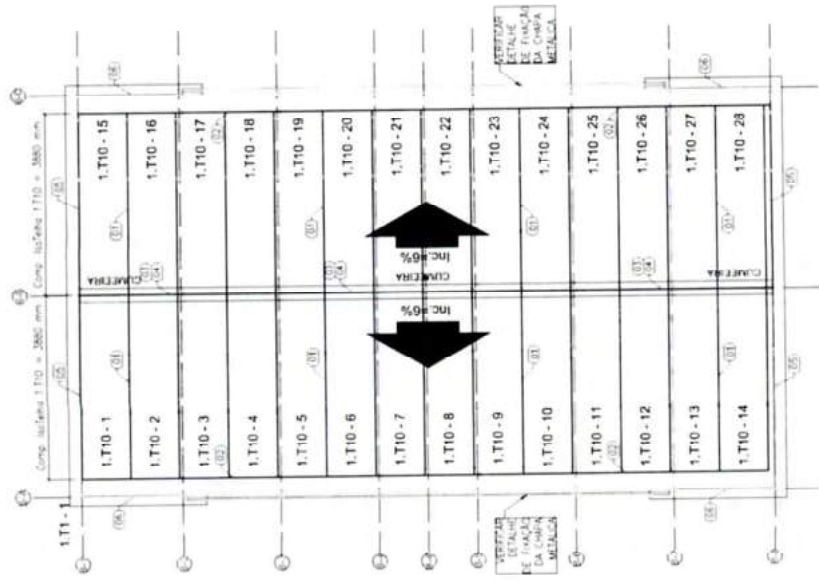

NOTAS:

- O VALOR DE COTA MÍNIMO ENTRE A CUMEIRA MAIS ALTA E A PLATIBANDA É 100mm, PORTANTO A COTA SUPERIOR DA PLATIBANDA DEVE ESTAR A 1.100mm DO BANZO INFERIOR DAS TESOURAS;
- SERÃO APLICADAS TELHAS TRIMACÚSTICAS, "TIPO SANDUICH", TRAPEZOIDAL COM AS SEGUINTE CARACTERÍSTICAS:
 - A) REVESTIMENTO SUPERIOR EM AÇO PRE-PINTADO, NA COR BRANCA, DE ESPESURA 0,43mm OU 0,50mm;
 - B) NÚCLEO EM ESPUMA RÍGIDA DE POLISOCIANURATO (PIR), COM DENSIDADE MÉDIA ENTRE 38 A 42 KG/M³;
 - C) REVESTIMENTO INFERIOR EM AÇO GALVALUME (PARA OS BLOCOS A E B) E EM AÇO PRE-PINTADO NA COR BRANCA (PARA O PÁTIO COBERTO) DE ESPESURA 0,43mm;

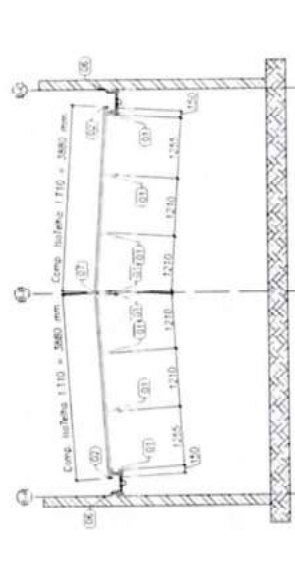
- REFERÊNCIAS:**
- MEMORIAL DESCRITIVO E ESPECIFICAÇÕES TÉCNICAS;
 - PLANILHA DE QUANTITATIVOS

LISTA DE TELHAS - CRICHE TIPO 01 - PÁTIO COBERTO			
ITEM	TAG	PERFIL	COMP. QUANT. (und.)
1	1.110	ISOTELHA PIR 30x41	3880 - 26

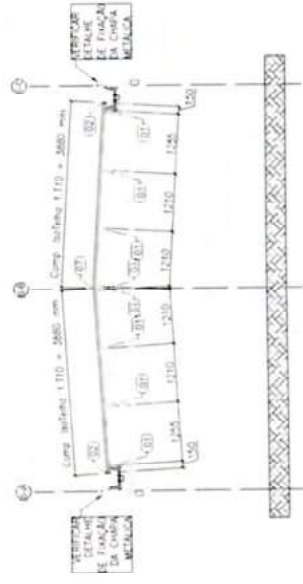
ESPECIFICAÇÕES:



1 PÁTIO COBERTO - PLANTA DE COBERTURA
ESCALA: 1/50



2 PÁTIO COBERTO - ELEVACÃO - EIXO C2 e C7
ESCALA: 1/50



3 PÁTIO COBERTO - ELEVACÃO - EIXO C3, C4, C5 e C6
ESCALA: 1/50

01 - ALMO 2016
N.º - DATA
CORREÇÃO DE INCOMPATIBILIDADES
CORREÇÃO DE ERROS
REVISÃO



PROJETO PADRÃO - FNDE

PROPRIETÁRIO: |
ENGENHEIRO: |
MUNICÍPIO - UF: |
PROPRIETÁRIO: | DREA
RESP. TÉCNICO: | DREA
AUTOR DO PROJETO: | DREA
DUFO: | DREA

Folha 248
de 248
na Álbum

OBSERVAÇÕES

PROGRAMA PROINFÂNCIA - PROJETO TIPO 1
PROJETO DE ESTRUTURA

COORDENADOR COEST - Coordenação Geral de Infraestrutura Educativa	ESTRUTURA METÁLICA BLOCO PÁTIO COBERTO	ESCALA N.º DATA INÍCIO DATA FIM	PRIMEIRA 11/12
--	---	--	-------------------

LEGENDA DAS ABREVIATURAS

1	ABRIGADO
2	ALCANTARAL
3	ALCANTARAL DE 150x100
4	ALCANTARAL DE 100x75
5	ALCANTARAL DE 75x50
6	ALCANTARAL DE 50x30
7	ALCANTARAL DE 30x20
8	ALCANTARAL DE 20x15
9	ALCANTARAL DE 15x10
10	ALCANTARAL DE 10x7,5
11	ALCANTARAL DE 7,5x5
12	ALCANTARAL DE 5x3
13	ALCANTARAL DE 3x2
14	ALCANTARAL DE 2x1,5
15	ALCANTARAL DE 1,5x1
16	ALCANTARAL DE 1x0,75
17	ALCANTARAL DE 0,75x0,5
18	ALCANTARAL DE 0,5x0,3
19	ALCANTARAL DE 0,3x0,2
20	ALCANTARAL DE 0,2x0,15
21	ALCANTARAL DE 0,15x0,1
22	ALCANTARAL DE 0,1x0,075
23	ALCANTARAL DE 0,075x0,05
24	ALCANTARAL DE 0,05x0,03
25	ALCANTARAL DE 0,03x0,02
26	ALCANTARAL DE 0,02x0,015
27	ALCANTARAL DE 0,015x0,01
28	ALCANTARAL DE 0,01x0,0075
29	ALCANTARAL DE 0,0075x0,005
30	ALCANTARAL DE 0,005x0,003
31	ALCANTARAL DE 0,003x0,002
32	ALCANTARAL DE 0,002x0,0015
33	ALCANTARAL DE 0,0015x0,001
34	ALCANTARAL DE 0,001x0,00075
35	ALCANTARAL DE 0,00075x0,0005
36	ALCANTARAL DE 0,0005x0,0003
37	ALCANTARAL DE 0,0003x0,0002
38	ALCANTARAL DE 0,0002x0,00015
39	ALCANTARAL DE 0,00015x0,0001
40	ALCANTARAL DE 0,0001x0,000075
41	ALCANTARAL DE 0,000075x0,00005
42	ALCANTARAL DE 0,00005x0,00003
43	ALCANTARAL DE 0,00003x0,00002
44	ALCANTARAL DE 0,00002x0,000015
45	ALCANTARAL DE 0,000015x0,00001
46	ALCANTARAL DE 0,00001x0,0000075
47	ALCANTARAL DE 0,0000075x0,000005
48	ALCANTARAL DE 0,000005x0,000003
49	ALCANTARAL DE 0,000003x0,000002
50	ALCANTARAL DE 0,000002x0,0000015
51	ALCANTARAL DE 0,0000015x0,000001
52	ALCANTARAL DE 0,000001x0,00000075
53	ALCANTARAL DE 0,00000075x0,0000005
54	ALCANTARAL DE 0,0000005x0,0000003
55	ALCANTARAL DE 0,0000003x0,0000002
56	ALCANTARAL DE 0,0000002x0,00000015
57	ALCANTARAL DE 0,00000015x0,0000001
58	ALCANTARAL DE 0,0000001x0,000000075
59	ALCANTARAL DE 0,000000075x0,00000005
60	ALCANTARAL DE 0,00000005x0,00000003
61	ALCANTARAL DE 0,00000003x0,00000002
62	ALCANTARAL DE 0,00000002x0,000000015
63	ALCANTARAL DE 0,000000015x0,00000001
64	ALCANTARAL DE 0,00000001x0,0000000075
65	ALCANTARAL DE 0,0000000075x0,000000005
66	ALCANTARAL DE 0,000000005x0,000000003
67	ALCANTARAL DE 0,000000003x0,000000002
68	ALCANTARAL DE 0,000000002x0,0000000015
69	ALCANTARAL DE 0,0000000015x0,000000001
70	ALCANTARAL DE 0,000000001x0,00000000075
71	ALCANTARAL DE 0,00000000075x0,0000000005
72	ALCANTARAL DE 0,0000000005x0,0000000003
73	ALCANTARAL DE 0,0000000003x0,0000000002
74	ALCANTARAL DE 0,0000000002x0,00000000015
75	ALCANTARAL DE 0,00000000015x0,0000000001
76	ALCANTARAL DE 0,0000000001x0,000000000075
77	ALCANTARAL DE 0,000000000075x0,00000000005
78	ALCANTARAL DE 0,00000000005x0,00000000003
79	ALCANTARAL DE 0,00000000003x0,00000000002
80	ALCANTARAL DE 0,00000000002x0,000000000015
81	ALCANTARAL DE 0,000000000015x0,00000000001
82	ALCANTARAL DE 0,00000000001x0,0000000000075
83	ALCANTARAL DE 0,0000000000075x0,000000000005
84	ALCANTARAL DE 0,000000000005x0,000000000003
85	ALCANTARAL DE 0,000000000003x0,000000000002
86	ALCANTARAL DE 0,000000000002x0,0000000000015
87	ALCANTARAL DE 0,0000000000015x0,000000000001
88	ALCANTARAL DE 0,000000000001x0,00000000000075
89	ALCANTARAL DE 0,00000000000075x0,0000000000005
90	ALCANTARAL DE 0,0000000000005x0,0000000000003
91	ALCANTARAL DE 0,0000000000003x0,0000000000002
92	ALCANTARAL DE 0,0000000000002x0,00000000000015
93	ALCANTARAL DE 0,00000000000015x0,0000000000001
94	ALCANTARAL DE 0,0000000000001x0,000000000000075
95	ALCANTARAL DE 0,000000000000075x0,00000000000005
96	ALCANTARAL DE 0,00000000000005x0,00000000000003
97	ALCANTARAL DE 0,00000000000003x0,00000000000002
98	ALCANTARAL DE 0,00000000000002x0,000000000000015
99	ALCANTARAL DE 0,000000000000015x0,00000000000001
100	ALCANTARAL DE 0,00000000000001x0,0000000000000075

NOTA:

- EXECUTAR ESTE PROJETO JUNTAMENTE COM O PROJETO ESTRUTURAL.
- ANTES DA CONCRETAGEM PREVER PASSAGENS PARA AS TUBULAÇÕES.
- DENTRO DOS LIMITES ESTABELECIDOS PELO NBR 5118:2014.
- PARA ALTURA DOS PONTOS HIDRAULICOS VERIFICAR REFERENCIA NO MEMORIAL DESCRITIVO.
- ALTERAÇÕES NESTE PROJETO SOMENTE COM AUTORIZAÇÃO EXPRESSA DO FINE.

REFERÊNCIAS:

- MEMORIAL DESCRITIVO E ESPECIFICAÇÕES TÉCNICAS.
- PLANILHAS DE QUANTITATIVOS.

FINE Engenharia e Arquitetura Ltda. **BRASIL**

PROJETO PADRÃO - FINE

PROGRAMA PROFIÊNCIA - PROJETO TIPO 1

PROJETO DE INSTALAÇÕES

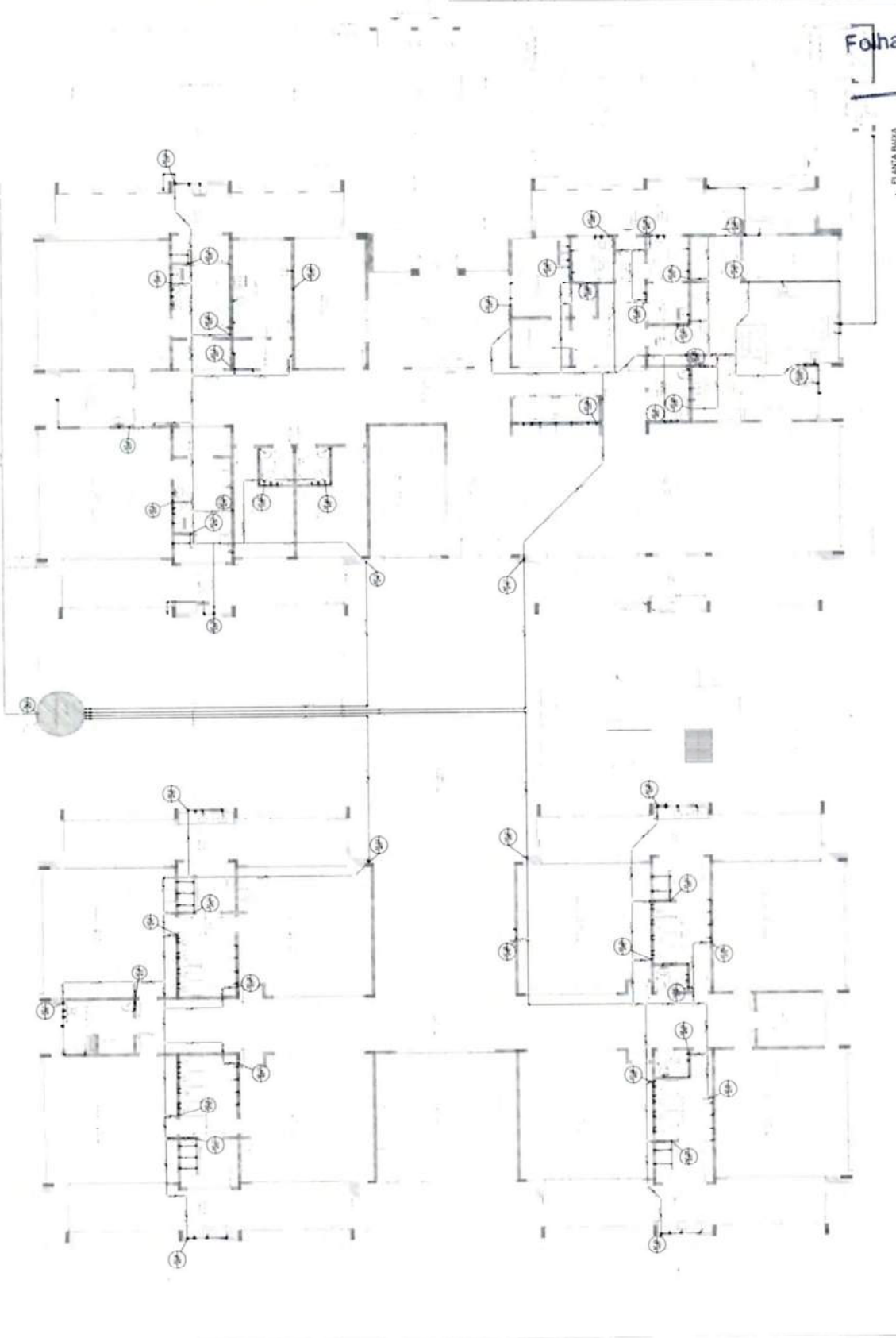
REDE DE ÁGUA FRIA

LINHA DE ABASTECIMENTO

PLANTA EM ALTO TERMO

HAG

01/11



Folha 251

Rubrica

PLANTA BASE

ESCALA 1:1

LEGENDA DAS INDICAÇÕES

1	Indicação de Pontos de Referência
2	Indicação de Pontos de Referência
3	Indicação de Pontos de Referência
4	Indicação de Pontos de Referência
5	Indicação de Pontos de Referência
6	Indicação de Pontos de Referência
7	Indicação de Pontos de Referência
8	Indicação de Pontos de Referência
9	Indicação de Pontos de Referência
10	Indicação de Pontos de Referência
11	Indicação de Pontos de Referência
12	Indicação de Pontos de Referência
13	Indicação de Pontos de Referência
14	Indicação de Pontos de Referência
15	Indicação de Pontos de Referência
16	Indicação de Pontos de Referência
17	Indicação de Pontos de Referência
18	Indicação de Pontos de Referência
19	Indicação de Pontos de Referência
20	Indicação de Pontos de Referência
21	Indicação de Pontos de Referência
22	Indicação de Pontos de Referência
23	Indicação de Pontos de Referência
24	Indicação de Pontos de Referência
25	Indicação de Pontos de Referência
26	Indicação de Pontos de Referência
27	Indicação de Pontos de Referência
28	Indicação de Pontos de Referência
29	Indicação de Pontos de Referência
30	Indicação de Pontos de Referência

NOTAS

- EXECUTAR ESTE PROJETO SINTAMENTE COM O PROJETO ESTRUTURAL.
- ANTES DA CONCRETAGEM PREVER PASSAGEM PARA AS TUBULAÇÕES DENTRO DOS LIMITES ESTABELECIDOS PELA NBR 6158:2014.
- PARA ALTURA DOS PONTOS INDICADOS VERIFICAR REFERÊNCIA NO MEMÓRIA DESCRITIVO.
- ALTERAÇÕES NESTE PROJETO SOMENTE COM AUTORIZAÇÃO EXPRESSA DO FINE.

REFERÊNCIAS

- MEMÓRIA DESCRITIVO E ESPECIFICAÇÕES TÉCNICAS.
- TABELA DE QUANTITATIVOS.

FINE **BRASIL**

PROJETO PADRÃO - FINE

Folha **952**

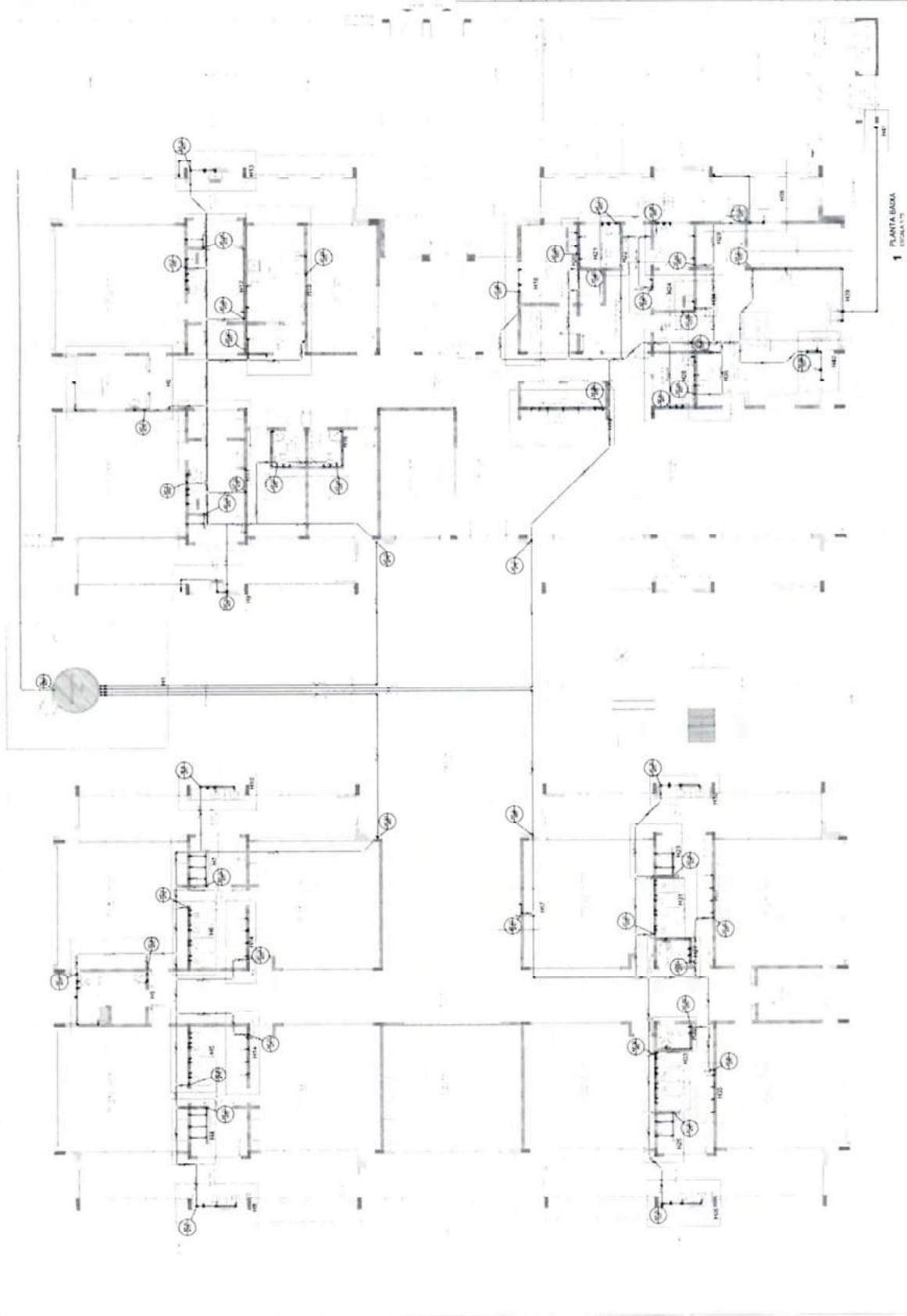
Rubrica

PROGRAMA PROFIPLAN - PROJETO TIPO

PROJETO DE INSTALAÇÕES

HAG

02/11



LEGENDA DAS SIGLAS

1	ÁREA DE SERVIÇOS
2	ÁREA DE ALMOOÇO
3	ÁREA DE REPOSIÇÃO
4	ÁREA DE ESTUDO
5	ÁREA DE ENFERMAGEM
6	ÁREA DE LABORATÓRIO
7	ÁREA DE CONSULTÓRIOS
8	ÁREA DE EXAMES
9	ÁREA DE PROCEDIMENTOS
10	ÁREA DE ATENDIMENTO
11	ÁREA DE ADMINISTRAÇÃO
12	ÁREA DE ARMAZENAGEM
13	ÁREA DE SERVIÇOS GERAIS
14	ÁREA DE COZINHA
15	ÁREA DE LAVANDARIA
16	ÁREA DE BANHEIROS
17	ÁREA DE VESTIBULOS
18	ÁREA DE RECEPCÃO
19	ÁREA DE ESCALER
20	ÁREA DE ESTACIONAMENTO
21	ÁREA DE PISCINA
22	ÁREA DE JARDIM
23	ÁREA DE PAVIMENTO
24	ÁREA DE TETO
25	ÁREA DE VENTILAÇÃO
26	ÁREA DE ILUMINAÇÃO
27	ÁREA DE SINALIZAÇÃO
28	ÁREA DE SEGURANÇA
29	ÁREA DE ACOUSTICO
30	ÁREA DE MOBILIÁRIO
31	ÁREA DE EQUIPAMENTOS
32	ÁREA DE MATERIAIS
33	ÁREA DE FERRAMENTAS
34	ÁREA DE SUPRIMENTOS
35	ÁREA DE MANUTENÇÃO
36	ÁREA DE REPARAÇÃO
37	ÁREA DE TROCA DE PEÇAS
38	ÁREA DE LUBRIFICAÇÃO
39	ÁREA DE ARMAZENAMENTO DE PEÇAS
40	ÁREA DE MANUTENÇÃO DE EQUIPAMENTOS
41	ÁREA DE REPARAÇÃO DE EQUIPAMENTOS
42	ÁREA DE TROCA DE ÓLEO
43	ÁREA DE LUBRIFICAÇÃO DE EQUIPAMENTOS
44	ÁREA DE ARMAZENAMENTO DE ÓLEO
45	ÁREA DE MANUTENÇÃO DE VEÍCULOS
46	ÁREA DE REPARAÇÃO DE VEÍCULOS
47	ÁREA DE TROCA DE PNEUS
48	ÁREA DE LUBRIFICAÇÃO DE VEÍCULOS
49	ÁREA DE ARMAZENAMENTO DE VEÍCULOS
50	ÁREA DE MANUTENÇÃO DE MÁQUINAS
51	ÁREA DE REPARAÇÃO DE MÁQUINAS
52	ÁREA DE TROCA DE PEÇAS DE MÁQUINAS
53	ÁREA DE LUBRIFICAÇÃO DE MÁQUINAS
54	ÁREA DE ARMAZENAMENTO DE MÁQUINAS
55	ÁREA DE MANUTENÇÃO DE FERRAMENTAS
56	ÁREA DE REPARAÇÃO DE FERRAMENTAS
57	ÁREA DE TROCA DE PEÇAS DE FERRAMENTAS
58	ÁREA DE LUBRIFICAÇÃO DE FERRAMENTAS
59	ÁREA DE ARMAZENAMENTO DE FERRAMENTAS
60	ÁREA DE MANUTENÇÃO DE EQUIPAMENTOS DE SEGURANÇA
61	ÁREA DE REPARAÇÃO DE EQUIPAMENTOS DE SEGURANÇA
62	ÁREA DE TROCA DE PEÇAS DE EQUIPAMENTOS DE SEGURANÇA
63	ÁREA DE LUBRIFICAÇÃO DE EQUIPAMENTOS DE SEGURANÇA
64	ÁREA DE ARMAZENAMENTO DE EQUIPAMENTOS DE SEGURANÇA
65	ÁREA DE MANUTENÇÃO DE EQUIPAMENTOS DE MEDIÇÃO
66	ÁREA DE REPARAÇÃO DE EQUIPAMENTOS DE MEDIÇÃO
67	ÁREA DE TROCA DE PEÇAS DE EQUIPAMENTOS DE MEDIÇÃO
68	ÁREA DE LUBRIFICAÇÃO DE EQUIPAMENTOS DE MEDIÇÃO
69	ÁREA DE ARMAZENAMENTO DE EQUIPAMENTOS DE MEDIÇÃO
70	ÁREA DE MANUTENÇÃO DE EQUIPAMENTOS DE CONTROLE
71	ÁREA DE REPARAÇÃO DE EQUIPAMENTOS DE CONTROLE
72	ÁREA DE TROCA DE PEÇAS DE EQUIPAMENTOS DE CONTROLE
73	ÁREA DE LUBRIFICAÇÃO DE EQUIPAMENTOS DE CONTROLE
74	ÁREA DE ARMAZENAMENTO DE EQUIPAMENTOS DE CONTROLE
75	ÁREA DE MANUTENÇÃO DE EQUIPAMENTOS DE TESTE
76	ÁREA DE REPARAÇÃO DE EQUIPAMENTOS DE TESTE
77	ÁREA DE TROCA DE PEÇAS DE EQUIPAMENTOS DE TESTE
78	ÁREA DE LUBRIFICAÇÃO DE EQUIPAMENTOS DE TESTE
79	ÁREA DE ARMAZENAMENTO DE EQUIPAMENTOS DE TESTE
80	ÁREA DE MANUTENÇÃO DE EQUIPAMENTOS DE CALIBRAÇÃO
81	ÁREA DE REPARAÇÃO DE EQUIPAMENTOS DE CALIBRAÇÃO
82	ÁREA DE TROCA DE PEÇAS DE EQUIPAMENTOS DE CALIBRAÇÃO
83	ÁREA DE LUBRIFICAÇÃO DE EQUIPAMENTOS DE CALIBRAÇÃO
84	ÁREA DE ARMAZENAMENTO DE EQUIPAMENTOS DE CALIBRAÇÃO
85	ÁREA DE MANUTENÇÃO DE EQUIPAMENTOS DE VERIFICAÇÃO
86	ÁREA DE REPARAÇÃO DE EQUIPAMENTOS DE VERIFICAÇÃO
87	ÁREA DE TROCA DE PEÇAS DE EQUIPAMENTOS DE VERIFICAÇÃO
88	ÁREA DE LUBRIFICAÇÃO DE EQUIPAMENTOS DE VERIFICAÇÃO
89	ÁREA DE ARMAZENAMENTO DE EQUIPAMENTOS DE VERIFICAÇÃO
90	ÁREA DE MANUTENÇÃO DE EQUIPAMENTOS DE MEDIÇÃO E VERIFICAÇÃO
91	ÁREA DE REPARAÇÃO DE EQUIPAMENTOS DE MEDIÇÃO E VERIFICAÇÃO
92	ÁREA DE TROCA DE PEÇAS DE EQUIPAMENTOS DE MEDIÇÃO E VERIFICAÇÃO
93	ÁREA DE LUBRIFICAÇÃO DE EQUIPAMENTOS DE MEDIÇÃO E VERIFICAÇÃO
94	ÁREA DE ARMAZENAMENTO DE EQUIPAMENTOS DE MEDIÇÃO E VERIFICAÇÃO
95	ÁREA DE MANUTENÇÃO DE EQUIPAMENTOS DE CONTROLE E VERIFICAÇÃO
96	ÁREA DE REPARAÇÃO DE EQUIPAMENTOS DE CONTROLE E VERIFICAÇÃO
97	ÁREA DE TROCA DE PEÇAS DE EQUIPAMENTOS DE CONTROLE E VERIFICAÇÃO
98	ÁREA DE LUBRIFICAÇÃO DE EQUIPAMENTOS DE CONTROLE E VERIFICAÇÃO
99	ÁREA DE ARMAZENAMENTO DE EQUIPAMENTOS DE CONTROLE E VERIFICAÇÃO
100	ÁREA DE MANUTENÇÃO DE EQUIPAMENTOS DE TESTE E VERIFICAÇÃO
101	ÁREA DE REPARAÇÃO DE EQUIPAMENTOS DE TESTE E VERIFICAÇÃO
102	ÁREA DE TROCA DE PEÇAS DE EQUIPAMENTOS DE TESTE E VERIFICAÇÃO
103	ÁREA DE LUBRIFICAÇÃO DE EQUIPAMENTOS DE TESTE E VERIFICAÇÃO
104	ÁREA DE ARMAZENAMENTO DE EQUIPAMENTOS DE TESTE E VERIFICAÇÃO

NOTAS:

- DECUPAR ESTE PROJETO JUNTAMENTE COM O PROJETO ESTRUTURAL.

- ANTES DA CONCRETAGEM PREVER PASSAGEM PARA AS TUBULAÇÕES.

- DENTRO DOS LIMITES ESTABELECIDOS PELA NBR 6118:2014.

- PARA ALTA DOS FONTES NOMINAIS, VERIFICAR REFERÊNCIA NO MEMORIAL DESCRITIVO.

- ALTERAÇÕES NESTE PROJETO SOMENTE COM AUTORIZAÇÃO EXPRESSA DO FINE.

REFERÊNCIAS:

MEMORIAL DESCRITIVO E ESPECIFICAÇÕES TÉCNICAS.

PLANO DE QUANTITATIVOS.

FINE Engenharia e Arquitetura

BRASIL Engenharia e Arquitetura

PROJETO PADRÃO - FINE

Folha **253**

Rubrica

PROGRAMA PROFIÊNCIA - PROJETO IPO 1

PROJETO DE INSTALAÇÕES

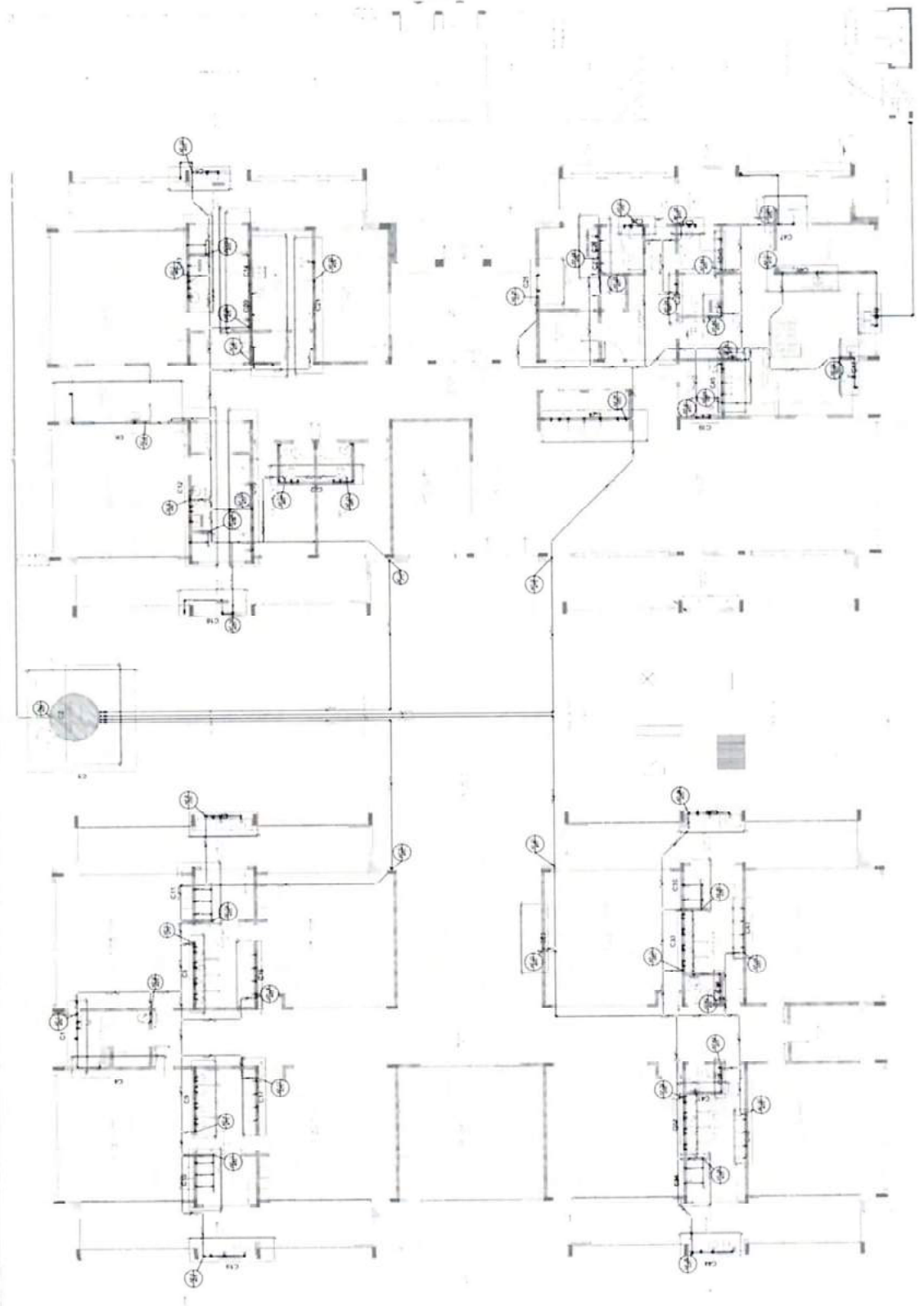
REDE DE ÁGUA FRIA

LANÇAMENTO DABRIS - MEDIÇÃO/COFES

PLANTA BARRA DO TUBO

HAG

03/11



1 PLANTA BARRA

1 ESCALA 1/50

ITEM	QUANTIDADE	UNIDADE	VALOR UNITÁRIO	VALOR TOTAL
1				
2				
3				
4				
5				
6				
7				
8				
9				
10				
11				
12				
13				
14				
15				
16				
17				
18				
19				
20				
21				
22				
23				
24				
25				
26				
27				
28				
29				
30				
31				
32				
33				
34				
35				
36				
37				
38				
39				
40				
41				
42				
43				
44				
45				
46				
47				
48				
49				
50				
51				
52				
53				
54				
55				
56				
57				
58				
59				
60				
61				
62				
63				
64				
65				
66				
67				
68				
69				
70				
71				
72				
73				
74				
75				
76				
77				
78				
79				
80				
81				
82				
83				
84				
85				
86				
87				
88				
89				
90				
91				
92				
93				
94				
95				
96				
97				
98				
99				
100				

NOTAS

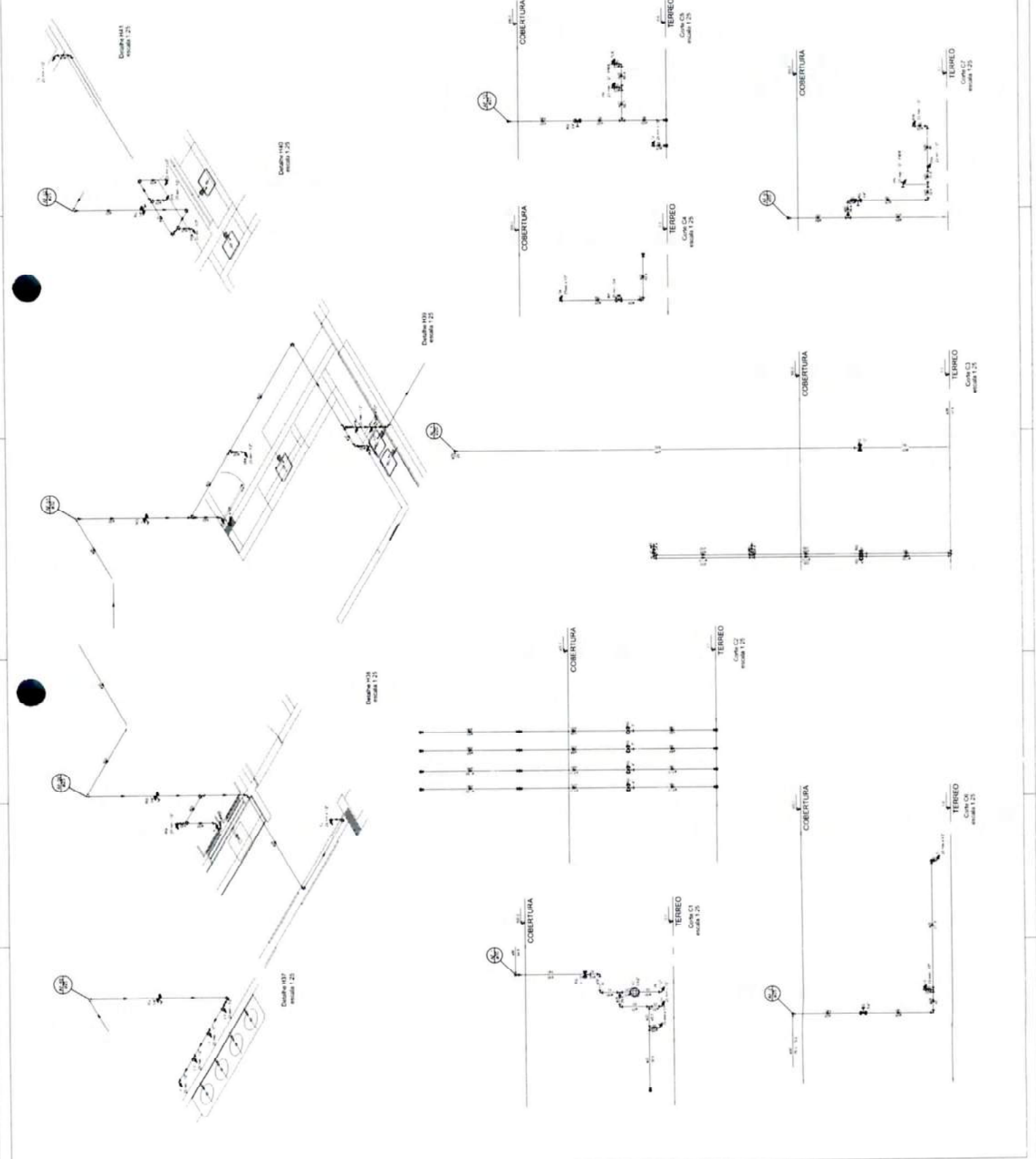
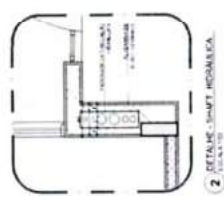
1. INTEGRAR ESTE PROJETO AO MANEJO DO PROJETO TÉCNICO, ANEXANDO-O AO PROJETO DE ARQUITETURA E PLANO DE SEÇÃO, DE ACORDO COM OS REQUISITOS DA NBR 13131/2014.

2. PARA OS PONTOS HORIZONTALS VERIFICAR REFERENCIAL MENSURAL DISCRETO.

3. ATRIBUIÇÃO DE NOME AO EQUIPAMENTO COM ATRIBUIÇÃO DE IDENTIFICADOR.

4. REFERENCIAL MENSURAL DISCRETO E IDENTIFICAÇÃO TÉCNICA.

5. PLANILHA DE QUANTITATIVOS.



Folha 259

Rubrica

PROJETO PADMAO - FIDE

PROGRAMA INICIATIVA - PROJETO TIPO 1

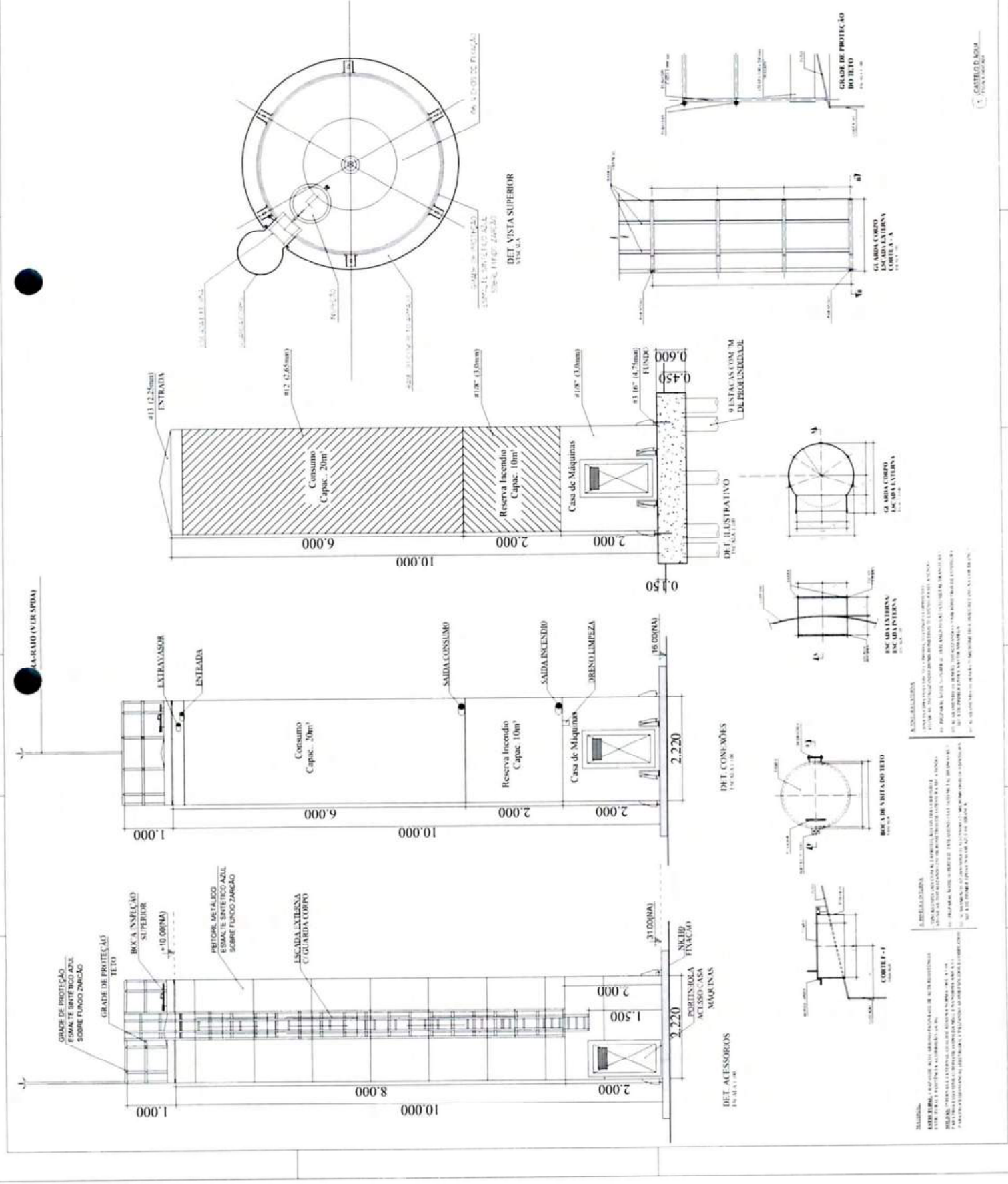
PRONAT 10.01 - INSTALAÇÕES

HAG

0-1/11

ITEM	QUANTIDADE	UNIDADE	VALOR UNITÁRIO (R\$)	VALOR TOTAL (R\$)
1	1	m²	100,00	100,00
2	1	m²	100,00	100,00
3	1	m²	100,00	100,00
4	1	m²	100,00	100,00
5	1	m²	100,00	100,00
6	1	m²	100,00	100,00
7	1	m²	100,00	100,00
8	1	m²	100,00	100,00
9	1	m²	100,00	100,00
10	1	m²	100,00	100,00
11	1	m²	100,00	100,00
12	1	m²	100,00	100,00
13	1	m²	100,00	100,00
14	1	m²	100,00	100,00
15	1	m²	100,00	100,00
16	1	m²	100,00	100,00
17	1	m²	100,00	100,00
18	1	m²	100,00	100,00
19	1	m²	100,00	100,00
20	1	m²	100,00	100,00

NOTAS:
 01- OBJETIVO ESTE PROJETO JUSTIFICADO COM O PROJETO ESTRUTURAL.
 02- ANTES DA CONCRETAÇÃO FAZER A REPERCUSSÃO PARA AS FUNDADAÇÕES
 03- ENTREGAR TODOS OS MATERIAIS E EQUIPAMENTOS PARA A OBRA.
 04- PARA ALIMENTAR O PONTO HIDRÁULICO VERIFICAR REFERENCIAL DO
 05- NÍVEL DO TERRENO.
 06- ATERRO DO TERRENO DE ACORDO COM A PROJEÇÃO PRELIMINAR DO
 07- TERRENO.
 08- UNIFORMIZAR O TERRENO E ENTREGAR O TERRENO.
 09- PLANO DE CIMENTAÇÃO.



Folha 261

Arquiteta

FADE
 FUNDACÃO DE ARQUITETURA E DESENHO
 Rua ... nº ...
 ...

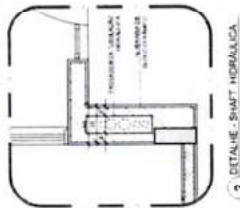
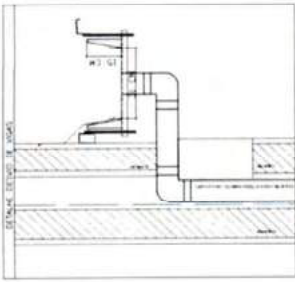
PROJETO PADRÃO - FINE

PROGRAMA PROTEÇÃO - PROJETO TPO 1
 PROJETO DE PROTEÇÃO DE TETO
 ESCALA INTERNA
 ESCALA EXTERNA
 CORTE A-A

HAG
 1111

LEGENDA:
 1- ...
 2- ...
 3- ...
 4- ...
 5- ...
 6- ...
 7- ...
 8- ...
 9- ...
 10- ...
 11- ...
 12- ...
 13- ...
 14- ...
 15- ...
 16- ...
 17- ...
 18- ...
 19- ...
 20- ...

1	PROJ. ARQUITETÔNICO	PROJ. CIVIL	PROJ. ELÉTRICO	PROJ. MECÂNICO	PROJ. HIDRÁULICO	PROJ. PAVIMENTAÇÃO	PROJ. SANEAMENTO	PROJ. VENTILAÇÃO	PROJ. ZONAMENTO
2	PROJ. ARQUITETÔNICO	PROJ. CIVIL	PROJ. ELÉTRICO	PROJ. MECÂNICO	PROJ. HIDRÁULICO	PROJ. PAVIMENTAÇÃO	PROJ. SANEAMENTO	PROJ. VENTILAÇÃO	PROJ. ZONAMENTO
3	PROJ. ARQUITETÔNICO	PROJ. CIVIL	PROJ. ELÉTRICO	PROJ. MECÂNICO	PROJ. HIDRÁULICO	PROJ. PAVIMENTAÇÃO	PROJ. SANEAMENTO	PROJ. VENTILAÇÃO	PROJ. ZONAMENTO
4	PROJ. ARQUITETÔNICO	PROJ. CIVIL	PROJ. ELÉTRICO	PROJ. MECÂNICO	PROJ. HIDRÁULICO	PROJ. PAVIMENTAÇÃO	PROJ. SANEAMENTO	PROJ. VENTILAÇÃO	PROJ. ZONAMENTO
5	PROJ. ARQUITETÔNICO	PROJ. CIVIL	PROJ. ELÉTRICO	PROJ. MECÂNICO	PROJ. HIDRÁULICO	PROJ. PAVIMENTAÇÃO	PROJ. SANEAMENTO	PROJ. VENTILAÇÃO	PROJ. ZONAMENTO
6	PROJ. ARQUITETÔNICO	PROJ. CIVIL	PROJ. ELÉTRICO	PROJ. MECÂNICO	PROJ. HIDRÁULICO	PROJ. PAVIMENTAÇÃO	PROJ. SANEAMENTO	PROJ. VENTILAÇÃO	PROJ. ZONAMENTO
7	PROJ. ARQUITETÔNICO	PROJ. CIVIL	PROJ. ELÉTRICO	PROJ. MECÂNICO	PROJ. HIDRÁULICO	PROJ. PAVIMENTAÇÃO	PROJ. SANEAMENTO	PROJ. VENTILAÇÃO	PROJ. ZONAMENTO
8	PROJ. ARQUITETÔNICO	PROJ. CIVIL	PROJ. ELÉTRICO	PROJ. MECÂNICO	PROJ. HIDRÁULICO	PROJ. PAVIMENTAÇÃO	PROJ. SANEAMENTO	PROJ. VENTILAÇÃO	PROJ. ZONAMENTO
9	PROJ. ARQUITETÔNICO	PROJ. CIVIL	PROJ. ELÉTRICO	PROJ. MECÂNICO	PROJ. HIDRÁULICO	PROJ. PAVIMENTAÇÃO	PROJ. SANEAMENTO	PROJ. VENTILAÇÃO	PROJ. ZONAMENTO
10	PROJ. ARQUITETÔNICO	PROJ. CIVIL	PROJ. ELÉTRICO	PROJ. MECÂNICO	PROJ. HIDRÁULICO	PROJ. PAVIMENTAÇÃO	PROJ. SANEAMENTO	PROJ. VENTILAÇÃO	PROJ. ZONAMENTO



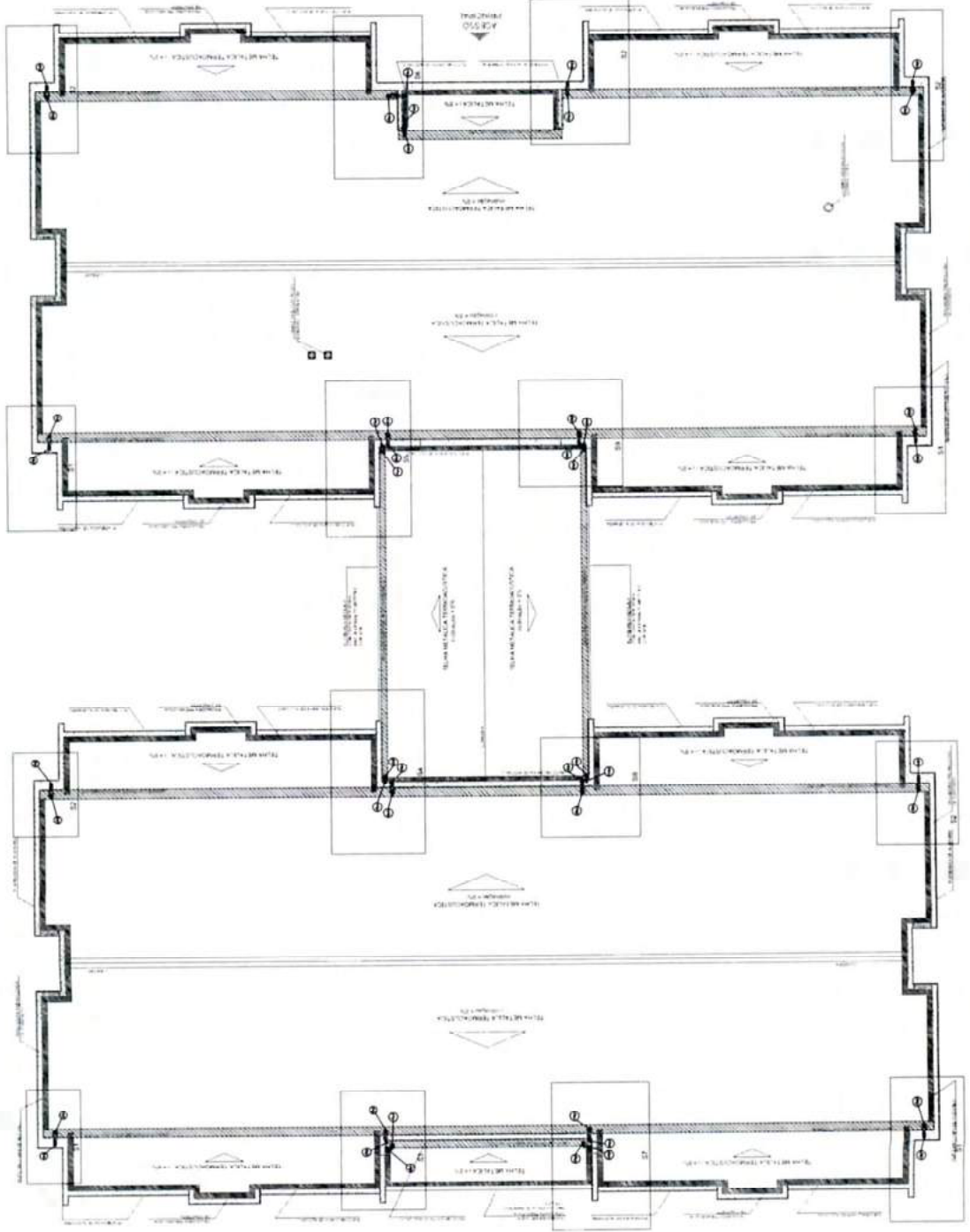
NOTAS:
 EXECUTAR ESTE PROJETO UNIFORMEMENTE COM O PROJETO ESTRUTURAL.
 ANTES DA CONCRETAGEM FAZER PASSAGENS PARA AS TUBULAÇÕES, DENTRO DOS LIMITES ESTABELECIDOS PELA NR 3328/2014.
 - ATRACÃO DO PROJETO SOB O CRITÉRIO DE AUTORIZAÇÃO DE SUPRÊS DO PROJETO.
 REFERÊNCIAS:
 - NORMATIVA EXECUTIVO E ESPECIFICAÇÕES TÉCNICAS
 - PLANILHA DE QUANTITATIVOS

PROJETO PADRÃO - FNE

FNE
 FUNDIÇÃO NOROCCIDENTAL DO BRASIL
 FUNDIÇÃO NOROCCIDENTAL DO BRASIL

PROGRAMA PROFIÊNCIA - PROJETO TIPO 1	PROJETO DE INSTALAÇÃO
PLANTAS DE PLANO	PROJETO DE PLANO DE TRANSPORTAÇÃO
HAP	02/04

Folha 263
 Rubrica [assinatura]



1 PLANTA DA COBERTURA - TRANSPORTAÇÃO

LEGENDA	
	1
	2
	3
	4
	5
	6
	7
	8
	9
	10
	11
	12
	13
	14
	15
	16
	17
	18
	19
	20
	21
	22
	23
	24
	25
	26
	27
	28
	29
	30
	31
	32
	33
	34
	35
	36
	37
	38
	39
	40
	41
	42
	43
	44
	45
	46
	47
	48
	49
	50
	51
	52
	53
	54
	55
	56
	57
	58
	59
	60
	61
	62
	63
	64
	65
	66
	67
	68
	69
	70
	71
	72
	73
	74
	75
	76
	77
	78
	79
	80
	81
	82
	83
	84
	85
	86
	87
	88
	89
	90
	91
	92
	93
	94
	95
	96
	97
	98
	99
	100

NOTAS

- EXECUTAR ESTE PROJETO JUNTAMENTE COM O PROJETO ESTRUTURAL.
- ANTES DA CONCRETAGEM PREVER PASSAGEM PARA AS TUBULAÇÕES, DENTRO DOS LIMITES ESTABELECIDOS PELA NBR 6118:2014.
- ALTERAÇÕES NESTE PROJETO SOMENTE COM AUTORIZAÇÃO EXPRESSA DO FINE

REFERÊNCIAS

- MEMORIAL DESCRITIVO E ESPECIFICAÇÕES TÉCNICAS,
- PLANILHA DE QUANTITATIVOS

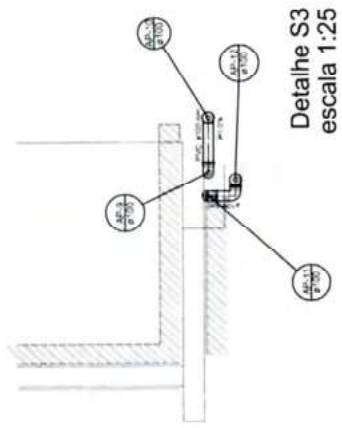
GOVERNO FEDERAL
FINE Fundação Nacional
 Instituto de
 Planejamento
 e Estatística
 PATRIARCA EDUARDO
 DE SAUSSE

PROJETO PADRÃO - FINE

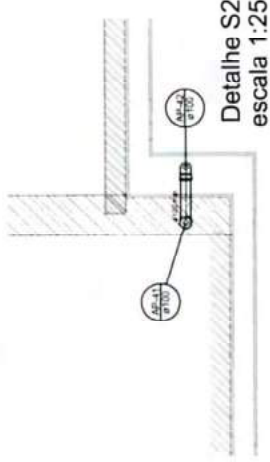
PROPOSTANTE	
INDICADO	
MINISTÉRIO - UF	
PROPOSTANTE	
REP. TÉCNICO	
REP. DE PROJETO	
DATA	

PROGRAMA/DEL	
PROJETO	
PLANTA DESE PLUMB	
DETALHES	
PLANTA DE COBERTURA	
PROJETO TIPO 1	
HAP	
03/04	

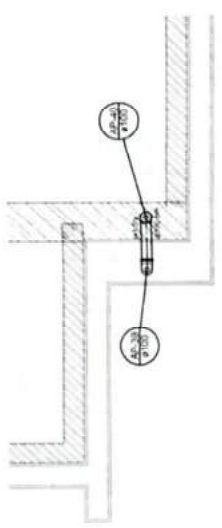
PROJETO TIPO 1	
HAP	
03/04	



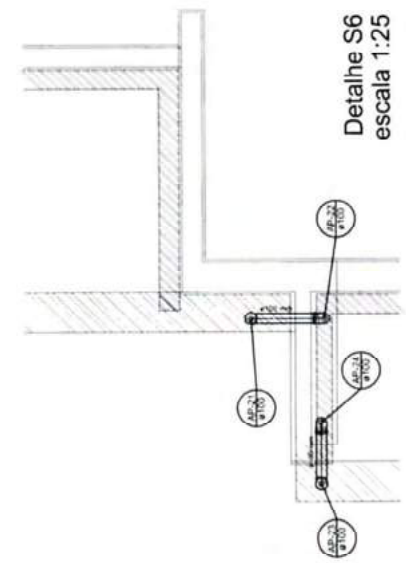
Detalhe S3
 escala 1:25



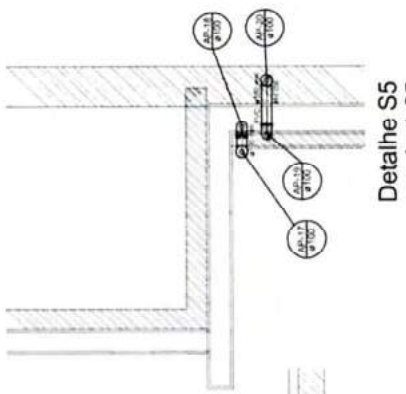
Detalhe S2
 escala 1:25



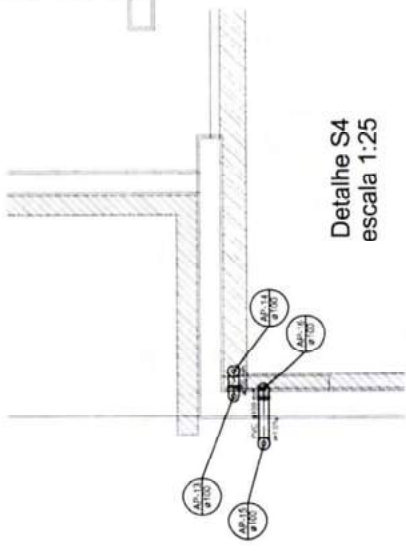
Detalhe S1
 escala 1:25



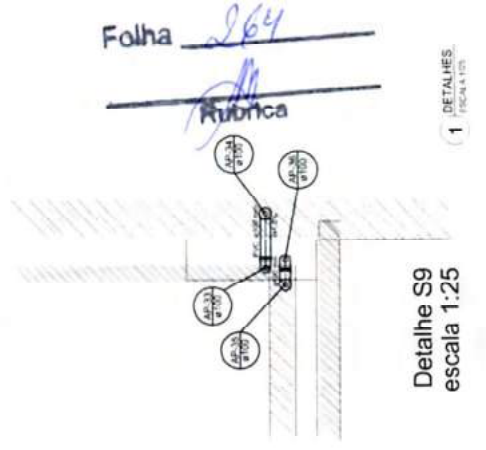
Detalhe S6
 escala 1:25



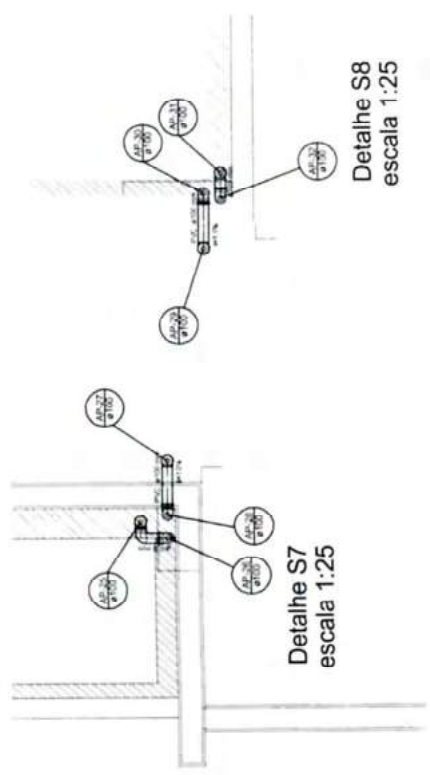
Detalhe S5
 escala 1:25



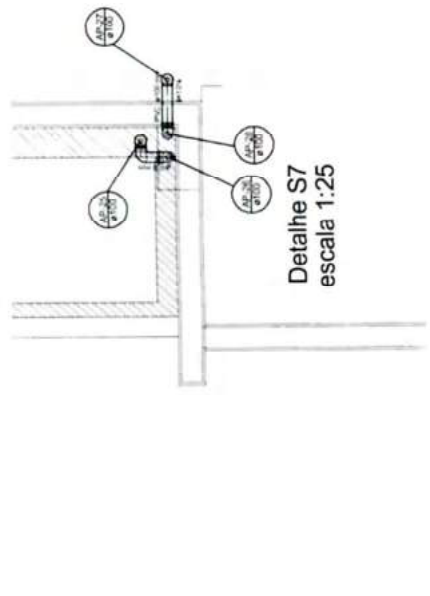
Detalhe S4
 escala 1:25



Detalhe S9
 escala 1:25



Detalhe S8
 escala 1:25



Detalhe S7
 escala 1:25

Folha 264
 Rubrica

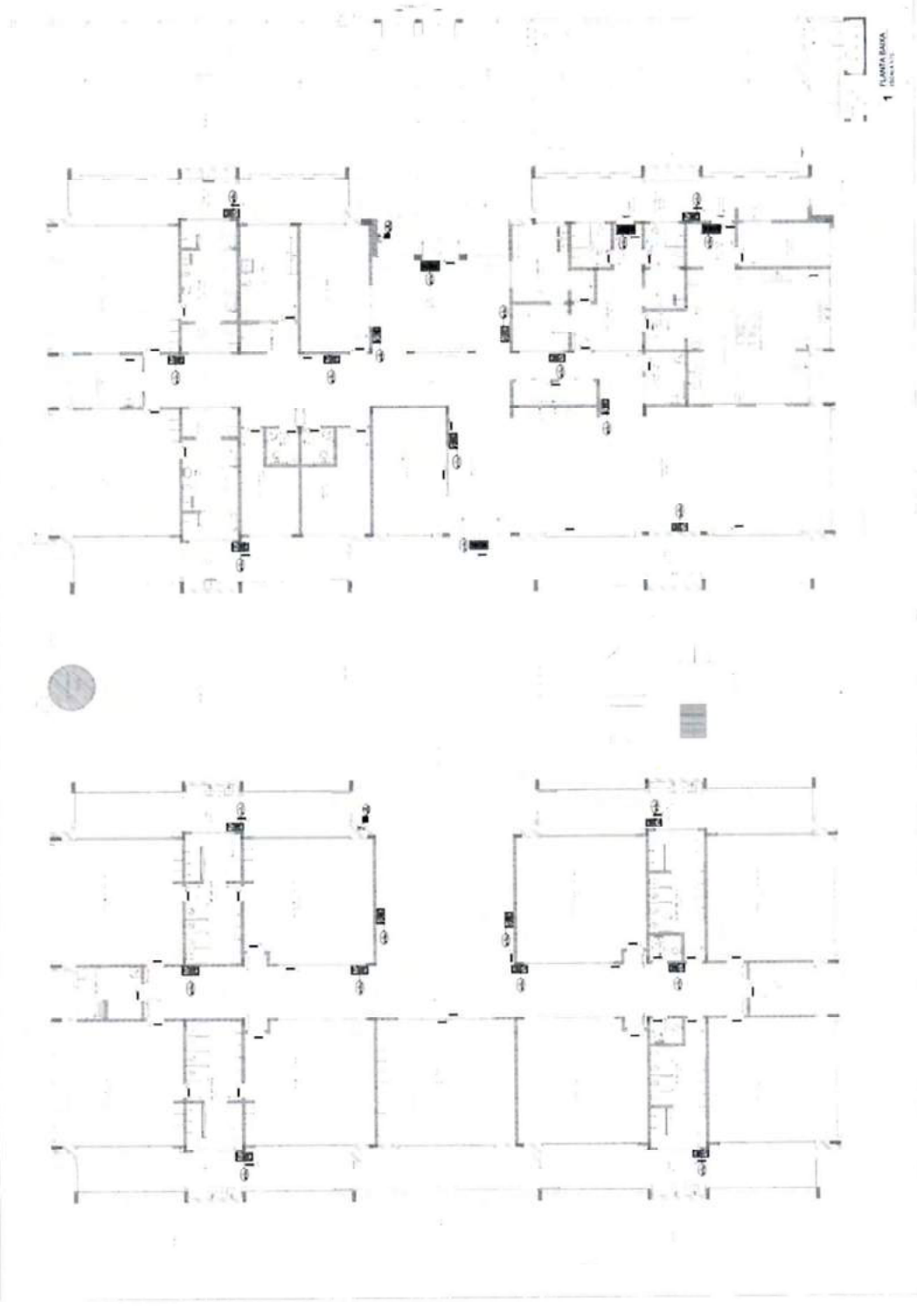
1 DETALHES
 ESCALA 1:25

SÍMBOLOS		LEGENDA	
1	[Símbolo]	1	ALCANTARILHA
2	[Símbolo]	2	CAIXA D'ÁGUA
3	[Símbolo]	3	DESMANDE
4	[Símbolo]	4	DESMANDE
5	[Símbolo]	5	DESMANDE
6	[Símbolo]	6	DESMANDE
7	[Símbolo]	7	DESMANDE
8	[Símbolo]	8	DESMANDE
9	[Símbolo]	9	DESMANDE
10	[Símbolo]	10	DESMANDE
11	[Símbolo]	11	DESMANDE
12	[Símbolo]	12	DESMANDE
13	[Símbolo]	13	DESMANDE
14	[Símbolo]	14	DESMANDE
15	[Símbolo]	15	DESMANDE
16	[Símbolo]	16	DESMANDE
17	[Símbolo]	17	DESMANDE
18	[Símbolo]	18	DESMANDE
19	[Símbolo]	19	DESMANDE
20	[Símbolo]	20	DESMANDE
21	[Símbolo]	21	DESMANDE
22	[Símbolo]	22	DESMANDE
23	[Símbolo]	23	DESMANDE
24	[Símbolo]	24	DESMANDE
25	[Símbolo]	25	DESMANDE
26	[Símbolo]	26	DESMANDE
27	[Símbolo]	27	DESMANDE
28	[Símbolo]	28	DESMANDE
29	[Símbolo]	29	DESMANDE
30	[Símbolo]	30	DESMANDE
31	[Símbolo]	31	DESMANDE
32	[Símbolo]	32	DESMANDE
33	[Símbolo]	33	DESMANDE
34	[Símbolo]	34	DESMANDE
35	[Símbolo]	35	DESMANDE
36	[Símbolo]	36	DESMANDE
37	[Símbolo]	37	DESMANDE
38	[Símbolo]	38	DESMANDE
39	[Símbolo]	39	DESMANDE
40	[Símbolo]	40	DESMANDE
41	[Símbolo]	41	DESMANDE
42	[Símbolo]	42	DESMANDE
43	[Símbolo]	43	DESMANDE
44	[Símbolo]	44	DESMANDE
45	[Símbolo]	45	DESMANDE
46	[Símbolo]	46	DESMANDE
47	[Símbolo]	47	DESMANDE
48	[Símbolo]	48	DESMANDE
49	[Símbolo]	49	DESMANDE
50	[Símbolo]	50	DESMANDE
51	[Símbolo]	51	DESMANDE
52	[Símbolo]	52	DESMANDE
53	[Símbolo]	53	DESMANDE
54	[Símbolo]	54	DESMANDE
55	[Símbolo]	55	DESMANDE
56	[Símbolo]	56	DESMANDE
57	[Símbolo]	57	DESMANDE
58	[Símbolo]	58	DESMANDE
59	[Símbolo]	59	DESMANDE
60	[Símbolo]	60	DESMANDE
61	[Símbolo]	61	DESMANDE
62	[Símbolo]	62	DESMANDE
63	[Símbolo]	63	DESMANDE
64	[Símbolo]	64	DESMANDE
65	[Símbolo]	65	DESMANDE
66	[Símbolo]	66	DESMANDE
67	[Símbolo]	67	DESMANDE
68	[Símbolo]	68	DESMANDE
69	[Símbolo]	69	DESMANDE
70	[Símbolo]	70	DESMANDE
71	[Símbolo]	71	DESMANDE
72	[Símbolo]	72	DESMANDE
73	[Símbolo]	73	DESMANDE
74	[Símbolo]	74	DESMANDE
75	[Símbolo]	75	DESMANDE
76	[Símbolo]	76	DESMANDE
77	[Símbolo]	77	DESMANDE
78	[Símbolo]	78	DESMANDE
79	[Símbolo]	79	DESMANDE
80	[Símbolo]	80	DESMANDE
81	[Símbolo]	81	DESMANDE
82	[Símbolo]	82	DESMANDE
83	[Símbolo]	83	DESMANDE
84	[Símbolo]	84	DESMANDE
85	[Símbolo]	85	DESMANDE
86	[Símbolo]	86	DESMANDE
87	[Símbolo]	87	DESMANDE
88	[Símbolo]	88	DESMANDE
89	[Símbolo]	89	DESMANDE
90	[Símbolo]	90	DESMANDE
91	[Símbolo]	91	DESMANDE
92	[Símbolo]	92	DESMANDE
93	[Símbolo]	93	DESMANDE
94	[Símbolo]	94	DESMANDE
95	[Símbolo]	95	DESMANDE
96	[Símbolo]	96	DESMANDE
97	[Símbolo]	97	DESMANDE
98	[Símbolo]	98	DESMANDE
99	[Símbolo]	99	DESMANDE
100	[Símbolo]	100	DESMANDE

FIDE FUNDACÃO INSTITUCIONAL DE DESENVOLVIMENTO SOCIAL
PROJETO PIEDRAO - FIDE

PROGRAMA "COMUNIDADE SUSTENTÁVEL" - PROJETO TIPO 1
PLANTA BAIXA

HIN 04/05



1	PROJETO DE ARQUITETURA	PROJETO DE ARQUITETURA	PROJETO DE ARQUITETURA
2	PROJETO DE ESTRUTURA	PROJETO DE ESTRUTURA	PROJETO DE ESTRUTURA
3	PROJETO DE INSTALAÇÕES ELÉTRICAS	PROJETO DE INSTALAÇÕES ELÉTRICAS	PROJETO DE INSTALAÇÕES ELÉTRICAS
4	PROJETO DE INSTALAÇÕES HIDRÁULICAS E SANITÁRIAS	PROJETO DE INSTALAÇÕES HIDRÁULICAS E SANITÁRIAS	PROJETO DE INSTALAÇÕES HIDRÁULICAS E SANITÁRIAS
5	PROJETO DE INSTALAÇÕES DE VENTILAÇÃO E CLIMATIZAÇÃO	PROJETO DE INSTALAÇÕES DE VENTILAÇÃO E CLIMATIZAÇÃO	PROJETO DE INSTALAÇÕES DE VENTILAÇÃO E CLIMATIZAÇÃO
6	PROJETO DE INSTALAÇÕES DE SEGURANÇA	PROJETO DE INSTALAÇÕES DE SEGURANÇA	PROJETO DE INSTALAÇÕES DE SEGURANÇA
7	PROJETO DE INSTALAÇÕES DE SINALIZAÇÃO	PROJETO DE INSTALAÇÕES DE SINALIZAÇÃO	PROJETO DE INSTALAÇÕES DE SINALIZAÇÃO
8	PROJETO DE INSTALAÇÕES DE AQUECIMENTO	PROJETO DE INSTALAÇÕES DE AQUECIMENTO	PROJETO DE INSTALAÇÕES DE AQUECIMENTO
9	PROJETO DE INSTALAÇÕES DE RESFRIAMENTO	PROJETO DE INSTALAÇÕES DE RESFRIAMENTO	PROJETO DE INSTALAÇÕES DE RESFRIAMENTO
10	PROJETO DE INSTALAÇÕES DE TRANSMISSÃO DE DADOS	PROJETO DE INSTALAÇÕES DE TRANSMISSÃO DE DADOS	PROJETO DE INSTALAÇÕES DE TRANSMISSÃO DE DADOS

FADE FUNDACÃO DE APOIO À PESQUISA E À INOVAÇÃO TECNOLÓGICA
EPISU ESCOLA POLITÉCNICA DE SÃO CARLOS

PROJETO PARA O FIDE

PROJETO DE ARQUITETURA

PROJETO DE ESTRUTURA

PROJETO DE INSTALAÇÕES ELÉTRICAS

PROJETO DE INSTALAÇÕES HIDRÁULICAS E SANITÁRIAS

PROJETO DE INSTALAÇÕES DE VENTILAÇÃO E CLIMATIZAÇÃO

PROJETO DE INSTALAÇÕES DE SEGURANÇA

PROJETO DE INSTALAÇÕES DE SINALIZAÇÃO

PROJETO DE INSTALAÇÕES DE AQUECIMENTO

PROJETO DE INSTALAÇÕES DE RESFRIAMENTO

PROJETO DE INSTALAÇÕES DE TRANSMISSÃO DE DADOS

PROGRAMA DE INSCRIÇÃO DE PROJETO TIPO 1

PROJETO DE ARQUITETURA

PROJETO DE ESTRUTURA

PROJETO DE INSTALAÇÕES ELÉTRICAS

PROJETO DE INSTALAÇÕES HIDRÁULICAS E SANITÁRIAS

PROJETO DE INSTALAÇÕES DE VENTILAÇÃO E CLIMATIZAÇÃO

PROJETO DE INSTALAÇÕES DE SEGURANÇA

PROJETO DE INSTALAÇÕES DE SINALIZAÇÃO

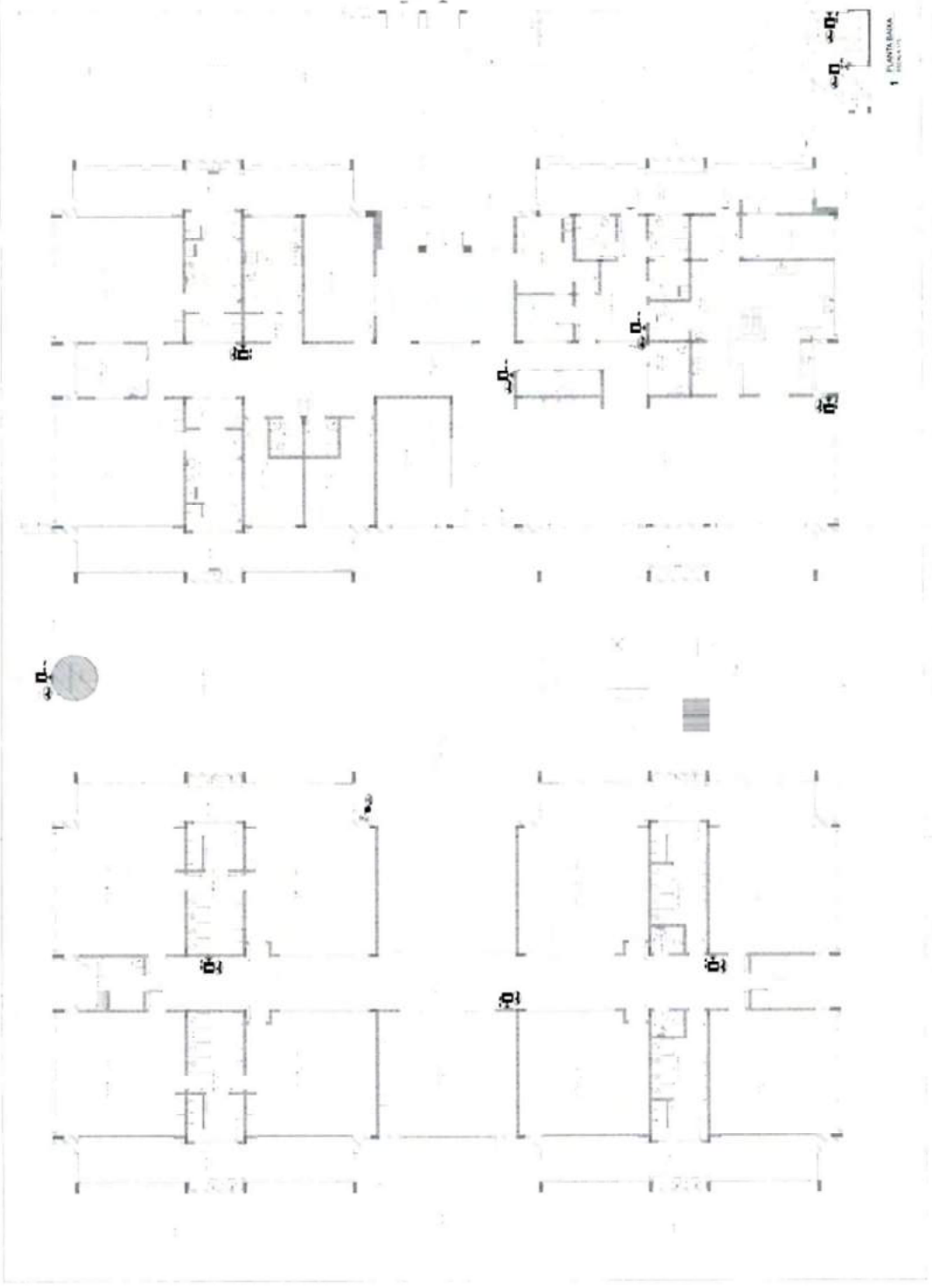
PROJETO DE INSTALAÇÕES DE AQUECIMENTO

PROJETO DE INSTALAÇÕES DE RESFRIAMENTO

PROJETO DE INSTALAÇÕES DE TRANSMISSÃO DE DADOS

HIN

05/05



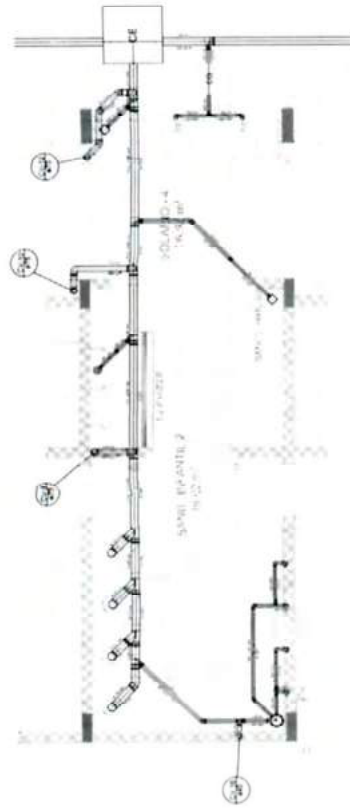
1 PLANTA BARRA

LEGENDA	1	2	3	4	5	6	7	8	9	10	11	12	13	14	15	16	17	18	19	20	21	22	23	24	25	26	27	28	29	30	31	32	33	34	35	36	37	38	39	40	41	42	43	44	45	46	47	48	49	50
1	2	3	4	5	6	7	8	9	10	11	12	13	14	15	16	17	18	19	20	21	22	23	24	25	26	27	28	29	30	31	32	33	34	35	36	37	38	39	40	41	42	43	44	45	46	47	48	49	50	

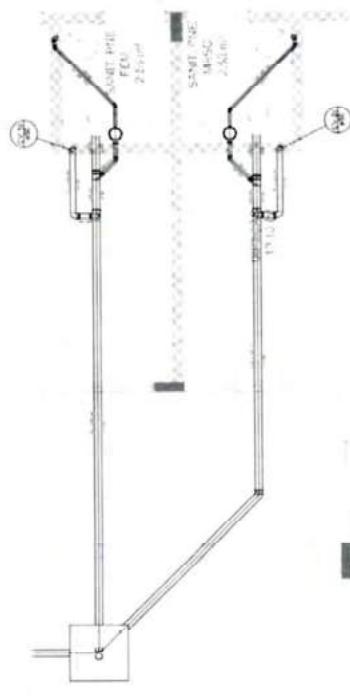
NOTAS:
 OS PROJETOS DEVEM SER ADAPTADOS TECNICAMENTE CONFORME AS
 NECESSIDADES MUNDIAPAS
 PARA A COLTA DOS DEJETOS, OPERAR EM PORTUAS MUNDIAIS,
 COMO MEIO NECESSARIO A LANCACAO DO PROJETO DE FOSAS E
 LANCAMENTO EM FOSAS A CARGO DO MEIO FERRADO.
 EFETUAM ESTE PROJETO JUNTAMENTE COM O PROJETO ESTRUTURAL,
 ANTES DA CONCRETAGEM EM VESTIBULARES PARA AS TUBULACOES,
 DENTRO DOS LIMITES ESTABELECIDOS PELO NBR 1218-2014.
 REFERENCIAS:
 MEMORIAL DESCRITIVO E ESPECIFICACOES TECNICAS
 PLANILHAS QUANTITATIVAS.



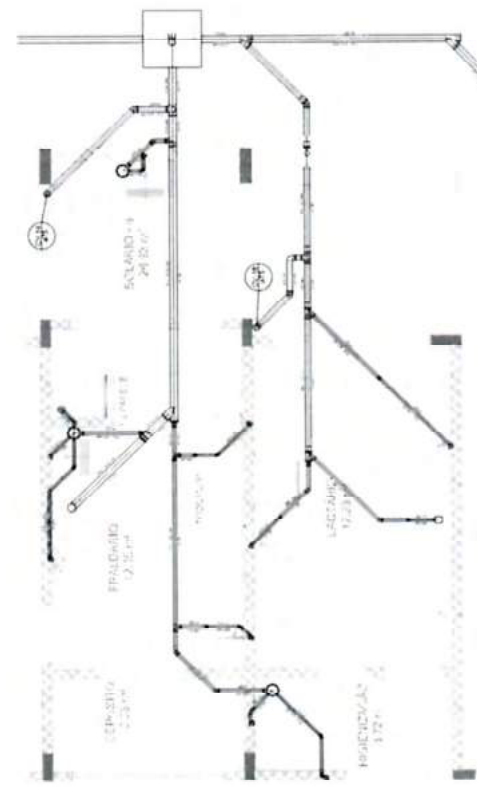
Detalhe S10
 escala 1:25



Detalhe S9
 escala 1:25




Detalhe S12
 escala 1:25



Detalhe S11
 escala 1:25

Folha 224
 Rubrica



TANQUE SÉPTICO
 CORTE - ESC. 1:25



TANQUE SÉPTICO
 PLANTA BAIXA - ESC. 1:25



Detalhe S13
 escala 1:25

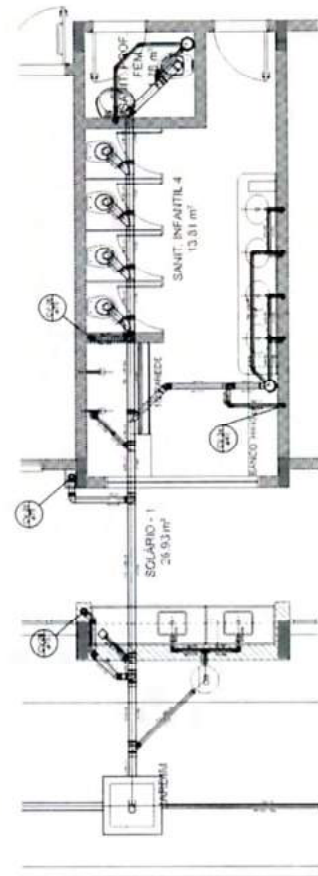
FADE **FRASI**
 PROJETO PADRÃO - FNDE
 PROGRAMA PRIORITÁRIO DE HABITABILIDADE URBANA
 PROJETO DE INSTALAÇÕES
 DE TUBULACOES E
 DE TUBOS DE VENTILACAO
 HEG
 04/2017

1	PROJETO DE INSTALACAO DE REDES DE ABASTECIMENTO DE AGUA E SANEAMENTO
2	PROJETO DE INSTALACAO DE REDES DE DISTRIBUICAO DE ENERGIA ELÉTRICA
3	PROJETO DE INSTALACAO DE REDES DE DISTRIBUICAO DE GÁS
4	PROJETO DE INSTALACAO DE REDES DE DISTRIBUICAO DE VAPOR
5	PROJETO DE INSTALACAO DE REDES DE DISTRIBUICAO DE VÁCUO
6	PROJETO DE INSTALACAO DE REDES DE DISTRIBUICAO DE GÁS
7	PROJETO DE INSTALACAO DE REDES DE DISTRIBUICAO DE VAPOR
8	PROJETO DE INSTALACAO DE REDES DE DISTRIBUICAO DE VÁCUO
9	PROJETO DE INSTALACAO DE REDES DE DISTRIBUICAO DE GÁS
10	PROJETO DE INSTALACAO DE REDES DE DISTRIBUICAO DE VAPOR
11	PROJETO DE INSTALACAO DE REDES DE DISTRIBUICAO DE VÁCUO
12	PROJETO DE INSTALACAO DE REDES DE DISTRIBUICAO DE GÁS
13	PROJETO DE INSTALACAO DE REDES DE DISTRIBUICAO DE VAPOR
14	PROJETO DE INSTALACAO DE REDES DE DISTRIBUICAO DE VÁCUO
15	PROJETO DE INSTALACAO DE REDES DE DISTRIBUICAO DE GÁS
16	PROJETO DE INSTALACAO DE REDES DE DISTRIBUICAO DE VAPOR
17	PROJETO DE INSTALACAO DE REDES DE DISTRIBUICAO DE VÁCUO
18	PROJETO DE INSTALACAO DE REDES DE DISTRIBUICAO DE GÁS
19	PROJETO DE INSTALACAO DE REDES DE DISTRIBUICAO DE VAPOR
20	PROJETO DE INSTALACAO DE REDES DE DISTRIBUICAO DE VÁCUO

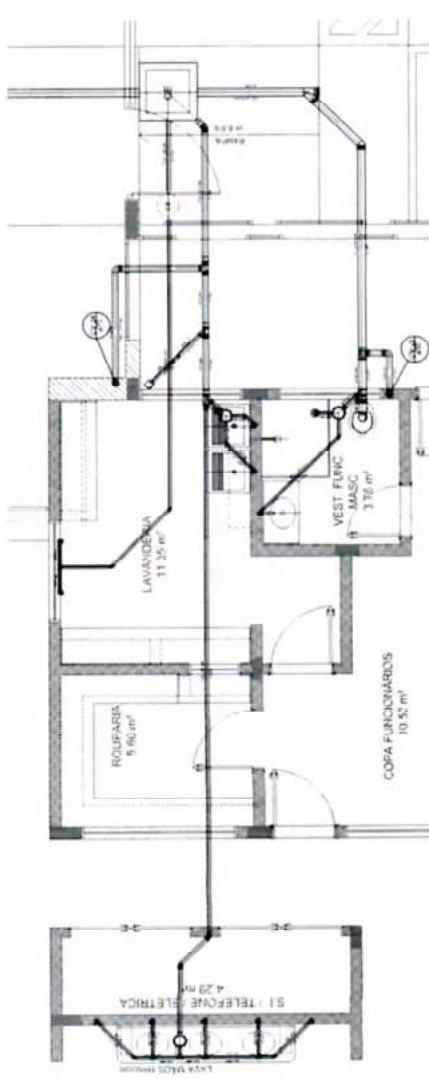
NOTAS:
 OS PROJETOS DEVEM SER ADEQUADOS TECNICAMENTE CONFORME AS NECESSIDADES MÚLTIPLOS.
 PARA A CONFERENCIA DEBEM OBSERVAR OS USOS MÚLTIPLOS.
 CASO SEJA NECESSARIO A ELABORACAO DE PROJETO DE FOLHA E MANUSEIO, ESTE DEVE SER A CARGA DO PROJETO DE FOLHA E MANUSEIO.
 ENTÃO ESTE PROJETO DEBEM SER ADEQUADO CONFORME O PROJETO DE FOLHA E MANUSEIO.
 ANTES DE CONCRETAR EM SEUS PALANQUAS PARA AS INSTALACOES, DENTRO DOS LIMITES ESTABELECIDOS PELA NBR 1228-2014, REFERENCIAS.
 MEMORIA DESCRITIVA E EXPLICACAOES TECNICAS.
 PLANILHAS QUANTITATIVAS.



Detalhe S14
 escala 1:25



Detalhe S16
 escala 1:25



Detalhe S15
 escala 1:25

Folha 225
 Rubrica [assinatura]

PROJETO PADRAO - FNDE

FADE - FUNDACAO FEDERAL DE DESENVOLVIMENTO EDUCACIONAL

PROGRAMA PROFIANCIA - PROJETO TIPO 1

PROJETO DE INSTALACOES

HEG

05/07



Ministério da Educação
Fundo Nacional de Desenvolvimento da Educação
Coordenação Geral de Infra-Estrutura - CGEST

FNDE
Fundo Nacional
de Desenvolvimento
da Educação

PRODUTOS GRÁFICOS – HIDRÁULICA – 28 pranchas

Folha 278
[Assinatura]
Rubrica

Instalação de Água Fria – 11 pranchas

Nome do arquivo	Título	Escala
TIPO1-HAG-PLB-GER0-01_R01	Lançamento da rede – Planta baixa do térreo	1:75
TIPO1-HAG-PLB-GER0-02_R01	Lançamento da rede – Indicação isométricos	1:75
TIPO1-HAG-PLB-GER0-03_R01	Lançamento da rede – Indicação cortes	1:75
TIPO1-HAG-MOD-GER0-04_R01	Detalhes Isométricos	1:25
TIPO1-HAG-MOD-GER0-05_R01	Detalhes Isométricos	1:25
TIPO1-HAG-MOD-GER0-06_R01	Detalhes Isométricos	1:25
TIPO1-HAG-MOD-GER0-07_R01	Detalhes Isométricos	1:25
TIPO1-HAG-DET-GER0-08_R01	Detalhes - cortes	1:25
TIPO1-HAG-DET-GER0-09_R01	Detalhes - cortes	1:25
TIPO1-HAG-MOD-GER0-10_R01	Isométrica geral	indicada
TIPO1-HAG-DET-RES0-11_R01	Detalhes – Castelo D'água	indicada

Instalação de Águas Pluviais – 4 pranchas

Nome do arquivo	Título	Escala
TIPO1-HAP-COB-GER0-01_R01	Pontos de coleta – Planta da Cobertura	1:75
TIPO1-HAP-PLB-GER0-02_R01	Pontos de coleta e Transposição – Cobertura	1:75
TIPO1-HAP-DET-GER0-03_R01	Detalhes – Planta da Cobertura	1:25
TIPO1-HAP-PLB-GER0-04_R01	Pontos de coleta e Transposição – Térreo	1:75

Instalação de Esgoto Sanitário – 7 pranchas

Nome do arquivo	Título	Escala
TIPO1-HEG-PLB-GER0-01_R01	Lançamento da Rede – Planta do Térreo	1:75
TIPO1-HEG-PLB-GER0-02_R01	Lançamento da Rede – Detalhes	1:75
TIPO1-HEG-DET-GER0-03_R01	Detalhes – S1 ao S8	1:25
TIPO1-HEG-DET-GER0-04_R01	Detalhes – S9 ao S13 e Tanque Séptico	1:25
TIPO1-HEG-DET-GER0-05_R01	Detalhes – S14 ao S16	1:25
TIPO1-HEG-DET-GER0-06_R01	Detalhes – S17 ao S21	1:25
TIPO1-HEG-PLB-GER0-07_R01	Pontos de Ventilação – Planta da Cobertura	1:75



Ministério da Educação
Fundo Nacional de Desenvolvimento da Educação
Coordenação Geral de Infra-Estrutura - CGEST

Instalação de Gás Combustível – 1 prancha

Nome do arquivo	Título	Escala
TIPO1-HGC-PLD-GER0-01_R01	Casa de Gás - Detalhamento	indicada

Sistema de Proteção contra Incêndio – 5 pranchas

Nome do arquivo	Título	Escala
TIPO1-HIN-PLB-GER0-01_R01	Lançamento da rede de hidrantes	1:75
TIPO1-HIN-PLD-GER0-02_R01	Planta baixa, isométrico e detalhes	indicada
TIPO1-HIN-DET-GER0-03_R01	Detalhes Gerais	indicada
TIPO1-HIN-PLB-GER0-04_R01	Sinalização e Iluminação	1:75
TIPO1-HIN-PLB-GER0-05_R01	Extintor de Emergência	1:75



Processo Administrativo: 10100018/2022

Assunto: Abertura de Processo Licitatório

Interessado: Secretaria Municipal de Educação

Folha 282

Rubrica

DESPACHO

Autorizo a tramitação do presente processo administrativo, no qual, encontra-se ofício de solicitação, memorial descritivo (projeto básico), cronograma físico e financeiro e planilha de custos.

Encaminhem-se os autos à Secretaria Municipal de Planejamento e Finanças para informar a existência de Dotação Orçamentária e disponibilidade financeira adequada ao atendimento da despesa.

Colhida as informações, remetam-se os autos à Comissão Permanente de Licitação para manifestação e providências necessárias que o caso requer.

Antes da decisão, siga o procedimento administrativo à Procuradoria Geral do Município para análise da matéria e emissão do Parecer acerca da possibilidade jurídica da possível aquisição ora pleiteada.

Boca da Mata, 13 de outubro de 2022.


Bruno Feijó Teixeira
Prefeito



AUTUAÇÃO

TERMO DE ABERTURA DE PROCEDIMENTO LICITATÓRIO

Objeto: Contratação de pessoa jurídica para contratação de Empresa Especializada em Engenharia Civil para construção de Creche Tipo 1 no Distrito Lagoa do Peri Peri	
Interessado(a):	Secretaria Municipal de Educação
Modalidade Sugerida: <i>Artigo 23, I, "b" da Lei Federal nº 8.666/93</i>	Tomada de preços
Processo Administrativo	101000018/2022
Tipo: <i>(Art. 4º, inciso X)</i>	Menor Preço Global
Fundamento Legal:	Art. 23 I, b, art. 40, <i>caput</i> , art. 55, II da lei 8.666/93
Processo Licitatório	Tomada de preços nº05/2022

A COMISSÃO PERMANENTE DE LICITAÇÃO, nomeada pela Portaria nº 020/2021 de 02 de janeiro de 2021 reunidos na sala da Comissão de Licitação, de conformidade com o que dispõe o caput do artigo n. 38 da Lei n.8.666/93 de 21 de Junho de 1993 e alterações introduzidas pela Lei n.º 8.883/94 de 8 Junho de 1.994, resolvem autuar sob o Número: 05/2022, o competente edital de TOMADA DE PREÇOS para Contratação de pessoa jurídica para serviços de Engenharia, conforme especificações do projeto e planilhas acostadas e encaminhadas pela unidade requisitante;

- O processo está instruído com os elementos necessários à promoção do certame licitatório acima sugerido, quais sejam:

1. Pedido da unidade requisitante – Secretaria de Educação – OF. 1152/2022;
2. Orçamento Geral;
3. Cronograma Físico Financeiro;
4. Detalhamento dos Encargos Sociais;
5. Parecer Técnico/ Parcelas de Maior Relevância – Engenheiro Civil José Jorge Correia Quintela – CREA/RN 0205115713;
6. Projeto Básico/ Memorial Descritivo – Especificações Técnicas;
7. Despacho autorizador de procedimento fase interna emitido pelo exmo. Sr. Prefeito Municipal;
8. Informação disponibilidade financeira e orçamentária emitida pela Sra. Maria das Dores Santos;
9. Portaria da CPL;
10. Minuta de Edital.

Diante de todos os documentos acostados e aqui referidos, com vistas nos autos, constata-se aludir o presente processo, para realização de Contratação de Empresa para prestação de Serviço de Obras de Engenharia, alicerçados nos valores orçados para a contratação do referido objeto, estes consagram a modalidade Tomada de Preços como procedimento a ser levado a efeito por esta Municipalidade, consoante às regras do Artigo 23, I, "b" da Lei Federal nº 8.666/93, in verbis:

Art. 23. As modalidades de licitação a que se referem os incisos I a III do artigo anterior serão determinadas em função dos seguintes limites, tendo em vista o valor estimado da contratação:

I - para obras e serviços de engenharia:

(...)

b) tomada de preços: até R\$ 3.300.000,00 (três milhões e trezentos mil reais);



Comissão Permanente de Licitação


Folha

289

Rubrica

-Por fim , nesta Autuação e deflagração de Procedimento Licitatório, certificamos que está CPL não possui competência para opinar sobre estimativa de preço, quantidade e qualidade do objeto do certame não tendo participado de qualquer destas fases anteriores.

Boca da Mata , Sala de Reunião de Licitações, 13 de outubro de 2022.


Município de Boca da Mata
Waneske Almeida da Cunha Pinto
Presidente - Comissão Permanente de Licitação

PORTARIA Nº 020/2021

Dispõe sobre nomeação de membros da Comissão Permanente de Licitações do Município de Boca da Mata, Alagoas.

O PREFEITO DO MUNICÍPIO DE BOCA DA MATA, ESTADO DE ALAGOAS, no uso de suas atribuições legais conferida pelo art. 44, inciso IV, da Lei Orgânica Municipal, e

Considerando, ao fim, que a Lei Federal nº 8.666, de 21 de junho de 1993, em seu art. 51, dispõe que a Comissão Permanente ou Especial de Licitações será composta de, no mínimo, 03 (três) membros, sendo pelo menos 02 (dois) deles servidores qualificados pertencentes aos quadros permanentes dos órgãos da Administração responsável pela licitação.

RESOLVE:

Art. 1º. NOMEAR **Waneska Pimentel da Cunha Pinto** inscrita sob CPF: 828.187.624-72, para compor a Comissão Permanente de Licitação deste município.

Art.2º. Considerando a Nomeação mencionada no artigo acima, ficam designados os seguintes servidores para compor a Comissão Permanente de Licitação e suas respectivas funções, quais sejam:

Waneska Pimentel da Cunha Pinto inscrita sob CPF: 828.187.624-72 --
Portaria nº 014/2021 - Presidente

Adna Antunes de Almeida inscrita sob CPF de nº 046.051.644-21, matrícula nº 0813 - Membro

Humberto Jorge Souza Vieira inscrito sob CPF de nº 021.486.364-64, matrícula nº 1179 - Membro

Art. 3º. Os servidores Adna Antunes de Almeida e Humberto Jorge Souza Vieira, atuarão como Equipe de Apoio, sendo designado como Pregoeiro Waneska Pimentel da Cunha Pinto, nos termos da Lei nº 10.520/2002.

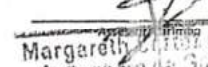

Art. 4º. Esta Portaria entrará em vigor na data da sua publicação.

Dê-se ciência, publica-se, registre-se e cumpra-se.

Gabinete do Prefeito do Município de Boca da Mata, aos 02 dias do mês de janeiro de 2021.


Bruno Feijó Teixeira
Prefeito

Publicado no quadro de avisos da Prefeitura e no Portal de Acesso e Informações registrado e arquivado em: 
Prefeitura Municipal


Margareth 
Assessora de Gabinete



Comissão Permanente de Licitação

timbrado, por processo mecânico ou informatizado, devidamente numerada, rubricada e assinada pelo titular da empresa ou representante legal, contendo obrigatoriamente as peças adiante relacionadas:

7.1.1. Carta-Proposta da qual constarão, necessariamente, os seguintes elementos:

- a. Preço global da proposta, em algarismo e por extenso, de acordo com a planilha orçamentária, expresso em Real (R\$);
- b. Prazo de execução das obras;
- c. Prazo de validade da proposta que deverá ser no mínimo de 120 (cento e vinte) dias, a partir da data de entrega da mesma;
- d. Indicação do nome, CPF/MF e cargo na empresa, do responsável legal que deverá assinar o contrato caso seja vencedora.
- e. Declaração de que todas as despesas decorrentes da elaboração da(s) proposta(s) correm por conta da licitante, não lhe cabendo direito a indenização de qualquer natureza.

7.1.2. Planilha Orçamentária, elaborada segundo modelo fornecido, que constarão todos os preços unitários e totais, incluindo todas as despesas diretas e indiretas correspondentes, bem como o preço global para execução das obras.

7.1.3. Cronograma físico-financeiro:

- a. Pelo sistema de barras, a evolução física das obras ao longo do prazo de execução;
- b. em percentuais do valor total da proposta;
- c. valor do faturamento mensal previsto;
- d. valor acumulado do faturamento previsto, ao longo da execução das obras.

7.1.4. A proponente deverá apresentar detalhada composição de preços unitários que demonstrem a viabilidade técnica e econômica dos valores propostos para as obras, assim como demonstrativo dos encargos sociais de mão-de-obra aplicado nas composições dos mesmos e da composição do BDI (Benefícios e Despesas Indiretas) de acordo com o Acórdão nº 2622/2013 - TCU.

7.2. Declaração de que nos preços propostos estão incluídas todas as despesas, diretas e indiretas, bem como quaisquer outras necessárias à total e perfeita execução das obras objeto desta licitação, constituindo-se, portanto, na única remuneração devida pelo contratante, salvo se decorrente de projeto, obra ou serviço não incluso neste Edital.

7.3. Ocorrendo divergência entre os valores dos preços unitários e os totais resultantes de cada item, prevalecerão os primeiros. No caso de discrepância entre valores expostos em algarismos e as correspondentes indicações por extenso, dar-se-á prevalência a estes últimos.

8. DOS ATOS DA SESSÃO:

8.1. FASE DE HABILITAÇÃO:

8.1.1. A Comissão Permanente de Licitação desta Administração, considerada aberta a sessão pública, procederá preliminarmente ao credenciamento, recebendo das mãos dos representantes/titulares das licitantes os documentos relacionados neste instrumento. Em seguida, será declarado o resultado do feito abrindo-se vistas a documentação, facultada a palavra aos representantes/titulares que poderá tecer considerações acerca da citada fase.

8.1.2. - Serão recebidos simultaneamente os envelopes "A" e "B" das licitantes, bem como a declaração, separada de qualquer dos envelopes "A" e "B", assinada por quem de direito, de elaboração independente de proposta, conforme modelo constante do anexo VII do edital, em cumprimento ao disposto na Portaria SDE Nº 51, de 03 de julho de 2009, da Secretaria de Direito Econômico do Ministério da Justiça. Em seguida, serão rubricados por todos os presentes os envelopes "A", abertos logo em seguida, sendo analisados seus respectivos conteúdos;

8.1.2.1. A declaração de que trata este subitem poderá ser produzida de próprio punho na sessão do certame, desde que o representante possua outorga de poderes para tal feito.

8.1.2.2. A não entrega da declaração de elaboração independente de proposta (Anexo VII) implicará o não recebimento, por parte da Comissão, dos envelopes contendo a documentação da Proposta de Preços e de Habilitação e, portanto, a não aceitação da licitante no certame licitatório.

8.1.3. Caso a Comissão Permanente de Licitação julgue necessário, poderá suspender a sessão para

Folha 2880

Rubrica



análise da documentação de habilitação, e bem assim, proceder à realização de diligências e consultas técnicas conforme sua conveniência, para tanto, deverá determinar nova data e horário para continuidade do feito. Fato que deverá estar consubstanciado em Ata assinada por todos os presentes.

8.1.4. Ocorrendo a hipótese prevista no item anterior, todos os documentos e envelopes "B" ora lacrados, deverão ser rubricados pela Comissão Permanente de Licitação e pelas licitantes, ficando em poder da Administração até o dia da nova sessão.

8.1.5. Analisados os documentos de habilitação e dando sequência, serão divulgados os resultados obtidos, com vistas a toda documentação aos representantes/titulares e demais presentes que demonstrarem interesse em assim proceder.

8.1.6. Caso estejam presentes os representantes de todas as licitantes, a Comissão poderá intimá-los direta e verbalmente da decisão sobre a habilitação, hipótese em que tudo deverá constar da ata que documentar a sessão, a qual deverá ser assinada por todos os membros da Comissão e pelos representantes das licitantes presentes.

8.1.7. Não estando presentes à sessão os representantes de todas as licitantes, ou ainda que presentes, algum deles tenha deixado de assinar a ata que a documentou, após a análise da documentação ou a realização de diligências ou consultas, a Comissão fará publicar, na Imprensa Oficial, sua decisão quanto à habilitação, o que abrirá o decurso do prazo recursal.

8.1.8. Decorrido o período recursal, sem a interposição de recursos ou apreciados os eventualmente interpostos na forma da lei, a Comissão marcará a data para abertura dos envelopes "Proposta(s) de Preço(s)" das licitantes habilitadas.

8.1.9. Se todos os licitantes forem inabilitados a Comissão poderá fixar aos licitantes o prazo de 08 (oito) dias úteis para a apresentação de nova documentação, escoimadas das causas que resultaram nos respectivos fatos.

8.1.10. Será devolvido inviolado o Envelope "B" da licitante inabilitada, decorrido o prazo legal sem interposição de Recurso, havido a desistência expressa da interposição do mesmo durante a sessão ou, após julgado improcedente o recurso.

8.1.11. A inabilitação da licitante importa preclusão de direito em participar das fases subsequentes do Certame.

8.1.12. A Administração juntamente com a Comissão Permanente de Licitação, não se responsabilizarão por documentos e/ou propostas entregues em endereço diverso ao mencionado no preâmbulo deste Edital, ou, que chegarem à sessão pública após encerrada a etapa de credenciamento. Nesse caso, os documentos e as propostas serão devolvidos aos proponentes sem qualquer avaliação dos mesmos.

8.1.13. Para efeito do subitem anterior, não serão consideradas as declarações e/ou documentos entregues ou emitidos posteriormente.

8.1.14. Não serão objetos de exame ou deliberação os fatos ou alegações não pronunciadas, até o encerramento de cada sessão, bem como, as não inseridas nas respectivas atas, não cabendo, conseqüentemente, aos ausentes o direito a qualquer reclamação.

8.1.15. Será retroativamente considerada inabilitada a licitante quando fatos supervenientes, só posteriormente chegados ao conhecimento da Comissão Permanente de Licitação, possuam o caráter de justificar o reexame dos requisitos de habilitação (jurídico, fiscal, técnico, econômico-financeiro) daquela anteriormente considerada habilitada, mesmo após a abertura dos Envelopes das Propostas.

8.1.16. Será lavrada a ata circunstanciada da sessão, contendo as principais ocorrências, a qual será assinada pela Comissão Permanente de Licitação e pelos representantes/titulares das licitantes participantes.

8.1.17. A avaliação dos documentos será vinculada aos critérios e exigências contidas neste Instrumento.

8.1.18. À Comissão reserva-se o direito de solicitar esclarecimentos ou comprovações de documentos apresentados.

8.1.19. Serão inabilitadas as licitantes cuja documentação se apresente incompleta ou irregular na forma das exigências expressas neste instrumento.

8.1.20. Das decisões da Comissão Permanente de Licitação, referente à fase de habilitação, caberá recurso administrativo.

8.1.21. Após a fase de habilitação não é admitida desistência da proposta, que será considerada em todos



Comissão Permanente de Licitação

Folha

2890

Rubrica

os seus efeitos obrigacionais, salvo, por motivo justo decorrente de fato superveniente aceito pela Administração.

8.1.22. Os envelopes com os documentos relativos à(s) "Proposta(s) de Preço(s)" das licitantes inabilitadas, não retirados pelos seus representantes na data marcada para sua abertura, permanecerão em poder da Comissão, devidamente lacrados, durante 20 (vinte) dias consecutivos contados da data citada acima. Findo este prazo, sem que sejam retirados, serão destruídos.

8.2. FASE DE CLASSIFICAÇÃO DE PREÇOS E JULGAMENTO FINAL:

8.2.1. Decidida a habilitação, serão abertos os envelopes Documentos de Proposta(s) de Preço(s) das licitantes habilitadas, os quais serão rubricados folha por folha pela Comissão e pelos representantes das licitantes presentes.

8.2.2. A(s) Proposta(s) de Preço(s) apresentada(s) em desacordo com o estabelecido neste Edital, bem como a(s) que apresentar(em) preço global e unitário estimado pela Administração superior ao máximo estabelecido neste Edital, ou manifestamente inexecutável, serão desclassificadas, não se admitindo complementação posterior.

8.2.3. Para efeito dos termos aduzidos no subitem anterior consideram-se:

a) Preço Máximo Global e Unitário: preço estimado pela Administração;

b) Preço Inexecutável: 30% (trinta por cento) abaixo do estimado pela Administração;

8.2.4. Será também desclassificada a proposta que, para a sua viabilização, necessite de vantagens ou subsídios que não estejam previamente autorizados em lei e à disposição de todos os concorrentes.

8.2.5. Não se admitirá(ão) proposta(s) que apresente(m) preço(s) global(ais) ou unitário(s) simbólico(s), irrisório(s) ou de valor zero, incompatíveis com os preços dos insumos e salários de mercado, acrescidos dos respectivos encargos, exceto quando se referirem a materiais e instalações de propriedade do próprio licitante, para os quais ele renuncie a parcela ou à totalidade da remuneração.

8.2.6. Caso julgue necessário, a Comissão poderá suspender a reunião, para análise da documentação quanto à classificação das Propostas de Preços.

8.2.7. Suspensa a reunião, todos os documentos da(s) Proposta(s) de Preço(s) ficarão em poder da Comissão, após serem rubricados por todos seus membros e pelos representantes/titulares das licitantes presentes.

8.2.8. Não sendo necessária a suspensão da reunião para análise das Propostas de Preços, ou para realização de diligências ou consultas, a Comissão procederá à análise das mesmas e decidirá sobre a classificação final de cada licitante.

8.2.9. Caso estejam presentes os representantes/titulares de todas as licitantes, a Comissão poderá intimá-los direta e verbalmente da decisão sobre a classificação das Propostas de Preços, hipótese em que tudo deverá constar da ata que documentar a sessão, a qual deverá ser assinada por todos os membros da Comissão e pelos representantes/titulares das licitantes presentes.

8.2.10. Intimadas todas as licitantes direta e verbalmente, durante a própria reunião, da decisão da Comissão sobre a classificação das Propostas de Preços e dispondo-se elas a renunciarem ao exercício do direito de recorrerem da decisão, tal renúncia deverá constar expressamente da ata que documentar a reunião, a qual, necessariamente deverá ser assinada por todas elas. A Manifestação por uma das licitantes em interpor recurso, começará a fluir, desde então, o prazo recursal.

8.2.11. Não estando presentes à sessão os representantes/titulares de todas as licitantes, ou ainda que presentes, algum deles tenha deixado de assinar a ata que a documentou, a Comissão, após o recebimento de novas propostas, se for o caso, e depois da análise da documentação ou a realização de diligências ou consultas, fará publicar na Imprensa Oficial sua decisão quanto à classificação final das licitantes, o que abrirá o decurso do prazo recursal.

8.2.12. Quando todas as Propostas de Preços forem desclassificadas, a Administração poderá fixar o prazo de 08 (oito) dias úteis para a apresentação de novas propostas de preço, escoimadas das causas que determinaram a desclassificação.

8.2.13. As licitantes serão classificadas em função de seus preços, os quais serão listados em ordem crescente, sendo classificada em primeiro lugar a proposta que apresentar o menor preço.

8.2.14. Ocorrendo empate, será assegurada a preferência de contratação para as empresas que apresentaram o documento especificado no subitem 6.2 deste edital, declarando a sua condição de



microempresa ou empresa de pequeno porte.

8.2.14.1. Entende-se por empate aquelas situações em que as propostas apresentadas pelas microempresas e empresas de pequeno porte sejam iguais ou até **10%** (dez por cento) superiores à proposta classificada em primeiro lugar.

8.2.14.2. Ocorrendo empate, a microempresa ou empresa de pequeno porte mais bem classificada será notificada para apresentar nova proposta de preço, com preço inferior ao da proposta mais bem classificada de acordo com o subitem anterior. A nova proposta de preço, acompanhada dos respectivos anexos (Orçamento Detalhado e Cronograma Físico-financeiro), deverá ser apresentada em até 3 (três) dias úteis, em sessão marcada pela Comissão.

8.2.14.3. Tendo sido apresentada nova proposta, nos termos do subitem anterior, e esta sendo considerada válida, a proponente será declarada vencedora do certame.

8.2.14.4. Não ocorrendo a apresentação de nova proposta válida, ou havendo a desistência da empresa notificada, serão convocadas as microempresas ou empresas de pequeno porte remanescentes que se encontrem no intervalo estabelecido no subitem 8.2.14, na ordem classificatória, para o exercício do mesmo direito, na forma dos subitens subsequentes.

8.2.15. Na hipótese de não apresentação de nova proposta válida pelas microempresas ou empresas de pequeno porte, será declarada vencedora da licitação a empresa que originalmente apresentou a proposta classificada em primeiro lugar.

8.2.16. O disposto no subitem anterior somente se aplicará quando a proposta originalmente classificada em primeiro lugar **não** tiver sido apresentada por microempresa ou empresa de pequeno porte.

8.2.17. Ocorrendo o empate dos preços entre duas ou mais propostas apresentadas por empresas não consideradas ME ou EPP, a classificação final se fará por sorteio em ato público, para o qual todas as licitantes serão convocadas, para em sessão pública acompanhar o seu processamento, o qual deverá ser feito através da aposição em cédulas dos nomes das licitantes empatadas, sendo que ditas cédulas deverão ser colocadas em urna fechada, da qual será retirada apenas uma das cédulas, sendo esta a primeira classificada e assim retirando as cédulas sucessivamente até que se classifiquem todas as licitantes então empatadas.

8.2.18. Decorridos trinta minutos da hora marcada, sem que compareçam todas as convocadas, o sorteio será realizado, a despeito das ausências.

8.2.19. A Administração, através da sua Comissão, apreciará as Propostas de Preços das licitantes habilitadas, desclassificando aquelas que apresentarem propostas com omissões, rasuras, erros substanciais ou desatendam as condições exigidas; apresentar preço baseado em outra(s) proposta(s); apresentar preço(s) unitário(s) nulo(s), e/ou simbólico(s).

8.2.20. Publicado o resultado do julgamento da licitação na Imprensa Oficial, decididos os recursos eventualmente interpostos ou decorrido o prazo recursal sem sua interposição e, se for o caso, efetuada a regularização da documentação relativa à regularidade fiscal da licitante vencedora, o julgamento da licitação será submetido à autoridade contratante para homologação do procedimento, adjudicação de seu objeto à licitante vencedora e decisão quanto à contratação.

9. DOS RECURSOS:

9.1. Das decisões proferidas pela Comissão caberão Recursos conforme previsão do art. 109 da Lei nº 8.666/93.


10. DA HOMOLOGAÇÃO E DA ADJUDICAÇÃO:

10.1. Proclamado o resultado da licitação, o processo será encaminhado ao Excelentíssimo Senhor Prefeito Municipal que deliberará sobre a regularidade do certame licitatório, procedendo a sua homologação e posterior ato adjudicatório.

11. DA CONTRATAÇÃO E DAS ALTERAÇÕES:

11.1. A licitante vencedora deverá assinar o contrato em conformidade com a minuta anexa até (03) três dias úteis após notificada pela Administração.

11.2. O presente Edital será parte integrante do contrato e a Minuta de Contrato anexa, integra este



Instrumento.

11.3. Mediante prévia e expressa aprovação da Administração, a contratada poderá subcontratar partes da obra.

11.4. A contratada é obrigada a reparar, corrigir, remover, reconstruir ou substituir as suas expensas, no total ou em parte, o objeto do contrato em que se verificarem vícios, defeitos ou incorreções resultantes da execução ou dos materiais empregados. Também providenciará a remoção de resíduos, entulhos, etc., decorrentes da movimentação das obras, bem como a recuperação e reconformação da(s) área(s) danificada(s) pelo uso do solo ou jazidas de qualquer natureza. Serão ainda removidas construções e instalações provisórias de qualquer natureza que tenham sido efetuadas pela contratada.

11.5. Nos termos do art. 65, § 1º, da Lei nº 8.666, de 1993, a Contratada ficará obrigada a aceitar, nas mesmas condições contratuais, os acréscimos ou supressões que se fizerem necessários, até o limite de 25% (vinte e cinco por cento) do valor inicial atualizado do contrato.

11.5.1. As supressões resultantes de acordo celebrado entre os contratantes poderão exceder o limite de 25% (vinte e cinco por cento).

11.5.2. O conjunto de acréscimos e o conjunto de supressões serão calculados sobre o valor original do contrato, aplicando-se a cada um desses conjuntos, individualmente e sem nenhum tipo de compensação entre eles, os limites de alteração acima estabelecidos.

11.6. As alterações contratuais decorrentes de alegação de falhas ou omissões em qualquer das peças, orçamentos, plantas, especificações, memoriais e estudos técnicos preliminares do projeto não poderão ultrapassar, no seu conjunto, 10% (dez por cento) do valor total do contrato, computando-se esse percentual para verificação dos limites do art. 65, § 1º, da Lei nº 8.666, de 1993.

11.7. A formação do preço dos aditivos contratuais contará com orçamento específico detalhado em planilhas elaboradas pela Administração, mantendo-se, em qualquer aditivo, a proporcionalidade da diferença entre o valor global estimado na fase interna da licitação e o valor global contratado, mantidos os limites do art. 65, § 1º, da Lei nº 8.666, de 1993.

11.7.1. Somente em condições especiais, devidamente justificadas em relatório técnico circunstanciado, elaborado por profissional habilitado e aprovado pelo Prefeito, poderão os custos das etapas do cronograma físico-financeiro exceder o limite de proporcionalidade acima fixado, sem prejuízo da avaliação dos órgãos de controle interno e externo.

11.8. Uma vez formalizada a alteração contratual, não se aplicam, para efeito de execução, medição, monitoramento, fiscalização e auditoria, os custos unitários da planilha de formação do preço do edital.

12. DOS PRAZOS E DA VIGÊNCIA DO CONTRATO:

12.1. O prazo para execução e conclusão da obra objeto desta licitação, será respectivamente **365 dias** contados a partir da emissão da respectiva Ordem de Serviço.

12.2. A eventual reprovação das obras, em qualquer fase de execução, não implicará em alteração dos prazos, nem eximirá a contratada da aplicação das multas contratuais.

12.3. O prazo para conclusão das obras poderá ser alterado nas hipóteses previstas no contrato.

12.4. O prazo de vigência do contrato, oriundo deste certame, será de **365 (trezentos e sessenta e cinco)** dias contados a partir da data de sua celebração, admissível prorrogação.

12.5. A Contratada deverá executar o objeto do contrato da forma e nos prazos discriminados no Cronograma Físico-financeiro.

12.6. O prazo de execução só poderá ser prorrogado, a critério da Administração, desde que ocorra um dos motivos previstos no parágrafo primeiro do artigo 57 da Lei no 8.666/93, devidamente autuado em processo próprio e aprovado pela autoridade competente.

12.7. Serão descontados do prazo contratual de execução os atrasos eventualmente ocasionados por responsabilidade da Administração, bem como aqueles oriundos de caso fortuito e/ou de força maior.

12.8. O prazo de recebimento provisório será de até 15 (quinze) dias a partir do recebimento da comunicação escrita da Contratada a que se refere o subitem 14.1.

12.9. O prazo de observação para verificação da adequação do objeto aos termos contratuais será de 30 (trinta) dias, contados a partir da data do Recebimento Provisório.

12.10. O prazo de recebimento definitivo será de até 15 (quinze) dias após o decurso do prazo de observação.



13. DA FISCALIZAÇÃO:

13.1. A obra será fiscalizada através de corpo técnico, credenciado pela Administração, o qual a contratada deverá facilitar o pleno exercício de suas funções.

13.2. A fiscalização será exercida no interesse da Contratante e não exclui nem reduz a responsabilidade da contratada, inclusive perante terceiros, por quaisquer irregularidades e, na sua ocorrência, não implica corresponsabilidade do Poder Público ou de seus agentes e prepostos.

14. DO RECEBIMENTO DA OBRA:

14.1. Concluída a obra, a contratada notificará o contratante por meio de carta entregue ao Fiscal do Contrato mediante recibo.

14.2. Recebida a notificação de conclusão da obra, ou expirado o prazo de execução contratual, o Fiscal do Contrato efetuará vistoria da obra para verificação, quando for o caso, das seguintes exigências:

- a) aprovação nos órgãos competentes, quando exigível, dos projetos que sofreram modificações no decorrer da obra;
- b) aprovação da obra pelos concessionários públicos e Corpo de Bombeiros;
- c) apresentação dos demais documentos exigidos no contrato, tais como o "habite-se", Documentos Técnicos, Garantia, etc.;
- d) execução completa e adequada da obra, acompanhada dos projetos "Como Construído" (As Built).

14.3. Verificado o adequado cumprimento de todas as condições contratuais, o Fiscal do Contrato efetuará o Recebimento Provisório da obra, lavrando em três vias de igual teor o Termo de Recebimento Provisório, que será encaminhado à autoridade contratante.

14.4. Caso seja constatado o não cumprimento ou o cumprimento irregular de qualquer das condições contratuais, o Fiscal do Contrato lavrará relatório circunstanciado dirigido à autoridade contratante, que adotará as medidas cabíveis.

14.5. Não concluída a obra dentro do prazo contratual, a contratada estará sujeita às sanções administrativas previstas no contrato.

14.6. Após o Recebimento Provisório, a autoridade contratante designará a Comissão de Recebimento Definitivo, composta de engenheiros ou arquitetos habilitados, que será encarregada de efetuar o Recebimento Definitivo no prazo previsto no subitem 12.10.

14.7. A Comissão de Recebimento Definitivo efetuará vistoria da obra para verificação das seguintes exigências:

- a) atendimento de todas as condições contratuais e técnicas;
- b) apresentação da Certidão Negativa de Débitos junto ao INSS relativa à obra.

14.8. Verificado o adequado cumprimento de todas as condições contratuais, a Comissão de Recebimento Definitivo receberá definitivamente a obra, lavrando em três vias de igual teor o Termo de Recebimento Definitivo, que será assinado pelas partes e dirigido à autoridade contratante.

14.9. No caso da vistoria constatar a inadequação do objeto aos termos do contrato, a Comissão de Recebimento da Obra lavrará relatório de verificação circunstanciado, no qual relatará o que houver constatado e, se for o caso, juntará orçamento das despesas que se fizerem necessárias para corrigir ou refazer a obra, no todo ou em parte, dirigindo-o à autoridade contratante, que adotará as medidas cabíveis.


14.9. Aceita a obra pelo contratante, a responsabilidade da contratada subsiste na forma da lei.

15. DAS GARANTIAS:

15.1. É condição indispensável para que ocorra o pagamento da fatura referente à primeira medição, a prestação pela contrata, da garantia de execução correspondente a 2,5% (dois vírgula cinco por cento) do valor global do contrato.

15.2. O valor prestado em garantia de execução responderá pelo inadimplemento das condições contratuais, pela não conclusão ou conclusão incompleta do objeto e pelas eventuais multas aplicadas independentes de outras cominações legais.

15.3. A garantia poderá ser efetuada em qualquer das modalidades previstas no § 1º do Art. 56 da Lei nº 8.666/93.



Folha _____
Rubrica _____

15.3.1. No caso de caução em dinheiro, o depósito deverá ser efetuado na Caixa Econômica Federal, mediante depósito identificado a crédito do Contratante.

15.3.2. Caso a opção seja por utilizar títulos da dívida pública, estes devem ter sido emitidos sob a forma escritural, mediante registro em sistema centralizado de liquidação e de custódia autorizado pelo Banco Central do Brasil, e avaliados pelos seus valores econômicos, conforme definido pelo Ministério da Fazenda.

15.3.3. A garantia, se prestada na forma de fiança bancária ou seguro-garantia, deverá ter validade durante a vigência do contrato.

15.3.3.1. No caso de garantia na modalidade de fiança bancária, deverá constar expressa renúncia do fiador aos benefícios do artigo 827 do Código Civil.

15.4. No caso de alteração do valor do contrato, ou prorrogação de sua vigência, a garantia deverá ser readequada ou renovada nas mesmas condições.

15.5. Se o valor da garantia for utilizado, total ou parcialmente, pelo Contratante, para compensação de prejuízo causado no decorrer da execução contratual por conduta da Contratada, esta deverá proceder à respectiva reposição no prazo de 10 (dez) dias úteis, contados da data em que tiver sido notificada.

15.6. Após a execução do contrato, constatado o regular cumprimento de todas as obrigações a cargo da Contratada, a garantia por ela prestada será liberada ou restituída e, quando em dinheiro, atualizada monetariamente, deduzidos eventuais valores devidos à Contratante.

16. DO PAGAMENTO

16.1. As medições serão parciais e conforme modelo fornecido pela Administração, sendo, porém, primeiramente aferidas e atestadas pela fiscalização da mesma. Os pagamentos serão efetuados, com base em valores apurados mensalmente em medições das obras efetivamente executadas no período, conforme o cronograma, e nos preços unitários constantes do contrato.

16.2. O pagamento de cada fatura se realizará até 30 (trinta) dias consecutivos contados da data da apresentação da Nota Fiscal/Fatura.

16.3. Quando da apresentação das respectivas Notas Fiscais/Faturas correspondente as medições de obra(s) devidamente executadas, deverão constar nas mesmas, de forma discriminada, as parcelas concernentes a(s) obra(s) e a materiais ou equipamentos, de maneira a atender ao que determina as normas do INSS.

16.4. Ao requerer o pagamento das medições, a contratada deverá anexar o comprovante de registro do contrato junto ao CREA, nos termos da Resolução nº 257 de 19/09/1978 do CONFEA, sob pena de não receber o pagamento relativo à referida medição. Outrossim, deverá apresentar comprovante de regularidade perante o INSS (CND), bem como a matrícula do CEI da obra, objeto deste instrumento.

16.5. É condição indispensável para a efetivação de cada pagamento, que a contratada apresente juntamente com a Nota Fiscal/Fatura, o comprovante de recolhimento da contribuição do INSS relativo à medição anterior, como também os comprovantes de regularidade perante as Fazendas Federal, Estadual e Municipal, e com o FGTS.

16.6. Ocorrendo atraso de pagamento de fatura não sendo provocado pela contratada, a mesma será corrigida monetariamente de acordo com a variação do IGPM, ou outro índice que venha a substituí-lo, no período compreendido entre a data do vencimento e a do seu efetivo pagamento, de acordo com a legislação específica.

16.7. Ao requerer o pagamento da última medição a contratada deverá apresentar juntamente com a Nota Fiscal/Fatura o comprovante de recolhimento inerente à contribuição do INSS relativo à medição anterior, bem como da parcela correspondente à última medição, além dos comprovantes de regularidade de situação perante a Fazenda Estadual, o FGTS e ISS, indispensáveis os referidos comprovantes para a efetivação do pagamento.

17. DO REAJUSTAMENTO:

17.1. Os preços propostos não serão passíveis de reajustamento pelo período de 12 (doze) meses na forma da Lei Federal nº 10.192 de 14.01.2001. **Após este período**, os mesmos serão reajustados na mesma periodicidade e com base na variação do Índice Nacional da Construção Civil - INCC, coluna 35, da Fundação Getúlio Vargas. O valor de reajustamento será determinado através da utilização da seguinte fórmula:



$$R = \frac{Vx}{IO} \times I1 - IO$$

Onde: R- Reajustamento procurado;

V - Valor contratual das obras a ser reajustados;

I1 - Índice relativo ao mês de aniversário da proposta;

IO - Índice correspondente ao mês da apresentação da Proposta.

18. DAS PENALIDADES:

18.1. O descumprimento das condições previstas neste Edital, bem como a recusa injustificada do adjudicatário em assinar o contrato, dentro do prazo estabelecido pela Administração, caracteriza o descumprimento total da obrigação assumida e sujeitará o licitante às sanções previstas no artigo 87 da Lei nº 8.666/9, sem prejuízo para aplicação de multa fixada em até 10% (dez por cento) sobre o valor da contratação.

18.2. Em caso de inexecução do contrato, erro de execução, execução imperfeita, mora de execução, inadimplemento contratual ou não veracidade das informações prestadas, a Contratada estará sujeita às sanções administrativas abaixo, garantida a prévia defesa:

I. Advertência;

II. Multas (que deverão ser recolhidas exclusivamente por meio da Guia de Recolhimento do Município, a ser preenchida de acordo com instruções fornecidas pela Contratante):

a) de 0,5% por dia de atraso na entrega do(s) serviço(s), calculada sobre o valor total das etapas não concluídas até o término do prazo de execução, limitada a 10% do mesmo valor;

b) de 10% sobre o valor dos itens não executados, no caso de inexecução parcial do contrato;

c) de 2% sobre o valor total do Contrato, por infração a qualquer cláusula ou condição do contrato não especificada nas alíneas "a" e "b" deste inciso, aplicada em dobro na reincidência;

d) de 10% sobre o valor total do Contrato, no caso de sua rescisão por ato unilateral da Administração, motivado por culpa da Contratada, não se eximindo a mesma das demais sanções cabíveis.

III. Suspensão temporária de participação em licitação e impedimento de contratar com a Administração, por prazo não superior a dois anos.

IV. Declaração de inidoneidade para licitar ou contratar com a Administração Pública, enquanto perdurarem os motivos determinantes da punição ou até que seja promovida a reabilitação perante a autoridade que aplicou a sanção, depois do ressarcimento à Administração pelos prejuízos resultantes e após decorrido o prazo da sanção aplicada com base no inciso anterior.

18.3. No processo de aplicação da sanção administrativa é assegurado o direito ao contraditório e à ampla defesa, facultada a defesa prévia do interessado no respectivo processo, no prazo de 5 (cinco) dias úteis, salvo no caso da sanção prevista no inciso IV da disposição anterior, em que o prazo para defesa prévia será de 10 (dez) dias.

18.4. As sanções previstas nos incisos I, III e IV, do subitem 18.2, poderão ser aplicadas juntamente com as do inciso II.

18.5. O valor das multas aplicadas deverá ser recolhido no prazo de 05 (cinco) dias úteis, a contar do recebimento da notificação. Se o valor da multa não for pago, ou depositado, será o valor automaticamente inscrito na Dívida Ativa do Município de Boca da Mata e será cobrado administrativa e/ou judicialmente.

19. DA RESCISÃO DO CONTRATO:

19.1. A inexecução total ou parcial do contrato enseja a sua rescisão, mediante motivação formal nos autos respectivos, garantidos o contraditório e a ampla defesa, nos termos dos artigos 77 a 80, da Lei nº 8.666/93.


19.2. No caso de rescisão determinada por ato unilateral da Contratante ficam asseguradas à Contratante, sem prejuízo das sanções cabíveis:

a) execução dos valores das multas e indenizações devidos à Contratante;

b) retenção dos créditos decorrentes do contrato até o limite dos prejuízos causados à Contratante.

20. DA IMPUGNAÇÃO:

20.1. Qualquer cidadão é parte legítima para impugnar este Instrumento, devendo protocolar o pedido até 5 (cinco) dias úteis antes da data fixada para a abertura dos envelopes de habilitação no Protocolo Geral da



Comissão Permanente de Licitação

Prefeitura, no endereço constante no preâmbulo, devendo esta Administração proceder ao julgamento e responder ao ato impugnatório em até 3 (três) dias úteis.

20.2. Decairá do direito de impugnar os termos deste Instrumento perante esta Administração o licitante que não o fizer até o 2º (segundo) dia útil que anteceder a sessão de abertura do certame, sobre falhas ou irregularidades que porventura ilustrem o presente Termo, hipótese em que tal comunicação não terá efeito de recurso.

20.3. A impugnação feita tempestivamente pelo licitante não o impedirá de participar do processo licitatório até o trânsito em julgado da decisão a ela pertinente.

21. DAS DISPOSIÇÕES GERAIS:

21.1. A Comissão poderá propor ao Prefeito do Município a revogação ou anulação desta licitação, sem que disso decorra para as licitantes qualquer direito à indenização, compensação ou reclamação.

21.2. À Administração se reserva o direito de revogar o procedimento licitatório e rejeitar todas as propostas a qualquer momento antecedendo a assinatura do contrato, por justificada conveniência administrativa ou anulá-lo por ilegalidade, sem que às licitantes caibam quaisquer direitos à indenização ou ressarcimento.

21.3. Em qualquer fase do certame seletivo, a Comissão poderá solicitar as licitantes os esclarecimentos eventualmente necessários a um perfeito entendimento e compreensão das propostas apresentadas.

21.4. Em nenhuma hipótese serão admitidas propostas alternativas.

21.5. A Administração poderá introduzir aditamento, modificações, ou revisões no presente Edital e seus anexos, até 05 (cinco) dias antes da data marcada para entrega das Propostas. Tais procedimentos serão encaminhados através de carta circular ou telefax, a todos os interessados que tenham adquirido o Instrumento Convocatório desta licitação.

21.6. Qualquer alteração significativa, a critério da Administração, ou que importe em alteração nas propostas em elaboração pelas licitantes, ocorrida após a publicação do aviso pertinente a esta licitação, implicará na prorrogação do prazo de apresentação das propostas por iguais números de dias decorridos entre a mencionada publicação e a data do aviso de alteração.

21.7. Qualquer pedido de esclarecimento à Comissão apenas será conhecido e respondido caso formulado por escrito e protocolado até 05 (cinco) dias antes da data designada para o recebimento dos Documentos e Propostas.

21.8. As respostas às consultas formuladas pelas licitantes serão obrigatoriamente respondidas pela Comissão, até 03 (três) dias antes da data marcada para recebimento das Documentações e Propostas permanecendo disponíveis ao conhecimento de qualquer interessado, no endereço indicado no preâmbulo deste Edital.

21.9. Mediante prévio e formal consentimento da Administração os casos e as hipóteses de subcontratação, sub-rogação, cessão ou transferência e de rescisão do Contrato decorrente desta licitação reger-se-ão pelas disposições contidas na Lei Federal nº 8.666/93.

21.10. Reserva-se a Administração o direito de a qualquer época promover alterações qualitativas ou quantitativas no projeto inerente à(s) obra(s).

21.11. Na contagem dos prazos estabelecidos neste Edital, excluir-se-á o dia do início e incluir-se-á o do vencimento, e considerar-se-ão os dias consecutivos, salvo se o vencimento for em dia que não houver expediente, desta feita, considerar-se-á o próximo dia útil.

21.12. Fica estabelecido o Foro da Comarca deste Município para dirimir as dúvidas e contendas deste Certame Licitatório, renunciado qualquer outro por mais privilegiado que seja.

Boca da Mata/AL, XX de XXXX de 2022.



PREFEITURA DE
BOCADA MATA
COMPROMISSO E TRABALHO

Comissão Permanente de Licitação

Folha 293
Rubrica

TOMADA DE PREÇOS Nº XXX/2022

ANEXO I.

PROJETO BÁSICO

(Planilhas orçamentárias, especificações técnicas (memorial descritivo), projetos e cronograma físico-financeiro)



TOMADA DE PREÇOS Nº XXX/2022

ANEXO III

MODELO DE DECLARAÇÃO DE INEXISTENCIA DE FATOS IMPEDITIVOS

NOME DA EMPRESA-----CNPJ nº -----sediada (endereço completo)----
-----, declara sob as penas da lei, que até a presente data inexistem fatos impeditivos para sua habilitação
no presente processo licitatório, modalidade Tomada de Preços nº xxx/2019, realizado pela Prefeitura Municipal
Boca da Mata/AL, ciente da obrigatoriedade de declarar ocorrências posteriores.

Local e Data

Nome e Número da Identidade do declarante



PREFEITURA DE
BOCA DA MATA
COMPROMISSO E TRABALHO

Comissão Permanente de Licitação

Folha 234
Assinatura

TOMADA DE PREÇOS Nº XXX/2022

ANEXO IV

MODELO DE DECLARAÇÃO DE CONHECIMENTO E ACEITAÇÃO DOS TERMOS DO EDITAL

NOME DA EMPRESA-----CNPJ nº -----sediada (endereço completo)-----, DECLARA em conformidade com o exigido no Edital Tomada de Preços nº XX/20XX que conhece e aceita plenamente todas as condições locais para o cumprimento das obrigações do objeto certame em apreço.

Local e Data

Nome e Número da Identidade do declarante



TOMADA DE PREÇOS Nº XXX/2022

ANEXO V

DECLARAÇÃO DE ENQUADRAMENTO COMO MICROEMPRESA OU EMPRESA DE PEQUENO PORTE

....., inscrita no CNPJ nº,
por intermédio de seu representante legal, o(a) Sr.(a.),
portador(a) da Carteira de Identidade nº e do CPF nº, DECLARA,
para fins do disposto no Edital Tomada de Preços nº XX/20XX, sob as sanções administrativas cabíveis e sob
as penas da lei, que esta empresa, na presente data, é considerada:

- () **MICROEMPRESA**, conforme Inciso I do artigo 3º da Lei Complementar nº 123, de 14/12/2006;
- () **EMPRESA DE PEQUENO PORTE**, conforme Inciso II do artigo 3º da Lei Complementar nº 123, de 14/12/2006.

Declara ainda que a empresa está excluída das vedações constantes do parágrafo 4º do artigo 3º da Lei Complementar nº 123, de 14 de dezembro de 2006.

.....
(Local e Data)

.....
(representante legal)

OBS. 1) Assinalar com um "X" a condição da empresa.

- 2) Esta declaração deverá ser posta no envelope "A" (Documentos de Habilitação) pelas empresas que pretendem se beneficiar nesta licitação do regime diferenciado e favorecido previsto Lei Complementar nº 123/2006.



TOMADA DE PREÇOS Nº XX/20XX

ANEXO VII

MINUTA DO CONTRATO nº XXXXX

CONTRATO DE EMPREITADA POR PREÇO
XXXXXXXXX QUE ENTRE SI CELEBRAM DE UM LADO
O MUNICÍPIO DE BOCA DA MATA, E DO OUTRO A
EMPRESA XXXXXXXXXXXXX

PREÂMBULO DAS PARTES E DO FUNDAMENTO

1 - CONTRATANTE: MUNICÍPIO DE BOCA DA MATA, Pessoa Jurídica de Direito Público interno, inscrito no CNPJ sob o nº XXXXXXXXXX, possuindo sede na Prefeitura Municipal, situada na XXXXXXXXXXXXXXX Boca da Mata, Estado de Alagoas, neste ato representado pelo Prefeito, XXXXXXXXXX, brasileiro, portador da carteira de Identidade RG nº. xxxxxx SSP/AL, inscrito no CPF sob o nº xxxxxxxxxxxx, domiciliado na cidade de Boca da Mata/AL, doravante denominado CONTRATANTE.

2 - CONTRATADA: XXXXXXXXXXXXX, pessoa jurídica de direito privado, inscrita no CNPJ nº XXXXXXXXXXXXX, estabelecida na Rua XXXXXXXXXXXXXXX, representada por seu sócio, XXXXXXXXXXXX, brasileiro(a), XXXX, XXXXX, portador(a) da Cédula de Identidade nº XXXXX SSP/XX, inscrito no CPF sob o nº XXXXXXXX, residente e domiciliado em XXXXXX, doravante denominada CONTRATADA.

3 - FUNDAMENTAÇÃO LEGAL: A presente contratação decorre do procedimento licitatório na modalidade de Tomada de Preços nº XX/2019, tipo menor preço, sob o critério de menor preço por Lote – Empreitada por preço unitário. .

Aplicam-se a esta contratação as determinações contidas na lei nº 8.666 de 21 de junho de 1993 e suas alterações posteriores.

Passam a fazer integrante deste instrumento, como se transcrito fossem, o Processo Administrativo com todas as instruções e documentos e o Edital complementando o presente contrato para todos os fins de direito, obrigando as partes em todos os seus termos, inclusive a Proposta de Preços da CONTRATADA, naquilo que não contrariar este instrumento.

CLÁUSULA PRIMEIRA – DO OBJETO DO CONTRATO: Obriga-se a CONTRATADA por força deste instrumento a executar as obras de engenharia, visando a CONTRATAÇÃO DE EMPRESA PARA SERVIÇOS DE OBRAS DE ENGENHARIA VISANDO A REFORMA DA PRAÇA PAULO DE CASTRO SARMENTO e, em conformidade com o projeto básico e planilha orçamentária dispostos no Anexo I do Edital.

PARÁGRAFO ÚNICO: A(s) obra(s) deverão ser executada(s) de acordo com as normas, especificações e métodos da ABNT (Associação Brasileira de Normas Técnicas).

CLÁUSULA SEGUNDA – DO VALOR E DOS RECURSOS ORÇAMENTÁRIOS: O presente contrato tem o seu valor estimado em R\$ XXXXXX (XXXXXXX), em conformidade com a planilha de preços da CONTRATADA.

PARÁGRAFO PRIMEIRO: O valor acima expresso poderá variar para mais ou para menos em função dos serviços efetivamente executados, nos termos de que dispõe a cláusula quarta deste contrato.

PARÁGRAFO SEGUNDO: Fica expressamente estabelecido que os preços propostos pela CONTRATADA incluem todos os custos diretos e indiretos requeridos para execução das obras, previstas na Cláusula Primeira deste instrumento.

PARÁGRAFO TERCEIRO: Para pagamento do objeto decorrente desta contratação os recursos financeiros são provenientes do Orçamento do Município, na seguinte dotação orçamentária:

PARÁGRAFO QUARTO: O contrato será executado de acordo com o cronograma de obras discriminados no Cronograma Físico-financeiro.

PARÁGRAFO QUINTO: O prazo de execução só poderá ser prorrogado, a critério da Administração, desde que ocorra um dos motivos previstos no parágrafo primeiro do artigo 57 da Lei no 8.666/93, devidamente atuado em processo próprio e aprovado pela autoridade competente.

PARÁGRAFO SEXTO: Serão descontados do prazo contratual de execução os atrasos eventualmente ocasionados por responsabilidade da Administração, bem como aqueles oriundos de caso fortuito e/ou de força maior.

PARÁGRAFO SÉTIMO: O prazo de recebimento provisório será de até 15 (quinze) dias a partir do recebimento da comunicação escrita da Contratada a que se refere o subitem 14.1 do Edital.

PARÁGRAFO OITAVO: O prazo de observação para verificação da adequação do objeto aos termos contratuais será de 30 (trinta) dias, contados a partir da data do Recebimento Provisório.

PARÁGRAFO NONO: O prazo de recebimento definitivo será de até 15 (quinze) dias após o decurso do prazo de observação.

CLÁUSULA SEXTA – DA GARANTIA: É condição indispensável para que ocorra o pagamento da fatura referente à primeira medição, a prestação pela CONTRATADA, da garantia de execução correspondente a



Comissão Permanente de Licitação

Folha 296
Rubrica

XXXXXXXXXXXXXX.

PARÁGRAFO QUARTO: Os preços propostos não serão passíveis de reajustamento pelo período de 12 (doze) meses, na forma da Lei Federal nº 10.192 de 14.01.2001. Após este período, os mesmos serão reajustados na mesma periodicidade e com base na variação do Índice Nacional da Construção Civil – INCC, coluna 35, da Fundação Getúlio Vargas.

CLÁUSULA TERCEIRA – DO PAGAMENTO E MEDIÇÕES: As medições serão parciais e conforme modelo fornecido pelo CONTRATANTE, sendo, porém, primeiramente, aferidas e atestadas pela fiscalização da mesma. Os pagamentos serão efetuados, com base em valores apurados mensalmente em medições dos serviços efetivamente executados no período, conforme o cronograma, e nos preços unitários constantes do contrato.

PARÁGRAFO PRIMEIRO: As faturas serão, obrigatoriamente, acompanhadas das respectivas folhas de medição que conterão o atesto da fiscalização.

PARÁGRAFO SEGUNDO: O pagamento de cada fatura se realizará até 30 (trinta) dias consecutivos contados da data da apresentação da Nota Fiscal/Fatura.

PARÁGRAFO TERCEIRO: É condição indispensável para efetivação de cada pagamento, que a CONTRATADA apresente junto a Nota Fiscal/Fatura o comprovante de recolhimento da contribuição do INSS relativo à medição anterior, como também os comprovantes de regularidade de situação perante as Fazendas Federal, Estadual e Municipal, e o FGTS.

PARÁGRAFO QUARTO: Ao requerer o pagamento da segunda medição, a CONTRATADA deverá anexar o comprovante de registro do contrato junto ao CREA, nos termos da Resolução nº 257 de 19.09.78 do CONFEA, sob pena de não receber o pagamento da referida medição.



Comissão Permanente de Licitação

Folha 297
Rubrica

PARÁGRAFO PRIMEIRO: Compete ainda a CONTRATADA:

I - Manter, durante a execução do contrato, as mesmas características e condições de habilitação apresentadas durante o processo licitatório, particularmente às referentes aos responsáveis técnicos indicados;

II - Manter durante todo o período de execução do contrato situação regular da empresa e dos profissionais envolvidos nos trabalhos perante o CREA/AL;

III - Promover a anotação, registro, aprovação, licenças, matrícula da obra no INSS e outras exigências dos órgãos competentes com relação ao Projeto Executivo e aos serviços, inclusive responsabilizando-se por todos os ônus decorrentes;

IV - Executar os serviços sob a responsabilidade técnica do(s) profissional(is) detentor(es) do(s) atestado(s) apresentado(s) para habilitação da empresa na licitação;

V - Ter representante no local das obras Engenheiro Civil residente, com formação profissional devidamente comprovada, que assuma perante a fiscalização do contrato a responsabilidade de deliberar sobre qualquer determinação de urgência que se torne necessária;

VI - Submeter à prévia aprovação do Fiscal do Contrato, com antecedência mínima de cinco dias do início do item a executar, a indicação da empresa que pretenda subcontratar, com a comprovação da sua regularidade fiscal, e no caso de serviços que exijam responsabilidade técnica, obrigatoriamente acompanhada de sua Certidão de Registro no CREA;

VII - Assumir todos os ônus, encargos sociais, trabalhistas, fiscais e previdenciários concernentes à execução de seus serviços, inclusive os resultantes de acidentes no trabalho e incêndios;

VIII - Responder pelas perdas e danos causados por seus sócios, empregados, prepostos ou subcontratados, ainda que involuntariamente, às instalações dos prédios, mobiliários, máquinas, equipamentos e demais bens do CONTRATANTE ou de propriedade de terceiros, durante a execução dos serviços;

IX - Responder por quaisquer acidentes que possam ser vítimas seus empregados, servidores públicos ou mesmo terceiros quando da execução da(s) obras(s);

X - Acatar, cumprir e fazer cumprir por parte de seus empregados, as disposições contidas na legislação específica do trabalho;

XI - Responsabilizar-se pela guarda, segurança e proteção de todo o material, equipamentos e ferramentas utilizadas na(s) obra(s), até a conclusão dos trabalhos;

XII - Fornecer, para emprego na execução das obras, somente material de primeira mão e qualidade, bem como observar, rigorosamente, as especificações técnicas e as regulamentações aplicáveis a cada caso, executando todos os serviços com esmero e perfeição;

XIII - Manter no local dos serviços, com fácil acesso à fiscalização, um "Diário de Ocorrências" em que as partes lançarão diariamente os eventos ocorridos, servindo para dirimir dúvidas, quando for o caso;

XIV - Acatar as decisões e observações feitas pelo Fiscal do Contrato, que serão formuladas por escrito em duas vias e entregues mediante recibo ou registrada no "Diário de Ocorrências";

XV - Retirar do local dos serviços, nos termos da notificação da fiscalização, qualquer empregado que



projeto não poderão ultrapassar, no seu conjunto, 10% (dez por cento) do valor total do contrato, computando-se esse percentual para verificação dos limites do art. 65, § 1º, da Lei nº 8.666, de 1993.

PARÁGRAFO SÉTIMO: A formação do preço dos aditivos contratuais contará com orçamento específico detalhado em planilhas elaboradas pelo órgão, mantendo-se, em qualquer aditivo, a proporcionalidade da diferença entre o valor global estimado na fase interna da licitação e o valor global contratado, mantidos os limites do art. 65, § 1º, da Lei nº 8.666, de 1993.

PARÁGRAFO OITAVO: Somente em condições especiais, devidamente justificadas em relatório técnico circunstanciado, elaborado por profissional habilitado e aprovado pelo órgão gestor dos recursos ou seu mandatário, poderão os custos das etapas do cronograma físico-financeiro exceder o limite de proporcionalidade acima fixado, sem prejuízo da avaliação dos órgãos de controle interno e externo.

PARÁGRAFO NONO: Uma vez formalizada a alteração contratual, não se aplicam, para efeito de execução, medição, monitoramento, fiscalização e auditoria, os custos unitários da planilha de formação do preço do edital.

CLÁUSULA QUINTA – DOS PRAZOS: O prazo para execução e conclusão da obra objeto desta licitação, será de **xxxx (xxxxxx) dias** contados a partir da emissão da respectiva Ordem de Serviço.

PARÁGRAFO PRIMEIRO: A eventual reprovação das obras, em qualquer fase de execução, não implicará em alteração dos prazos, nem eximirá a contratada da aplicação das multas contratuais.

PARÁGRAFO SEGUNDO: O prazo para conclusão das obras poderá ser alterado nas hipóteses previstas neste Contrato.

PARÁGRAFO TERCEIRO: Este Contrato terá como termo inicial de vigência a data de sua assinatura e vigorará por 365 (trezentos e sessenta e cinco) dias.

PARÁGRAFO QUARTO: A CONTRATADA deverá executar o objeto do contrato da forma e nos prazos discriminados no Cronograma Físico-financeiro.

PARÁGRAFO QUINTO: O prazo de execução só poderá ser prorrogado, a critério da Administração, desde que ocorra um dos motivos previstos no parágrafo primeiro do artigo 57 da Lei no 8.666/93, devidamente autuado em processo próprio e aprovado pela autoridade competente.

PARÁGRAFO SEXTO: Serão descontados do prazo contratual de execução os atrasos eventualmente ocasionados por responsabilidade da Administração, bem como aqueles oriundos de caso fortuito e/ou de força maior.

PARÁGRAFO SÉTIMO: O prazo de recebimento provisório será de até 15 (quinze) dias a partir do recebimento da comunicação escrita da Contratada a que se refere o subitem 14.1 do Edital.

PARÁGRAFO OITAVO: O prazo de observação para verificação da adequação do objeto aos termos contratuais será de 30 (trinta) dias, contados a partir da data do Recebimento Provisório.

PARÁGRAFO NONO: O prazo de recebimento definitivo será de até 15 (quinze) dias após o decurso do prazo de observação.

CLÁUSULA SEXTA – DA GARANTIA: É condição indispensável para que ocorra o pagamento da fatura referente à primeira medição, a prestação pela CONTRATADA, da garantia de execução correspondente a 2,5% (dois vírgula cinco por cento) do valor global do contrato.

PARÁGRAFO PRIMEIRO: O valor prestado em garantia responderá pelo inadimplemento das condições contratuais, pela não conclusão ou conclusão incompleta do objeto e pelas eventuais multas aplicadas dependentes de outras cominações legais.

PARÁGRAFO SEGUNDO: A garantia poderá ser efetuada em qualquer das modalidades previstas na Lei nº 8.666/93.

PARÁGRAFO TERCEIRO: A garantia de execução ou seu saldo será devolvido até 30 (trinta) dias após a aceitação definitiva do objeto contratado.

CLÁUSULA SÉTIMA – DA RESPONSABILIDADE DA CONTRATADA: São de inteira responsabilidade da CONTRATADA as despesas relativas à pessoal, as de natureza fiscal, os encargos trabalhistas, previdenciários e comerciais, como também cumprir a legislação vigente no que diz respeito à segurança, higiene e medicina do trabalho.



XX - Entregar ao Fiscal do Contrato, ao término dos serviços e antes do recebimento provisório, os seguintes documentos:

- a) aprovação nos órgãos competentes, quando exigível, dos projetos que sofreram modificações no decorrer dos trabalhos;
- b) documentos de garantia e manuais completos de instrução (instalação, manutenção, operação e outros que sejam necessários) dos equipamentos instalados;
- c) os projetos atualizados com as alterações eventualmente ocorridas no decorrer dos serviços (desenhos como Construído - as *built*), em meio magnético e uma via impressa assinada pelos respectivos responsáveis técnicos pelas execuções;
- d) entregar à Comissão de Recebimento Definitivo, antes do recebimento definitivo das obras, Certidão Negativa de Débitos junto ao INSS relativa ao contrato.

PARÁGRAFO SEGUNDO: Caberá a CONTRATADA registrar o presente contrato no CREA/AL a apresentar comprovante a Administração até 30 (trinta) dias após sua assinatura e também cumprir as determinações estabelecidas no Edital.

PARÁGRAFO TERCEIRO: Somente será admitida a substituição de profissional detentor de atestado apresentado para habilitação da empresa na licitação, por outro com experiência equivalente ou superior. A proposta de substituição de profissional deverá ser apresentada por escrito, fundamentada e instruída com as provas necessárias à comprovação da situação que se apresenta, e incluirá a indicação do novo profissional com o respectivo acervo técnico, e acompanhada da baixa da ART do profissional que está sendo substituído. Para a sua efetivação, a proposta de substituição deverá ser apreciada e aprovada pelo Fiscal do Contrato.

PARÁGRAFO QUARTO: Salvo por caso fortuito ou força maior, a eventual substituição de profissional não poderá, em nenhuma hipótese, ser alegada como motivo para a alteração de quaisquer das condições deste contrato, particularmente dos prazos contratados.

PARÁGRAFO QUINTO: Todos os projetos e serviços mencionados em qualquer documento que integre o presente contrato serão executados sob responsabilidade direta e exclusiva da CONTRATADA.

CLÁUSULA OITAVA – DA RESPONSABILIDADE DO CONTRATANTE: A Administração prestará a CONTRATADA todas as informações julgadas necessárias, quando solicitada por escrito em um prazo não superior a 8 (oito) dias consecutivos.


PARÁGRAFO PRIMEIRO: Compete, ainda, o CONTRATANTE:

- I - Proporcionar todas as facilidades para que a CONTRATADA possa desempenhar seus serviços, dentro das normas deste contrato;
- II - Aprovar as medições em tempo hábil, como também efetuar o pagamento devido, na forma que estabelece este instrumento;
- III - Prestar aos funcionários da CONTRATADA todas as informações e esclarecimentos que eventualmente venham a ser solicitados sobre os serviços;
- IV - Acompanhar, fiscalizar e avaliar a execução do contrato;
- V - Notificar a CONTRATADA da aceitação definitiva das obras, após a vistoria e recebimento definitivo;
- VI - Efetuar a devolução da garantia à CONTRATADA após o recebimento definitivo; e
- VII - Aplicar as sanções administrativas contratuais.

CLÁUSULA NONA – DA FISCALIZAÇÃO: As obras serão fiscalizadas por técnicos do CONTRATANTE, que serão credenciados pelo Prefeito do Município, aos quais a CONTRATADA deverá facilitar o pleno exercício de suas funções.

CLÁUSULA DÉCIMA – DA ACEITAÇÃO DAS OBRAS: Satisfeitas todas as exigências, a Administração, através de seus técnicos, procederá ao recebimento das obras mediante Termo de Recebimento Provisório e posteriormente, após promover total vistoria, procederá ao Recebimento Definitivo. A responsabilidade da CONTRATADA, pela qualidade e correção dos trabalhos, contudo, subsistirá na forma lei.

CLÁUSULA DÉCIMA PRIMEIRA – DA SUBCONTRATAÇÃO: A critério do CONTRATANTE, mediante prévia



PREFEITURA DE
BOCA DA MATA
COMPROMISSO E TRABALHO

Comissão Permanente de Licitação

aprovação, a CONTRATADA poderá, em regime de responsabilidade solidária, subcontratar parte das obras.

CLÁUSULA DÉCIMA SEGUNDA – DAS PENALIDADES: Pela inexecução, erro ou execução imperfeita, mora na execução ou qualquer outra forma de inadimplemento contratual, a CONTRATADA, sem prejuízo de responsabilidade civil ou criminal que houver, estará sujeita às seguintes penalidades segundo a natureza e gravidade da falta:

I - Advertência;

II - Multas (que deverão ser recolhidas exclusivamente por meio da Guia de Recolhimento do Município, a ser preenchida de acordo com instruções fornecidas pelo CONTRATANTE):

- a) de 0,5% por dia de atraso na entrega dos serviços, calculada sobre o valor total das etapas não concluídas até o término do prazo de execução, limitada a 10% do mesmo valor;
- b) de 10% sobre o valor dos itens não executados, no caso de inexecução parcial do contrato;
- c) de 2% sobre o valor total do Contrato, por infração a qualquer cláusula ou condição do contrato não especificada nas alíneas "a" e "b" deste inciso, aplicada em dobro na reincidência;
- d) de 10% sobre o valor total do Contrato, no caso de sua rescisão por ato unilateral da Administração, motivado por culpa da CONTRATADA, não se eximindo a mesma das demais sanções cabíveis;

III - Suspensão temporária de participação em licitação e impedimento de contratar com a Administração, por prazo não superior a dois anos;

IV - Declaração de inidoneidade para licitar ou contratar com a Administração Pública, enquanto perdurarem os motivos determinantes da punição ou até que seja promovida a reabilitação perante a autoridade que aplicou a sanção, depois do ressarcimento à Administração pelos prejuízos resultantes e após decorrido o prazo da sanção aplicada com base no inciso anterior.

PARÁGRAFO PRIMEIRO: No processo de aplicação da sanção administrativa é assegurado o direito ao contraditório e à ampla defesa, facultada a defesa prévia da CONTRATADA no respectivo processo, no prazo de 5 (cinco) dias úteis, salvo no caso da sanção prevista no inciso IV da disposição anterior, em que o prazo para defesa prévia será de 10 (dez) dias.

PARÁGRAFO SEGUNDO: As sanções previstas nos incisos I, III e IV desta Cláusula, poderão ser aplicadas juntamente com as do inciso II.

PARÁGRAFO TERCEIRO: O valor das multas aplicadas deverá ser recolhido no prazo de 05 (cinco) dias úteis, a contar do recebimento da notificação. Se o valor da multa não for pago, ou depositado, será o valor automaticamente inscrito na Dívida Ativa do Município de Boca da Mata e será cobrada administrativa e/ou judicialmente.

CLÁUSULA DÉCIMA TERCEIRA – DA RESCISÃO: Este contrato poderá ser automaticamente extinto independente de notificação judicial ou extra judicial, a critério da Administração, sem que a CONTRATADA tenha direito a qualquer indenização, salvo o pagamento de parte das obras que estiverem efetivamente executadas, ocorrendo quaisquer das seguintes hipóteses:

- a) Infringência de qualquer cláusula deste instrumento;
- b) Paralisação injustificada por atraso superior a 15 (quinze) dias consecutivos;
- c) Em caso de falência/recuperação judicial ou a instauração de insolvência civil da CONTRATADA;
- d) Se este contrato for cedido ou transferido no todo ou em parte sem prévia autorização escrita da Administração;
- e) Por imperícia ou negligência, quando da execução das obras, devidamente comprovada;
- f) Pelo não cumprimento de qualquer determinação oriunda da fiscalização e/ou normas, técnicas;
- g) Pela incidência de multas que totalize 10% (dez por cento) do valor contratual;
- h) Em caso de mútuo acordo ou conveniência da Administração.

PARÁGRAFO ÚNICO: Por qualquer das causas supramencionadas, a CONTRATADA, além das penalidades contratuais, responderá por perdas e danos decorrentes da decisão, salvo se esta for por conveniência da Administração ou mútuo acordo. A rescisão se processará por ato próprio e unilateral da Administração por simples apostila a este contrato, após a decisão do Prefeito do Município.



CLÁUSULA DÉCIMA QUARTA – DO FORO: Os contratantes elegem o foro da cidade desta Comarca, como competente para dirimir quaisquer dúvidas ou questões oriundas do presente contrato, que não forem resolvidas administrativamente, com exceção de qualquer outro por mais privilegiado que seja.

E por estarem assim justos e acordes, assinam o presente em 01 (duas) vias de igual teor e forma, na presença das testemunhas.

Boca da Mata, XX de XXXXXXXXXX de 20XX.

MUNICÍPIO DE BOCA DA MATA

XXXXXXXXXXXXXXXXXXXX

Prefeito – Contratante

CONTRATADA

XXXXXXXXXXXXXXXXXXXX

TESTEMUNHAS:

1- _____
RG nº _____
CPF/MF nº _____

2- _____
RG nº _____
CPF/MF nº _____



Folha

293/11

Rubrica

TOMADA DE PREÇOS Nº XXX/2022

ANEXO VIII

DECLARAÇÃO DE ELABORAÇÃO INDEPENDENTE DE PROPOSTA

_____ (nome empresarial da licitante), inscrita no
CNPJ nº: _____ com sede na
_____, por intermédio de seu representante
legal, o(a) Sr.(a) _____, infra-assinado, portador(a) da Carteira de Identidade
nº _____ e do CPF/MF nº _____, para fins
do disposto no edital, DECLARA, sob as penas da lei, em especial o artigo nº 299 do Código Penal Brasileiro
especificamente para participação na licitação, Tomada de Preços nº XX/2019 que:

- a) A proposta apresentada para participar da licitação acima mencionada foi elaborada de maneira independente por esta licitante, e o conteúdo da proposta não foi, no todo ou em parte, direta ou indiretamente, informado, discutido ou recebido de qualquer outro participante potencial ou de fato da licitação acima mencionada, por qualquer meio ou por qualquer pessoa;
- b) A intenção de apresentar a proposta elaborada para participar da licitação acima mencionada não foi informada, discutida ou recebida de qualquer outro participante potencial ou de fato da licitação acima mencionada, por qualquer meio ou por qualquer pessoa;
- c) Que não tentou, por qualquer meio ou por qualquer pessoa, influir na decisão de qualquer outro participante potencial ou de fato da licitação acima mencionada quanto a participar ou não da referida licitação;
- d) Que o conteúdo da proposta apresentada para participar da licitação acima mencionada não será, no todo ou em parte, direta ou indiretamente, comunicado ou discutido com qualquer outro participante potencial ou de fato da licitação acima mencionada antes da adjudicação do objeto da referida licitação;
- e) Que o conteúdo da proposta apresentada para participar da licitação acima mencionada não foi, no todo ou em parte, direta ou indiretamente, informado, discutido ou recebido de qualquer integrante do Município de Boca da Mata antes da abertura oficial das propostas; e
- f) Que está plenamente ciente do teor e da extensão desta declaração e que detém plenos poderes e informações para firmá-la.

Local e Data

(assinatura do representante legal)

“(…) TERMO DE REFERÊNCIA

1. INTRODUÇÃO

A Prefeitura Municipal de Boca da Mata/AL vem por meio deste, com finalidade de atender o dispositivo na legislação vigente concernente às contratações públicas, em especial ao Artigo 37, inciso XXI da Constituição Federal de 1988 e aos dispositivos da Lei nº 8.666 de 1993 e alterações, normatizar, disciplinar e definir os elementos que nortearão o credenciamento da pessoa jurídica para execução da obra de Construção de REMANESCENTE DA CRECHE TIPO I, LOCALIZADA NO DISTRITO DO PERI PERI, situada dentro do Município de Boca da Mata/AL.

Considerando que se trata de serviços de engenharia com valor previsto no Art. 23, inciso I, alínea “b”, da Lei nº 8.666 de 1993, a contratação deverá ser feita através da licitação, atendendo aos princípios da eficiência e da celeridade, atendendo ao interesse público envolvido.

2. JUSTIFICATIVA

O Programa PROINFÂNCIA – Programa Nacional de Reestruturação e Aparelhamento da Rede Escolar Pública de Educação Infantil, criado pelo governo federal (MEC e FNDE), faz parte das ações do Plano de Desenvolvimento da Educação (PDE), visando aprimorar a infraestrutura escolar, referente ao ensino infantil, tanto na construção das escolas, como na implantação de equipamentos e mobiliários adequados, uma vez que esses refletem na melhoria da qualidade da educação. O programa além de prestar assistência financeira aos municípios, com caráter suplementar, padroniza e qualifica as unidades escolares de educação infantil da rede pública.

Desta forma, tal procedimento justifica-se pela necessidade da contratação de empresa especializada na execução da obra de Construção de Creche no bairro Peri Peri, para proporcionar maior qualidade e segurança nos serviços públicos oferecidos pela Secretaria Municipal de Educação.

3. OBJETO

O objeto deste Projeto será a contratação de empresa especializada para Construção de Creche tipo 1, localizada no Município de Boca da Mata/AL.

O Projeto Padrão Tipo 1, desenvolvido para o Programa Proinfância, tem capacidade de atendimento de até 376 crianças, em dois turnos (matutino e vespertino), ou 188 crianças em período integral. As escolas de educação infantil são destinadas a criança na faixa etária de 0 a 5 anos e 11 meses, distribuídos da seguinte forma:

- Creche – para crianças de 0 até 4 anos de idade, sendo:
 - Creche I – 0 até 11 meses
 - Creche II – 1 ano até 1 ano e 1 meses;
 - Creche III – 2 anos até 3 anos e 11 meses;
 - Pré-escola – para crianças de 4 até 5 anos e 11 meses.
- (…)”

Acompanha o Termo de Referência, acima reproduzido, em síntese, orçamento geral e cronograma físico financeiro firmado pelo servidor DIEGO DOS SANTOS SILVA, Engenheiro Civil, inscrito no CREA nº 0218179731.

Ao fim, o Engenheiro Civil, mencionado no item precedente, apresentou “*parecer técnico parcelas de maior relevância*”, nos seguintes termos:

Folha 30
 Rubrica

“(…) PARECER TÉCNICO PARCELAS DE MAIOR RELEVÂNCIA

Vimos por meio deste solicitar que na construção do Edital do procedimento licitatório com o objetivo de contratação de empresa especializada na área de Engenharia Civil, **PARA EXECUÇÃO DA OBRA REMANESCENTE DA CRECHE TIPO I, LOCALIZADA NO DISTRITO DO PERI PERI – BOCA DA MATA/AL**, seja solicitado aos licitantes que comprovem, a qualificação técnica.

I – DA QUALIFICAÇÃO TÉCNICA

As empresas deverão ter registro e certidão de pessoa jurídica no CREA e/u no CAU, em nome da contratada, onde a área de atuação seja compatível com o objeto do presente certame.

Apresentar certidão de capacidade técnica do profissional da empresa, expedido por uma pessoa jurídica de direito público ou privado, pertinente e compatível com o objeto da licitação.

Os quantitativos devem ser apresentados em CAT'S (certidão de acervo técnico), com comprovação de execução de serviços equivalentes aos serviços mais significativos do projeto de acordo com a relevância financeira e suas complexidades de forma concomitante ao período do cronograma físico e financeiro do objeto proposto (5 meses), e que tenha executado no mínimo as quantidades especificadas abaixo:

ÍTE M	DESCRIÇÃO	UN D	QUANTIDADE E	QUANTIDADE E ASER COMPROVAD A PARÂMETRO 50%
1	Forro em fibra mineral removível (1250x625x16mm) apoiado sobre perfil metálico “I” invertido 24mm	M ²	738,27	369,13
2	Esquadrias de alumínio para vidro	M ²	289,49	14,74
3	Forro de gesso acartonado estruturado – fornecimento e montagem 30x40cm	M ²	498,03	249,01

II DA VISTORIA

Será facultado às empresas interessadas ou seus representantes legais, devidamente identificados, vistoriar os locais de execução dos serviços. Embora não seja obrigatório a vista ao local da obra, é recomendável que a CONTRATADA realize a vistoria antes de apresentar a sua proposta de preços, pois não serão aceitas quaisquer alegações posteriores por desconhecimento das

Portanto, tornam-se as informações como técnicas, dotadas de verossimilhanças, na medida em que não possui esta Procuradoria Jurídica o dever, os meios ou sequer a legitimidade de deflagrar investigações para aferir o acerto, a conveniência e a oportunidade dos atos administrativos a serem realizados, impulsionados pelo processo licitatório.

Superada a prefacial, passar-se-á a análise do pleito coligido nos autos.

Cuida-se, pois, de pedido formulado pela senhora Secretária Municipal de Educação, em que solicita autorização ao senhor Prefeito para abertura de processo licitatório visando a “... *para contratação de empresa especializada em engenharia civil para construção da Creche tipo 1 no Distrito Lagoa do Peri Peri*”.

Pois bem. Nos termos do Parágrafo Único, do art. 4º, da Lei nº 8.666, de 21 de junho de 1993, o procedimento licitatório se caracteriza ato administrativo formal. De acordo com a doutrina, a licitação pode ser analisada sob foco interno ou externo, assim denominadas de *fase interna e fase externa* da licitação.

Assim sendo, os autos foram corretamente enviados a esta Procuradoria Jurídica para análise da legalidade do procedimento, de acordo com o que dispõe o art. 38, Parágrafo Único, da Lei Federal nº 8.666, de 21 de junho de 1993 – Lei de Licitações e Contratos da Administração Pública. Vejamos:

Art. 38. O procedimento da licitação será iniciado com a abertura de processo administrativo, devidamente autuado, protocolado e numerado, contendo a autorização respectiva, a indicação sucinta de seu objeto e do recurso próprio para a despesa, e ao qual serão juntados oportunamente:

(...)

Parágrafo único. As minutas de editais de licitação, bem como as dos contratos, acordos, convênios ou ajustes devem ser previamente examinadas e aprovadas por assessoria jurídica da Administração. (negrito e grifo nosso)

A modalidade de **Tomada de Preços**, escolhida para o presente feito, está prevista no art. 22, inciso II, § 2º, cujo limite está indicado no art. 23, inciso I, alínea “b” ambos da antes citada Lei Federal nº 8.666/93. Vejamos:

Art. 22. São modalidades de licitação:

(...)

II – tomada de preços;

(...)

§ 2º - Tomada de preços é a modalidade de licitação entre interessados devidamente cadastrados ou que atenderem a todas as condições exigidas para cadastramento até o terceiro dia anterior à data do recebimento das propostas, observada a necessária qualificação.

(...)

Art. 23. As modalidades de licitação a que se referem os incisos I a III do artigo anterior serão determinadas em função dos seguintes limites, tendo em vista o valor estimado da contratação:

I - para obras e serviços de engenharia: (Decreto Federal nº 9.412, 18.06.2018):

atos preparatórios e finais de uma licitação, de modo que qualquer interessado tenha o maior acesso possível. Tal princípio assegura a todos os interessados a possibilidade de participar o certame, bem assim fiscalizar a legalidade dos atos.

Não é demais registrar que a publicidade em todos os órgãos de imprensa possível visa alcançar não somente o cumprimento dos atos, mas, sobretudo, o maior número de acesso de todos os interessados.

Como a participação dos fornecedores no certame está condicionada ao conhecimento prévio de sua existência, o aviso de licitação inicial deverá ser feito nos termos estabelecidos no art. 21, da acima citada Lei Federal nº 8.666/93, contendo a indicação do local em que os interessados poderão ler o obter o texto integral do EDITAL e data de abertura e entrega das propostas, modalidade de licitação, número do edital e resumo do objeto da licitação.


Assim, entendemos e **recomendamos** que o **aviso de licitação** deve ter publicação ampla, **não se resumindo as plataformas do governo municipal**, mas, sobretudo, no maior número possível de veículos de imprensa oficial ou privado, **visando o maior número possível de participantes no certame, o que redundará, de certo, na baixa no preço final da contratação.**


Eis o parecer, salvo melhor juízo.

Devolva-se o presente feito à Comissão Permanente de Licitações para o seu regular seguimento.

Ciência aos interessados.

Boca da Mata, AL., 21 de outubro de 2022.


LARISSA A. DE R. CALHEIROS
Procuradora Geral do Município
OAB/AL nº 10.760 – Portaria nº 113/2021



Gabinete do Prefeito

Folha

304

Rubrica

Processo: 10100018/2022

Assunto: Abertura de processo licitatório

Interessado: Secretaria Municipal de Educação

DESPACHO

DECLARO para os devidos fins de direito, cumprindo as emanções das normas legais que tratam sobre finanças públicas, em especial aos incisos I e II, do artigo 16 da Lei Complementar N° 101/2000, que as despesas oriundas deste processo ora em tramitação, tem adequação orçamentária e financeira para o corrente exercício financeiro com a Lei Orçamentária Anual, e compatibilidade com o Plano Plurianual e com a Lei de Diretrizes Orçamentárias.

De acordo com as informações contidas nos autos, em cumprimento aos princípios da boa administração, **AUTORIZO** a realização do Certame Licitatório em conformidade com as diretrizes das Leis N°s 10.520/2002 e 8.666/93 e demais dispositivos legais ora vigentes.

Evoluam os autos para a Presidente da CPL, para adoção das formalidades cabíveis.

Boca da Mata, 25 de outubro de 2022

BRUNO FEIJÓ TEIXEIRA
PREFEITO



TOMADA DE PREÇOS Nº 05/2022

OBRAS DE ENGENHARIA

**CONSTRUÇÃO DE UNIDADE DE ENSINO INFANTIL
– PADRÃO FNDE-CRECHE TIPO I - no Município
de Boca da Mata/AL**



Comissão Permanente de Licitação

Folha 305

Rubrica

EDITAL
PROCESSO ADMINISTRATIVO Nº 10100018/2022
TOMADA DE PREÇO Nº 05/2022

O MUNICÍPIO DE BOCA DA MATA, por intermédio da sua Comissão Permanente de Licitação, designada pelo Prefeito, instituída pela Portaria nº 020 do dia 02 de janeiro de 2021, torna público para o conhecimento dos interessados, que receberá às 10h00min (dez) horas do dia 16 de novembro de 2022, em sessão pública, na sala de reuniões de sua sede situada à rua Rosalvo Pinto Dâmaso, nº 224, Praça Padre Cícero, na cidade de Boca da Mata, Estado de Alagoas, que receberá Documentos de Habilitação e Propostas de Preços pertinentes ao certame licitatório, na modalidade TOMADA DE PREÇOS, tipo MENOR PREÇO GLOBAL, SOB O REGIME DE EMPREITADA POR PREÇO GLOBAL, visando a contratação de empresa especializada para Executar Obras de Engenharia, conforme solicitação da Secretaria Municipal de Educação obedecendo rigorosamente aos termos, especificações, instruções e condições contidas neste Edital e seus Anexos.

O presente Certame, e a contratação dele decorrente serão regidos em estrita observância às determinações da Lei Federal nº 8.666 de 21 de junho de 1993 e suas alterações posteriores, bem como pela Lei Federal nº. 5.194, de 24 de dezembro de 1966, que regula o exercício das profissões vinculadas ao CONFEA/CREA, Lei Complementar nº. 123, de 14 de dezembro de 2006, que institui o Estatuto Nacional da Microempresa e da Empresa de Pequeno Porte e pelas demais normas sobre licitação em vigor.

Este Edital e seus Anexos encontram-se à disposição dos interessados na sede da Prefeitura Municipal de Boca da Mata/AL, no horário das 08:00 às 12:00, até o penúltimo dia anterior à data estabelecida para realização do Certame.

1. DO OBJETO DA LICITAÇÃO:

1.1. A presente licitação tem por objeto a contratação de empresa especializada para realização de obras de engenharia, visando a contratação de empresa especializada para CONTRUÇÃO DE UNIDADE DE ENSINO INFANTIL – PADRÃO FNDE - CRECHE TIPO I , na localidade Peri Peri, no Município de Boca da Mata/AL, em conformidade com o projeto básico e planilha orçamentária dispostos no Anexo I do Edital.

2. DO VALOR E DOS RECURSOS FINANCEIROS:

2.1. O valor estimado pela Administração para a realização das obras, objeto deste certame, perfaz a ordem de R\$ R **1.414.891,83 (hum milhão, quatrocentos e quatorze mil, oitocentos e noventa e um reais e oitenta e três centavos)**

2.2. As despesas decorrentes do objeto deste certame correrão à conta da seguinte dotação orçamentária: **13.1010.3003 (Secretaria Municipal de Educação- Construção, Reforma e Equipamentos de Creche Educação Infantil) e 13.1012.3009 (Secretaria Municipal de Educação- Manut.Exec. dos Programas Vinculados ao FNDE/MEC- Manutenção, Construção, Ampliação e/ou reforma de creches) 4490.51 (Obras e Instalações) do Programa de Trabalho da Secretaria Municipal interessada, e que existe previsão orçamentária e financeira.**

3. DAS CONDIÇÕES DE PARTICIPAÇÃO:

3.1. Somente poderão participar da presente licitação as empresas regularmente constituídas e em operação no território nacional, bem assim as que se encontrem devidamente inscritas no Registro Cadastral de Habilitação da Prefeitura Municipal de Boca da Mata, ou que comprovem junto ao citado órgão, o atendimento a todas as condições exigidas para cadastramento até o 3º (terceiro) dia anterior à data do recebimento das Documentações e Propostas.

3.2. Não poderão participar da presente licitação as interessadas que: estejam cumprindo suspensão temporária de participação em licitação e impedimento de contratar com a Administração; tenham sido declaradas inidôneas para licitar ou contratar com a Administração Pública; se encontrem sob falência, recuperação judicial, concurso de credores, dissolução ou liquidação, bem como licitantes que se apresentem constituídas na forma de empresas em consórcio, qualquer que seja sua forma de constituição, em função da baixa complexidade do objeto pretendido neste certame.

4. DOS REPRESENTANTES:

4.1. A Licitante apresentar-se-á com apenas 01 (um) representante que, legalmente constituído e munido de credenciais,



será o único admitido a intervir nas fases do certame licitatório, respondendo, assim, para todos os efeitos pela parte representada.

4.1.1. Por credenciais entende-se:

a) Habilitação do representante mediante procuração pública ou particular, devendo instruir-se do devido reconhecimento da firma em Cartório de Ofício, do seu subscritor juntamente com o Ato Constitutivo, Estatuto ou Contrato Social em vigor, devidamente registrados, se tratando de sociedades comerciais. No caso de sociedade por ações, devem-se acompanhar os documentos de eleição de seus administradores devidamente autenticados.

b) Cópia autenticada de documento de identidade do representante, expedida pela Secretaria de Segurança Pública de qualquer Estado da federação, ou outro documento oficial com foto que tenha valor idêntico.

c) Caso titular da Empresa, deve-se apresentar cópia de documento de identidade expedido pela Secretaria de Segurança Pública de qualquer Estado da federação, ou outro documento oficial com foto que tenha valor idêntico, juntamente com documento que comprove sua titularidade.

4.2. O recebimento dos documentos referidos ao credenciamento ocorrerá antes da entrega dos Envelopes "A" (Documentos de Habilitação) e Envelopes "B" (Propostas de Preços).

4.3. Poderão ser recebidos pela Comissão envelopes entregues por pessoa não credenciada na forma estabelecida neste Edital, porém, não lhe será concedido o direito de intervir durante a realização da sessão, bem como questionar quaisquer atos deliberados pela Comissão Permanente de Licitação no curso do certame. Neste caso, a declaração de que trata o subitem 8.1.2.2 deverá estar acompanhada de documento que comprove a capacidade do subscritor em representar a licitante.

5. DA APRESENTAÇÃO DOS DOCUMENTOS DE HABILITAÇÃO E DAS PROPOSTAS DE PREÇOS:

5.1. Os documentos de Habilitação e Propostas de Preços necessários à participação dos interessados serão entregues no dia, hora e local designados no preâmbulo deste Edital em envelopes separados, hermeticamente lacrados e opacos, que não permitam a visualização de seus respectivos conteúdos. Cada um dos envelopes deverá indicar o seguinte:

PREFEITURA MUNICIPAL DE BOCA DA MATA
COMISSÃO PERMANENTE DE LICITAÇÃO
TOMADA DE PREÇOS Nº 05/2022
xx/xx/2022 – xxhxxmin (xxxxxx) horas

ENVELOPE "A" - DOCUMENTOS DE HABILITAÇÃO
Prestação Serviços Especializado para XXXXXXXXXXXXXXXXXXXXXXXX
(NOME DA LICITANTE)
(C.N.P.J.)

PREFEITURA MUNICIPAL DE BOCA DA MATA
COMISSÃO PERMANENTE DE LICITAÇÃO
TOMADA DE PREÇOS Nº 05/2022
xx/xx/2022 – xxhxxmin (xxxxxx) horas
ENVELOPE "B" – PROPOSTAS DE PREÇOS
Prestação Serviços Especializado para XXXXXXXXXXXXXXXXXXXXXXXX
(NOME DA LICITANTE)
(C.N.P.J.)

5.2. Os documentos necessários à participação na presente licitação poderão ser apresentados em original, por cópia com autenticação procedida por tabelião, através de cópia devidamente autenticada por servidor do Município de Boca da Mata/AL, à vista do(s) original(is) ou pela juntada da(s) folha(s) de órgão da imprensa oficial onde tenha(m) sido publicado(s).

5.2.1. A autenticação dos documentos constantes dos Envelopes "A" e "B", quando feita por servidor do Município, será efetuada no endereço discriminado no preâmbulo deste instrumento convocatório, no horário das 08h00min às 12h00min, até o dia útil imediatamente anterior à data fixada para o recebimento dos envelopes.

5.2.2. Os documentos necessários à participação na presente licitação, compreendendo os documentos referentes à habilitação e as propostas(s) de preço(s), deverão ser apresentados no idioma português, admitida a nomenclatura técnica específica em idioma diverso.

5.2.3. O CNPJ indicado nos documentos de habilitação e da proposta de preço deverá ser do mesmo estabelecimento que efetivamente vai executar a(s) obra(s) objeto desta licitação.



Comissãõ Permanente de Licitaçãõ

5.2.4. Nãõ serãõ aceitos documentos apresentados por meio de fitas, discos magnãticos, filmes ou cãpias em fac-simile, mesmo autenticadas, admitindo-se fotos, gravuras, desenhos, grãficos ou catãlogos, apenas como forma de ilustraçãõ da(s) proposta(s) de preço(s).

6. DOS DOCUMENTOS DE HABILITAÇãõ:

6.1. Os documentos de habilitaçãõ constituem-se dos seguintes elementos:

6.1.1. Habilitaçãõ Jurídica:

a. Ato Constitutivo, Estatuto ou Contrato Social em vigor e suas alteraçãões, devidamente registrados, se tratando de sociedades comerciais, e, no caso de sociedade por ações, acompanhado de documentos de eleiçãõ de seus administradores devidamente autenticados.

a.1. No caso de microempresa ou empresa de pequeno porte a licitante deverã apresentar certidãõ expedida pela Junta Comercial ou pelo Registro Civil das Pessoas Jurídicas, conforme o caso, que comprove a condiçãõ de microempresa ou empresa de pequeno porte, nos termos do artigo 8º da Instruçãõ Normativa nº 103, de 30/04/2007, do Departamento Nacional de Registro do Comãrcio – DNRC.

6.1.2. Regularidade Fiscal e Trabalhista:

a. Prova de inscriçãõ no Cadastro Nacional de Pessoa Jurídica;

c. Prova de inscriçãõ no Cadastro Municipal de Contribuintes sede da licitante;

d. Certidãõ de Regularidade relativa aos tributos federais e à Dívida Ativa da Uniãõ (Delegacia da Receita Federal e Procuradoria-Geral da Fazenda Nacional) do domicílio ou sede da licitante na forma da lei;

e. Certidãõ de Regularidade junto a Fazenda Estadual do domicílio ou sede do licitante, na forma da lei;

f. Certidãõ de Regularidade junto a Fazenda Municipal do domicílio ou sede do licitante na forma da lei;

g. Certidãõ Negativa de Débito emitida pelo Instituto Nacional do Seguro Social – INSS;

h. Certidãõ de Regularidade junto ao Fundo de Garantia de Tempo de Serviçõ, demonstrando situaçãõ regular no cumprimento dos encargos sociais instituídos por lei.

g) Certidãõ Negativa de Débitos Federais (CNDT), expedida pela Justiça do Trabalho (Inciso IV do Art. 27, incluído pela Lei nº 12.440, de 7 de julho de 2011).

6.1.2.1. As microempresas e empresas de pequeno porte, por ocasiãõ da participaçãõ no presente certame licitatãrio, deverãõ apresentar toda a documentaçãõ exigida para efeito de comprovaçãõ de regularidade fiscal, mesmo que esta apresente alguma restriçãõ.

6.1.3. Qualificaçãõ Técnica:

a. Certidãõ de registro de pessoa jurídica no Conselho Regional de Engenharia, Arquitetura e Agronomia – CREA ou no Conselho de Arquitetura e Urbanismo – CAU

a.1. No caso de a empresa licitante ou o responsãvel tãcnico nãõ serem registrados ou inscritos no CREA do Estado de Alagoas, deverãõ ser providenciados os respectivos vistos deste òrgãõ regional por ocasiãõ da assinatura do contrato.

b. Comprovaçãõ da capacitaçãõ tãcnico-profissional, mediante apresentaçãõ de Certidãõ de Acervo Tãcnico - CAT, expedida pelo CREA ou CAU da regiãõ pertinente, nos termos da legislaçãõ aplicãvel, em nome do(s) responsãvel(is) tãcnico(s) e/ou membros da equipe tãcnica que participarãõ da obra, que demonstre a Anotaçãõ de Responsabilidade Tãcnica - ART, relativo à execuçãõ dos serviçõs que compõem as parcelas de maior relevãncia tãcnica e valor significativo da contrataçãõ.

Os quantitativos devem ser apresentados em CAT'S (certidãõ de acervo tãcnico), com comprovaçãõ de execuçãõ de serviçõs equivalentes aos serviçõs mais significativos do projetos de acordo com a relevãncia financeira e suas complexidades de forma concomitante ao perĩodo do cronograma fĩsico e financeiro do objeto proposto (5 meses), e que tenha executado no mĩnimo as quantidades especificadas abaixo :



ÍTEM	DESCRIÇÃO	UNID	QUANTIDADE	QUANTIDADE A SER COMPROVADA PARÂMETRO 50%
1.	Forro em fibra mineral removível (1250x625x16mm) apoiado sobre perfil metálico "T" invertido 24mm	M ²	738,27	369,13
2.	Esquadrias de alumínio paravidro	M ²	289,49	144,74
3.	Forro de gesso acartonado estruturado – fornecimento e montagem 30x40cm	M ²	498,03	249,01

b.1. Os responsáveis técnicos e/ou membros da equipe técnica acima elencados deverão pertencer ao quadro permanente do licitante, na data prevista para entrega da proposta, entendendo-se como tal, para fins deste Edital, o sócio que comprove seu vínculo por intermédio de contrato/estatuto social; o administrador ou o diretor; o empregado devidamente registrado em Carteira de Trabalho e Previdência Social; e o empregado devidamente inscrito na certidão de pessoa jurídica da empresa emitido pelo CREA/CAU.

b.2. No decorrer da execução da obra, os profissionais de que trata este subitem poderão ser substituídos, nos termos do artigo 30, § 10, da Lei nº 8.666, de 1993, por profissionais de experiência equivalente ou superior, desde que a substituição seja aprovada pela Administração.

c. Declaração formal de que disporá, por ocasião da futura contratação, das instalações, aparelhamento e pessoal técnico considerados essenciais para a execução contratual.

d. Declaração formal emitida pela própria licitante, por intermédio de representante legal e responsável técnico, devidamente qualificado para esse fim, vistoriou os locais onde serão realizadas as obras, e de que é detentor de todas as informações relativas à sua execução, conforme modelo do Anexo VI deste edital.

d.1. É de inteira responsabilidade da licitante a verificação "in loco" das dificuldades e dimensionamento dos dados necessários à apresentação da Proposta. A não verificação dessas dificuldades não poderá ser avocada no desenrolar dos trabalhos como fonte de alteração dos termos contratuais estabelecidos.


6.1.4. Qualificação Econômico-Financeira:

a. Balanço patrimonial e demonstrações contábeis do último exercício social, já exigíveis e apresentados na forma da lei, devidamente registrado ou autenticado no órgão competente, que comprovem a boa situação financeira da empresa, vedada a sua substituição por balancetes ou balanços provisórios, podendo ser atualizados por índices oficiais quando encerrados a mais de três meses da data da apresentação da proposta.

a.1. A boa situação financeira da empresa será avaliada pelos índices de Liquidez Geral (LG), Solvência Geral (SG) e Liquidez Corrente (LC), os quais devem ser maior ou igual a 1,00, resultante da aplicação das seguintes fórmulas:

$$LG = \frac{\text{ATIVO CIRCULANTE} + \text{REALIZÁVEL A LONGO PRAZO}}{\text{PASSIVO CIRCULANTE} + \text{EXIGÍVEL A LONGO PRAZO}}$$

$$SG = \frac{\text{ATIVO TOTAL}}{\text{PASSIVO CIRCULANTE} + \text{EXIGÍVEL A LONGO PRAZO}}$$



Comissão Permanente de Licitação

$$LC = \frac{\text{ATIVO CIRCULANTE}}{\text{PASSIVO CIRCULANTE}}$$

a.2. O balanço patrimonial e as demonstrações contábeis deverão estar assinados por Contador ou por outro profissional equivalente, devidamente registrado no Conselho Regional de Contabilidade.

a.3. As fórmulas dos índices contábeis referidos deverão estar devidamente aplicadas em memorial de cálculos juntado ao balanço, sendo certo que a ausência deste memorial de cálculos será motivo de inabilitação da licitante.

a.4. Se necessária a atualização do balanço e do capital social, deverá ser apresentado, juntamente com os documentos em apreço, o memorial de cálculo correspondente.

b. Certidão Negativa de Falência ou Concordata expedida pelo distribuidor da sede da pessoa jurídica.

c. Comprovação de Patrimônio Líquido, no mínimo, de 10% (dez por cento) do valor estimado da contratação, na forma da lei, admitida a atualização até aquela data através de índices oficiais, exigida somente no caso de a licitante apresentar resultado inferior a 1,00 em qualquer dos índices de Liquidez Geral (LG), Solvência Geral (SG) e Liquidez Corrente (LC). A comprovação deverá se dá através do Balanço Patrimonial.

6.1.5. Deverá a licitante apresentar ainda:

a. Declaração do representante da empresa de que tomou conhecimento de todas as informações e das condições locais para o cumprimento das obrigações do objeto deste Edital;

b. Declaração do titular ou representante legal de que não possui em seu quadro funcional, em trabalho noturno, perigoso ou insalubre, menores de 18 (dezoito) anos de idade, ou em qualquer trabalho, menores de 16 (dezesesseis) anos de idade, em atendimento ao disposto no art. 7º, inciso XXXIII, da Constituição Federal e de acordo com as determinações da Lei Federal nº. 9.854/99, em seus artigos 27, V e 78, XVIII, conforme modelo sugerido em anexo;

c. Declaração da inexistência de fato impeditivo para participação em licitação pública, conforme modelo sugerido em anexo;

d. Cópia da Certidão de Registro Cadastral da Prefeitura Municipal de Boca da Mata.

6.1.6. Disposições Gerais da Habilitação:

a) Não serão aceitos protocolos de entrega ou solicitação de documento em substituição aos documentos requeridos no presente Edital e seus Anexos;

b) Se a documentação de habilitação não estiver completa e correta ou contrariar qualquer dispositivo deste Edital e seus Anexos a Comissão considerará a licitante inabilitada;

c) Documentos apresentados com a validade expirada acarretarão a inabilitação da licitante.

d) Os documentos que não consignarem em seu teor o prazo de validade, somente serão aceitos quando datadas de no máximo 60 (sessenta) dias da data de sua expedição.

6.2. DAS MICROEMPRESAS E EMPRESAS DE PEQUENO PORTE:

6.2.1. As empresas consideradas microempresas (ME) e empresas de pequeno porte (EPP), conforme incisos I e II do artigo 3º da Lei Complementar nº 123, de 14 de dezembro de 2006 e alterações, e que pretenderem se beneficiar, nesta licitação, do regime diferenciado e favorecido previsto naquela lei deverão apresentar uma declaração de enquadramento como microempresa ou empresa de pequeno porte, conforme modelo sugerido neste edital.

6.2.2. A comprovação de regularidade fiscal das microempresas e empresas de pequeno porte somente será exigida para efeito de assinatura do contrato.

6.2.3. As microempresas e empresas de pequeno porte deverão estar cadastradas, mesmo que a documentação de comprovação da regularidade fiscal apresente alguma restrição.

6.2.4. As empresas enquadradas no regime diferenciado e favorecido das microempresas e empresas de pequeno porte que não apresentarem a declaração prevista neste Edital poderão participar normalmente do certame, porém em igualdade de condições com as empresas não enquadradas neste regime.

6.2.5. Não poderão se beneficiar do regime diferenciado e favorecido em licitações concedido às microempresas e empresas de pequeno porte, pela Lei Complementar nº 123/06, as empresas que se enquadrem em qualquer das exclusões relacionadas no § 4º do seu Art. 3º.

7. DA(S) PROPOSTA(S) DE PREÇO(S):

7.1. A Documentação pertinente ao Envelope "B" – Proposta(s) de Preço(s) – deverá ser impressa em papel timbrado, por processo mecânico ou informatizado, devidamente numerada, rubricada e assinada pelo titular da empresa ou representante legal, contendo obrigatoriamente as peças adiante relacionadas:

7.1.1. Carta-Proposta da qual constarão, necessariamente, os seguintes elementos:

a. Preço global da proposta, em algarismo e por extenso, de acordo com a planilha orçamentária, expresso em Real (R\$);

b. Prazo de execução das obras;



- c. Prazo de validade da proposta que deverá ser no mínimo de 120 (cento e vinte) dias, a partir da data de entrega da mesma;
- d. Indicação do nome, CPF/MF e cargo na empresa, do responsável legal que deverá assinar o contrato caso seja vencedora.
- e. Declaração de que todas as despesas decorrentes da elaboração da(s) proposta(s) correm por conta da licitante, não lhe cabendo direito a indenização de qualquer natureza.
- 7.1.2. Planilha Orçamentária, elaborada segundo modelo fornecido, que constarão todos os preços unitários e totais, incluindo todas as despesas diretas e indiretas correspondentes, bem como o preço global para execução das obras.
- 7.1.3. Cronograma físico-financeiro:
- Pelo sistema de barras, a evolução física das obras ao longo do prazo de execução;
 - em percentuais do valor total da proposta;
 - valor do faturamento mensal previsto;
 - valor acumulado do faturamento previsto, ao longo da execução das obras.
- 7.1.4. A proponente deverá apresentar detalhada composição de preços unitários que demonstrem a viabilidade técnica e econômica dos valores propostos para as obras, assim como demonstrativo dos encargos sociais de mão-de-obra aplicado nas composições dos mesmos e da composição do BDI (Benefícios e Despesas Indiretas) de acordo com o Acórdão nº 2622/2013 - TCU.
- 7.2. Declaração de que nos preços propostos estão incluídas todas as despesas, diretas e indiretas, bem como quaisquer outras necessárias à total e perfeita execução das obras objeto desta licitação, constituindo-se, portanto, na única remuneração devida pelo contratante, salvo se decorrente de projeto, obra ou serviço não incluso neste Edital.
- 7.3. Ocorrendo divergência entre os valores dos preços unitários e os totais resultantes de cada item, prevalecerão os primeiros. No caso de discrepância entre valores expostos em algarismos e as correspondentes indicações por extenso, dar-se-á prevalência a estes últimos.

8. DOS ATOS DA SESSÃO:

8.1. FASE DE HABILITAÇÃO:

- 8.1.1. A Comissão Permanente de Licitação desta Administração, considerada aberta a sessão pública, procederá preliminarmente ao credenciamento, recebendo das mãos dos representantes/titulares das licitantes os documentos relacionados neste instrumento. Em seguida, será declarado o resultado do feito abrindo-se vistas a documentação, facultada a palavra aos representantes/titulares que poderá tecer considerações acerca da citada fase.
- 8.1.2. - Serão recebidos simultaneamente os envelopes "A" e "B" das licitantes, bem como a declaração, separada de qualquer dos envelopes "A" e "B", assinada por quem de direito, de elaboração independente de proposta, conforme modelo constante do anexo VII do edital, em cumprimento ao disposto na Portaria SDE Nº 51, de 03 de julho de 2009, da Secretaria de Direito Econômico do Ministério da Justiça. Em seguida, serão rubricados por todos os presentes os envelopes "A", abertos logo em seguida, sendo analisados seus respectivos conteúdos;
- 8.1.2.1. A declaração de que trata este subitem poderá ser produzida de próprio punho na sessão do certame, desde que o representante possua outorga de poderes para tal feito.
- 8.1.2.2. A não entrega da declaração de elaboração independente de proposta (Anexo VII) implicará o não recebimento, por parte da Comissão, dos envelopes contendo a documentação da Proposta de Preços e de Habilitação e, portanto, a não aceitação da licitante no certame licitatório.
- 8.1.3. Caso a Comissão Permanente de Licitação julgue necessário, poderá suspender a sessão para análise da documentação de habilitação, e bem assim, proceder à realização de diligências e consultas técnicas conforme sua conveniência, para tanto, deverá determinar nova data e horário para continuidade do feito. Fato que deverá estar consubstanciado em Ata assinada por todos os presentes.
- 8.1.4. Ocorrendo a hipótese prevista no item anterior, todos os documentos e envelopes "B" ora lacrados, deverão ser rubricados pela Comissão Permanente de Licitação e pelas licitantes, ficando em poder da Administração até o dia da nova sessão.
- 8.1.5. Analisados os documentos de habilitação e dando sequência, serão divulgados os resultados obtidos, com vistas a toda documentação aos representantes/titulares e demais presentes que demonstrarem interesse em assim proceder.
- 8.1.6. Caso estejam presentes os representantes de todas as licitantes, a Comissão poderá intimá-los direta e verbalmente da decisão sobre a habilitação, hipótese em que tudo deverá constar da ata que documentar a sessão, a qual deverá ser assinada por todos os membros da Comissão e pelos representantes das licitantes presentes.
- 8.1.7. Não estando presentes à sessão os representantes de todas as licitantes, ou ainda que presentes, algum deles tenha deixado de assinar a ata que a documentou, após a análise da documentação ou a realização de diligências ou consultas, a Comissão fará publicar, na Imprensa Oficial, sua decisão quanto à habilitação, o que abrirá o decurso do



Comissão Permanente de Licitação

prazo recursal.

8.1.8. Decorrido o período recursal, sem a interposição de recursos ou apreciados os eventualmente interpostos na forma da lei, a Comissão marcará a data para abertura dos envelopes "Proposta(s) de Preço(s)" das licitantes habilitadas.

8.1.9. Se todos os licitantes forem inabilitados a Comissão poderá fixar aos licitantes o prazo de 08 (oito) dias úteis para a apresentação de nova documentação, escoimadas das causas que resultaram nos respectivos fatos.

8.1.10. Será devolvido inviolado o Envelope "B" da licitante inabilitada, decorrido o prazo legal sem interposição de Recurso, havido a desistência expressa da interposição do mesmo durante a sessão ou, após julgado improcedente o recurso.

8.1.11. A inabilitação da licitante importa preclusão de direito em participar das fases subsequentes do Certame.

8.1.12. A Administração juntamente com a Comissão Permanente de Licitação, não se responsabilizarão por documentos e/ou propostas entregues em endereço diverso ao mencionado no preâmbulo deste Edital, ou, que chegarem à sessão pública após encerrada a etapa de credenciamento. Nesse caso, os documentos e as propostas serão devolvidos aos proponentes sem qualquer avaliação dos mesmos.

8.1.13. Para efeito do subitem anterior, não serão consideradas as declarações e/ou documentos entregues ou emitidos posteriormente.

8.1.14. Não serão objetos de exame ou deliberação os fatos ou alegações não pronunciadas, até o encerramento de cada sessão, bem como, as não inseridas nas respectivas atas, não cabendo, conseqüentemente, aos ausentes o direito a qualquer reclamação.

8.1.15. Será retroativamente considerada inabilitada a licitante quando fatos supervenientes, só posteriormente chegados ao conhecimento da Comissão Permanente de Licitação, possuam o caráter de justificar o reexame dos requisitos de habilitação (jurídico, fiscal, técnico, econômico-financeiro) daquela anteriormente considerada habilitada, mesmo após a abertura dos Envelopes das Propostas.

8.1.16. Será lavrada a ata circunstanciada da sessão, contendo as principais ocorrências, a qual será assinada pela Comissão Permanente de Licitação e pelos representantes/titulares das licitantes participantes.

8.1.17. A avaliação dos documentos será vinculada aos critérios e exigências contidas neste Instrumento.

8.1.18. À Comissão reserva-se o direito de solicitar esclarecimentos ou comprovações de documentos apresentados.

8.1.19. Serão inabilitadas as licitantes cuja documentação se apresente incompleta ou irregular na forma das exigências expressas neste instrumento.

8.1.20. Das decisões da Comissão Permanente de Licitação, referente à fase de habilitação, caberá recurso administrativo.

8.1.21. Após a fase de habilitação não é admitida desistência da proposta, que será considerada em todos os seus efeitos obrigacionais, salvo, por motivo justo decorrente de fato superveniente aceito pela Administração.

8.1.22. Os envelopes com os documentos relativos à(s) "Proposta(s) de Preço(s)" das licitantes inabilitadas, não retirados pelos seus representantes na data marcada para sua abertura, permanecerão em poder da Comissão, devidamente lacrados, durante 20 (vinte) dias consecutivos contados da data citada acima. Findo este prazo, sem que sejam retirados, serão destruídos.

8.2. FASE DE CLASSIFICAÇÃO DE PREÇOS E JULGAMENTO FINAL:

8.2.1. Decidida a habilitação, serão abertos os envelopes Documentos de Proposta(s) de Preço(s) das licitantes habilitadas, os quais serão rubricados folha por folha pela Comissão e pelos representantes das licitantes presentes.

8.2.2. A(s) Proposta(s) de Preço(s) apresentada(s) em desacordo com o estabelecido neste Edital, bem como a(s) que apresentar(em) preço global e unitário estimado pela Administração superior ao máximo estabelecido neste Edital, ou manifestamente inexequível, serão desclassificadas, não se admitindo complementação posterior.

8.2.3. Para efeito dos termos aduzidos no subitem anterior consideram-se:

- a) Preço Máximo Global e Unitário: preço estimado pela Administração;
- b) Preço Inexequível: 30% (trinta por cento) abaixo do estimado pela Administração;

8.2.4. Será também desclassificada a proposta que, para a sua viabilização, necessite de vantagens ou subsídios que não estejam previamente autorizados em lei e à disposição de todos os concorrentes.

8.2.5. Não se admitirá(ão) proposta(s) que apresente(m) preço(s) global(ais) ou unitário(s) simbólico(s), irrisório(s) ou de valor zero, incompatíveis com os preços dos insumos e salários de mercado, acrescidos dos respectivos encargos, exceto quando se referirem a materiais e instalações de propriedade do próprio licitante, para os quais ele renuncie a parcela ou à totalidade da remuneração.

8.2.6. Caso julgue necessário, a Comissão poderá suspender a reunião, para análise da documentação quanto à classificação das Propostas de Preços.

8.2.7. Suspensa a reunião, todos os documentos da(s) Proposta(s) de Preço(s) ficarão em poder da Comissão, após serem rubricados por todos seus membros e pelos representantes/titulares das licitantes presentes.

8.2.8. Não sendo necessária a suspensão da reunião para análise das Propostas de Preços, ou para a realização de



diligências ou consultas, a Comissão procederá à análise das mesmas e decidirá sobre a classificação final de cada licitante.

8.2.9. Caso estejam presentes os representantes/titulares de todas as licitantes, a Comissão poderá intimá-los direta e verbalmente da decisão sobre a classificação das Propostas de Preços, hipótese em que tudo deverá constar da ata que documentar a sessão, a qual deverá ser assinada por todos os membros da Comissão e pelos representantes/titulares das licitantes presentes.

8.2.10. Intimadas todas as licitantes direta e verbalmente, durante a própria reunião, da decisão da Comissão sobre a classificação das Propostas de Preços e dispendo-se elas a renunciarem ao exercício do direito de recorrerem da decisão, tal renúncia deverá constar expressamente da ata que documentar a reunião, a qual, necessariamente deverá ser assinada por todas elas. A Manifestação por uma das licitantes em interpor recurso, começará a fluir, desde então, o prazo recursal.

8.2.11. Não estando presentes à sessão os representantes/titulares de todas as licitantes, ou ainda que presentes, algum deles tenha deixado de assinar a ata que a documentou, a Comissão, após o recebimento de novas propostas, se for o caso, e depois da análise da documentação ou a realização de diligências ou consultas, fará publicar na Imprensa Oficial sua decisão quanto à classificação final das licitantes, o que abrirá o decurso do prazo recursal.

8.2.12. Quando todas as Propostas de Preços forem desclassificadas, a Administração poderá fixar o prazo de 08 (oito) dias úteis para a apresentação de novas propostas de preço, escoimadas das causas que determinaram a desclassificação.

8.2.13. As licitantes serão classificadas em função de seus preços, os quais serão listados em ordem crescente, sendo classificada em primeiro lugar a proposta que apresentar o menor preço.

8.2.14. Ocorrendo empate, será assegurada a preferência de contratação para as empresas que apresentaram o documento especificado no subitem 6.2 deste edital, declarando a sua condição de microempresa ou empresa de pequeno porte.

8.2.14.1. Entende-se por empate aquelas situações em que as propostas apresentadas pelas microempresas e empresas de pequeno porte sejam iguais ou até 10% (dez por cento) superiores à proposta classificada em primeiro lugar.

8.2.14.2. Ocorrendo empate, a microempresa ou empresa de pequeno porte mais bem classificada será notificada para apresentar nova proposta de preço, com preço inferior ao da proposta mais bem classificada de acordo com o subitem anterior. A nova proposta de preço, acompanhada dos respectivos anexos (Orçamento Detalhado e Cronograma Físico-financeiro), deverá ser apresentada em até 3 (três) dias úteis, em sessão marcada pela Comissão.

8.2.14.3. Tendo sido apresentada nova proposta, nos termos do subitem anterior, e esta sendo considerada válida, a proponente será declarada vencedora do certame.

8.2.14.4. Não ocorrendo a apresentação de nova proposta válida, ou havendo a desistência da empresa notificada, serão convocadas as microempresas ou empresas de pequeno porte remanescentes que se encontrem no intervalo estabelecido no subitem 8.2.14, na ordem classificatória, para o exercício do mesmo direito, na forma dos subitens subsequentes.

8.2.15. Na hipótese de não apresentação de nova proposta válida pelas microempresas ou empresas de pequeno porte, será declarada vencedora da licitação a empresa que originalmente apresentou a proposta classificada em primeiro lugar.

8.2.16. O disposto no subitem anterior somente se aplicará quando a proposta originalmente classificada em primeiro lugar não tiver sido apresentada por microempresa ou empresa de pequeno porte.

8.2.17. Ocorrendo o empate dos preços entre duas ou mais propostas apresentadas por empresas não consideradas ME ou EPP, a classificação final se fará por sorteio em ato público, para o qual todas as licitantes serão convocadas, para em sessão pública acompanhar o seu processamento, o qual deverá ser feito através da aposição em cédulas dos nomes das licitantes empatadas, sendo que ditas cédulas deverão ser colocadas em urna fechada, da qual será retirada apenas uma das cédulas, sendo esta a primeira classificada e assim retirando as cédulas sucessivamente até que se classifiquem todas as licitantes então empatadas.

8.2.18. Decorridos trinta minutos da hora marcada, sem que compareçam todas as convocadas, o sorteio será realizado, a despeito das ausências.

8.2.19. A Administração, através da sua Comissão, apreciará as Propostas de Preços das licitantes habilitadas, desclassificando aquelas que apresentarem propostas com omissões, rasuras, erros substanciais ou desatendam as condições exigidas; apresentar preço baseado em outra(s) proposta(s); apresentar preço(s) unitário(s) nulo(s), e/ou simbólico(s).

8.2.20. Publicado o resultado do julgamento da licitação na Imprensa Oficial, decididos os recursos eventualmente interpostos ou decorrido o prazo recursal sem sua interposição e, se for o caso, efetuada a regularização da documentação relativa à regularidade fiscal da licitante vencedora, o julgamento da licitação será submetido à autoridade



Comissão Permanente de Licitação

contratante para homologação do procedimento, adjudicação de seu objeto à licitante vencedora e decisão quanto à contratação.

9. DOS RECURSOS:

9.1. Das decisões proferidas pela Comissão caberão Recursos conforme previsão do art. 109 da Lei nº 8.666/93.

10. DA HOMOLOGAÇÃO E DA ADJUDICAÇÃO:

10.1. Proclamado o resultado da licitação, o processo será encaminhado ao Excelentíssimo Senhor Prefeito Municipal que deliberará sobre a regularidade do certame licitatório, procedendo a sua homologação e posterior ato adjudicatório.

11. DA CONTRATAÇÃO E DAS ALTERAÇÕES:

11.1. A licitante vencedora deverá assinar o contrato em conformidade com a minuta anexa até (03) três dias úteis após notificada pela Administração.

11.2. O presente Edital será parte integrante do contrato e a Minuta de Contrato anexa, integra este instrumento.

11.3. Mediante prévia e expressa aprovação da Administração, a contratada poderá subcontratar partes da obra.

11.4. A contratada é obrigada a reparar, corrigir, remover, reconstruir ou substituir as suas expensas, no total ou em parte, o objeto do contrato em que se verificarem vícios, defeitos ou incorreções resultantes da execução ou dos materiais empregados. Também providenciará a remoção de resíduos, entulhos, etc., decorrentes da movimentação das obras, bem como a recuperação e reconformação da(s) área(s) danificada(s) pelo uso do solo ou jazidas de qualquer natureza. Serão ainda removidas construções e instalações provisórias de qualquer natureza que tenham sido efetuadas pela contratada.

11.5. Nos termos do art. 65, § 1º, da Lei nº 8.666, de 1993, a Contratada ficará obrigada a aceitar, nas mesmas condições contratuais, os acréscimos ou supressões que se fizerem necessários, até o limite de 25% (vinte e cinco por cento) do valor inicial atualizado do contrato.

11.5.1. As supressões resultantes de acordo celebrado entre os contratantes poderão exceder o limite de 25% (vinte e cinco por cento).

11.5.2. O conjunto de acréscimos e o conjunto de supressões serão calculados sobre o valor original do contrato, aplicando-se a cada um desses conjuntos, individualmente e sem nenhum tipo de compensação entre eles, os limites de alteração acima estabelecidos.

11.6. As alterações contratuais decorrentes de alegação de falhas ou omissões em qualquer das peças, orçamentos, plantas, especificações, memoriais e estudos técnicos preliminares do projeto não poderão ultrapassar, no seu conjunto, 10% (dez por cento) do valor total do contrato, computando-se esse percentual para verificação dos limites do art. 65, § 1º, da Lei nº 8.666, de 1993.

11.7. A formação do preço dos aditivos contratuais contará com orçamento específico detalhado em planilhas elaborada pela Administração, mantendo-se, em qualquer aditivo, a proporcionalidade da diferença entre o valor global estimado na fase interna da licitação e o valor global contratado, mantidos os limites do art. 65, § 1º, da Lei nº 8.666, de 1993.

11.7.1. Somente em condições especiais, devidamente justificadas em relatório técnico circunstanciado, elaborado por profissional habilitado e aprovado pelo Prefeito, poderão os custos das etapas do cronograma físico-financeiro exceder o limite de proporcionalidade acima fixado, sem prejuízo da avaliação dos órgãos de controle interno e externo.

11.8. Uma vez formalizada a alteração contratual, não se aplicam, para efeito de execução, medição, monitoramento, fiscalização e auditoria, os custos unitários da planilha de formação do preço do edital.

12. DOS PRAZOS E DA VIGÊNCIA DO CONTRATO:

12.1. O prazo para execução e conclusão da obra objeto desta licitação, será respectivamente 365 dias contados a partir da emissão da respectiva Ordem de Serviço.

12.2. A eventual reprovação das obras, em qualquer fase de execução, não implicará em alteração dos prazos, nem eximirá a contratada da aplicação das multas contratuais.

12.3. O prazo para conclusão das obras poderá ser alterado nas hipóteses previstas no contrato.

12.4. O prazo de vigência do contrato, oriundo deste certame, será de 365 (trezentos e sessenta e cinco) dias contados a partir da data de sua celebração, admissível prorrogação.

12.5. A Contratada deverá executar o objeto do contrato da forma e nos prazos discriminados no Cronograma Físico-financeiro.

12.6. O prazo de execução só poderá ser prorrogado, a critério da Administração, desde que ocorra um dos motivos previstos no parágrafo primeiro do artigo 57 da Lei no 8.666/93, devidamente autuado em processo próprio e aprovado pela autoridade competente.

12.7. Serão descontados do prazo contratual de execução os atrasos eventualmente ocasionados por responsabilidade



da Administração, bem como aqueles oriundos de caso fortuito e/ou de força maior.

12.8. O prazo de recebimento provisório será de até 15 (quinze) dias a partir do recebimento da comunicação escrita da Contratada a que se refere o subitem 14.1.

12.9. O prazo de observação para verificação da adequação do objeto aos termos contratuais será de 30 (trinta) dias, contados a partir da data do Recebimento Provisório.

12.10. O prazo de recebimento definitivo será de até 15 (quinze) dias após o decurso do prazo de observação.

13. DA FISCALIZAÇÃO:

13.1. A obra será fiscalizada através de corpo técnico, credenciado pela Administração, o qual a contratada deverá facilitar o pleno exercício de suas funções.

13.2. A fiscalização será exercida no interesse da Contratante e não exclui nem reduz a responsabilidade da contratada, inclusive perante terceiros, por quaisquer irregularidades e, na sua ocorrência, não implica corresponsabilidade do Poder Público ou de seus agentes e prepostos.

14. DO RECEBIMENTO DA OBRA:

14.1. Concluída a obra, a contratada notificará o contratante por meio de carta entregue ao Fiscal do Contrato mediante recibo.

14.2. Recebida a notificação de conclusão da obra, ou expirado o prazo de execução contratual, o Fiscal do Contrato efetuará vistoria da obra para verificação, quando for o caso, das seguintes exigências:

- a) aprovação nos órgãos competentes, quando exigível, dos projetos que sofreram modificações no decorrer da obra;
- b) aprovação da obra pelos concessionários públicos e Corpo de Bombeiros;
- c) apresentação dos demais documentos exigidos no contrato, tais como o "habite-se", Documentos Técnicos, Garantia, etc.;
- d) execução completa e adequada da obra, acompanhada dos projetos "Como Construído" (As Built).

14.3. Verificado o adequado cumprimento de todas as condições contratuais, o Fiscal do Contrato efetuará o Recebimento Provisório da obra, lavrando em três vias de igual teor o Termo de Recebimento Provisório, que será encaminhado à autoridade contratante.

14.4. Caso seja constatado o não cumprimento ou o cumprimento irregular de qualquer das condições contratuais, o Fiscal do Contrato lavrará relatório circunstanciado dirigido à autoridade contratante, que adotará as medidas cabíveis.

14.5. Não concluída a obra dentro do prazo contratual, a contratada estará sujeita às sanções administrativas previstas no contrato.

14.6. Após o Recebimento Provisório, a autoridade contratante designará a Comissão de Recebimento Definitivo, composta de engenheiros ou arquitetos habilitados, que será encarregada de efetuar o Recebimento Definitivo no prazo previsto no subitem 12.10.

14.7. A Comissão de Recebimento Definitivo efetuará vistoria da obra para verificação das seguintes exigências:

- a) atendimento de todas as condições contratuais e técnicas;
- b) apresentação da Certidão Negativa de Débitos junto ao INSS relativa à obra.

14.8. Verificado o adequado cumprimento de todas as condições contratuais, a Comissão de Recebimento Definitivo receberá definitivamente a obra, lavrando em três vias de igual teor o Termo de Recebimento Definitivo, que será assinado pelas partes e dirigido à autoridade contratante.

14.9. No caso da vistoria constatar a inadequação do objeto aos termos do contrato, a Comissão de Recebimento da Obra lavrará relatório de verificação circunstanciado, no qual relatará o que houver constatado e, se for o caso, juntará orçamento das despesas que se fizerem necessárias para corrigir ou refazer a obra, no todo ou em parte, dirigindo-o à autoridade contratante, que adotará as medidas cabíveis.

14.9. Aceita a obra pelo contratante, a responsabilidade da contratada subsiste na forma da lei.

15. DAS GARANTIAS:


15.1. É condição indispensável para que ocorra o pagamento da fatura referente à primeira medição, a prestação pela contratada, da garantia de execução correspondente a 2,5% (dois vírgula cinco por cento) do valor global do contrato.

15.2. O valor prestado em garantia de execução responderá pelo inadimplemento das condições contratuais, pela não conclusão ou conclusão incompleta do objeto e pelas eventuais multas aplicadas independentes de outras cominações legais.

15.3. A garantia poderá ser efetuada em qualquer das modalidades previstas no § 1º do Art. 56 da Lei nº 8.666/93.

15.3.1. No caso de caução em dinheiro, o depósito deverá ser efetuado na Caixa Econômica Federal, mediante depósito identificado a crédito do Contratante.

15.3.2. Caso a opção seja por utilizar títulos da dívida pública, estes devem ter sido emitidos sob a forma escritural,



Comissão Permanente de Licitação

mediante registro em sistema centralizado de liquidação e de custódia autorizado pelo Banco Central do Brasil, e avaliados pelos seus valores econômicos, conforme definido pelo Ministério da Fazenda.

15.3.3. A garantia, se prestada na forma de fiança bancária ou seguro-garantia, deverá ter validade durante a vigência do contrato.

15.3.3.1. No caso de garantia na modalidade de fiança bancária, deverá constar expressa renúncia do fiador aos benefícios do artigo 827 do Código Civil.

15.4. No caso de alteração do valor do contrato, ou prorrogação de sua vigência, a garantia deverá ser readequada ou renovada nas mesmas condições.

15.5. Se o valor da garantia for utilizado, total ou parcialmente, pelo Contratante, para compensação de prejuízo causado no decorrer da execução contratual por conduta da Contratada, esta deverá proceder à respectiva reposição no prazo de 10 (dez) dias úteis, contados da data em que tiver sido notificada.

15.6. Após a execução do contrato, constatado o regular cumprimento de todas as obrigações a cargo da Contratada, a garantia por ela prestada será liberada ou restituída e, quando em dinheiro, atualizada monetariamente, deduzidos eventuais valores devidos à Contratante.

16. DO PAGAMENTO

16.1. As medições serão parciais e conforme modelo fornecido pela Administração, sendo, porém, primeiramente aferidas e atestadas pela fiscalização da mesma. Os pagamentos serão efetuados, com base em valores apurados mensalmente em medições das obras efetivamente executadas no período, conforme o cronograma, e nos preços unitários constantes do contrato.

16.2. O pagamento de cada fatura se realizará até 30 (trinta) dias consecutivos contados da data da apresentação da Nota Fiscal/Fatura.

16.3. Quando da apresentação das respectivas Notas Fiscais/Faturas correspondente as medições de obra(s) devidamente executadas, deverão constar nas mesmas, de forma discriminada, as parcelas concernentes a(s) obra(s) e a materiais ou equipamentos, de maneira a atender ao que determina as normas do INSS.

16.4. Ao requerer o pagamento das medições, a contratada deverá anexar o comprovante de registro do contrato junto ao CREA, nos termos da Resolução nº 257 de 19/09/1978 do CONFEA, sob pena de não receber o pagamento relativo à referida medição. Outrossim, deverá apresentar comprovante de regularidade perante o INSS (CND), bem como a matrícula do CEI da obra, objeto deste instrumento.

16.5. É condição indispensável para a efetivação de cada pagamento, que a contratada apresente juntamente com a Nota Fiscal/Fatura, o comprovante de recolhimento da contribuição do INSS relativo à medição anterior, como também os comprovantes de regularidade perante as Fazendas Federal, Estadual e Municipal, e com o FGTS.

16.6. Ocorrendo atraso de pagamento de fatura não sendo provocado pela contratada, a mesma será corrigida monetariamente de acordo com a variação do IGPM, ou outro índice que venha a substituí-lo, no período compreendido entre a data do vencimento e a do seu efetivo pagamento, de acordo com a legislação específica.

16.7. Ao requerer o pagamento da última medição a contratada deverá apresentar juntamente com a Nota Fiscal/Fatura o comprovante de recolhimento inerente à contribuição do INSS relativo à medição anterior, bem como da parcela correspondente à última medição, além dos comprovantes de regularidade de situação perante a Fazenda Estadual, o FGTS e ISS, indispensáveis os referidos comprovantes para a efetivação do pagamento.

17. DO REAJUSTAMENTO:

17.1. Os preços propostos não serão passíveis de reajustamento pelo período de 12 (doze) meses na forma da Lei Federal nº 10.192 de 14.01.2001. Após este período, os mesmos serão reajustados na mesma periodicidade e com base na variação do Índice Nacional da Construção Civil - INCC, coluna 35, da Fundação Getúlio Vargas. O valor de reajustamento será determinado através da utilização da seguinte fórmula:

$$R = Vx \frac{I1 - IO}{IO}$$

Onde: R- Reajustamento procurado;
V - Valor contratual das obras a ser reajustados;
I1 - Índice relativo ao mês de aniversário da proposta;
IO - Índice correspondente ao mês da apresentação da Proposta.

18. DAS PENALIDADES:

18.1. O descumprimento das condições previstas neste Edital, bem como a recusa injustificada do adjudicatário em assinar o contrato, dentro do prazo estabelecido pela Administração, caracteriza o descumprimento total da obrigação assumida e sujeitará o licitante às sanções previstas no artigo 87 da Lei nº 8.666/9, sem prejuízo para aplicação de multa



fixada em até 10% (dez por cento) sobre o valor da contratação.

18.2. Em caso de inexecução do contrato, erro de execução, execução imperfeita, mora de execução, inadimplemento contratual ou não veracidade das informações prestadas, a Contratada estará sujeita às sanções administrativas abaixo, garantida a prévia defesa:

I. Advertência;

II. Multas (que deverão ser recolhidas exclusivamente por meio da Guia de Recolhimento do Município, a ser preenchida de acordo com instruções fornecidas pela Contratante):

a) de 0,5% por dia de atraso na entrega do(s) serviço(s), calculada sobre o valor total das etapas não concluídas até o término do prazo de execução, limitada a 10% do mesmo valor;

b) de 10% sobre o valor dos itens não executados, no caso de inexecução parcial do contrato;

c) de 2% sobre o valor total do Contrato, por infração a qualquer cláusula ou condição do contrato não especificada nas alíneas "a" e "b" deste inciso, aplicada em dobro na reincidência;

d) de 10% sobre o valor total do Contrato, no caso de sua rescisão por ato unilateral da Administração, motivado por culpa da Contratada, não se eximindo a mesma das demais sanções cabíveis.

III. Suspensão temporária de participação em licitação e impedimento de contratar com a Administração, por prazo não superior a dois anos.

IV. Declaração de inidoneidade para licitar ou contratar com a Administração Pública, enquanto perdurarem os motivos determinantes da punição ou até que seja promovida a reabilitação perante a autoridade que aplicou a sanção, depois do ressarcimento à Administração pelos prejuízos resultantes e após decorrido o prazo da sanção aplicada com base no inciso anterior.

18.3. No processo de aplicação da sanção administrativa é assegurado o direito ao contraditório e à ampla defesa, facultada a defesa prévia do interessado no respectivo processo, no prazo de 5 (cinco) dias úteis, salvo no caso da sanção prevista no inciso IV da disposição anterior, em que o prazo para defesa prévia será de 10 (dez) dias.

18.4. As sanções previstas nos incisos I, III e IV, do subitem 18.2, poderão ser aplicadas juntamente com as do inciso II.

18.5. O valor das multas aplicadas deverá ser recolhido no prazo de 05 (cinco) dias úteis, a contar do recebimento da notificação. Se o valor da multa não for pago, ou depositado, será o valor automaticamente inscrito na Dívida Ativa do Município de Boca da Mata e será cobrado administrativa e/ou judicialmente.

19. DA RESCISÃO DO CONTRATO:

19.1. A inexecução total ou parcial do contrato enseja a sua rescisão, mediante motivação formal nos autos respectivos, garantidos o contraditório e a ampla defesa, nos termos dos artigos 77 a 80, da Lei no 8.666/93.

19.2. No caso de rescisão determinada por ato unilateral da Contratante ficam asseguradas à Contratante, sem prejuízo das sanções cabíveis:

a) execução dos valores das multas e indenizações devidos à Contratante;

b) retenção dos créditos decorrentes do contrato até o limite dos prejuízos causados à Contratante.

20. DA IMPUGNAÇÃO:

20.1. Qualquer cidadão é parte legítima para impugnar este Instrumento, devendo protocolar o pedido até 5 (cinco) dias úteis antes da data fixada para a abertura dos envelopes de habilitação no Protocolo Geral da Prefeitura, no endereço constante no preâmbulo, devendo esta Administração proceder ao julgamento e responder ao ato impugnatório em até 3 (três) dias úteis.

20.2. Decairá do direito de impugnar os termos deste Instrumento perante esta Administração o licitante que não o fizer até o 2º (segundo) dia útil que anteceder a sessão de abertura do certame, sobre falhas ou irregularidades que porventura ilustrem o presente Termo, hipótese em que tal comunicação não terá efeito de recurso.

20.3. A impugnação feita tempestivamente pelo licitante não o impedirá de participar do processo licitatório até o trânsito em julgado da decisão a ela pertinente.

21. DAS DISPOSIÇÕES GERAIS:

21.1. A Comissão poderá propor ao Prefeito do Município a revogação ou anulação desta licitação, sem que disso decorra para as licitantes qualquer direito à indenização, compensação ou reclamação.

21.2. À Administração se reserva o direito de revogar o procedimento licitatório e rejeitar todas as propostas a qualquer momento antecedendo a assinatura do contrato, por justificada conveniência administrativa ou anulá-lo por ilegalidade, sem que às licitantes caibam quaisquer direitos à indenização ou ressarcimento.

21.3. Em qualquer fase do certame seletivo, a Comissão poderá solicitar as licitantes os esclarecimentos eventualmente necessários a um perfeito entendimento e compreensão das propostas apresentadas.

21.4. Em nenhuma hipótese serão admitidas propostas alternativas.

Folha 3
Fabrica



Comissão Permanente de Licitação

- 21.5. A Administração poderá introduzir aditamento, modificações, ou revisões no presente Edital e seus anexos, até 05 (cinco) dias antes da data marcada para entrega das Propostas. Tais procedimentos serão encaminhados através de carta circular ou telefax, a todos os interessados que tenham adquirido o Instrumento Convocatório desta licitação.
- 21.6. Qualquer alteração significativa, a critério da Administração, ou que importe em alteração nas propostas em elaboração pelas licitantes, ocorrida após a publicação do aviso pertinente a esta licitação, implicará na prorrogação do prazo de apresentação das propostas por iguais números de dias decorridos entre a mencionada publicação e a data do aviso de alteração.
- 21.7. Qualquer pedido de esclarecimento à Comissão apenas será conhecido e respondido caso formulado por escrito e protocolado até 05 (cinco) dias antes da data designada para o recebimento dos Documentos e Propostas.
- 21.8. As respostas às consultas formuladas pelas licitantes serão obrigatoriamente respondidas pela Comissão, até 03 (três) dias antes da data marcada para recebimento das Documentações e Propostas, permanecendo disponíveis ao conhecimento de qualquer interessado, no endereço indicado no preâmbulo deste Edital.
- 21.9. Mediante prévio e formal consentimento da Administração os casos e as hipóteses de subcontratação, sub-rogação, cessão ou transferência e de rescisão do Contrato decorrente desta licitação reger-se-ão pelas disposições contidas na Lei Federal nº 8.666/93.
- 21.10. Reserva-se a Administração o direito de a qualquer época promover alterações qualitativas ou quantitativas no projeto inerente à(s) obra(s).
- 21.11. Na contagem dos prazos estabelecidos neste Edital, excluir-se-á o dia do início e incluir-se-á o do vencimento, e considerar-se-ão os dias consecutivos, salvo se o vencimento for em dia que não houver expediente, desta feita, considerar-se-á o próximo dia útil.
- 21.12. Fica estabelecido o Foro da Comarca deste Município para dirimir as dúvidas e contendas deste Certame Licitatório, renunciado qualquer outro por mais privilegiado que seja.

Boca da Mata/AL, xx de outubro de 2022.

WANESKA PIMENTEL
Presidente da CPL



PREFEITURA DE
BOCADA MATA
COMPROMISSO E TRABALHO

Comissão Permanente de Licitação

Folha 312
Rubrica

TOMADA DE PREÇOS Nº XXX/2022

ANEXO I.

PROJETO BÁSICO

(Planilhas orçamentárias, especificações técnicas (memorial descritivo), projetos e cronograma físico-financeiro)



TOMADA DE PREÇOS Nº XXX/2022

ANEXO III

MODELO DE DECLARAÇÃO DE INEXISTENCIA DE FATOS IMPEDITIVOS

NOME DA EMPRESA-----CNPJ nº -----sediada (endereço completo)-----,
declara sob as penas da lei, que até a presente data inexistem fatos impeditivos para sua habilitação no presente
processo licitatório, modalidade Tomada de Preços nº xxx/2019, realizado pela Prefeitura Municipal Boca da Mata/AL,
ciente da obrigatoriedade de declarar ocorrências posteriores.

Local e Data

Nome e Número da Identidade do declarante



TOMADA DE PREÇOS Nº XXX/2022

ANEXO V

DECLARAÇÃO DE ENQUADRAMENTO COMO MICROEMPRESA OU EMPRESA DE PEQUENO PORTE

....., inscrita no CNPJ no, por intermédio de seu representante legal, o(a) Sr.(a), portador(a) da Carteira de Identidade nº e do CPF no, DECLARA, para fins do disposto no Edital Tomada de Preços no XX/20XX, sob as sanções administrativas cabíveis e sob as penas da lei, que esta empresa, na presente data, é considerada:

- () MICROEMPRESA, conforme Inciso I do artigo 3º da Lei Complementar nº 123, de 14/12/2006;
- () EMPRESA DE PEQUENO PORTE, conforme Inciso II do artigo 3º da Lei Complementar nº 123, de 14/12/2006.

Declara ainda que a empresa está excluída das vedações constantes do parágrafo 4º do artigo 3º da Lei Complementar nº 123, de 14 de dezembro de 2006.

.....
(Local e Data)

.....
(representante legal)

OBS. 1) Assinalar com um "X" a condição da empresa.

2) Esta declaração deverá ser posta no envelope "A" (Documentos de Habilitação) pelas empresas que pretendem se beneficiar nesta licitação do regime diferenciado e favorecido previsto Lei Complementar nº 123/2006.



TOMADA DE PREÇOS Nº XX/20XX

ANEXO VII

MINUTA DO CONTRATO nº XXXXX

CONTRATO DE EMPREITADA POR PREÇO XXXXXXXX QUE ENTRE SI CELEBRAM DE UM LADO O MUNICÍPIO DE BOCA DA MATA, E DO OUTRO A EMPRESA XXXXXXXXXXXXX

PREÂMBULO DAS PARTES E DO FUNDAMENTO

1 - CONTRATANTE: MUNICIPIO DE BOCA DA MATA, Pessoa Jurídica de Direito Público interno, inscrito no CNPJ sob o nº XXXXXXXXX, possuindo sede na Prefeitura Municipal, situada na XXXXXXXXXXXXX Boca da Mata, Estado de Alagoas, neste ato representado pelo Prefeito, XXXXXXXXX, brasileiro, portador da carteira de Identidade RG nº. xxxxxxxx SSP/Al, inscrito no CPF sob o nº xxxxxxxxxx, domiciliado na cidade de Boca da Mata/AL, doravante denominado CONTRATANTE.

2 - CONTRATADA: XXXXXXXXXXXXX, pessoa jurídica de direito privado, inscrita no CNPJ nº XXXXXXXXXXXXX, estabelecida na Rua XXXXXXXXXXXXX, representada por seu sócio, XXXXXXXXXXXXX, brasileiro(a), XXXX, XXXXX, portador(a) da Cédula de Identidade nº XXXXX SSP/XX, inscrito no CPF sob o nº XXXXXXXX, residente e domiciliado em XXXXXX, doravante denominada CONTRATADA.

3 - FUNDAMENTAÇÃO LEGAL: A presente contratação decorre do procedimento licitatório na modalidade de Tomada de Preços nº XX/2019, tipo menor preço, sob o critério de menor preço por Lote – Empreitada por preço unitário. . Aplicam-se a esta contratação as determinações contidas na lei nº 8.666 de 21 de junho de 1993 e suas alterações posteriores.

Passam a fazer integrante deste instrumento, como se transcrito fossem, o Processo Administrativo com todas as instruções e documentos e o Edital complementando o presente contrato para todos os fins de direito, obrigando as partes em todos os seus termos, inclusive a Proposta de Preços da CONTRATADA, naquilo que não contrariar este instrumento.

CLÁUSULA PRIMEIRA – DO OBJETO DO CONTRATO: Obriga-se a CONTRATADA por força deste instrumento a executar as obras de engenharia, visando a CONTRATAÇÃO DE EMPRESA PARA SERVIÇOS DE OBRAS DE ENGENHARIA VISANDO A REFORMA DA PRAÇA PAULO DE CASTRO SARMENTO e, em conformidade com o projeto básico e planilha orçamentária dispostos no Anexo I do Edital.

PARÁGRAFO ÚNICO: A(s) obra(s) deverão ser executada(s) de acordo com as normas, especificações e métodos da ABNT (Associação Brasileira de Normas Técnicas).

CLÁUSULA SEGUNDA – DO VALOR E DOS RECURSOS ORÇAMENTÁRIOS: O presente contrato tem o seu valor estimado em R\$ XXXXXX (XXXXXXX), em conformidade com a planilha de preços da CONTRATADA.

PARÁGRAFO PRIMEIRO: O valor acima expresso poderá variar para mais ou para menos em função dos serviços efetivamente executados, nos termos de que dispõe a cláusula quarta deste contrato.

PARÁGRAFO SEGUNDO: Fica expressamente estabelecido que os preços propostos pela CONTRATADA incluem todos os custos diretos e indiretos requeridos para execução das obras, previstas na Cláusula Primeira deste instrumento.

PARÁGRAFO TERCEIRO: Para pagamento do objeto decorrente desta contratação os recursos financeiros são provenientes do Orçamento do Município, na seguinte dotação orçamentária: XXXXXXXXXXXXX.

PARÁGRAFO QUARTO: Os preços propostos não serão passíveis de reajustamento pelo período de 12 (doze) meses, na forma da Lei Federal nº 10.192 de 14.01.2001. Após este período, os mesmos serão reajustados na mesma periodicidade e com base na variação do Índice Nacional da Construção Civil – INCC, coluna 35, da Fundação Getúlio Vargas.



Comissãõ Permanente de Licitaçãõ

Folha 3152
Rubrica

CLãUSULA TERCEIRA – DO PAGAMENTO E MEDIçõES: As medições serãõ parciais e conforme modelo fornecido pelo CONTRATANTE, sendo, porãem, primeiramente, aferidas e atestadas pela fiscalizaçãõ da mesma. Os pagamentos serãõ efetuados, com base em valores apurados mensalmente em medições dos serviçõs efetivamente executados no perõido, conforme o cronograma, e nos preçõs unitãrios constantes do contrato.

PARãGRAFO PRIMEIRO: As faturas serãõ, obrigatoriamente, acompanhadas das respectivas folhas de mediçãõ que conterãõ o atesto da fiscalizaçãõ.

PARãGRAFO SEGUNDO: O pagamento de cada fatura se realizarã atã 30 (trinta) dias consecutivos contados da data da apresentaçãõ da Nota Fiscal/Fatura.

PARãGRAFO TERCEIRO: È condiçãõ indispensãvel para efetivaçãõ de cada pagamento, que a CONTRATADA apresente junto a Nota Fiscal/Fatura o comprovante de recolhimento da contribuiçãõ do INSS relativo à mediçãõ anterior, como tambãem os comprovantes de regularidade de situaçãõ perante as Fazendas Federal, Estadual e Municipal, e o FGTS.

PARãGRAFO QUARTO: Ao requerer o pagamento da segunda mediçãõ, a CONTRATADA deverã anexar o comprovante de registro do contrato junto ao CREA, nos termos da Resoluçãõ nã 257 de 19.09.78 do CONFEA, sob pena de nãõ receber o pagamento da referida mediçãõ.

PARãGRAFO QUINTO: Ocorrendo atraso de pagamento de fatura nãõ sendo provocado pela CONTRATADA, a mesma serã corrigida monetariamente de acordo com a variaçãõ do IGPM, ou outro ãndice que venha a substituí-lo, no perõido compreendido entre a data do vencimento e a do seu efetivo pagamento, de acordo com a legislaçãõ especõfica.

PARãGRFO SEXTO: Em caso da CONTRATADA nãõ cumprir qualquer disposiçãõ contratual, e se o fato for devidamente comprovado, os pagamentos devidos ficarãõ retidos atã a soluçãõ da pendãncia, sem prejuõzo de quaisquer medidas punitivas presentes neste contrato.

CLãUSULA QUARTA – DAS ALTERAçõES CONTRATUAIS: Nenhuma alteraçãõ ou modificaçãõ das obras contratadas poderã ser efetuada pela CONTRATADA.

PARãGRAFO PRIMEIRO: A Administraçãõ, entretanto, poderã autorizar as modificações tãcnicas recomendãveis, desde que correspondam a um dos seguintes itens:

- a) Acrãscimo ou reduçãõ de quantidade de qualquer serviçõ previsto no contrato;
- b) Supressãõ de qualquer item de serviçõ;
- c) Execuçãõ de serviçõs adicionais de qualquer espãcie, nãõ prevista no contrato, indispensãveis a conclusãõ das obras contratadas, respeitando os limites estabelecidos na lei pertinente, e com preçõs negociados entre as partes.

PARãGRAFO SEGUNDO: As alterações ou modificações necessãrias e indispensãveis à perfeita execuçãõ das obras deverãõ ser definidas e autorizadas pela Administraçãõ, em processo devidamente instruído e fundamentado tecnicamente, cabendo nestes casos à formalizaçãõ de Termo Aditivo.

PARãGRAFO TERCEIRO: Nos termos do art. 65, § 1ã, da Lei nã 8.666, de 1993, a CONTRATADA ficarã obrigada a aceitar, nas mesmas condições contratuais, os acrãscimos ou supressões que se fizerem necessãrios, atã o limite de 25% (vinte e cinco por cento) do valor inicial atualizado do contrato.

PARãGRAFO QUARTO: As supressões resultantes de acordo celebrado entre os contratantes poderãõ exceder o limite de 25% (vinte e cinco por cento).

PARãGRAFO QUINTO: O conjunto de acrãscimos e o conjunto de supressões serãõ calculados sobre o valor original do contrato, aplicando-se a cada um desses conjuntos, individualmente e sem nenhum tipo de compensaçãõ entre eles, os limites de alteraçãõ acima estabelecidos.

PARãGRAFO SEXTO: As alterações contratuais decorrentes de alegaçãõ de falhas ou omissões em qualquer das peçãs, orçamentos, plantas, especificações, memoriais e estudos tãcnicos preliminares do projeto nãõ poderãõ ultrapassar, no seu conjunto, 10% (dez por cento) do valor total do contrato, computando-se esse percentual para verificaçãõ dos limites do art. 65, § 1ã, da Lei nã 8.666, de 1993.

PARãGRAFO SãTIMO: A formaçãõ do preçõ dos aditivos contratuais contarã com orçamento especõfico detalhado em planilhas elaboradas pelo òrgãõ, mantendo-se, em qualquer aditivo, a proporcionalidade da diferençã entre o valor global estimado na fase interna da licitaçãõ e o valor global contratado, mantidos os limites do art. 65, § 1ã, da Lei nã 8.666, de 1993.

PARãGRAFO OITAVO: Somente em condições especiais, devidamente justificadas em relatãrio tãcnico circunstanciado, elaborado por profissional habilitado e aprovado pelo òrgãõ gestor dos recursos ou seu mandatãrio, poderãõ os custos das etapas do cronograma fõsico-financeiro exceder o limite de proporcionalidade acima fixado, sem prejuõzo da avaliaçãõ dos òrgãõs de controle interno e externo.

PARãGRAFO NONO: Uma vez formalizada a alteraçãõ contratual, nãõ se aplicam, para efeito de execuçãõ, mediçãõ, monitoramento, fiscalizaçãõ e auditoria, os custos unitãrios da planilha de formaçãõ do preçõ do edital.



CLÁUSULA QUINTA – DOS PRAZOS: O prazo para execução e conclusão da obra objeto desta licitação, será de xxxx (xxxxxx) dias contados a partir da emissão da respectiva Ordem de Serviço.

PARÁGRAFO PRIMEIRO: A eventual reprovação das obras, em qualquer fase de execução, não implicará em alteração dos prazos, nem eximirá a contratada da aplicação das multas contratuais.

PARÁGRAFO SEGUNDO: O prazo para conclusão das obras poderá ser alterado nas hipóteses previstas neste Contrato.

PARÁGRAFO TERCEIRO: Este Contrato terá como termo inicial de vigência a data de sua assinatura e vigorará por 365 (trezentos e sessenta e cinco) dias.

PARÁGRAFO QUARTO: A CONTRATADA deverá executar o objeto do contrato da forma e nos prazos discriminados no Cronograma Físico-financeiro.

PARÁGRAFO QUINTO: O prazo de execução só poderá ser prorrogado, a critério da Administração, desde que ocorra um dos motivos previstos no parágrafo primeiro do artigo 57 da Lei nº 8.666/93, devidamente autuado em processo próprio e aprovado pela autoridade competente.

PARÁGRAFO SEXTO: Serão descontados do prazo contratual de execução os atrasos eventualmente ocasionados por responsabilidade da Administração, bem como aqueles oriundos de caso fortuito e/ou de força maior.

PARÁGRAFO SÉTIMO: O prazo de recebimento provisório será de até 15 (quinze) dias a partir do recebimento da comunicação escrita da Contratada a que se refere o subitem 14.1 do Edital.

PARÁGRAFO OITAVO: O prazo de observação para verificação da adequação do objeto aos termos contratuais será de 30 (trinta) dias, contados a partir da data do Recebimento Provisório.

PARÁGRAFO NONO: O prazo de recebimento definitivo será de até 15 (quinze) dias após o decurso do prazo de observação.

CLÁUSULA SEXTA – DA GARANTIA: É condição indispensável para que ocorra o pagamento da fatura referente à primeira medição, a prestação pela CONTRATADA, da garantia de execução correspondente a 2,5% (dois vírgula cinco por cento) do valor global do contrato.

PARÁGRAFO PRIMEIRO: O valor prestado em garantia responderá pelo inadimplemento das condições contratuais, pela não conclusão ou conclusão incompleta do objeto e pelas eventuais multas aplicadas dependentes de outras cominações legais.

PARÁGRAFO SEGUNDO: A garantia poderá ser efetuada em qualquer das modalidades previstas na Lei nº 8.666/93.

PARÁGRAFO TERCEIRO: A garantia de execução ou seu saldo será devolvido até 30 (trinta) dias após a aceitação definitiva do objeto contratado.

CLÁUSULA SÉTIMA – DA RESPONSABILIDADE DA CONTRATADA: São de inteira responsabilidade da CONTRATADA as despesas relativas à pessoal, as de natureza fiscal, os encargos trabalhistas, previdenciários e comerciais, como também cumprir a legislação vigente no que diz respeito à segurança, higiene e medicina do trabalho.

PARÁGRAFO PRIMEIRO: Compete ainda a CONTRATADA:

- I - Manter, durante a execução do contrato, as mesmas características e condições de habilitação apresentadas durante o processo licitatório, particularmente às referentes aos responsáveis técnicos indicados;
- II - Manter durante todo o período de execução do contrato situação regular da empresa e dos profissionais envolvidos nos trabalhos perante o CREA/AL;
- III - Promover a anotação, registro, aprovação, licenças, matrícula da obra no INSS e outras exigências dos órgãos competentes com relação ao Projeto Executivo e aos serviços, inclusive responsabilizando-se por todos os ônus decorrentes;
- IV - Executar os serviços sob a responsabilidade técnica do(s) profissional(is) detentor(es) do(s) atestado(s) apresentado(s) para habilitação da empresa na licitação;
- V - Ter representante no local das obras Engenheiro Civil residente, com formação profissional devidamente comprovada, que assumirá perante a fiscalização do contrato a responsabilidade de deliberar sobre qualquer determinação de urgência que se torne necessária;
- VI - Submeter à prévia aprovação do Fiscal do Contrato, com antecedência mínima de cinco dias do início do item a executar, a indicação da empresa que pretenda subcontratar, com a comprovação da sua regularidade fiscal, e no caso de serviços que exijam responsabilidade técnica, obrigatoriamente acompanhada de sua Certidão de Registro no CREA;
- VII - Assumir todos os ônus, encargos sociais, trabalhistas, fiscais e previdenciários concernentes à execução de seus serviços, inclusive os resultantes de acidentes no trabalho e incêndios;
- VIII - Responder pelas perdas e danos causados por seus sócios, empregados, prepostos ou subcontratados, ainda que involuntariamente, às instalações dos prédios, mobiliários, máquinas, equipamentos e demais bens do CONTRATANTE ou de propriedade de terceiros, durante a execução dos serviços;



Comissão Permanente de Licitação

IX - Responder por quaisquer acidentes que possam ser vítimas seus empregados, servidores públicos ou mesmo terceiros quando da execução da(s) obras(s);

X - Acatar, cumprir e fazer cumprir por parte de seus empregados, as disposições contidas na legislação específica do trabalho;

XI - Responsabilizar-se pela guarda, segurança e proteção de todo o material, equipamentos e ferramentas utilizadas na(s) obra(s), até a conclusão dos trabalhos;

XII - Fornecer, para emprego na execução das obras, somente material de primeira mão e qualidade, bem como observar, rigorosamente, as especificações técnicas e as regulamentações aplicáveis a cada caso, executando todos os serviços com esmero e perfeição;

XIII - Manter no local dos serviços, com fácil acesso à fiscalização, um "Diário de Ocorrências" em que as partes lançarão diariamente os eventos ocorridos, servindo para dirimir dúvidas, quando for o caso;

XIV - Acatar as decisões e observações feitas pelo Fiscal do Contrato, que serão formuladas por escrito em duas vias e entregues mediante recibo ou registrada no "Diário de Ocorrências";

XV - Retirar do local dos serviços, nos termos da notificação da fiscalização, qualquer empregado que não corresponder à confiança ou perturbar a ação da fiscalização;

XVI - Retirar, nos termos da notificação da fiscalização, todo o material rejeitado, bem como demolir e refazer, imediatamente, por sua conta, tudo que for impugnado, em razão da qualidade dos materiais ou da mão-de-obra utilizados;

XVII - Sempre que pretender aplicar na execução dos serviços material ou equipamento "similar" ao especificado, submeter ao CONTRATANTE, por intermédio do Fiscal do Contrato, a correspondente consulta, acompanhada de laudos ou pareceres e levantamento de custos, para a análise e decisão, não servindo tal consulta para justificar o não cumprimento dos prazos previstos no contrato;

XVIII - Aceitar, nas mesmas condições contratuais e mediante Termo Aditivo, os acréscimos ou supressões no quantitativo dos materiais e serviços que se fizerem necessários em razão de alterações do Projeto Básico, em até 25% do valor inicial deste contrato;

XIX - Instalar placa, conforme modelo exigido pela Administração, alusiva ao responsável técnico, a natureza das obras, os recursos e entidade financiadora, colocando-as em locais, bem visíveis, determinados pela fiscalização;

XX - Entregar ao Fiscal do Contrato, ao término dos serviços e antes do recebimento provisório, os seguintes documentos:

a) aprovação nos órgãos competentes, quando exigível, dos projetos que sofreram modificações no decorrer dos trabalhos;

b) documentos de garantia e manuais completos de instrução (instalação, manutenção, operação e outros que sejam necessários) dos equipamentos instalados;

c) os projetos atualizados com as alterações eventualmente ocorridas no decorrer dos serviços (desenhos com Construído - as built), em meio magnético e uma via impressa assinada pelos respectivos responsáveis técnicos pelas execuções;

d) entregar à Comissão de Recebimento Definitivo, antes do recebimento definitivo das obras, Certidão Negativa de Débitos junto ao INSS relativa ao contrato.

PARÁGRAFO SEGUNDO: Caberá a CONTRATADA registrar o presente contrato no CREA/AL a apresentar comprovante a Administração até 30 (trinta) dias após sua assinatura e também cumprir as determinações estabelecidas no Edital.

PARÁGRAFO TERCEIRO: Somente será admitida a substituição de profissional detentor de atestado apresentado para habilitação da empresa na licitação, por outro com experiência equivalente ou superior. A proposta de substituição de profissional deverá ser apresentada por escrito, fundamentada e instruída com as provas necessárias à comprovação da situação que se apresenta, e incluirá a indicação do novo profissional com o respectivo acervo técnico, e acompanhada da baixa da ART do profissional que está sendo substituído. Para a sua efetivação, a proposta de substituição deverá ser apreciada e aprovada pelo Fiscal do Contrato.

PARÁGRAFO QUARTO: Salvo por caso fortuito ou força maior, a eventual substituição de profissional não poderá, em nenhuma hipótese, ser alegada como motivo para a alteração de quaisquer das condições deste contrato, particularmente dos prazos contratados.

PARÁGRAFO QUINTO: Todos os projetos e serviços mencionados em qualquer documento que integre o presente contrato serão executados sob responsabilidade direta e exclusiva da CONTRATADA.

CLÁUSULA OITAVA – DA RESPONSABILIDADE DO CONTRATANTE: A Administração prestará a CONTRATADA todas as informações julgadas necessárias, quando solicitada por escrito em um prazo não superior a 8 (oito) dias consecutivos.



PARÁGRAFO PRIMEIRO: Compete, ainda, o CONTRATANTE:

- I - Proporcionar todas as facilidades para que a CONTRATADA possa desempenhar seus serviços, dentro das normas deste contrato;
- II - Aprovar as medições em tempo hábil, como também efetuar o pagamento devido, na forma que estabelece este instrumento;
- III - Prestar aos funcionários da CONTRATADA todas as informações e esclarecimentos que eventualmente venham a ser solicitados sobre os serviços;
- IV - Acompanhar, fiscalizar e avaliar a execução do contrato;
- V - Notificar a CONTRATADA da aceitação definitiva das obras, após a vistoria e recebimento definitivo;
- VI - Efetuar a devolução da garantia à CONTRATADA após o recebimento definitivo; e
- VII - Aplicar as sanções administrativas contratuais.

CLÁUSULA NONA – DA FISCALIZAÇÃO: As obras serão fiscalizadas por técnicos do CONTRATANTE, que serão credenciados pelo Prefeito do Município, aos quais a CONTRATADA deverá facilitar o pleno exercício de suas funções.

CLÁUSULA DÉCIMA – DA ACEITAÇÃO DAS OBRAS: Satisfeitas todas as exigências, a Administração, através de seus técnicos, procederá ao recebimento das obras mediante Termo de Recebimento Provisório e posteriormente, após promover total vistoria, procederá ao Recebimento Definitivo. A responsabilidade da CONTRATADA, pela qualidade e correção dos trabalhos, contudo, subsistirá na forma lei.

CLÁUSULA DÉCIMA PRIMEIRA – DA SUBCONTRATAÇÃO: A critério do CONTRATANTE, mediante prévia aprovação, a CONTRATADA poderá, em regime de responsabilidade solidária, subcontratar parte das obras.

CLÁUSULA DÉCIMA SEGUNDA – DAS PENALIDADES: Pela inexecução, erro ou execução imperfeita, mora na execução ou qualquer outra forma de inadimplemento contratual, a CONTRATADA, sem prejuízo de responsabilidade civil ou criminal que houver, estará sujeita às seguintes penalidades segundo a natureza e gravidade da falta:


- I - Advertência;
- II - Multas (que deverão ser recolhidas exclusivamente por meio da Guia de Recolhimento do Município, a ser preenchida de acordo com instruções fornecidas pelo CONTRATANTE):
 - a) de 0,5% por dia de atraso na entrega dos serviços, calculada sobre o valor total das etapas não concluídas até o término do prazo de execução, limitada a 10% do mesmo valor;
 - b) de 10% sobre o valor dos itens não executados, no caso de inexecução parcial do contrato;
 - c) de 2% sobre o valor total do Contrato, por infração a qualquer cláusula ou condição do contrato não especificada nas alíneas "a" e "b" deste inciso, aplicada em dobro na reincidência;
 - d) de 10% sobre o valor total do Contrato, no caso de sua rescisão por ato unilateral da Administração, motivado por culpa da CONTRATADA, não se eximindo a mesma das demais sanções cabíveis;
- III - Suspensão temporária de participação em licitação e impedimento de contratar com a Administração, por prazo não superior a dois anos;
- IV - Declaração de inidoneidade para licitar ou contratar com a Administração Pública, enquanto perdurarem os motivos determinantes da punição ou até que seja promovida a reabilitação perante a autoridade que aplicou a sanção, depois do ressarcimento à Administração pelos prejuízos resultantes e após decorrido o prazo da sanção aplicada com base no inciso anterior.

PARÁGRAFO PRIMEIRO: No processo de aplicação da sanção administrativa é assegurado o direito ao contraditório e à ampla defesa, facultada a defesa prévia da CONTRATADA no respectivo processo, no prazo de 5 (cinco) dias úteis, salvo no caso da sanção prevista no inciso IV da disposição anterior, em que o prazo para defesa prévia será de 10 (dez) dias.

PARÁGRAFO SEGUNDO: As sanções previstas nos incisos I, III e IV desta Cláusula, poderão ser aplicadas juntamente com as do inciso II.

PARÁGRAFO TERCEIRO: O valor das multas aplicadas deverá ser recolhido no prazo de 05 (cinco) dias úteis, a contar do recebimento da notificação. Se o valor da multa não for pago, ou depositado, será o valor automaticamente inscrito na Dívida Ativa do Município de Boca da Mata e será cobrada administrativa e/ou judicialmente.

CLÁUSULA DÉCIMA TERCEIRA – DA RESCISÃO: Este contrato poderá ser automaticamente extinto independente de notificação judicial ou extra judicial, a critério da Administração, sem que a CONTRATADA tenha direito a qualquer indenização, salvo o pagamento de parte das obras que estiverem efetivamente executadas, ocorrendo quaisquer das seguintes hipóteses:



Comissão Permanente de Licitação

Folha

397

Handwritten signature

- a) Infringência de qualquer cláusula deste instrumento;
- b) Paralisação injustificada por atraso superior a 15 (quinze) dias consecutivos;
- c) Em caso de falência/recuperação judicial ou a instauração de insolvência civil da CONTRATADA;
- d) Se este contrato for cedido ou transferido no todo ou em parte sem prévia autorização escrita da Administração;
- e) Por imperícia ou negligência, quando da execução das obras, devidamente comprovada;
- f) Pelo não cumprimento de qualquer determinação oriunda da fiscalização e/ou normas, técnicas;
- g) Pela incidência de multas que totalize 10% (dez por cento) do valor contratual;
- h) Em caso de mútuo acordo ou conveniência da Administração.

PARÁGRAFO ÚNICO: Por qualquer das causas supramencionadas, a CONTRATADA, além das penalidades contratuais, responderá por perdas e danos decorrentes da decisão, salvo se esta for por conveniência da Administração ou mútuo acordo. A rescisão se processará por ato próprio e unilateral da Administração por simples apostila a este contrato, após a decisão do Prefeito do Município.

CLÁUSULA DÉCIMA QUARTA – DO FORO: Os contratantes elegem o foro da cidade desta Comarca, como competente para dirimir quaisquer dúvidas ou questões oriundas do presente contrato, que não forem resolvidas administrativamente, com exceção de qualquer outro por mais privilegiado que seja.

E por estarem assim justos e acordes, assinam o presente em 01 (duas) vias de igual teor e forma, na presença das testemunhas.

Boca da Mata, XX de XXXXXXXXXX de 20XX.

MUNICÍPIO DE BOCA DA MATA
XXXXXXXXXXXXXXXXXXXXX
Prefeito – Contratante

CONTRATADA

XXXXXXXXXXXXXXXXXXXXX

TESTEMUNHAS:

1- _____
RG nº _____
CPF/MF nº _____

2- _____
RG nº _____
CPF/MF nº _____



TOMADA DE PREÇOS Nº XXX/2022

ANEXO VIII

DECLARAÇÃO DE ELABORAÇÃO INDEPENDENTE DE PROPOSTA

_____ (nome empresarial da licitante), inscrita no CNPJ nº: _____ com sede na _____, por intermédio de seu representante legal, o(a) Sr.(a) _____, infra-assinado, portador(a) da Carteira de Identidade nº _____ e do CPF/MF nº _____, para fins do disposto no edital, DECLARA, sob as penas da lei, em especial o artigo nº 299 do Código Penal Brasileiro, especificamente para participação na licitação, Tomada de Preços nº XX/2019 que:

- a) A proposta apresentada para participar da licitação acima mencionada foi elaborada de maneira independente por esta licitante, e o conteúdo da proposta não foi, no todo ou em parte, direta ou indiretamente, informado, discutido ou recebido de qualquer outro participante potencial ou de fato da licitação acima mencionada, por qualquer meio ou por qualquer pessoa;
- b) A intenção de apresentar a proposta elaborada para participar da licitação acima mencionada não foi informada, discutida ou recebida de qualquer outro participante potencial ou de fato da licitação acima mencionada, por qualquer meio ou por qualquer pessoa;
- c) Que não tentou, por qualquer meio ou por qualquer pessoa, influir na decisão de qualquer outro participante potencial ou de fato da licitação acima mencionada quanto a participar ou não da referida licitação;
- d) Que o conteúdo da proposta apresentada para participar da licitação acima mencionada não será, no todo ou em parte, direta ou indiretamente, comunicado ou discutido com qualquer outro participante potencial ou de fato da licitação acima mencionada antes da adjudicação do objeto da referida licitação;
- e) Que o conteúdo da proposta apresentada para participar da licitação acima mencionada não foi, no todo ou em parte, direta ou indiretamente, informado, discutido ou recebido de qualquer integrante do Município de Boca da Mata antes da abertura oficial das propostas; e
- f) Que está plenamente ciente do teor e da extensão desta declaração e que detém plenos poderes e informações para firmá-la.

Local e Data

(assinatura do representante legal)




Estado de Alagoas
Prefeitura Municipal de Boca da Mata
GABINETE DO PREFEITO

Folha 320
Rubrica

PREFEITURA DE BOCA DA MATA-AL
AVISO DE LICITAÇÃO
TOMADA DE PREÇOS Nº 05/2022.

Objeto: **CONSTRUÇÃO DE CRECHE TIPO 1 NO DISTRITO DO LAGOA DO PERI-PERI** - Data/Horário: 16 de novembro de 2022 às 10:00hs (dez horas) – Horário de Brasília. O edital encontra-se disponível na sede da CPL, situada na rua Rosalvo Pinto Dâmaso, nº 224, Praça Padre Cícero, Boca da Mata/AL das 08 às 12 horas em dias úteis, e mediante solicitação enviada ao e-mail cplbocadamata2020@gmail.com

Waneska Pimentel
Presidente da CPL



PREFEITURA MUNICIPAL DE BOCA DA MATA

AVISO DE LICITAÇÃO
TOMADA DE PREÇOS Nº 5/2022

Objeto: construção de creche tipo 1 no distrito do LAGOA DO PERI-PERI - Data/Horário: 16 de novembro de 2022 às 10:00hs (dez horas) - Horário de Brasília. O edital encontra-se disponível na sede da CPL, situada na rua Rosalvo Pinto Dâmaso, nº 224, Praça Padre Cícero, Boca da Mata/AL das 08 às 12 horas em dias úteis, e mediante solicitação enviada ao e-mail cplbocadamata2020@gmail.com.

Em 25 de outubro de 2022
WANESKA PIMENTEL
Presidente da CPL

PREFEITURA MUNICIPAL DE CHÃ PRETA

AVISO DE LICITAÇÃO
PREGÃO ELETRÔNICO Nº 31/2022

Processo Administrativo Nº 0718004/2022.

Objeto: aquisição de insumos de material de construção Civil para atender ao programa Mais Habitação e as necessidades dos setores, secretarias e órgãos da administração pública do Município. Início do recebimento propostas: 09h do dia 27/10/2022. Fim do recebimento propostas: 10/11/2022 às 09h. Disputa: 10/11/2022 às 09h40. Edital na Rua Aureliano Teixeira, s/n, Centro, de 2ª a 6ª - feira, das 08h às 13h, e-mail: cplchapreta@gmail.com e pelo Portal (BNCC) www.bnc.org.br

VALQUIRIA LIMA DA SILVA
Pregoeira

PREFEITURA MUNICIPAL DE DELMIRO GOUVEIA

AVISO DE LICITAÇÃO
TOMADA DE PREÇOS Nº 5/2022

Menor Preço Global. Processo Administrativo. Nº 07110028/2022

A prefeitura Municipal de Delmiro Gouveia/AL, realizará às 10:00 (dez) horas no dia 22 de novembro de 2022, na sala da Comissão Permanente de Licitação, situada na cidade de Delmiro Gouveia/AL, Praça da Matriz nº 08, Centro nesta cidade, modalidade Tomado de Preço, sob regime empreitada por preço Global, visando a Contratação de empresa especializada para reforma de praças das seguintes bairros: bairro Novo, Bom Sossego, Campo Grande, Centro, Cohab e bairro Eldorado, na parte que corresponde a base das estatuas do Padre Cícero no Município de Delmiro Gouveia/AL.

O edital e seus anexos estão à disposição dos interessados gratuitamente, no Setor de Licitação, e-mail cpl@delmirogouveia.al.gov.br

Delmiro Gouveia/AL, 25 de outubro de 2022
IVONETE GODOI LEITE
Presidente da Comissão

PREFEITURA MUNICIPAL DE FELIZ DESERTO

EXTRATO DE CONTRATO Nº 37/2022

Fundamento Legal: Lei Federal nº 8.666/93 e suas alterações posteriores; Partes: PREFEITURA MUNICIPAL DE FELIZ DESERTO/AL e GÊNTEC CONTRUÇÕES EIRELI - EPP, CNPJ nº 27.486.197/0001-77;

Objeto: CONTRATAÇÃO DE EMPRESA DO RAMO DE ENGENHARIA PARA REFORMA DO GINÁSIO POLIESPORTIVO LAERCIO BARRETO DOS SANTOS, LOCALIZADO NO MUNICÍPIO DE FELIZ DESERTO.

RS 416.510,00, (quatrocentos e dezesseis mil e quinhentos e dez reais).

VIGÊNCIA: 12 (doze) meses.

FIRMADO EM: 13 de Outubro de 2022.

SIGNATÁRIOS: Rosiana Lima Beltrão Siqueira e Jailton Santana Oliveira

EXTRATO DE TERMO ADITIVO

Fundamento Legal: Inciso II do Art. 57, e, art. 65, II, d, da Lei Federal nº 8.666/93.

Partes: MUNICÍPIO DE FELIZ DESERTO/AL e DVL CONSTRUÇÃO CIVIL E LOCAÇÃO LTDA, CNPJ: 34.905.197/0001-20;

Objeto: CONTRATAÇÃO DE EMPRESA DO RAMO DE ENGENHARIA PARA CONSTRUÇÃO DA PRAÇA RENAN CALHEIROS, LOCALIZADA NO MUNICÍPIO DE FELIZ DESERTO.

Valor: O valor do contrato que perfaz a ordem de R\$ 223.836,15, (duzentos e vinte e três mil e oitocentos e trinta e seis reais e quinze centavos), por força deste instrumento, recebe uma supressão, passando consequentemente para R\$ 223.410,27 (duzentos e vinte e três mil e quatrocentos e dez reais e sete centavos).

Celebração: 20/10/2022;

Signatários: Rosiana Lima Beltrão Siqueira e Deive Souza da Silva

PREFEITURA MUNICIPAL DE IGACÍ

AVISOS DE LICITAÇÃO
CONCORRÊNCIA Nº 2/2022

Menor Preço Global

OBJETO: Contratação de empresa especializada de obra de engenharia referente a urbanização do complexo religioso na serra do cruzeiro e pavimentação do acesso em paralelepípedo no Município de Igaci/AL; DATA: 28 de novembro de 2022 às 10h.

O Edital encontra-se à disposição dos interessados no site: www.igaci.al.gov.br.

TOMADA DE PREÇOS Nº 4/2022

Menor Preço Global

OBJETO: Contratação de empresa especializada de obra de engenharia referente a continuação da construção das praças Antônio Toledo, localizada na zona urbana de Igaci e praça Carabinhas; DATA: 11 de novembro de 2022 às 11h.

O Edital encontra-se à disposição dos interessados no site: www.igaci.al.gov.br.

VALTER LOUREIRO DE SOUZA
Presidente da CPL

PREFEITURA MUNICIPAL DE JACUIPE

AVISO DE LICITAÇÃO
PREGÃO ELETRÔNICO Nº 16/2022 - SRP

OBJETO: registro de preços para eventual e futura aquisição de peças e serviços de manutenção de veículos. DATA DA ABERTURA: 14 de novembro de 2022 às 10:00 (dez) horas. Pregão Eletrônico nº 17/2022 - SRP. OBJETO: Registro de preços para eventual e futura aquisição de medicamentos e correlatos. DATA DA ABERTURA: 10 de novembro de 2022 às 10:00 (dez) horas. Pregão Eletrônico nº 18/2022 - SRP. OBJETO: Registro de preços para eventual e futura aquisição de caminhonete. DATA DA ABERTURA: 17 de novembro de 2022 às 10:00 (dez) horas Disponível no endereço abaixo citado ou na sala de Licitações, das 08:00 às 13:00 horas. <http://bnc.org.br/> Jacuípe/AL, 24 de outubro de 2022.

TIAGO FEITOSA DA SILVA
Pregoeira

PREFEITURA MUNICIPAL DE MACEIÓ
AGENCIA MUNICIPAL DE REGULAÇÃO DE SERVIÇOS DELEGADOS - ARSER

AVISOS DE LICITAÇÃO - UASG Nº926703

O Município de Maceió, através da Comissão Permanente de Licitação - CPL/ARSER avisa que realizará licitação conforme Resumo:

PREGÃO ELETRÔNICO Nº 239/2022

- INTERESSADO: ARSER. PE nº 239/2022. Processo nº: 5800/7817/2022. Objeto: Aquisição de coletores de amostras microbiológicas e físico-química. Total de itens Licitados: 03. Data da Disponibilidade do Edital: A partir de 27/10/2022 de 08h00. Entrega das Propostas: A partir de 27/10/2022 às 08h00. Abertura das Propostas: 11/11/2022 às 10:00h.

PREGÃO ELETRÔNICO Nº 2409/2022

- INTERESSADO: SMS. PE nº 240/2022. Processo nº: 6700.51897/2021. Objeto: Registro de Preço para prestação de serviços de manutenção preventiva e corretiva nos aparelhos condicionadores de ar e cortinas de ar, com recarga de gás, para atendimento aos diversos Órgãos e Entidades da Administração Pública do Município de Maceió. Total de Itens Licitados: 34. Data da Disponibilidade do Edital: A partir de 28/10/2022 de 08h00 às 12h00 e de 13h às 17h00. Endereços: Avenida da Paz, nº 900, Jaraguá, Maceió/AL - CEP 57.022-050, ou www.comprasgovernamentais.gov.br/edital ou <http://www.licitacao.maceio.al.gov.br/>. Entrega das Propostas: A partir de 28/10/2022 às 08h00 no site <http://www.comprasgovernamentais.gov.br/>. Abertura das Propostas: 17/11/2022 às 10h (horário de Brasília) no site <http://www.comprasnet.gov.br/>. Telefone (082) 3312-5134.

Maceió, 25 de outubro de 2022.
CAIO LUCAS VALENÇA COSTA BUARQUE
Diretor da Diretoria Especial de Licitações e Contratos/ARSER

PREFEITURA MUNICIPAL DE MARAGOGI

AVISOS DE LICITAÇÃO
PREGÃO ELETRÔNICO Nº 10.024/2022

Processo Administrativo nº. 3612/2022.

OBJETO: O objeto da presente licitação é o Registro de preços para futura e eventual aquisição de eletrodoméstico, destinados a atender as demandas das secretarias do Município de Maragogi/AL, conforme condições, quantidades e exigências estabelecidas neste Edital e seus anexos. DATA DE REALIZAÇÃO: 22/11/2022 - 09:00 HORAS. E-MAIL: <https://www.bnccompras.com.br>.

PREGÃO ELETRÔNICO Nº 10.030/2022

Processo Administrativo Nº 2681/2022.

OBJETO: A presente licitação Registro de Preço para futura e eventual aquisição de material esportivos, destinados a atender do Município de Maragogi/AL, conforme as especificações contidas no Termo de Referência e demais anexos. DATA DE REALIZAÇÃO: 23/11/2022 09:00 HORAS E-MAIL: <https://www.bnccompras.com.br>.

PREGÃO ELETRÔNICO Nº 10.016/2022

Processo Administrativo Nº 4045/2022

OBJETO: Contratação de empresa especializada para fornecimento e instalação de elevador com capacidade para 4 pessoas (250 kg) para dois pavimentos, e serviço de manutenção preventiva e corretiva por 12 meses (durante período de garantia), a ser instalado na Universidade Aberta do Brasil - UAB no Município de Maragogi - AL, conforme condições no edital. DATA DE REALIZAÇÃO: 18/11/2022 09:00 HORAS. E-MAIL: <https://www.bnccompras.com.br>.

Maragogi - AL, 25 de outubro de 2022
EWERTON VILTEMAR DA SILVA LIMA
Pregoeira

PREFEITURA MUNICIPAL DE MARECHAL DEODORO

AVISO
PREGÃO ELETRÔNICO Nº 44/2022

O Município de Marechal Deodoro por intermédio do Departamento de Licitações vem comunicar aos interessados que retomará a sessão do PREGÃO ELETRÔNICO Nº 044/2022, cujo objeto é o registro de preço para futura e eventual aquisição de alimentação especial. Tipo: Menor preço por item, no dia 31 de outubro de 2022, às 13:00h. Duvidas através do e-mail licitacoesmarechaldeodoro@gmail.com.

Marechal Deodoro/AL, 25 de outubro de 2022.
LEANDRO BITTENCOURT MIRANDA
Pregoeira

PREFEITURA MUNICIPAL DE OURO BRANCO

EXTRATO DE CONTRATO

DISPENSA DE LICITAÇÃO Nº 34/2022. OBJETO: Contratação de empresa para Aquisição de duas Ensiladeiras Estacionárias para Trator para utilização dos agricultores do município de Ouro Branco/AL. CONTRATADA BEDA MAQUINAS AGRICOLAS EIRELI, inscrita no CNPJ sob o nº 18.835.068/0001-56. FUNDAMENTAÇÃO LEGAL: Nos termos do Decreto nº 10.922 de dezembro de 2021, que atualizou os valores do Art. 75, inciso II, da Lei nº 14.133/2021, R\$ 54.000,00 (cinquenta e quatro mil reais). RECURSO: Próprio. PRAZO DE VIGENCIA: até 31/12/2022. TÁCIA DENYSE DE SIQUEIRA NOBRE. Prefeita

AVISO DE LICITAÇÃO
PREGÃO ELETRÔNICO Nº 31/2022

OBJETO: REGISTRO DE PREÇOS PARA FUTURA E EVENTUAL CONTRATAÇÃO DE EMPRESA PARA EXECUÇÃO DOS SERVIÇOS DE REFORMA DE CARTEIRAS ESCOLARES, COM O FORNECIMENTO DE PEÇAS, QUE SERÃO UTILIZADAS NAS ESCOLAS MUNICIPAIS URBANAS E RURAIS, A FIM DE ATENDER AS NECESSIDADES DA SECRETARIA MUNICIPAL DE EDUCAÇÃO DO MUNICÍPIO DE OURO BRANCO/AL. DATA, HORA E LOCAL: Dia 10 de novembro de 2022, às 09:30h, na plataforma: www.bnc.org.br. FUNDAMENTAÇÃO LEGAL: Lei nº 11.488, de 05 de junho de 2002, do Decreto nº 10.024, de 20 de setembro de 2019, do Decreto nº 7.746, de 05 de junho de 2012, do Decreto nº 7892, de 23 de janeiro de 2013, Decreto Municipal nº 24/2021 de 13 de abril de 2021 e 25/2021 de 13 de abril de 2021, da Lei Complementar nº 123, de 14 de dezembro de 2006 e Lei 147 de 07 de agosto de 2014, da Lei nº 11.488, de 15 de junho de 2007, do Decreto nº 8.538, de 06 de outubro de 2015, aplicando-se, subsidiariamente, a Lei nº 8.666, de 21 de junho de 1993, bem como à legislação correlata, e demais exigências previstas neste Edital e seus Anexos. INFORMAÇÕES: O Edital encontra-se disponível no endereço acima citado das 8h00 às 13h00, nos endereços eletrônicos: www.bnc.org.br e: <http://www.ourobranco.al.gov.br/lai/11/Licitacoes/> e E-mail: cpl.ourobranco@gmail.com.

RAILMA ALENCAR CORRÊIA DA SILVA
Pregoeira



Diário Oficial



Maceió - quarta-feira
26 de outubro de 2022

Estado de Alagoas
Unidade Federativa do Brasil

Edição Eletrônica Certificada Digitalmente conforme LEI N° 7.397/2012

Ano 110 - Número 1933

Diário dos Municípios

Prefeitura Municipal de Anadia

PREFEITURA MUNICIPAL DE ANADIA

EXTRATO DO PRIMEIRO TERMO ADITIVO AO CONTRATO N° 10/2022

Fundamento Legal: Art. 65, da Lei 8.666/93

Partes: MUNICÍPIO DE ANADIA/AL e a empresa AUTO POSTO SÃO JOÃO LTDA., inscrita no CNPJ sob o n° 21.169.733/0001-24;

Objeto: Alteração do Contrato 10/2022, vinculado a Ata de Registro de Preços 11/2022, que tem como objeto a contratação de Empresa para Fornecimento Parcelado de Combustível.

O valor do Termo de Contrato, que era R\$ 3.078.918,00, passa a ser de R\$ 3.848.646,73 (três milhões, oitocentos e quarenta e oito mil, seiscentos e quarenta e seis reais e setenta e três centavos), aumentando assim 24,99%.

Celebração: 21/10/2022;

Signatários: José Celino Ribeiro de Lima e Reginaldo Soares dos Santos.

RESULTADO DO CHAMAMENTO PÚBLICO N° 01/2022

OBJETO: Financiamento por intermédio do Fundo Municipal dos Direitos da Criança e do Adolescente - CMDCA /FMDCA, de projeto(s) de atendimento, promoção, proteção e defesa de direitos de crianças e adolescentes, em conformidade com as Políticas Públicas voltadas à Criança e ao Adolescente no Município e que sejam inovadores ou complementares a essas políticas públicas, consoante Lei Federal n° 13.019, de 31 de julho de 2014, Lei Federal n° 8.069, de 13 de julho de 1990 e/ou inciso I do art. 15, da Resolução CONANDA n° 137, de 21 de janeiro de 2010 (Dispõe sobre os parâmetros para a criação e o funcionamento dos Fundos Nacional, Estaduais e Municipais dos Direitos da Criança e do Municipais dos Direitos da Criança e do Adolescente e dá outras providências.), Resolução CONANDA n° 194, de 10 de julho de 2017.

ORGANIZAÇÕES DA SOCIEDADE CIVIL - OSC's HABILITADAS:

- Associação Comunitária e Cultural Eliana Tenório - ACCETMA, inscrita no CNPJ sob n° 12.020.652/0001-77, com o Projeto Mãos que Ajudam, com o Valor Global de R\$ 64.990,91 (Sessenta e quatro mil, novecentos e noventa reais e noventa e um centavos).

- Associação de Desenvolvimento da Comunidade Remanescentes de Quilombo Jaqueira, inscrita no CNPJ sob n° 27.549.685/0001-86, com o Projeto Quilombo em Ação, com o Valor Global de R\$ 65.000,00 (Sessenta e cinco mil reais).

- Projeto Cultural Esportivo Resgatando o Futuro - PROCERF, inscrita no CNPJ sob n° 30.731.177/0001-29, com o Projeto Craques do Futuro, com o Valor Global de R\$ 65.000,00 (Sessenta e cinco mil reais).

Caso queiram, as OSC's têm o prazo de 5 (Cinco) dias úteis a partir da publicação para vir a esta Comissão analisar as documentações ofertadas.

Anadia/AL, 25 de Outubro de 2022

LUCAS GABRIEL VIEIRA ALMEIDA ROCHA
Presidente da CPL

JOSIVANE MARIA DOS SANTOS
Secretária Mun. de Assistência Social

ALESSANDRO ANTÔNIO DE JESUS
Presidente do CMDCA

Prefeitura Municipal de Boca da Mata

PREFEITURA DE BOCA DA MATA-AL
AVISO DE LICITAÇÃO

TOMADA DE PREÇOS N° 05/2022. Objeto: CONSTRUÇÃO DE CRECHE TIPO 1 NO DISTRITO DO LAGOA DO PERI-PERI - Data/Horário: 16 de novembro de 2022 às 10:00hs (dez horas) – Horário de Brasília. O edital encontra-se disponível na sede da CPL, situada na rua Rosalvo Pinto Dâmaso, n° 224, Praça Padre Cícero, Boca da Mata/AL das 08 às 12 horas em dias úteis, e mediante solicitação enviada ao e-mail cplobocadamata2020@gmail.com. Presidente da CPL Waneska Pimentel.

Prefeitura Municipal de Coité do Nóia

ESTADO DE ALAGOAS
PREFEITURA DE COITÉ DO NÓIA

AVISO DE LICITAÇÃO
PREGÃO ELETRÔNICO N° 00023/2022

Torna público que fará realizar através do Pregoeiro Oficial e Equipe de Apoio, sediada na José Belarmino, 160 - Centro - Coité do Nóia - AL, por meio do site www.portaldecompraspublicas.com.br, licitação modalidade Pregão Eletrônico, do tipo menor preço, visando formar Sistema de Registro de Preços objetivando contratações futuras, para: Contratação de empresa especializada para prestação de serviços de locação de equipamento de eventos. Abertura da sessão pública: 09:00 horas do dia 09 de Novembro de 2022. Início da fase de lances: 09:01 horas do dia 09 de Novembro de 2022. Referência: horário de Brasília - DF. Recursos: previstos no orçamento vigente. Fundamento legal: Lei Federal n° 10.520/02 e subsidiariamente a Lei Federal n° 8.666/93; Lei Complementar n° 123/06; Decreto Federal n° 7.892/13; Decreto Federal n° 10.024/19; e legislação pertinente, consideradas as alterações posteriores das referidas normas. Informações: das 08:00 as 12:00 horas dos dias úteis, no endereço supracitado. Telefone: (82) 981186270. E-mail: licitacoes.pmcn@gmail.com. Edital: prefeituracoitedonoia@gmail.com; www.portaldecompraspublicas.com.br.

Coité do Nóia - AL, 24 de Outubro de 2022
WEULLER DOUGLAS DE ALMEIDA MARTINS - Pregoeiro Oficial

Prefeitura Municipal de Coruripe

MUNICÍPIO DE CORURIBE
AVISO DE CHAMADA PÚBLICA N° 005/2022

O MUNICÍPIO DE CORURIBE, ESTADO DE ALAGOAS, por meio de sua Comissão Avaliadora, instituída mediante Portaria n° 0104/2022, torna pública que realizará CHAMADA PÚBLICA, Processo Administrativo n° 0011688/2022, para CREDENCIAMENTO DE ARTISTAS E PROFISSIONAIS DE ARTE E CULTURA EM TODAS AS SUAS MANIFESTAÇÕES E LINGUAGENS, para atender a programação sistemática e o calendário de eventos da Secretaria Municipal de Cultura de Coruripe com apresentações artísticas culturais e ações de capacitação e qualificação em atividades artístico-culturais, técnicas de gestão, produção cultural, curadoria e sustentabilidade para artistas, produtores, técnicos, gestores e fazedores da Cultura. As inscrições para credenciamento ficarão abertas indefinidamente, no horário de 08:00h às 12:00h e das 14:00h às 17:00h - horário de Brasília. Local: Secretaria Municipal de Trânsito, Transportes e Suprimentos (SMTTS), localizada na Rua do Sol, n° 389, Bairro Comendador Tércio Wanderley, CEP: 57.230-000, Coruripe-AL. Para informações e obtenção gratuita do Edital vide o endereço eletrônico: <https://transparencia.coruripe.al.gov.br/licitacoes>, ou através do e-mail coruripe.suprimentosal@gmail.com. Coruripe/AL, 21 de outubro de 2022. Alan José de Oliveira Santos, Presidente da Comissão Avaliadora.

Solicitação de Edital

3 mensagens

jbf engenharia <jbfengenharialda@gmail.com>
Para: CPL BM <cplbocadamata2020@gmail.com>

28 de outubro de 2022 às 15:45

Prezados, boa tarde!

Vimos por meio deste, solicitar o edital da TOMADA DE PREÇOS Nº 05/2022. Objeto: CONSTRUÇÃO DE CRECHE TIPO 1 NO DISTRITO DO LAGOA DO PERI-PERI - Data/Horário: 16 de novembro de 2022 às 10:00hs (dez horas)

--

JBF ENGENHARIA

FIRMA - EMPRESAS - PROJETOS DE ENGENHARIA E ARQUITETURA

82 9 9990.0487

82 9 9309.1590

82 9 9356.1284

Av Álvaro Otavillo, 3731 - Edif Itália - Sala 508

CP 256, Bloco A - Jatiúca Trade Center (JTR)

Jatiúca, Maceió/AL CEP 57036-850

e-mail: jbfengenharialda@gmail.com

JBF

CPL BM <cplbocadamata2020@gmail.com>
Para: jbf engenharia <jbfengenharialda@gmail.com>

31 de outubro de 2022 às 12:17

 Edital TP 05.2022 - Creche tipo I - Padrão FNDE...

 LICITAÇÃO_CRECHE_I_PERI_PERI 1.rar

Boa tarde,

conforme solicitado, segue em anexo a documentação pertinente à TP 05/2022 – Boca da Mata – AL. Edital e seus anexos.

Agradecemos sua atenção.

ATT,

[Texto das mensagens anteriores oculto]

CPL BM <cplbocadamata2020@gmail.com>
Para: jbf engenharia <jbfengenharialda@gmail.com>

31 de outubro de 2022 às 12:51

Boa tarde,

Segue o edital válido, EM PDF.

ATT.,

[Texto das mensagens anteriores oculto]

 Edital VÁLIDO EM PDF - TP 05.2022 - Creche tipo I - Padrão FNDE - 16.11.2022 - 10H.pdf
374K

Folha 325
Rubrica

Solicitação do Edital e seus anexos Ref: a Tomada de Preços 05/2022

3 mensagens

Construtora Tambaú Ltda <construtora.tambau@hotmail.com>
Para: "cplbocadamata2020@gmail.com" <cplbocadamata2020@gmail.com>

26 de outubro de 2022 às 10:55

Bom dia

Solicitamos do Edital e seus anexos Ref: a Tomada de Preços 05/2022

Atenciosamente,
Construtora Tambaú LTDA EPP
Departamento Comercial
(82)3325-4710
Rua Dr. Manoel Firmino, 05, Centro, Viçosa-AL.
Endereço para correspondências:
Av. Governador Lamenha Filho, 360, Feitosa, Maceió - AL. CEP 57043-000

CPL BM <cplbocadamata2020@gmail.com>
Para: Construtora Tambaú Ltda <construtora.tambau@hotmail.com>

31 de outubro de 2022 às 12:03

 LICITAÇÃO_CRECHE_I_PERI_PERI 1.rar


Bom dia,

Conforme solicitado, segue em anexo a documentação pertinente à TP 05/2022 – Boca da Mata – AL. Edital e seus anexos.

Agradecemos sua atenção.

ATT,

[Texto das mensagens anteriores oculto]

 **Edital TP 05.2022 - Creche tipo I - Padrão FNDE - 16.11.2022 - 10H.docx**
143K

CPL BM <cplbocadamata2020@gmail.com>
Para: Construtora Tambaú Ltda <construtora.tambau@hotmail.com>


31 de outubro de 2022 às 12:52

Boa tarde,

Segue o edital válido, EM PDF.

ATT,

[Texto das mensagens anteriores oculto]

 **Edital VÁLIDO EM PDF - TP 05.2022 - Creche tipo I - Padrão FNDE - 16.11.2022 - 10H.pdf**
374K

PEDIDO DE EDITAL TOMADA DE PREÇOS Nº 05/2022. Objeto: CONSTRUÇÃO DE CRECHE TIPO 1 NO DISTRITO DO LAGOA DO PERI-PERI.

3 mensagens

COMERCIAL SELETA EMPREENDIMENTOS <seletaeditais@gmail.com>
Para: cplbocadamata2020@gmail.com

26 de outubro de 2022 às 10:44

PEDIDO DE EDITAL TOMADA DE PREÇOS Nº 05/2022. Objeto: CONSTRUÇÃO DE CRECHE TIPO 1 NO DISTRITO DO LAGOA DO PERI-PERI.

ATT : ANDRE

CPL BM <cplbocadamata2020@gmail.com>
Para: COMERCIAL SELETA EMPREENDIMENTOS <seletaeditais@gmail.com>

31 de outubro de 2022 às 12:02

 LICITAÇÃO_CRECHE_I_PERI_PERI 1.rar


Bom dia,

Conforme solicitado, segue em anexo a documentação pertinente à TP 05/2022 – Boca da Mata – AL. Edital e seus anexos.

Agradecemos sua atenção.

ATT,

[Texto das mensagens anteriores oculto]

 **Edital TP 05.2022 - Creche tipo I - Padrão FNDE - 16.11.2022 - 10H.docx**
143K

CPL BM <cplbocadamata2020@gmail.com>
Para: COMERCIAL SELETA EMPREENDIMENTOS <seletaeditais@gmail.com>

31 de outubro de 2022 às 12:52

Boa tarde,

Segue o edital válido, EM PDF.

ATT.,

[Texto das mensagens anteriores oculto]

 **Edital VÁLIDO EM PDF - TP 05.2022 - Creche tipo I - Padrão FNDE - 16.11.2022 - 10H.pdf**
374K

PEDIDO DE EDITAL TOMADA DE PREÇOS Nº 05/2022. Objeto: CONSTRUÇÃO DE CRECHE TIPO 1 NO DISTRITO DO LAGOA DO PERI-PERI.

3 mensagens

COMERCIAL SELETA EMPREENDIMENTOS <seletaeditais@gmail.com>
Para: cplbocadamata2020@gmail.com

26 de outubro de 2022 às 10:44

PEDIDO DE EDITAL TOMADA DE PREÇOS Nº 05/2022. Objeto: CONSTRUÇÃO DE CRECHE TIPO 1 NO DISTRITO DO LAGOA DO PERI-PERI.

ATT : ANDRE

CPL BM <cplbocadamata2020@gmail.com>
Para: COMERCIAL SELETA EMPREENDIMENTOS <seletaeditais@gmail.com>

31 de outubro de 2022 às 12:02

 LICITAÇÃO_CRECHE_I_PERI_PERI 1.rar


Bom dia,

Conforme solicitado, segue em anexo a documentação pertinente à TP 05/2022 – Boca da Mata – AL. Edital e seus anexos.

Agradecemos sua atenção.

ATT,

[Texto das mensagens anteriores oculto]

 **Edital TP 05.2022 - Creche tipo I - Padrão FNDE - 16.11.2022 - 10H.docx**
143K

CPL BM <cplbocadamata2020@gmail.com>
Para: COMERCIAL SELETA EMPREENDIMENTOS <seletaeditais@gmail.com>

31 de outubro de 2022 às 12:52

Boa tarde,

Segue o edital válido, EM PDF.

ATT.,

[Texto das mensagens anteriores oculto]

 **Edital VÁLIDO EM PDF - TP 05.2022 - Creche tipo I - Padrão FNDE - 16.11.2022 - 10H.pdf**
374K

Solicitação de Edital

3 mensagens

yarko engenharia <yarkoengenharia@gmail.com>
Para: CPL BM <cplbocadamata2020@gmail.com>

26 de outubro de 2022 às 10:22

Bom Dia!

Solicitamos a gentileza de nos encaminhar o Edital e Informações, relacionados à TP 05/2022.

Ficamos no aguardo e agradecemos.

Atenciosamente,

Adely Teles
Administrativo
Yarko Engenharia

(82) 3435-5379

yarkoengenharia@gmail.com

Rua Dr. Antônio Cansanção, 812, Sala 105, Ponta Verde, Maceió/AL

CPL BM <cplbocadamata2020@gmail.com>
Para: yarko engenharia <yarkoengenharia@gmail.com>

31 de outubro de 2022 às 12:02

 LICITAÇÃO_CRECHE_I_PERI_PERI 1.rar


Bom dia,

Conforme solicitado, segue em anexo a documentação pertinente à TP 05/2022 – Boca da Mata – AL. Edital e seus anexos.

Agradecemos sua atenção.

ATT,

[Texto das mensagens anteriores oculto]

 **Edital TP 05.2022 - Creche tipo I - Padrão FNDE - 16.11.2022 - 10H.docx**
143K

CPL BM <cplbocadamata2020@gmail.com>
Para: yarko engenharia <yarkoengenharia@gmail.com>

31 de outubro de 2022 às 12:52

Boa tarde,

Segue o edital válido, EM PDF.

ATT.,

[Texto das mensagens anteriores oculto]

Folha 329

Autriza

 Edital VÁLIDO EM PDF - TP 05.2022 - Creche tipo I - Padrão FNDE - 16.11.2022 - 10H.pdf
374K

SOLICITAÇÃO DO EDITAL E SEUS ANEXOS DA TOMADA DE PREÇOS 5/2022

3 mensagens

METRA CONSTRUCOES <construcoesmetra@gmail.com>
Para: cplbocadamata2020@gmail.com

26 de outubro de 2022 às 09:42

BOM DIA,

VENHO ATRAVÉS DESTA SOLICITAR O EDITAL E OS ANEXOS DA TOMADA DE PREÇOS 5/2022 DO MUNICÍPIO.

CPL BM <cplbocadamata2020@gmail.com>
Para: METRA CONSTRUCOES <construcoesmetra@gmail.com>

31 de outubro de 2022 às 12:02

 LICITAÇÃO_CRECHE_I_PERI_PERI 1.rar


Bom dia,

Conforme solicitado, segue em anexo a documentação pertinente à TP 05/2022 – Boca da Mata – AL. Edital e seus anexos.

Agradecemos sua atenção.

ATT,

[Texto das mensagens anteriores oculto]

 **Edital TP 05.2022 - Creche tipo I - Padrão FNDE - 16.11.2022 - 10H.docx**
143K

CPL BM <cplbocadamata2020@gmail.com>
Para: METRA CONSTRUCOES <construcoesmetra@gmail.com>

31 de outubro de 2022 às 12:52

Boa tarde,

Segue o edital válido, EM PDF.

ATT.,

[Texto das mensagens anteriores oculto]

 **Edital VÁLIDO EM PDF - TP 05.2022 - Creche tipo I - Padrão FNDE - 16.11.2022 - 10H.pdf**
374K

EDITAL

3 mensagens

Solar Construcoes <solarconstrucoesltda@hotmail.com>
Para: CPL BM <cplbocadamata2020@gmail.com>

26 de outubro de 2022 às 09:20

Solicitamos o edital e seus anexos da TP nº 05/2022.

Obrigada!

CPL BM <cplbocadamata2020@gmail.com>
Para: Solar Construcoes <solarconstrucoesltda@hotmail.com>

31 de outubro de 2022 às 12:02

 LICITAÇÃO_CRECHE_I_PERI_PERI 1.rar


Bom dia,

Conforme solicitado, segue em anexo a documentação pertinente à TP 05/2022 – Boca da Mata – AL. Edital e seus anexos.

Agradecemos sua atenção.

ATT,

[Texto das mensagens anteriores oculto]

 **Edital TP 05.2022 - Creche tipo I - Padrão FNDE - 16.11.2022 - 10H.docx**
143K

CPL BM <cplbocadamata2020@gmail.com>
Para: Solar Construcoes <solarconstrucoesltda@hotmail.com>

31 de outubro de 2022 às 12:52

Boa tarde,

Segue o edital válido, EM PDF.

ATT.,

[Texto das mensagens anteriores oculto]

 **Edital VÁLIDO EM PDF - TP 05.2022 - Creche tipo I - Padrão FNDE - 16.11.2022 - 10H.pdf**
374K

solicitação de edital e material técnico ref. tomada de preços 05/2022

3 mensagens

administração <meta@metaconstrutora.com>
Para: cplbocadamata2020@gmail.com

27 de outubro de 2022 às 17:41

venho através deste, solicitar edital e material técnico referente a tomada de preços 05/2022

CPL BM <cplbocadamata2020@gmail.com>
Para: administração <meta@metaconstrutora.com>

31 de outubro de 2022 às 12:01

 LICITAÇÃO_CRECHE_I_PERI_PERI 1.rar

Bom dia,

Conforme solicitado, segue em anexo a documentação pertinente à TP 05/2022 – Boca da Mata – AL. Edital e seus anexos.

Agradecemos sua atenção.

ATT,

[Texto das mensagens anteriores oculto]

 **Edital TP 05.2022 - Creche tipo I - Padrão FNDE - 16.11.2022 - 10H.docx**
143K

CPL BM <cplbocadamata2020@gmail.com>
Para: administração <meta@metaconstrutora.com>

31 de outubro de 2022 às 12:52

Boa tarde,

Segue o edital válido, EM PDF.

ATT.,

[Texto das mensagens anteriores oculto]

 **Edital VÁLIDO EM PDF - TP 05.2022 - Creche tipo I - Padrão FNDE - 16.11.2022 - 10H.pdf**
374K

TP 05/2022 - BOCA DA MATA

3 mensagens

Maysa Mayara <maysamayara44@gmail.com>
Para: cplbocadamata2020@gmail.com

27 de outubro de 2022 às 15:09

Boa tarde

Solicito edital da TP 05/22

Grata

CPL BM <cplbocadamata2020@gmail.com>
Para: Maysa Mayara <maysamayara44@gmail.com>

31 de outubro de 2022 às 12:01

 LICITAÇÃO_CRECHE_I_PERI_PERI 1.rar

Bom dia,

Conforme solicitado, segue em anexo a documentação pertinente à TP 05/2022 – Boca da Mata – AL. Edital e seus anexos.

Agradecemos sua atenção.

ATT,

[Texto das mensagens anteriores oculto]

 **Edital TP 05.2022 - Creche tipo I - Padrão FNDE - 16.11.2022 - 10H.docx**
143K

CPL BM <cplbocadamata2020@gmail.com>
Para: Maysa Mayara <maysamayara44@gmail.com>

31 de outubro de 2022 às 12:53

Boa tarde,

Segue o edital válido, EM PDF.

ATT.,

[Texto das mensagens anteriores oculto]

 **Edital VÁLIDO EM PDF - TP 05.2022 - Creche tipo I - Padrão FNDE - 16.11.2022 - 10H.pdf**
374K

TOMADA DE PREÇOS Nº 05/2022

3 mensagens

Rodrigo Pereira dos Santos Silva <auxplan@cavalcantepeixoto.com>
Para: cplbocadamata2020@gmail.com

26 de outubro de 2022 às 09:15

Bom dia!

Gostaríamos de participar do certame publicado, podem nos enviar mais informações?

Prefeitura Municipal de Boca da Mata

PREFEITURA DE BOCA DA MATA-AL

AVISO DE LICITAÇÃO

TOMADA DE PREÇOS Nº 05/2022. Objeto: CONSTRUÇÃO DE CRECHE TIPO 1 NO DISTRITO DO LAGOA DO PERI-PERI - Data/Horário: 16 de novembro de 2022 às 10:00hs (dez horas) – Horário de Brasília. O edital encontra-se disponível na sede da CPL, situada na rua Rosalvo Pinto Dâmaso, nº 224, Praça Padre Cícero, Boca da Mata/AL das 08 às 12 horas em dias úteis, e mediante solicitação enviada ao e-mail cplbocadamata2020@gmail.com. Presidente da CPL Waneska Pimentel.

--

 <p>CAVALCANTE PEIXOTO ENGENHARIA</p>	<p>Rodrigo Pereira ESTAGIÁRIO DE ENGENHARIA CIVIL</p> <p>Fone: + 55 82 3317-5564</p> <p>Av. Venerável João Vieira Chagas, 42 Jatiúca • Maceió-AL • 57036-655 cavalcantepeixoto.com</p>
---	--

CPL BM <cplbocadamata2020@gmail.com>
Para: Rodrigo Pereira dos Santos Silva <auxplan@cavalcantepeixoto.com>

31 de outubro de 2022 às 12:01

 LICITAÇÃO_CRECHE_I_PERI_PERI 1.rar

Bom dia,

Conforme solicitado, segue em anexo a documentação pertinente à TP 05/2022 – Boca da Mata – AL. Edital e seus anexos.


Agradecemos sua atenção.

ATT,

[Texto das mensagens anteriores oculto]

Folha 335

Rubrica

 **Edital TP 05.2022 - Creche tipo I - Padrão FNDE - 16.11.2022 - 10H.docx**
143K

CPL BM <cplbocadamata2020@gmail.com>

31 de outubro de 2022 às 12:53


Para: Rodrigo Pereira dos Santos Silva <auxplan@cavalcantepeixoto.com>

Boa tarde,

Segue o edital válido, EM PDF.

ATT.,

[Texto das mensagens anteriores oculto]

 **Edital VÁLIDO EM PDF - TP 05.2022 - Creche tipo I - Padrão FNDE - 16.11.2022 - 10H.pdf**
374K

SOLICITAÇÃO DE EDITAL

3 mensagens

wso construcoes <wsoconstrucoes@gmail.com>
Para: CPL BM <cplbocadamata2020@gmail.com>

26 de outubro de 2022 às 12:29

A EMPRESA WSO CONSTRUÇÕES VEM POR MEIO DESTES SOLICITAR O EDITAL DA TOMADA DE PREÇOS Nº 05/2022.

--
ATENCIOSAMENTE;

WESCLEY DA SILVA OLIVEIRA EIRELI
CNPJ: 37.730.683/0001-42

CPL BM <cplbocadamata2020@gmail.com>
Para: wso construcoes <wsoconstrucoes@gmail.com>

31 de outubro de 2022 às 12:01

 LICITAÇÃO_CRECHE_I_PERI_PERI 1.rar


Bom dia,

Conforme solicitado, segue em anexo a documentação pertinente à TP 05/2022 – Boca da Mata – AL. Edital e seus anexos.

Agradecemos sua atenção.

ATT,

[Texto das mensagens anteriores oculto]

 **Edital TP 05.2022 - Creche tipo I - Padrão FNDE - 16.11.2022 - 10H.docx**
143K

CPL BM <cplbocadamata2020@gmail.com>
Para: wso construcoes <wsoconstrucoes@gmail.com>

31 de outubro de 2022 às 12:53

Boa tarde,

Segue o edital válido, EM PDF.

ATT.,

[Texto das mensagens anteriores oculto]

 **Edital VÁLIDO EM PDF - TP 05.2022 - Creche tipo I - Padrão FNDE - 16.11.2022 - 10H.pdf**
374K

ENVIO DE EDITAL TP05-2022 - BOCA DA MATA

3 mensagens

CONSTRUTORA DVL <construtoradvl@gmail.com>
Para: CPL BM <cplbocadamata2020@gmail.com>

26 de outubro de 2022 às 17:10

Solicitamos o envio de edital com seus anexos da TOMADA DE PREÇOS 05/2022.
Desde já agradecemos a atenção dispensada,

--

DVL CONSTRUÇÃO CIVIL E LOCAÇÕES LTDA

LOTEAMENTO PARAÍSO, S/Nº- LOTE 53, BAIRRO ANTÔNIO LINS DE SOUZA, RIO LARGO, ALAGOAS – CEP: 57100-000

CNPJ: 34.905.197/0001-20

Email: construtoradvl@gmail.com

Telefone: (82) 3024-2686 / 99982-6094

CPL BM <cplbocadamata2020@gmail.com>
Para: CONSTRUTORA DVL <construtoradvl@gmail.com>

31 de outubro de 2022 às 12:00

 LICITAÇÃO_CRECHE_I_PERI_PERI 1.rar


Bom dia,

Conforme solicitado, segue em anexo a documentação pertinente à TP 05/2022 – Boca da Mata – AL. Edital e seus anexos.

Agradecemos sua atenção.

ATT,

[Texto das mensagens anteriores oculto]

 Edital TP 05.2022 - Creche tipo I - Padrão FNDE - 16.11.2022 - 10H.docx
143K

CPL BM <cplbocadamata2020@gmail.com>
Para: CONSTRUTORA DVL <construtoradvl@gmail.com>

31 de outubro de 2022 às 12:53

Boa tarde,

Segue o edital válido, EM PDF.

ATT.,

[Texto das mensagens anteriores oculto]

Licitação

3 mensagens

Folha 339
Rubrica

Injetec Construções e serviços <construcoesinjetec@gmail.com>
Para: cplbocadamata2020@gmail.com

27 de outubro de 2022 às 07:23

A EMPRESA INJETEC CONSTRUCOES E SERVIÇOS EIRELI , inscrito no CNPJ: 23.085.532/0001-74, residente e domiciliado à R LUIS SANTOS DE CARVALHO N°256 BAIRRO SANTA LUCIA MACEIÓ - AL, venho respeitosamente solicitar a emissão do seguinte Edital, assim como sua planilha orçamentária:

TOMADA DE PREÇOS N°5/2022

OBJETO: construção de creche tipo 1 no distrito do LAGOA DO PERI-PERI.

Certo do atendimento do meu pedido, aguardo deferimento.

MACEIÓ /AL, 27 DE OUTUBRO DE 2022.

CPL BM <cplbocadamata2020@gmail.com>
Para: Injetec Construções e serviços <construcoesinjetec@gmail.com>

31 de outubro de 2022 às 12:00

 LICITAÇÃO_CRECHE_I_PERI_PERI 1.rar


Bom dia,

Conforme solicitado, segue em anexo a documentação pertinente à TP 05/2022 – Boca da Mata – AL. Edital e seus anexos.

Agradecemos sua atenção.

ATT,

[Texto das mensagens anteriores oculto]

 **Edital TP 05.2022 - Creche tipo I - Padrão FNDE - 16.11.2022 - 10H.docx**
143K

CPL BM <cplbocadamata2020@gmail.com>
Para: Injetec Construções e serviços <construcoesinjetec@gmail.com>

31 de outubro de 2022 às 12:53

Boa tarde,

Segue o edital válido, EM PDF.

ATT.,

[Texto das mensagens anteriores oculto]

 **Edital VÁLIDO EM PDF - TP 05.2022 - Creche tipo I - Padrão FNDE - 16.11.2022 - 10H.pdf**
374K

Folha 340
Rubrica

SOLICITAÇÃO DE EDITAL E ANEXOS

3 mensagens

WT CONSTRUTORA CONSTRUTORA WT <wtconstrutora0507ltda@gmail.com>

27 de outubro de 2022 às 13:42

Para: cplbocadamata2020@gmail.com

A EMPRESA WT CONSTRUÇÕES, inscrito no CNPJ:46.058.234/0001-90, residente e domiciliado à Lot. Maria Loureiro Cavalcante S/Nº - COLÔNIA LEOPOLDINA/AL, venho respeitosamente solicitar a emissão do seguinte Edital, assim como sua planilha orçamentária: TOMADA DE PREÇOS N° 5/2022.

Construção de Creche tipo 1, Distrito do LADOA DO PERI-PERI

Certo do atendimento do meu pedido, aguardo deferimento.

COLÔNIA LEOPOLDINA /AL, 27 DE OUTUBRO DE 2022.

CPL BM <cplbocadamata2020@gmail.com>

31 de outubro de 2022 às 12:00

Para: WT CONSTRUTORA CONSTRUTORA WT <wtconstrutora0507ltda@gmail.com>

LICITAÇÃO_CRECHE_I_PERI_PERI 1.rar

Bom dia,

Conforme solicitado, segue em anexo a documentação pertinente à TP 05/2022 – Boca da Mata – AL. Edital e seus anexos.

Agradecemos sua atenção.

ATT,

[Texto das mensagens anteriores oculto]

Edital TP 05.2022 - Creche tipo I - Padrão FNDE - 16.11.2022 - 10H.docx
143K

CPL BM <cplbocadamata2020@gmail.com>

31 de outubro de 2022 às 12:54

Para: WT CONSTRUTORA CONSTRUTORA WT <wtconstrutora0507ltda@gmail.com>

Boa tarde,

Segue o edital válido, EM PDF.

ATT.,

[Texto das mensagens anteriores oculto]

Edital VÁLIDO EM PDF - TP 05.2022 - Creche tipo I - Padrão FNDE - 16.11.2022 - 10H.pdf
374K

SOLICITAÇÃO DE EDITAL

3 mensagens

SMD CONSTRUTORA <smd_engenharia@hotmail.com>
Para: CPL BM <cplbocadamata2020@gmail.com>

27 de outubro de 2022 às 15:49

Boa Tarde!

Venho por intermédio deste, solicitar o edital e anexos da **TOMADA DE PREÇOS Nº 05/2022**, mediante o município de **Boca da Mata/AL**.

OBS: Fico no aguardo dos arquivos.

Agradecida!

At.te: Ana Beatriz, Auxiliar Adm.

SMD CONSTRUTORA - EIRELI

CPL BM <cplbocadamata2020@gmail.com>
Para: SMD CONSTRUTORA <smd_engenharia@hotmail.com>

31 de outubro de 2022 às 11:59

 LICITAÇÃO_CRECHE_I_PERI_PERI 1.rar


Bom dia,

Conforme solicitado, segue em anexo a documentação pertinente à TP 05/2022 – Boca da Mata – AL. Edital e seus anexos.

Agradecemos sua atenção.

ATT,

[Texto das mensagens anteriores oculto]

 **Edital TP 05.2022 - Creche tipo I - Padrão FNDE - 16.11.2022 - 10H.docx**
143K

CPL BM <cplbocadamata2020@gmail.com>
Para: SMD CONSTRUTORA <smd_engenharia@hotmail.com>

31 de outubro de 2022 às 12:54

Boa tarde,

Segue o edital válido, EM PDF.

ATT.,

 **Edital VÁLIDO EM PDF - TP 05.2022 - Creche tipo I - Padrão FNDE - 16.11.2022 - 10H.pdf**
374K


Rubrica

SOLICITAÇÃO DE EDITAL

4 mensagens

JRV ENGENHARIA <JRVENG@outlook.com>
Para: "cplbocadamata2020@gmail.com" <cplbocadamata2020@gmail.com>

27 de outubro de 2022 às 16:20

BOA TARDE,

VENHO POR MEIO DESTES SOLICITAR O EDITAL E SEUS ANEXOS DO PROCESSO LICITATÓRIO TP 05/2022.

CPL BM <cplbocadamata2020@gmail.com>
Para: JRV ENGENHARIA <JRVENG@outlook.com>

31 de outubro de 2022 às 11:59

 LICITAÇÃO_CRECHE_I_PERI_PERI 1.rar

Bom dia,

Conforme solicitado, segue em anexo a documentação pertinente à TP 05/2022 – Boca da Mata – AL. Edital e seus anexos.

Agradecemos sua atenção.

ATT,

[Texto das mensagens anteriores oculto]

 **Edital TP 05.2022 - Creche tipo I - Padrão FNDE - 16.11.2022 - 10H.docx**
143K

CPL BM <cplbocadamata2020@gmail.com>
Para: JRV ENGENHARIA <JRVENG@outlook.com>

31 de outubro de 2022 às 12:54

Boa tarde,

Segue o edital válido, EM PDF.

ATT.,

[Texto das mensagens anteriores oculto]

 **Edital VÁLIDO EM PDF - TP 05.2022 - Creche tipo I - Padrão FNDE - 16.11.2022 - 10H.pdf**
374K

JRV ENGENHARIA <JRVENG@outlook.com>
Para: CPL BM <cplbocadamata2020@gmail.com>

11 de novembro de 2022 às 11:41

SEGUE DOCUMENTAÇÃO PARA CADASTRO JUNTO AO MUNICÍPIO.

De: CPL BM <cplbocadamata2020@gmail.com>
Enviado: segunda-feira, 31 de outubro de 2022 11:59
Para: JRV ENGENHARIA <JRVENG@outlook.com>
Assunto: Re: SOLICITAÇÃO DE EDITAL

[Texto das mensagens anteriores oculto]



KIT NOVEMBRO 2022.pdf
6761K

Folha 345


Rubrica

Rubrica

TP 5/22

3 mensagens

DELTA SERVIÇOS EPP <eppdelta@gmail.com>
Para: CPL BM <cplbocadamata2020@gmail.com>

27 de outubro de 2022 às 05:57

Caros,

Solicito edital e demais anexos da TP 05/2022.

Agradeço

CPL BM <cplbocadamata2020@gmail.com>
Para: DELTA SERVIÇOS EPP <eppdelta@gmail.com>

31 de outubro de 2022 às 11:59

 LICITAÇÃO_CRECHE_I_PERI_PERI 1.rar

Bom dia,

Conforme solicitado, segue em anexo a documentação pertinente à TP 05/2022 – Boca da Mata – AL. Edital e seus anexos.

Agradecemos sua atenção.

ATT,

[Texto das mensagens anteriores oculto]

 **Edital TP 05.2022 - Creche tipo I - Padrão FNDE - 16.11.2022 - 10H.docx**
143K

CPL BM <cplbocadamata2020@gmail.com>
Para: DELTA SERVIÇOS EPP <eppdelta@gmail.com>

31 de outubro de 2022 às 12:54

Boa tarde,

Segue o edital válido, EM PDF.

ATT.,

[Texto das mensagens anteriores oculto]

 **Edital VÁLIDO EM PDF - TP 05.2022 - Creche tipo I - Padrão FNDE - 16.11.2022 - 10H.pdf**
374K

SOLICITAÇÃO DE EDITAL TP/05/2022

3 mensagens

PHS Engenharia <phsengenharia@outlook.com.br>
Para: CPL BM <cplbocadamata2020@gmail.com>

27 de outubro de 2022 às 17:06

Boa tarde! Solicitamos através deste o Edital bem como seus anexos da TP/05/2022.

Atenciosamente,

Phillipe Salvador
PHS ENGENHARIA
Tel: (82) 99999-8576
e-mail: phsengenharia@outlook.com.br

CPL BM <cplbocadamata2020@gmail.com>
Para: PHS Engenharia <phsengenharia@outlook.com.br>

31 de outubro de 2022 às 11:58

 LICITAÇÃO_CRECHE_I_PERI_PERI 1.rar

Bom dia,

Conforme solicitado, segue em anexo a documentação pertinente à TP 05/2022 – Boca da Mata – AL. Edital e seus anexos.

Agradecemos sua atenção.

ATT,

[Texto das mensagens anteriores oculto]

 Edital TP 05.2022 - Creche tipo I - Padrão FNDE - 16.11.2022 - 10H.docx
143K

CPL BM <cplbocadamata2020@gmail.com>
Para: PHS Engenharia <phsengenharia@outlook.com.br>

31 de outubro de 2022 às 12:55

Boa tarde,

Segue o edital válido, EM PDF.

ATT.,

[Texto das mensagens anteriores oculto]

 Edital VÁLIDO EM PDF - TP 05.2022 - Creche tipo I - Padrão FNDE - 16.11.2022 - 10H.pdf
374K



CPL BM <cplbocadamata2020@gmail.com>

Solicitação de edital - TP 05/2022

3 mensagens

JGS EMPREENDIMENTOS <jgsempreendimentos@hotmail.com>
Para: CPL BM <cplbocadamata2020@gmail.com>

26 de outubro de 2022 às 16:00

À Comissão Permanente de Licitação - CPL

Prezados, boa tarde

Venho por meio deste solicitar o **edital, anexos e planilhas** referente ao processo licitatório **TOMADA DE PREÇOS nº 05/2022** que tem como objeto **CONSTRUÇÃO DE CRECHE TIPO 1 NO DISTRITO DO LAGOA DO PERI-PERI;**

Desde já agradecemos e ficamos no aguardo dos arquivos.
Att,



José Genilson Silva dos Santos / Sócio Administrador
E-mail : jgsempreendimentos@hotmail.com / (82) 9 8866-0753

J.G.S DOS SANTOS SERVIÇOS LTDA
(82) 3265 1889
Rua Barão de Atalaia 184, Centro - Pilar/AL
CNPJ: 11.968.506/0001-05

CPL BM <cplbocadamata2020@gmail.com>
Para: JGS EMPREENDIMENTOS <jgsempreendimentos@hotmail.com>

31 de outubro de 2022 às 11:58

 LICITAÇÃO_CRECHE_I_PERI_PERI 1.rar

Bom dia,

Conforme solicitado, segue em anexo a documentação pertinente à TP 05/2022 – Boca da Mata – AL. Edital e seus anexos.

Agradecemos sua atenção.

ATT,

[Texto das mensagens anteriores oculto]

 **Edital TP 05.2022 - Creche tipo I - Padrão FNDE - 16.11.2022 - 10H.docx**
143K

CPL BM <cplbocadamata2020@gmail.com>

31 de outubro de 2022 às 12:55

Para: JGS EMPREENDIMENTOS <jgsempreendimentos@hotmail.com>

Boa tarde,

Segue o edital válido, EM PDF.

ATT.,

[Texto das mensagens anteriores oculto]

Folha 349

Rubrica

 **Edital VÁLIDO EM PDF - TP 05.2022 - Creche tipo I - Padrão FNDE - 16.11.2022 - 10H.pdf**
374K

SOLICITAÇÃO DE EDITAL TP 05/2022

3 mensagens

Folha 352
Assinatura

advance engenharia <comercial@advanceeng.com.br>
Para: "cplbocadamata2020@gmail.com" <cplbocadamata2020@gmail.com>

26 de outubro de 2022 às 12:28

A EMPRESA ADVANCE ENGENHARIA E EMPREENDIMENTOS VEM POR MEIO DESTE SOLICITAR O EDITAL DA TP 05/2022. QUE SE TRATA DE: CONSTRUÇÃO DE CRECHE TIPO I NO DISTRITO DO LAGOA DO PERI-PERI

ADVANCE ENGENHARIA E EMPREENDIMENTOS LTDA

Fone: 82.99128-0185

R. Lindolfo Simões, 283, anexo "A". Centro – CORURIFE/AL

CEP: 57.230-00.CNPJ/MF: 34.131.228/0001-32

Enviado do Email para Windows

CPL BM <cplbocadamata2020@gmail.com>
Para: advance engenharia <comercial@advanceeng.com.br>

31 de outubro de 2022 às 11:39

 LICITAÇÃO_CRECHE_I_PERI_PERI 1.rar

Bom dia,

Conforme solicitado, segue em anexo a documentação pertinente à TP 05/2022 – Boca da Mata – AL. Edital e seus anexos.

Agradecemos sua atenção.

ATT,

[Texto das mensagens anteriores oculto]

 Edital TP 05.2022 - Creche tipo I - Padrão FNDE - 16.11.2022 - 10H.docx
143K

CPL BM <cplbocadamata2020@gmail.com>
Para: advance engenharia <comercial@advanceeng.com.br>

31 de outubro de 2022 às 12:55

Boa tarde,

Segue o edital válido, EM PDF.

ATT.,
[Texto das mensagens anteriores oculto]

Folha 353

Rubrica

 **Edital VÁLIDO EM PDF - TP 05.2022 - Creche tipo I - Padrão FNDE - 16.11.2022 - 10H.pdf**
374K

SOLICIAÇÃO DE EDITAL

2 mensagens

Anderson Silva <anderson.silva@geodeep.com.br>
Para: cplbocadamata2020@gmail.com

7 de novembro de 2022 às 15:26

Boa tarde,

solicito o edital da seguinte licitação:

Objeto: construção de creche tipo 1 no distrito do LAGOA DO PERI-PERI - Data/Horário: 16 de novembro de 2022 às 10:00hs (dez horas)

Atenciosamente.

Descrição: Logo-GeoDeep - V - SemSub

Descrição: Bureau Veritas Certificação
Coloque sua equipe em primeiro lugar com o Sistema de Gestão de Saúde e Segurança ISO 45001 - Bureau Veritas Certificação

Anderson Silva
Coordenador de Topografia
GeoDeep Geofísica Ltda.
+55 (21) 9 99513-9243
www.geodeep.com.br
anderson.silva@geodeep.com.br

Política de SSO

"A Geodeep busca em seus processos: a Satisfação dos seus clientes, a melhoria contínua do seu sistema de gestão integrada, a garantia do uso sustentável dos recursos naturais, a prevenção de acidentes, incidentes e doenças no ambiente laboral, atendo aos requisitos legais e subscritos."

Esta mensagem e seus anexos se destinam exclusivamente à(s) pessoa(s) endereçada(s) e contém informações confidenciais ou restritas. Se você recebeu esta mensagem por engano, por favor avise imediatamente o remetente, respondendo o e-mail e apagando-o em seguida. A utilização, cópia e divulgação não autorizadas desta mensagem são expressamente proibidas e podem constituir crime.

CPL BM <cplbocadamata2020@gmail.com>
Para: Anderson Silva <anderson.silva@geodeep.com.br>

7 de novembro de 2022 às 17:46

Edital VÁLIDO EM PDF - TP 05.2022 - Creche tipo...

LICITAÇÃO_CRECHE_I_PERI_PERI 1.rar

Boa tarde,
seguem os documentos, conforme solicitado.

[Texto das mensagens anteriores oculto]

Folha 358
Rubrica

EDITAL, ANEXOS DA TP 05/22. BOCA DA MATA

2 mensagens

Lucena Engenharia Eireli EPP <llucenaengenharia@gmail.com>
Para: CPL BM <cplbocadamata2020@gmail.com>

10 de novembro de 2022 às 22:46

Boa Noite!

Solicito EDITAL e ANEXOS DA TP 05/22.

Atenciosamente.



Lucena Engenharia Eireli
Cnpj: 15.130.631/0001-00
Resp.Téc.: Engº Civil- Thiago Lucena
Crea-AL: 0217243819. Fone: (82) 9.8810-3533
E-mail: llucenaengenharia@gmail.com
Rua: Prof. José Correia Bulhões. N° 34-Olivença-Alagoas.

CPL BM <cplbocadamata2020@gmail.com>
Para: Lucena Engenharia Eireli EPP <llucenaengenharia@gmail.com>

12 de novembro de 2022 às 10:11

📎 Edital VÁLIDO EM PDF - TP 05.2022 - Creche tipo...

📎 LICITAÇÃO_CRECHE_I_PERI_PERI 1.rar

Bom dia, conforme solicitado, seguem os documentos.

[Texto das mensagens anteriores oculto]

EMPRESAS QUE DEIXARAM ENVOLUCROS - TP 05/2022

- 01. JR ENGENHARIA LTDA - PAULO RICARDO DA SILVA ALMEIDA
- 02. LUCENA ENGENHARIA EIRELI - Thiago Fuerns
- 03. ROM RODRIGUES - MAED. ENG.
- 04. FERRARI Empreendimentos EIRELI - ME
[WILLIS]
- ~~05. Paulo Henrique~~
- 05. Construtora Tambran - Paulo Henrique C. L. L. L.