



**PROCESSO ADMINISTRATIVO:
04150004/2024**

CONCORRÊNCIA Nº 03/2024

OBJETO: CONSTRUÇÃO DE UMA PRAÇA MULTIUSO NO MUNICÍPIO DE BOCA DA MATA – AL – CONVÊNIO CODEVASF, PARA ATENDER ÀS NECESSIDADES DA SECRETARIA MUNICIPAL DE INFRAESTRUTURA DE BOCA DA MATA – AL, CONFORME ESPECIFICAÇÕES E DOCUMENTOS ANEXOS.

Interessado: Secretaria Municipal de Infraestrutura.

HABILITAÇÃO

**DELTA SERVIÇOS GERAIS
LTDA, CNPJ 24.509.006/0001-57**

Autentique este alvará em: servicos-atalaia.prefeitura.info



Estado de Alagoas
Prefeitura Municipal de ATALAIA
Secretaria Municipal de Finanças
Alvará de Licença



| NÚMERO DO ALVARÁ | DATA DE EMISSÃO | DATA DE VENCIMENTO | COD.VERIFICAÇÃO |
|------------------|-------------------|--------------------|------------------|
| 74/2024 | 05/02/2024 | 31/12/2024 | BQEM-BZAU |

CERTIFICAÇÃO

O Departamento de Tributos, Arrecadação e Fiscalização no uso de suas atribuições legais desta Prefeitura, concede, à DELTA SERVIÇOS GERAIS LTDA (DELTA SERVICOS GERAIS LTDA) o ALVARÁ DE LICENÇA para exercer sua atividade, no exercício de 2024 , até o vencimento acima transcrito e enquanto satisfazer as exigências legais, conforme as indicações seguintes:

- 1 - Nome Empresarial: **DELTA SERVIÇOS GERAIS LTDA**
- 2 - Título do Estabelecimento: **DELTA SERVICOS GERAIS LTDA**
- 3 - Atividade Econômica Principal: **4120400 - CONSTRUÇÃO DE EDIFÍCIOS**
- 4 - Atividade(s) Econômica(s) Secundária(s): **0161002 - SERVIÇO DE PODA DE ÁRVORES PARA LAVOURAS**
0161099 - ATIVIDADES DE APOIO À AGRICULTURA NÃO ESPECIFICADAS ANTERIORMENTE
3600602 - DISTRIBUIÇÃO DE ÁGUA POR CAMINHÕES
3811400 - COLETA DE RESÍDUOS NÃO PERIGOSOS
4213800 - OBRAS DE URBANIZAÇÃO - RUAS, PRAÇAS E CALÇADAS
4292801 - MONTAGEM DE ESTRUTURAS METÁLICAS
4313400 - OBRAS DE TERRAPLENAGEM
4923002 - SERVIÇO DE TRANSPORTE DE PASSAGEIROS - LOCAÇÃO DE AUTOMÓVEIS COM MOTORISTA
4924800 - TRANSPORTE ESCOLAR
- 5 - Endereço do Estabelecimento: **JOSE TOMAZ DA SILVA NONO, 123, JOSÉ PAULINO ATALAIA/AL**
- 6 - CPF / CNPJ: **24.509.006/0001-57**
- 7 - Inscrição Municipal: **67**
- 8 - Início das Atividades: **04/04/2016**
- 9 - Responsável pelo Estabelecimento:
- 10 - Atividade(s) de Serviço(s) Cadastrada(s):
7.11 - Decoração e jardinagem, inclusive corte e poda de árvores.
7.16 - Florestamento, reflorestamento, sementeira, adubação, reparação de solo, plantio, silagem, colheita, corte e descascamento de árvores, silvicultura, exploração florestal e dos serviços congêneres indissociáveis da formação, manutenção e colheita de florestas, para quaisquer fins e por quaisquer meios.
16.02 - Outros serviços de transporte de natureza municipal.
7.09 - Varrição, coleta, remoção, incineração, tratamento, reciclagem, separação e destinação final de lixo, rejeitos e outros resíduos quaisquer.
7.02 - Execução, por administração, empreitada ou subempreitada, de obras de construção civil, hidráulica ou elétrica e de outras obras semelhantes, inclusive sondagem, perfuração de poços, escavação, drenagem e irrigação, terraplanagem, pavimentação, concretagem e a instalação e montagem de produtos, peças e equipamentos (exceto o fornecimento de mercadorias produzidas pelo prestador de serviços fora do local da prestação dos serviços, que fica sujeito ao ICMS).
7.05 - Reparação, conservação e reforma de edifícios, estradas, pontes, portos e congêneres. EXCETO TERRAPLANAGEM E RECAPEAMENTO ASFÁLTICO/PAVIMENTAÇÃO(exceto o fornec. mercadorias produzidas pelo prest. dos serv., fora do local da prest. do serv., que fica sujeito ao ICMS).
14.01 - Lubrificação, limpeza, lustração, revisão, carga e descarga, conserto, restauração , blindagem, manutenção e conservação de máquinas, veículos, aparelhos, equipamentos, motores, elevadores ou de qualquer objeto (exceto peças e partes empregadas, que ficam sujeitas ao ICMS).
11.04 - Armazenamento, depósito, carga, descarga, arrumação e guarda de bens de qualquer espécie.
10.04 - Agenciamento, corretagem ou intermediação de contratos de arrendamento mercantil (leasing), de franquia (franchising) e de faturização (factoring). (exceto Inst. Financ. Autor.

Bco. Central).

17.04 - Recrutamento, agenciamento, seleção e colocação de mão de obra.

7.10 - Limpeza, manutenção e conservação de vias e logradouros públicos, imóveis, chaminés, piscinas, parques, jardins e congêneres.

14.05 - Restauração, recondicionamento, acondicionamento, pintura, beneficiamento, lavagem, secagem, tingimento, galvanoplastia, anodização, corte, recorte, plastificação, costura, acabamento, polimento e congêneres de objetos quaisquer.

7.13 - Dedetização, desinfecção, desinsetização, imunização, higienização, desratização, pulverização e congêneres.

17.02 - Datilografia, digitação, estenografia, expediente, secretaria em geral, resposta audível, redação, edição, interpretação, revisão, tradução, apoio e infra estrutura administrativa e congêneres

ATALAIA(AL), 08 de Junho de 2024.

**Exercício
2024**

Jose Humberto Cavalcini de Mattos Junior

Diretor de Administração Tributária



Certidão de Acervo Técnico - CAT

Lei Federal Nº 5194 de 24 de Dezembro de 1966
Lei Federal Nº 13726 de 08 de Outubro de 2018
Resolução Nº 1137 de 31 de Março de 2023

Conselho Regional de Engenharia e Agronomia de Alagoas

CREA-AL

Folha 451

Página 1/9

Rubrica

CAT COM REGISTRO DE ATESTADO

733499/2024

Atividade concluída

CERTIFICAMOS, para os devidos fins, que consta em nossos arquivos o registro de Acervo referente a(s) Anotação(ões) de Responsabilidade(s) Técnica(s) - ARTs, constante(s) da Presente CERTIDÃO, tendo sido comprovada a execução e conclusão da(s) obra(s) e/ou serviço(s) indicado(s) conforme descrição(ões) abaixo.

Profissional: ANTONIO DE SOUZA NETO
Registro: 100000116331AL RNP: 0219981868
Título profissional: ENGENHEIRO CIVIL

Número da ART: AL20240405699 Tipo de ART: OBRA / SERVIÇO Registrada em: 24/05/2024 Baixada em: 29/05/2024
Forma de registro: INICIAL Participação técnica: INDIVIDUAL
Empresa contratada: DELTA SERVIÇOS GERAIS LTDA

Contratante: RONALD ISIDORO DOS SANTOS TREVO CONSTRUÇÕES CPF/CNPJ: 23.434.254/0001-13
Endereço do contratante: RODOVIA AL 210 Nº: 15
Complemento: LOTEAMENTO SANTA INES Bairro: JOSE PAULINO
Cidade: ATALAIA UF: AL CEP: 57690000
Contrato: 03/2024 Celebrado em: 04/03/2024
Valor do contrato: R\$ 350.000,00 Tipo de contratante: Pessoa Jurídica de Direito Privado
Ação institucional: Outros
Endereço da obra/serviço: AVENIDA MARECHAL DEODORO Nº: S/N
Complemento: Bairro: CENTRO
Cidade: ATALAIA UF: AL CEP: 57690000
Data de início: 06/03/2024 Conclusão efetiva: 27/05/2024
Finalidade: SEM DEFINIÇÃO
Proprietário: RONALD ISIDORO DOS SANTOS TREVO CONSTRUÇÕES CPF/CNPJ: 23.434.254/0001-13

Atividade Técnica: 16 - Execução ELETROTÉCNICA > INSTALAÇÕES ELÉTRICAS > DE TUBULAÇÃO PARA INSTALAÇÕES ELÉTRICAS EM BAIXA TENSÃO > #11.10.2.3 - PARA FINS RESIDENCIAIS E COMERCIAIS 52 - Execução de reforma 2800.00 metro quadrado; 16 - Execução CONSTRUÇÃO CIVIL > EDIFICAÇÕES > DE REFORMA DE EDIFICAÇÃO > #1.1.2.1 - DE ALVENARIA 52 - Execução de reforma 2800.00 metro quadrado; 16 - Execução CONSTRUÇÃO CIVIL > EDIFICAÇÕES > DE REFORMA DE EDIFICAÇÃO > #1.1.2.1 - DE ALVENARIA 81 - Projeto Arquitetônico 2800.00 metro quadrado; 16 - Execução OBRAS HIDRÁULICAS E RECURSOS HÍDRICOS > SISTEMAS DE DRENAGEM PARA OBRAS CIVIS > DE SISTEMAS DE DRENAGEM PARA OBRAS CIVIS > #5.3.1.5 - DRENO 52 - Execução de reforma 2800.00 metro quadrado;

Observações
PROJETO E EXECUÇÃO DA REFORMA DA ARENA SANTO AMARO SOCIETY SINTÉTICO.

Informações Complementares

CERTIFICAMOS, finalmente, que se encontra vinculado à presente Certidão de Acervo Técnico – CAT, o atestado contendo 8 folha(s), expedido pelo contratante da obra/serviço, a quem cabe a responsabilidade pela veracidade e exatidão das informações nele constantes.

Certidão de Acervo Técnico nº 733499/2024
03/06/2024, 11:43
bZdZa

A CAT é Válida em todo território nacional.

A Certidão de Acervo Técnico (CAT) à qual o atestado está vinculado constituirá prova da capacidade técnico-profissional da pessoa jurídica somente se o responsável técnico indicado estiver ou venha a ser integrado ao seu quadro técnico por meio de declaração entregue no momento da habilitação ou da entrega das propostas.

A falsificação constitui crime previsto no Código Penal Brasileiro, sujeitando o autor à respectiva ação penal.

Certificamos que se encontra vinculado à presente CAT o atestado apresentado em cumprimento à Lei nº 8.666/93, expedido pela pessoa jurídica contratante, a quem cabe a responsabilidade pela veracidade e exatidão das informações nele constantes. É de responsabilidade deste Conselho a verificação da atividade profissional em conformidade com a Lei nº 5.194/66 e Resoluções do Conselho Federal de Engenharia e Agronomia - CONFEA.

Esta certidão perderá a validade, caso ocorra qualquer alteração posterior dos elementos cadastrais nela contidos.

O atestado está registrado apenas para atividades técnicas constantes na ART, desenvolvidas de acordo com as atribuições do profissional em questão.

A autenticidade desta Certidão pode ser verificada em: <http://crea-al.sitac.com.br/publico/>, com a chave: bZdZa





ATESTADO DE CAPACIDADE TÉCNICA

Atestamos, para os devidos fins de direito, que a empresa **DELTA SERVIÇOS GERAIS LTDA**, CNPJ: 24.509.006/0001-57, tendo como responsável técnico o Engenheiro Civil **Antônio de Souza Neto**, CREA/AL nº 0219981868, executou os serviços de acordo com ART nº AL20240405699 na obra de projeto e execução da reforma da Arena Santo Amaro Society Sintético, localizada na Avenida Marechal Deodoro, Centro, Atalaia – AL, CEP: 57690-000, objeto do contrato Nº 03/2024 firmado entre empresa DELTA SERVIÇOS GERAIS LTDA, CNPJ: 24.509.006/0001-57, e TREVO CONSTRUÇÕES – ME, CNPJ: 23.434.254/0001-13, no valor de R\$ 350.000,00 (trezentos e cinquenta mil reais), obedecendo satisfatoriamente aos projetos e especificações técnicas, com as seguintes características:

- 1) **Descrição sumária:**
Serviços de projeto e execução da reforma da Arena Santo Amaro Society Sintético, localizada na Avenida Marechal Deodoro, Centro, Atalaia – AL, com início em 06/03/2024 e término em 27/05/2024.
- 2) **Principais quantitativos de serviços executados:**
Os serviços executados estão descritos na planilha em anexo.
- 3) **Responsável técnico pela execução dos serviços:**
Antônio de Souza Neto, CREA/AL nº 0219981868

Atalaia – AL, 27 de maio de 2024.

[Handwritten signature]

RONALD ISIDORO DOS SANTOS
Sócio Proprietário
CPF: 119.485.794-99

[Handwritten signature]
Dayane Carolina da Silva Martins
Engenheira Civil
CREA-AL 023481912



RECONHEÇO AS(S) FIRMAD(A)S

[Handwritten signature]

Em 2024, em Atalaia - Alagoas

Marcos Paulo Barbosa Moreira
 Antônio de Souza Neto
 Ronaldo Santos Prata Melo

ROD. AL 210, nº 15, LOT. STA INÊS
ATALAIA – AL, 57.690-000

Este documento encontra-se registrado no Conselho Regional de Engenharia e Agronomia de Alagoas, vinculado à Certidão nº 733499/2024, emitida em 03/06/2024



Certidão nº 733499/2024
07/06/2024, 09:28

Chave de Impressão: bZdZa
O documento neste ato registrado foi emitido em 03/06/2024 e contém 7 folhas



CNPJ 23.434.254/0001-13
 ROD. AL 210, N° 15, LOTEAMENTO SANTA INES, ATALAIA/AL.

TREVO

CONSTRUTORA

PLANILHA QUANTITATIVA

OBRA: PROJETO E EXECUÇÃO DA REFORMA DA ARENA SANTO AMARO SOCIETY SINTÉTICO

| 1 DEMOLIÇÕES E RETIRADAS | | | |
|--------------------------|--|----------------|--------|
| 1.1 | REMOÇÃO PINTURA ESMALTE SINTETICO (OLEO) | m ² | 25,00 |
| 1.2 | REMOÇÃO DE LOUÇAS E MATAIS, DE FORMA MANUAL, SEM REAPROVEITAMENTO. AF_12/2017 | UN | 16,00 |
| 1.3 | REMOÇÃO DE TELHAS, DE FIBROCIMENTO, METALICA E CERÂMICA, DE FORMA MANUAL, SEM REAPROVEITAMENTO. AF_12/2017 | m ² | 362,10 |
| 1.4 | REMOÇÃO DE TRAMA DE MADEIRA PARA COBERTURA, DE FORMA MANUAL, SEM REAPROVEITAMENTO. AF_12/2017 | m ² | 362,10 |
| 1.5 | REMOÇÃO DE VENTILADORES, DE FORMA MANUAL, SEM REAPROVEITAMENTO. AF_12/2017 | UN | 7,00 |
| 1.6 | REMOÇÃO DE LUMINARIAS | UN | 13,00 |
| 1.7 | REMOÇÃO DE PONTOS ELÉTRICOS | UN | 6,00 |
| 1.8 | DEMOLIÇÃO DE FORRO PVC | m ² | 79,22 |
| 1.9 | DEMOLIÇÃO DE REVESTIMENTO CERÂMICO, DE FORMA MANUAL, SEM REAPROVEITAMENTO. AF_12/2017 | m ² | 774,26 |
| 1.10 | DEMOLIÇÃO DE ALVENARIA DE BLOCO FURADO, DE FORMA MANUAL, SEM REAPROVEITAMENTO. AF_12/2017 | m ³ | 6,68 |
| 1.11 | DEMOLIÇÃO DE REBOCO | m ² | 21,50 |
| 1.12 | RETIRADA DE JANELAS/PORTAS | m ² | 50,00 |
| 1.13 | RETIRADA DE ESTRUTURAS DE MADEIRA | m ² | 10,00 |
| 1.14 | REVISÃO DE ESQUADRIAS DE MADEIRA/AÇO | m ² | 20,00 |
| 1.15 | REVISÃO DE COBERTURA EM TELHA DE CERÂMICA COM 50% DE REAPROVEITAMENTO | m ² | 342,79 |
| 1.16 | MANUTENÇÃO DE TANQUE SEPTICO | UN | 1,00 |
| 1.17 | MANUTENÇÃO DE SUMIDOURO | UN | 1,00 |
| 1.18 | MANUTENÇÃO/INSTALAÇÃO DE POSTE METALICOS | UN | 12,00 |
| 1.19 | MANUTENÇÃO DE POÇO ARTESIANO | UN | 1,00 |
| 1.20 | MANUTENÇÃO/INSTALAÇÃO DE SUBESTAÇÃO DE ENERGIA ELÉTRICA (TRANSFORMADOR E ACESSORIOS). | UN | 1,00 |
| 1.21 | Coleta e carga manuais de entulho | m ³ | 62,67 |
| 1.22 | TRANSPORTE COM CAMINHÃO BASCULANTE DE 6 M ³ , EM VIA URBANA PAVIMENTADA, DMT ATE 30 KM (UNIDADE: M3XKM). AF_07/2020 | M3XKM | 62,67 |
| 2 INFRAESTRUTURA | | | |
| 2.1 BALDRAME | | | |
| 2.1.1 | ESCAVAÇÃO MANUAL DE VALA COM PROFUNDIDADE MENOR OU IGUAL A 1,30 M. AF_02/2021 | m ³ | 3,97 |

Dayane Carolina da Silva Martins
 Engenheira Civil
 CREA-AL 0221181512

Este documento encontra-se registrado no Conselho Regional de Engenharia e Agronomia de Alagoas, vinculado à Certidão nº 733499/2024, emitida em 03/06/2024



Certidão nº 733499/2024
 07/06/2024, 09:28

Chave de Impressão: bZqZa

O documento neste ato registrado foi emitido em 03/06/2024 e contém 7 folhas



CNPI 23.434.254/0001-13
 ROD. AL 210, Nº 15, LOTEAMENTO SANTA INES, ATALAIA/AL

| | | | |
|----------|--|----------------|--------|
| 2.1.2 | LASTRO DE CONCRETO MAGRO, APLICADO EM PISOS, LAJES SOBRE SOLO OU RADIEIS, ESPESSURA DE 5 CM. AF_07/2016 | m ² | 8,81 |
| 2.1.3 | FABRICAÇÃO, MONTAGEM E DESMONTAGEM DE FÔRMA PARA VIGA BALDRAME, EM CHAPA DE MADEIRA COMPENSADA RESINADA, E=17 MM. 4 UTILIZAÇÕES. AF_06/2017 | m ² | 22,04 |
| 2.1.4 | (COMPOSIÇÃO REPRESENTATIVA) EXECUÇÃO DE ESTRUTURAS DE CONCRETO ARMADO, PARA EDIFICAÇÃO INSTITUCIONAL TÉRREA, FCK = 25 MPA. AF_01/2017 | m ³ | 2,20 |
| 3 | IMPERMEABILIZAÇÃO | | |
| 3.1 | IMPERMEABILIZAÇÃO DE SUPERFÍCIE COM EMULSÃO ASFÁLTICA, 2 DEMÃOS AF_06/2018 | m ² | 30,85 |
| 4 | PAREDES E PAINÉIS | | |
| 4.1 | ALVENARIA DE VEDAÇÃO DE BLOCOS CERÂMICOS FURADOS NA HORIZONTAL DE 9X19X19 CM (ESPESSURA 9 CM) E ARGAMASSA DE ASSENTAMENTO COM PREPARO MANUAL. AF_12/2021 | m ² | 112,95 |
| 4.2 | VERGA PRÉ-MOLDADA PARA PORTAS COM ATÉ 1,5 M DE VÃO. AF_03/2016 | M | 7,60 |
| 4.3 | VERGA PRÉ-MOLDADA PARA JANELAS COM ATÉ 1,5 M DE VÃO. AF_03/2016 | M | 40,30 |
| 4.4 | CONTRAVERGA PRÉ-MOLDADA PARA VÃOS DE ATÉ 1,5 M DE COMPRIMENTO. AF_03/2016 | M | 40,30 |
| 4.5 | CHAPISCO APLICADO EM ALVENARIAS E ESTRUTURAS DE CONCRETO INTERNAS, COM COLHER DE PEDREIRO. ARGAMASSA TRAÇO 1:3 COM PREPARO MANUAL. AF_06/2014 | m ² | 247,40 |
| 4.6 | EMBOÇO OU MASSA ÚNICA EM ARGAMASSA TRAÇO 1:2:8, PREPARO MANUAL, APLICADA MANUALMENTE EM PANOS CEGOS DE FACHADA (SEM PRESENÇA DE VÃOS), ESPESSURA DE 25 MM. AF_06/2014 | m ² | 247,40 |
| 4.7 | ALVENARIA DE VEDAÇÃO COM ELEMENTO VAZADO DE CONCRETO (COBOGO) DE 7X50X50CM E ARGAMASSA DE ASSENTAMENTO COM PREPARO EM BETONEIRA. AF_05/2020 | m ² | 9,56 |
| 5 | COBERTURA E FORRO | | |
| 5.1 | TELHAMENTO COM TELHA CERÂMICA CAPA-CANAL, TIPO COLONIAL, COM ATÉ 2 ÁGUAS, INCLUSO TRANSPORTE VERTICAL. AF_07/2019 | m ² | 342,79 |
| 5.2 | TELHAMENTO COM TELHA ONDULADA DE FIBROCIMENTO E = 6 MM, COM RECOBRIMENTO LATERAL DE 1 1/4 DE ONDA PARA TELHADO COM INCLINAÇÃO MÁXIMA DE 10°, COM ATÉ 2 ÁGUAS, INCLUSO IÇAMENTO. AF_07/2019 | m ² | 19,31 |
| 5.3 | CALHA EM CHAPA DE AÇO GALVANIZADO NÚMERO 24, DESENVOLVIMENTO DE 50 CM, INCLUSO TRANSPORTE VERTICAL. AF_07/2019 | M | 43,42 |

Dayane Carolina da Silva Martins
 Engenheira Civil
 CREA-AL 0221161512

Este documento encontra-se registrado no Conselho Regional de Engenharia e Agronomia de Alagoas, vinculado à Certidão nº 733499/2024, emitida em 03/06/2024



Certidão nº 733499/2024
 07/06/2024, 09:28


Chave de impressão: bz4za

O documento neste ato registrado foi emitido em 03/06/2024 e contém 7 folhas



CNPJ 23.434.254/0001-13
ROD. AL 210, Nº 15, LOTEAMENTO SANTA INES, A TALAIÁ/AL.

| | | | |
|------------|---|----|--------|
| 5.4 | CUMEEIRA PARA TELHA CERÂMICA EMBOÇADA COM ARGAMASSA TRAÇO 1:2:9 (CIMENTO, CAL E AREIA) PARA TELHADOS COM ATÉ 2 ÁGUAS, INCLUSO TRANSPORTE VERTICAL. AF_07/2019 | M | 12,45 |
| 5.5 | FORRO EM RÉGUAS DE PVC, FRISADO, PARA AMBIENTES COMERCIAIS, INCLUSIVE ESTRUTURA DE FIXAÇÃO. AF_05/2017_P | m² | 79,22 |
| 5.6 | IMUNIZAÇÃO DE MADEIRA | m² | 362,10 |
| 6 | INSTALAÇÕES HIDROSSANITÁRIAS | | |
| 6.1 | ÁGUA | | |
| 6.1.1 | PONTO DE CONSUMO TERMINAL DE ÁGUA FRIA (SUBRAMAL) COM TUBULAÇÃO DE PVC, DN 25 MM, INSTALADO EM RAMAL DE ÁGUA, INCLUSOS RASGO E CHUMBAMENTO EM ALVENARIA. AF_12/2014 | UN | 34,00 |
| 7 | ESGOTO | | |
| 7.1 | Revisão de ponto de esgoto tipo 2 - Rev. 01 | un | 28,00 |
| 7.2 | Ponto de esgoto com tubo de pvc rígido soldável de Ø 40 mm (lavatórios, mictórios, ralos sifonados, etc...) | un | 19,00 |
| 7.3 | Ponto de esgoto com tubo de pvc rígido soldável de Ø 50 mm (pias de cozinha, máquinas de lavar, etc...) | un | 2,00 |
| 7.4 | Ponto de esgoto com tubo de pvc rígido soldável de Ø 100 mm (vaso sanitário) | pt | 4,00 |
| 8 | DIVERSOS | | |
| 8.1 | Limpeza de caixa de passagem ou de gordura com reassentamento da tampa | un | 6,00 |
| 8.2 | TORNEIRA DE BOIA PARA CAIXA D'ÁGUA, ROSCÁVEL, 3/4" - FORNECIMENTO E INSTALAÇÃO. AF_08/2021 | UN | 1,00 |
| 9 | LOUÇAS, METAIS E ACESSÓRIOS | | |
| 9.1 | LOUÇAS E METAIS | | |
| 9.1.1 | VASO SANITÁRIO SIFONADO COM CAIXA ACOPLADA LOUÇA BRANCA, INCLUSO ENGATE FLEXIVEL EM PLÁSTICO BRANCO, 1/2 X 40CM - FORNECIMENTO E INSTALAÇÃO. AF_01/2020 | UN | 2,00 |
| 9.1.2 | VASO SANITARIO SIFONADO CONVENCIONAL PARA PCD SEM FURO FRONTAL COM LOUÇA BRANCA SEM ASSENTO, INCLUSO CONJUNTO DE LIGAÇÃO PARA BACIA SANITÁRIA AJUSTÁVEL - FORNECIMENTO E INSTALAÇÃO. AF_01/2020 | UN | 2,00 |
| 9.1.3 | ASSENTO SANITÁRIO CONVENCIONAL - FORNECIMENTO E INSTALACAO. AF_01/2020 | UN | 4,00 |
| 9.1.4 | PAPELEIRA DE PAREDE EM METAL CROMADO SEM TAMPA, INCLUSO FIXAÇÃO. AF_01/2020 | UN | 4,00 |
| 9.1.5 | SABONETEIRA PLASTICA TIPO DISPENSER PARA SABONETE LIQUIDO COM RESERVATORIO 800 A 1500 ML, INCLUSO FIXAÇÃO. AF_01/2020 | UN | 4,00 |
| 9.1.6 | Dispenser para toalha interfolhada | un | 2,00 |
| 9.1.7 | BARRA DE APOIO RETA, EM AÇO INOX POLIDO, COMPRIMENTO 80 CM, FIXADA NA PAREDE - FORNECIMENTO E INSTALAÇÃO. AF_01/2020 | UN | 2,00 |


Dayane Carolina da Silva Martins
Engenheira Civil
CREA-AL 0221181512

Este documento encontra-se registrado no Conselho Regional de Engenharia e Agronomia de Alagoas, vinculado à Certidão nº 733499/2024, emitida em 03/06/2024



Certidão nº 733499/2024
07/06/2024, 09:28

Chave de Impressão: bZdZa

O documento neste ato registrado foi emitido em 03/06/2024 e contém 7 folhas



CNPJ 23.434.254/0001-13
 ROD. AL 210, Nº 15. LOTEAMENTO SANTA INES, ATALAIA/AL.

| | | | |
|--------|---|----------------|-------|
| 9.1.8 | TANQUE DE MÁRMORE SINTÉTICO SUSPENSO, 22L OU EQUIVALENTE, INCLUSO SIFÃO FLEXÍVEL EM PVC, VÁLVULA PLÁSTICA E TORNEIRA DE PLÁSTICO - FORNECIMENTO E INSTALAÇÃO. AF_01/2020 | UN | 1,00 |
| 9.1.9 | LAVATÓRIO LOUÇA BRANCA SUSPENSO, 29,5 X 39CM OU EQUIVALENTE, PADRÃO POPULAR, INCLUSO SIFÃO FLEXÍVEL EM PVC, VÁLVULA E ENGATE FLEXÍVEL 30CM EM PLÁSTICO E TORNEIRA CROMADA DE MESA, PADRÃO POPULAR - FORNECIMENTO E INSTALAÇÃO. AF_01/2020 | UN | 1,00 |
| 9.1.10 | Pia de cozinha com bancada em aço inox, dim 1,20x0,60m, c/ 01 cuba, sifão cromado, válvula cromada, torneira cromada, concretada e assentada. Rev 03 | un | 5,00 |
| 9.1.11 | Pia de cozinha com bancada em aço inox, dim 1,40x0,60, com 01 cuba, sifão cromado, válvula cromada, torneira cromada, concretada e assentada. | un | 1,00 |
| 9.1.12 | Pia de cozinha com bancada em aço inox, dim 2,00x0,60m, c/ 02 cubas, válvulas cromada, torneiras cromada e sifão cromado, concretada e assentada - Rev 03 | un | 1,00 |
| 9.1.13 | Bancada em granito branco fortaleza, a = 2cm | m ² | 11,48 |
| 9.1.14 | Cuba de semi-encaixe, dim. 49 x 40cm, INCEPA, linha ocean pacific, ref. 63027 ou similar, exclusive sifão, engate, válvula e torneira | un | 2,00 |
| 9.1.15 | CUBA DE EMBUTIR OVAL EM LOUÇA BRANCA, 35 X 50CM OU EQUIVALENTE, INCLUSO VÁLVULA EM METAL CROMADO E SIFÃO FLEXÍVEL EM PVC - FORNECIMENTO E INSTALAÇÃO. AF_01/2020 | UN | 4,00 |
| 9.1.16 | TORNEIRA CROMADA DE MESA, 1/2"OU 3/4"PARA LAVATÓRIO, PADRÃO POPULAR - FORNECIMENTO E INSTALAÇÃO. AF_01/2020 | UN | 8,00 |
| 9.1.17 | TORNEIRA CROMADA LONGA, DE PAREDE, 1/2"OU 3/4"PARA PIA DE COZINHA, PADRÃO POPULAR - FORNECIMENTO E INSTALAÇÃO. AF_01/2020 | UN | 1,00 |
| 9.1.18 | Ducha higiênica com registro, linha aspen, ref. 1984 C35 da DECA ou similar | un | 8,00 |
| 9.1.19 | Corrimão em aço inox, escovado, d=1 1/2" | m | 20,00 |
| 10 | INSTALAÇÕES ELÉTRICAS DE MANUTENÇÃO | | |
| 10.1 | Instalação de ponto de tomada | | |
| 10.1.1 | PONTO DE TOMADA RESIDENCIAL INCLUINDO TOMADA 10A/250V, CAIXA ELÉTRICA, ELETRODUTO, CABO, RASGO, QUEBRA E CHUMBAMENTO. AF_01/2016 | UN | 5,00 |
| 10.1.2 | Revisão de ponto de interruptor com reposição do interruptor | pt | 15,00 |
| 10.1.3 | Revisão de ponto de tomada simples com reposição da tomada | pt | 25,00 |
| 10.1.4 | PONTO DE ILUMINAÇÃO RESIDENCIAL INCLUINDO INTERRUPTOR SIMPLES, CAIXA ELÉTRICA, ELETRODUTO, CABO, RASGO, QUEBRA E CHUMBAMENTO (EXCLUINDO LUMINÁRIA E LÂMPADA). AF_01/2016 | UN | 13,00 |
| 10.2 | Iluminação | | |
| 10.2.1 | LÂMPADA TUBULAR LED DE 18/20 W, BASE G13 - FORNECIMENTO E INSTALAÇÃO. AF_02/2020_P | UN | 25,00 |

Dayane Carolina da Silva Martins
 Engenheira Civil
 CREA-AL 022161512

Este documento encontra-se registrado no Conselho Regional de Engenharia e Agronomia de Alagoas, vinculado à Certidão nº 733499/2024, emitida em 03/06/2024




Certidão nº 733499/2024
 07/06/2024, 09:28
 Chave de Impressão: bzdzza
 O documento neste ato registrado foi emitido em 03/06/2024 e contém 7 folhas



CNPJ 23.434.254/0001-13
 ROD. AL 210, Nº 15, LOTEAMENTO SANTA INES, ATALAIA/AL.

| | | | |
|-------------|--|----------------|--------|
| 10.3 | Cabos | | |
| 10.3.1 | CABO DE COBRE FLEXÍVEL ISOLADO, 2,5 MM ² , ANTI-CHAMA 450/750 V, PARA CIRCUITOS TERMINAIS - FORNECIMENTO E INSTALAÇÃO. AF_12/2015 | M | 692,00 |
| 10.3.2 | CABO DE COBRE FLEXÍVEL ISOLADO, 4 MM ² , ANTI-CHAMA 450/750 V, PARA CIRCUITOS TERMINAIS - FORNECIMENTO E INSTALAÇÃO. AF_12/2015 | M | 385,00 |
| 11 | REVESTIMENTOS INTERNOS E EXTERNOS E PISOS | | |
| 11.1 | Piso | | |
| 11.1.1 | Regularização de base para revest. de pisos com arg. traço t4, esp. média = 2,5cm | m ² | 288,89 |
| 11.1.2 | Revestimento cerâmico para piso ou parede, 46 x 46 cm, pei 5, lincenor, comum branco, anti-derrapante, retificado, ref.62650 ou similar, aplicada c/ argamassa ind. ac-ii, rejunte acrílico, exceto regularização de base/emboço | m ² | 283,29 |
| 11.2 | Bancos de espera | | |
| 11.2.1 | Bancos em concreto sem encosto, DM 2,00 x 0,55 m | UN | 4,00 |
| 11.3 | Paredes | | |
| 11.3.1 | Regularização de base para revest. de pisos com arg. traço t4, esp. média = 2,5cm | m ² | 485,37 |
| 11.3.2 | REVESTIMENTO CERÂMICO PARA PISO COM PLACAS TIPO ESMALTADA EXTRA DE DIMENSÕES 45X45 CM APLICADA EM AMBIENTES DE ÁREA MAIOR QUE 10 M2. AF_06/2014 | m ² | 475,58 |
| 11.3.3 | Revestimento cerâmico para parede, 10 x 10 cm, Elizabeth, linha lux amarelo, aplicado com argamassa industrializada ac-ii, rejuntado, exclusive regularização de base ou emboço - Rev 04 | m ² | 3,78 |
| 11.4 | Piso Externo | | |
| 11.4.1 | Execução de pavimento em piso intertravado, com bloco retangular cor natural 20 x 10 cm, espessura 6cm. | m ² | 865,29 |
| 12 | ESQUADRIAS | | |
| 12.1 | KIT DE PORTA DE MADEIRA PARA PINTURA, SEMI-OCA (LEVE OU MÉDIA), PADRÃO POPULAR, 80X210CM, ESPESSURA DE 3,5CM, ITENS INCLUSOS: DOBRADIÇAS, MONTAGEM E INSTALAÇÃO DO BATENTE. FECHADURA COM EXECUÇÃO DO FURO - FORNECIMENTO E INSTALAÇÃO. AF_12/2019 | UN | 8,00 |


 Dayane Carolina da Silva Martins
 Engenheira Civil
 CREA-AL 0221181512

Este documento encontra-se registrado no Conselho Regional de Engenharia e Agronomia de Alagoas, vinculado à Certidão nº 733499/2024, emitida em 03/06/2024




Certidão nº 733499/2024
 07/06/2024, 09:28
 Chave de Impressão: bZdZa

O documento neste ato registrado foi emitido em 03/06/2024 e contém 7 folhas



CNPJ 23.434.254/0001-13
ROD. AL 210, Nº 15, LOTEAMENTO SANTA INES, ATALAIA/AL.

| | | | |
|-------------|--|----------------|--------|
| 12.2 | PORTA DE MADEIRA PARA PINTURA, SEMI-OCA (LEVE OU MEDIA), 80X210CM, ESPESSURA DE 3,5CM, INCLUSO DOBRADIÇAS - FORNECIMENTO E INSTALAÇÃO. AF_12/2019 | UN | 2,00 |
| 12.3 | FECHADURA DE EMBUTIR PARA PORTAS INTERNAS, COMPLETA, ACABAMENTO PADRÃO POPULAR, COM EXECUÇÃO DE FURO - FORNECIMENTO E INSTALAÇÃO. AF_12/2019 | UN | 10,00 |
| 12.4 | Brise em madeira de Lei | m ² | 37,20 |
| 12.5 | GRADIL EM FERRO FIXADO EM VÃOS DE JANELAS, FORMADO POR BARRAS CHATAS DE 25X4,8 MM. AF_04/2019 | m ² | 22,54 |
| 12.6 | Portão de ferro de abrir, quadro em tubo de aço galv. 1 1/2", barra quadrada 1/2" na vertical e barra chata de 1 x 3/16" na horizontal, inclusive dobradiças e e ferrolho | m ² | 5,00 |
| 13 | PINTURA | | |
| 13.1 | Interna - paredes | | |
| 13.1.1 | Remoção de pintura látex (raspagem e/ou lixamento e/ou escovação) | m ² | 301,55 |
| 13.1.2 | Emassamento de superfície, com aplicação de 02 demãos de massa corrida - R1 | m ² | 301,55 |
| 13.1.3 | APLICAÇÃO MANUAL DE PINTURA COM TINTA LÁTEX ACRÍLICA EM PAREDES, DUAS DEMÃOS. AF_06/2014 | m ² | 301,55 |
| 13.2 | Externa | | |
| 13.2.1 | Pintura para exteriores, sobre paredes, com lixamento, aplicação de 01 demão de selador acrílico, 01 demão de textura acrílica branca e 02 demãos de tinta acrílica convencional | m ² | 535,54 |
| 13.3 | Pintura metálica | | |
| 13.3.1 | Pintura de acabamento com aplicação de 02 demãos de esmalte sintético sobre superfícies metálicas - R1 | m ² | 51,08 |
| 14 | CAMPO SÃO 21,97M X 43,00M | | |
| 14.1 | CAMPO | | |
| 14.1.1 | Alvenaria de bloco de concreto estrutural 14 x 19 x 39 cm - classe B | m ² | 51,98 |
| 14.1.2 | Lastro de pedra britada (10cm) | m ² | 99,47 |
| 14.1.3 | Imprimação betuminosa ligante | m ² | 994,71 |
| 14.1.4 | Revestimento em grama sintética, com espessura de 50 mm | m ² | 994,71 |
| 14.1.5 | Lastro de areia (1cm) | m ³ | 9,94 |
| 14.1.6 | Trave oficial completa com rede para futebol de salão | cj | 1,00 |
| 14.2 | Alambrado | | |
| 14.2.1 | Tela de aço galvanizado fio nº 10 BWG, malha de 2", tipo alambrado de segurança | m ² | 339,20 |
| 14.2.2 | Esmalte à base água em superfície metálica, inclusive preparo | m ² | 678,40 |
| 15 | SERVIÇOS DIVERSOS | | |
| 15.1 | Pergolado em madeira de Lei, com coberta em chapa de policarbonato incolor, esp. 8mm fornecimento e instalação. | m ² | 75,00 |
| 15.2 | Poste cônico metálico, esp. 75mm, 1 petala de led, incluindo pintura epóxi, fornecimento e instalação. | UN | 10,00 |


Dayane Carolina da Silva Martins
Engenheira Civil
CREA-AL 0221181512

Este documento encontra-se registrado no Conselho Regional de Engenharia e Agronomia de Alagoas, vinculado à Certidão nº 733499/2024, emitida em 03/06/2024



Certidão nº 733499/2024
07/06/2024, 09:28
Chave de Impressão: b2dZa

O documento neste ato registrado foi emitido em 03/06/2024 e contém 7 folhas





Certidão de Acervo Técnico - CAT
 Lei Federal Nº 5194 de 24 de Dezembro de 1966
 Resolução Nº 1025 de 30 de Outubro de 2009

CREA-AL

Folha 460
8
 Rubrica

Página 1/7

CAT COM REGISTRO DE ATESTADO

717277/2023

Atividade concluída

Conselho Regional de Engenharia e Agronomia de Alagoas

CERTIFICAMOS, em cumprimento ao disposto na Resolução nº 1.025, de 30 de outubro de 2009, do Confea, que consta dos assentamentos deste Conselho Regional de Engenharia e Agronomia de Alagoas - Crea-AL, o Acervo Técnico do profissional **FELIPE HENRIQUE SOARES** referente à(s) Anotação(ões) de Responsabilidade Técnica - ART abaixo discriminada(s):

Profissional: **FELIPE HENRIQUE SOARES**
 Registro: **2171258/2016 AL** RNP: **0214059758**
 Título profissional: **ENGENHEIRO CIVIL**

Número da ART: **AL20220302447** Tipo de ART: **OBRA / SERVIÇO** Registrada em: **19/10/2022** Baixada em: **13/01/2023**
 Forma de registro: **INICIAL** Participação técnica: **INDIVIDUAL**
 Empresa contratada: **DELTA SERVIÇOS GERAIS EIRELI**

Contratante: **LIBER CONSTRUTORA EIRELI - EPP** CPF/CNPJ: **29.310.493/0001-48**
 Endereço do contratante: **POVOADO AC POVOADO SANTO ANTONIO** Nº: **SN**
 Complemento: Bairro: **SANTO ANTONIO**
 Cidade: **ATALAIA** UF: **AL** CEP: **57690000**
 Contrato: **220/22** Celebrado em: **06/06/2022**
 Valor do contrato: **R\$ 420.000,00** Tipo de contratante: **Pessoa Jurídica de Direito Privado**
 Ação institucional: **Outros**
 Endereço da obra/serviço: **LOTEAMENTO LOTEAMENTO JARDINS** Nº: **s/n**
 Complemento: **Loteamento Jardins** Bairro: **JOSÉ PAULINO**
 Cidade: **ATALAIA** UF: **AL** CEP: **57690000**
 Data de início: **14/06/2022** Conclusão efetiva: **24/12/2022**
 Finalidade: **Residencial**
 Proprietário: **LIBER CONSTRUTORA EIRELI - EPP** CPF/CNPJ: **29.310.493/0001-48**

Atividade Técnica: **16 - Execução ELETROTÉCNICA > INSTALAÇÕES ELÉTRICAS > DE INSTALAÇÕES ELÉTRICAS EM BAIXA TENSÃO > #11.10.1.1 - PARA FINS RESIDENCIAIS 49 - Execução de obra 21.00 unidade; 16 - Execução CONSTRUÇÃO CIVIL > EDIFICAÇÕES > DE EDIFICAÇÃO > #1.1.1.1 - DE ALVENARIA 49 - Execução de obra 21.00 unidade; 16 - Execução CONSTRUÇÃO CIVIL > EDIFICAÇÕES > DE ADEQUAÇÃO PARA ACESSIBILIDADE > #1.1.4.1 - DE EDIFICAÇÃO PARA FINS RESIDENCIAIS 49 - Execução de obra 21.00 unidade; 16 - Execução CONSTRUÇÃO CIVIL > INSTALAÇÕES HIDROSSANITÁRIAS > #1.4.4 - DE LIGAÇÃO INDIVIDUAL DE REDE DE ÁGUA 49 - Execução de obra 21.00 unidade; 16 - Execução CONSTRUÇÃO CIVIL > INSTALAÇÕES HIDROSSANITÁRIAS > #1.4.5 - DE LIGAÇÃO INDIVIDUAL DE REDE DE ESGOTO 49 - Execução de obra 21.00 unidade; 16 - Execução ESTRUTURAS > ESTRUTURAS DE CONCRETO E ARGAMASSA ARMADA > #2.1.1 - DE ESTRUTURA DE CONCRETO ARMADO 49 - Execução de obra 21.00 unidade; 16 - Execução ESTRUTURAS > FUNDAÇÕES > DE FUNDAÇÕES SUPERFICIAIS > #2.9.1.2 - EM SAPATAS ISOLADAS 49 - Execução de obra 21.00 unidade; 16 - Execução AGRIMENSURA > LOCAÇÃO DE OBRAS CIVIS > DE LOCAÇÃO TOPOGRÁFICA > #36.9.1.1 - DE OBRAS CIVIS 49 - Execução de obra 21.00 unidade;**

Observações
 Fornecimento de Mão de Obra e execução de 21 unidades habitacionais.

Informações Complementares

CERTIFICAMOS, finalmente, que se encontra vinculado à presente Certidão de Acervo Técnico - CAT, o atestado contendo 5 folha(s), expedido pelo contratante da obra/serviço, a quem cabe a responsabilidade pela veracidade e exatidão das informações nele constantes.

Certidão de Acervo Técnico nº 717277/2023
 24/01/2023, 14:03
 60144

A CAT é Válida em todo território nacional.

A Certidão de Acervo Técnico (CAT) à qual o atestado está vinculado constituirá prova da capacidade técnico-profissional da pessoa jurídica somente se o responsável técnico indicado estiver ou venha a ser integrado ao seu quadro técnico por meio de declaração entregue no momento da habilitação ou da entrega das propostas.

A falsificação constitui crime previsto no Código Penal Brasileiro, sujeitando o autor à respectiva ação penal.

Esta certidão perderá a validade, caso ocorra qualquer alteração posterior dos elementos cadastrais nela contidos.

O atestado está registrado apenas para atividades técnicas constantes na ART, desenvolvidas de acordo com as atribuições do profissional em questão.

A autenticidade desta Certidão pode ser verificada em: <http://crea-al.sitac.com.br/publico/>, com a chave: 60144





Certidão de Acervo Técnico - CAT
Lei Federal Nº 5194 de 24 de Dezembro de 1966
Resolução Nº 1025 de 30 de Outubro de 2009

CREA-AL

Conselho Regional de Engenharia e Agronomia de Alagoas

Certificamos que se encontra vinculado à presente CAT o atestado apresentado em cumprimento à Lei nº 8.666/93, expedido pela pessoa jurídica contratante, a quem cabe a responsabilidade pela veracidade e exatidão das informações nele constantes. É de responsabilidade deste Conselho a verificação da atividade profissional em conformidade com a Lei nº 5.194/66 e Resoluções do Conselho Federal de Engenharia e Agronomia - CONFEA.

Folha 461

8
Número

Página 2/7

CAT COM REGISTRO DE ATESTADO

717277/2023

Atividade concluída





ATESTADO DE CAPACIDADE TÉCNICA

Atestamos, para os devidos fins de direito, que a empresa **DELTA SERVIÇOS GERAIS EIRELI – EPP**, CNPJ: 24.509.006/0001-57, tendo como responsável técnico o Engenheiro Civil Felipe Henrique Soares, RNP CREA/AL nº 0214059758, executou os serviços de acordo com ART nº AL20220302447 na obra de execução de 21 (vinte e uma) residências unifamiliares, situadas no Loteamento Jardins I, Bairro José Paulino, Atalaia - AL, CEP: 57690-000, objeto do contrato firmado entre empresa DELTA SERVIÇOS GERAIS EIRELI – EPP, CNPJ: 24.509.006/0001-57, e LIBER CONSTRUTORA – EPP, CNPJ: 29.310.493/0001-48, no valor de R\$ 420.000,00 (quatrocentos e vinte mil reais), obedecendo satisfatoriamente aos projetos e especificações técnicas, com as seguintes características:

- 1) **Descrição sumária:**
Serviços de execução de 21 (vinte e uma) residências unifamiliares, no Loteamento Jardins I, Bairro José Paulino, Atalaia/AL, com início em 14/06/2022 e término em 24/12/2022.
- 2) **Principais quantitativos de serviços executados:**
Os serviços executados estão descritos na planilha em anexo.
- 3) **Responsável técnico pela execução dos serviços:**
Felipe Henrique Soares, RNP CREA/AL nº 0214059758

Atalaia – AL, 26 de dezembro de 2022.



Cristiano Félix
CRISTIANO FÉLIX
(Sócio-Administrador)
C.P.F. nº 058.254.624-90

Dayane Carolina da Silva Martins
DAYANE CAROLINA DA SILVA
MARTINS
(Responsável Técnico)
RNP: 0221181512



AC Povoado Santo Antonio, SN, Atalaia – AL
CNPJ: 29.310.493/0001-48

www.liberkonstruk.com.br
(82) 99105-0107

Este documento encontra-se registrado no Conselho Regional de Engenharia e Agronomia de Alagoas, vinculado à Certidão nº 717277/2023, emitida em 24/01/2023



Certidão nº 717277/2023
24/01/2023, 14:38

Chave de Impressão: 60144

O documento neste ato registrado foi emitido em 24/01/2023 e contém 5 folhas



8
Rubrica

Cartório do 1º Ofício de Registro
Geral de Imóveis, Matrículas e Notas
Alagoas - Alagoas

RECONHEÇO A(S) FIRMAS

Atalaia [assinatura]

Em Teste [assinatura] da verdade

Marcos Paulo Barbosa Moreira
Oficial Substituto

Karliany Santos França Melo
Escrivão

Thiago Henrique Balbino do Egito
Escrivão

Este documento encontra-se registrado no Conselho Regional de Engenharia e Agronomia de Alagoas, vinculado à Certidão nº 717277/2023, emitida em 24/01/2023



Certidão nº 717277/2023
24/01/2023, 14:38

Chave de Impressão: 60144

O documento neste ato registrado foi emitido em 24/01/2023 e contém 5 folhas





CERTIDÃO DE REGISTRO E QUITAÇÃO
PESSOA JURÍDICA
Lei Federal Nº 5194 de 24 de Dezembro de 1966

CREA-AL

Nº 731448/2024

Emissão: 09/04/2024

Validade: 08/07/2024

Chave: 79wyZ

Conselho Regional de Engenharia e Agronomia de Alagoas

CERTIFICAMOS que a Empresa mencionada encontra-se registrada neste Conselho, nos Termos da Lei 5.194/66, conforme os dados impressos nesta certidão. CERTIFICAMOS, ainda, que até a presente data, a referida pessoa jurídica e seu(s) responsável(is) técnico(s) estão quites com suas anuidades e demais obrigações junto ao Conselho Regional de Engenharia e Agronomia de Alagoas - CREA-AL, estando habilitada a exercer suas atividades, circunscrita à(s) atribuição(ões) de seu(s) responsável(veis) técnico(s).

Interessado(a)

Empresa: DELTA SERVIÇOS GERAIS LTDA

CNPJ: 24.509.006/0001-57

Registro: 0000531596

Categoria: Matriz

Capital Social: R\$ 500.000,00

Data do Capital: 11/12/2019

Faixa: 3

Atividades CNAE:

Objetivo Social: CONSTRUÇÃO DE EDIFÍCIOS; OBRAS DE URBANIZAÇÃO - RUAS, PRAÇAS E CALÇADAS; OBRAS DE TERRAPLENAGEM; LOCAÇÃO DE AUTOMÓVEIS SEM CONDUTOR; SERVIÇO DE TRANSPORTE DE PASSAGEIROS - LOCAÇÃO DE AUTOMÓVEIS COM MOTORISTA; TRANSPORTE ESCOLAR; COLETA DE RESÍDUOS NÃO-PERIGOSOS; ALUGUEL DE MAQUINAS E EQUIPAMENTOS PARA CONSTRUÇÃO SEM OPERADOR, EXCETO ANDAIMES; LIMPEZA EM PRÉDIOS E EM DOMÍLIOS; ATIVIDADES DE LIMPEZA; SERVIÇOS COMBINADOS DE ESCRITÓRIO E APOIO ADMINISTRATIVO; CARGA E DESCARGA; ATIVIDADES PAISAGÍSTICAS; DISTRIBUIÇÃO DE ÁGUA POR CAMINHÕES; SERVIÇO DE PODA DE ÁRVORES PARA LAVOURAS; ATIVIDADES DE APOIO À AGRICULTURA; ALUGUEL DE MAQUINAS E EQUIPAMENTOS AGRÍCOLAS SEM OPERADOR; MONTAGEM DE ESTRUTURAS METÁLICAS; SELEÇÃO E AGENCIAMENTO DE MÃO-DE-OBRA E PREPARAÇÃO DE DOCUMENTOS E SERVIÇOS ESPECIALIZADOS DE APOIO ADMINISTRATIVO. "EMPRESA REGISTRADA PARA AS ATIVIDADES DESCRITAS EM SEU OBJETO SOCIAL EXCLUSIVAMENTE NA ÁREA DA ENGENHARIA CIVIL, NO ÂMBITO DAS ATRIBUIÇÕES DO(S) PROFISSIONAL(IS) DE SEU QUADRO TÉCNICO."

Restrições Relativas ao Objeto Social: ? Atividades paisagísticas;

? Serviço de poda de árvores para lavouras; e

? Atividades de apoio à agricultura.

Endereço Matriz: RUA THOMAZ SILVA NONO, 123, JOSE PAULINO, ATALAIA, AL, 57690000

Tipo de Registro: Registro Definitivo de Empresa

Data Inicial: 23/09/2020

Data Final: Indefinido

Registro Regional: 0000053685DDAL

Descrição

CERTIDÃO DE REGISTRO E QUITAÇÃO PESSOA JURÍDICA

Informações / Notas

- A capacidade técnico-profissional da empresa é comprovada pelo conjunto dos acervos técnicos dos profissionais constantes de seu quadro técnico.

- Esta certidão perderá a validade, caso ocorra qualquer alteração posterior dos elementos cadastrais nela contidos

Última Anuidade Paga

Ano: 2024 (1/1)

Autos de Infração

Nada consta

Responsáveis Técnicos

Profissional: ANTONIO DE SOUZA NETO

Registro: 0219981868

CPF: 071.***.***-05

Data Início: 21/09/2023

Data Fim: Indefinido

Data Fim de Contrato: Indefinido

Títulos do Profissional:

ENGENHEIRO CIVIL

Atribuição: ART. 28 DO DECRETO Nº 23.569, DE 1933, ALÍNEAS A; B; C; D; E; F (REFERENTE A APROVEITAMENTO DE ENERGIA); G (REFERENTE A RIOS E CANAIS); H E ALÍNEAS J E L APLICADAS ÀS ALÍNEAS CITADAS, BEM COMO AS PREVISTAS NO ART. 7º DA LEI Nº 5.194, DE 1966, COMBINADAS COM AS ATIVIDADES RELACIONADAS NO ART. 5º DA RESOLUÇÃO Nº 1.073, DE 2016, PARA O DESEMPENHO DAS SEGUINTES COMPETÊNCIAS RELACIONADAS NO ART. 7º DA RESOLUÇÃO Nº 218, DE 1973, DO CONFEA.

Tipo de Responsabilidade: RESPONSABILIDADE TÉCNICA

Profissional: FELIPE HENRIQUE SOARES





CERTIDÃO DE REGISTRO E QUITAÇÃO
PESSOA JURIDICA
Lei Federal Nº 5194 de 24 de Dezembro de 1966

CREA-AL

8
Município

Nº 731448/2024

Emissão: 09/04/2024

Validade: 08/07/2024

Chave: 79wyZ

Conselho Regional de Engenharia e Agronomia de Alagoas

Registro: 0214059758

CPF: 090.***.***-83

Data Início: 23/09/2020

Data Fim: Indefinido

Data Fim de Contrato: Indefinido

Titulos do Profissional:

ENGENHEIRO CIVIL

Atribuição: ART. 7º DA RESOLUÇÃO Nº 218/73 DO CONFEA, RESSALVANDO O DISPOSTO NO ART. 25 DA MESMA RESOLUÇÃO.

Tipo de Responsabilidade: RESPONSÁVEL TÉCNICO

Sócios

Sócio: AMAURI RAIMUNDO DOS SANTOS

CPF: 072.***.***-61

Função: EMPRESARIO





Conselho Regional de Engenharia e Agronomia de Alagoas

CERTIFICAMOS que o profissional mencionado encontra-se registrado neste Conselho, nos termos da Lei 5.194/66, de 24/12/1966, conforme os dados acima. CERTIFICAMOS, ainda, face o estabelecimento nos artigos 68 e 69 da referida Lei, que o interessado não se encontra em débito com o CREA-AL.

Interessado(a)

Profissional: ANTONIO DE SOUZA NETO
Registro: 0219981868
CPF: 071.***.***-05
Endereço: *****

Tipo de Registro: Registro Definitivo de Profissional (DIPLOMADO NO PAÍS)
Data de registro: 22/03/2021

Título(s)

GRADUAÇÃO

ENGENHEIRO CIVIL

Atribuição: ART. 28 DO DECRETO Nº 23.569, DE 1933, ALÍNEAS A; B; C; D; E; F (REFERENTE A APROVEITAMENTO DE ENERGIA); G (REFERENTE A RIOS E CANAIS); H E ALÍNEAS J E L APLICADAS ÀS ALÍNEAS CITADAS, BEM COMO AS PREVISTAS NO ART. 7º DA LEI Nº 5.194, DE 1966, COMBINADAS COM AS ATIVIDADES RELACIONADAS NO ART. 5º DA RESOLUÇÃO Nº 1.073, DE 2016, PARA O DESEMPENHO DAS SEGUINTE COMPETÊNCIAS RELACIONADAS NO ART. 7º DA RESOLUÇÃO Nº 218, DE 1973, DO CONFEA.

Instituição de Ensino: UNIVERSIDADE FEDERAL DE ALFENAS - UNIFAL
Data de Formação: 10/12/2019

Descrição

CERTIDÃO DE REGISTRO E QUITAÇÃO PESSOA FÍSICA

Informações / Notas

- A certidão teve sua validade reduzida em virtude do vencimento do BOLETO de ANUIDADE em Aberto 8302688767. Data de vencimento do boleto: 30/06/2024
- A falsificação deste documento constitui-se em crime previsto no Código Penal Brasileiro, sujeitando o(a) autor(a) à respectiva ação penal.
- CERTIFICAMOS que caso ocorra(m) alteração(ões) no(s) elemento(s) contido(s) neste documento, esta Certidão perderá a sua validade para todos os efeitos.
- Válido em todo território nacional.

Última Anuidade Paga

Ano: 2023 (6/6)
Parcelamento Ano: 2024
Quantidade de Parcelas Pagas: 2/6

Autos de Infração

Nada consta

Responsabilidades Técnicas

Empresa: DELTA SERVIÇOS GERAIS LTDA
Registro: 0000531596
CNPJ: 24.509.006/0001-57
Data Início: 21/09/2023
Data Fim: Indefinido
Data Fim de Contrato: Indefinido
Tipo de Responsabilidade: RESPONSABILIDADE TÉCNICA

Empresa: NACIONAL SERVICOS LTDA
Registro: 000052461
CNPJ: 00.696.467/0001-18
Data Início: 08/03/2024
Data Fim: Indefinido
Data Fim de Contrato: Indefinido
Tipo de Responsabilidade: RESPONSABILIDADE TÉCNICA





CERTIDÃO DE REGISTRO E QUITAÇÃO
PESSOA FÍSICA
Lei Federal Nº 5194 de 24 de Dezembro de 1966

CREA-AL

8
Métrica

Nº 731869/2024
Emissão: 17/04/2024
Validade: 16/07/2024
Chave: dc9Bc

Conselho Regional de Engenharia e Agronomia de Alagoas

CERTIFICAMOS que o profissional mencionado encontra-se registrado neste Conselho, nos termos da Lei 5.194/66, de 24/12/1966, conforme os dados acima. CERTIFICAMOS, ainda, face o estabelecimento nos artigos 68 e 69 da referida Lei, que o interessado não se encontra em débito com o CREA-AL.

Interessado(a)

Profissional: FELIPE HENRIQUE SOARES
Registro: 0214059758
CPF: 090.***-**-83
Endereço: *****

Tipo de Registro: Registro Definitivo de Profissional (DIPLOMADO NO PAÍS)
Data de registro: 24/02/2015

Título(s)

GRADUAÇÃO

ENGENHEIRO CIVIL

Atribuição: ART. 7º DA RESOLUÇÃO Nº 218/73 DO CONFEA, RESSALVANDO O DISPOSTO NO ART. 25 DA MESMA RESOLUÇÃO.

Restrições: EM PONTES E FERROVIAS.

Instituição de Ensino: CENTRO DE ESTUDOS SUPERIORES DE MACEIÓ

Data de Formação: 29/01/2015

Descrição

CERTIDÃO DE REGISTRO E QUITAÇÃO PESSOA FÍSICA

Informações / Notas

- A falsificação deste documento constitui-se em crime previsto no Código Penal Brasileiro, sujeitando o(a) autor(a) à respectiva ação penal.
- CERTIFICAMOS que caso ocorra(m) alteração(ões) no(s) elemento(s) contido(s) neste documento, esta Certidão perderá a sua validade para todos os efeitos.
- Válido em todo território nacional.

Última Anuidade Paga

Ano: 2024 (1/1)

Autos de Infração

Nada consta

Responsabilidades Técnicas

Empresa: DELTA SERVIÇOS GERAIS LTDA
Registro: 0000531596
CNPJ: 24.509.006/0001-57
Data Início: 23/09/2020
Data Fim: Indefinido
Data Fim de Contrato: Indefinido
Tipo de Responsabilidade: RESPONSÁVEL TÉCNICO

Empresa: MARCOS A. H. DA SILVA
Registro: 0000546240
CNPJ: 29.324.788/0001-73
Data Início: 17/05/2022
Data Fim: Indefinido
Data Fim de Contrato: Indefinido
Tipo de Responsabilidade: RESPONSÁVEL TÉCNICO

Empresa: AZ CONSTRUÇÕES E CURSOS LTDA
Registro: 0000572179
CNPJ: 22.800.541/0001-37
Data Início: 11/04/2024
Data Fim: Indefinido
Data Fim de Contrato: Indefinido
Tipo de Responsabilidade: RESPONSÁVEL TÉCNICO



CONTRATO DE PRESTAÇÃO DE SERVIÇOS

DELTA SERVIÇOS GERAIS LTDA, firma estabelecida na Rua José Thomaz da Silva Nono, 123, José Paulino. CEP: 57.690-000, Atalaia – AL, inscrita no CNPJ/MF sob nº 24.509.006/0001-57, representada neste ato pelo seu sócio Sr. Amauri Raimundo dos Santos, inscrito no CPF/MF sob nº 072.715.384-61, doravante denominado CONTRATANTE e tendo como CONTRATADO o profissional Antônio de Souza Neto, Registro Nacional Profissional (RNP) nº 021998186-8, ajustam o presente CONTRATO DE PRESTAÇÃO DE SERVIÇOS TÉCNICOS, pelas cláusulas que se seguem:

CLÁUSULA PRIMEIRA: O presente contrato terá prazo indeterminado.

CLÁUSULA SEGUNDA: O contratado será responsável técnico da empresa contratante.

CLÁUSULA TERCEIRA: O contratado terá uma carga horária de 12 (doze) horas semanais.

CLÁUSULA QUARTA: O contratante pagará ao contratado R\$ 10.000,00 (dez mil reais) por mês como determina a Lei Federal 4.950-A/66.

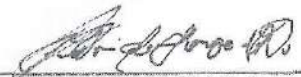
CLÁUSULA QUINTA: Este contrato poderá ser rescindido por quaisquer das partes que, previamente, avisará à outra com antecedência mínima de 30 (trinta) dias.

CLÁUSULA SEXTA: Para dirimir quaisquer dúvidas, fica eleito o foro de Atalaia-AL.

Atalaia, 07 de junho de 2023.



CONTRATANTE


CONTRATADO



Recibo de Autenticidade
Emissão em 07/06/2023
RNC00901-8723
0482991-14-00
CNPJ: 24.509.006/0001-57
Município: Atalaia-AL

RECONHECIMENTO(A)S FIRMAS
Por Autenticidade
de Amauri Raimundo
dos Santos
Atalaia, 19/09/2023
Trigo, da verdade
Marcos Paulo Barbosa Moreira
Oficial Substituto
Karliany Santos França Melo
Escritor
Tribunal Regional Eleitoral do Espírito

Testemunhas:

Nome: Rafael Pereira de Souza

CPF nº 070.110.684-06

Dayane Carolina da Silva netis

Nome

CPF nº 113.199.864-20



CONTRATO DE TRABALHO QUE FAZEM ENTRE SI PARA PRESTAÇÃO DE SERVIÇOS

CONTRATANTE: DELTA SERVIÇOS GERAIS EIRELI, estabelecida com sede na Rua José Thomaz da Silva Nono, nº 123, bairro José Paulino, Atalaia – Alagoas, CEP 57690-000. Inscrita no CNPJ nº 24.509.006/0001-57 Denominada CONTRATANTE, neste ato representada pelo seu sócio AMAURI RAIMUNDO DOS SANTOS, brasileiro, solteiro, empresário, portador do RG nº 3119173-8 SCJDS/AL e CPF nº 072.715.384-61, residente e domiciliado na Rua Joaquim Fortunato Bittencourt, nº 340, José Paulino, CEP 57690-000, Atalaia - Alagoas.

CONTRATADO: Felipe Henrique Soares, casado, Engenheiro Civil, portador da Carteira Profissional do CREA nº 021405975-8, inscrito no CPF sob o nº 090.921.804-83 e Carteira de Identidade no 3291556-0 SSP-AL, residente e domiciliado na Avenida Presidente Getúlio Vargas, 159, cond. Arte vida 2, Serraria, CEP: 57046-140 Maceió – Alagoas. Ajustam o presente CONTRATO DE PRESTAÇÃO DE SERVIÇOS TÉCNICOS, pelas cláusulas que se seguem:

CLÁUSULA PRIMEIRA: O presente contrato terá prazo indeterminado.

CLÁUSULA SEGUNDA: O Contratado será responsável técnico pela empresa contratante.

CLÁUSULA TERCEIRA: O contratado terá uma carga horária de 04 (Quatro) horas por dia, de segunda a sexta-feira das 15:00 às 19:00 horas.

CLÁUSULA QUARTA: O contratante pagará ao contratado R\$ 6.500,00 (SEIS MIL E QUINHENTOS REAIS) por mês.

CLÁUSULA QUINTA: Este contrato poderá ser rescindido por quaisquer das partes que previamente, avisará a outra com antecedência mínima de 30 (Trinta) dias.

CLÁUSULA SEXTA: Para dirimir quaisquer dúvidas, fica eleito o foro de Atalaia – AL.

Maceió, 04 de setembro de 2020.

DELTA SERVIÇOS GERAIS EIRELI
CNPJ nº 24.509.006/0001-57
Atalaia - Alagoas

CONTRATANTE

CONTRATADO

Este documento encontra-se registrado no Conselho Regional de Engenharia e Agronomia de Alagoas, vinculado ao Protocolo nº 2223190/2020, emitido em 16/09/2020.

Documento do Protocolo 5/10 (Vinculado ao passo 1), anexado por adapt em 16/09/2020



CONTRATO DE CONSTITUIÇÃO DA " RAISAN MECANIZAÇÃO E TRANSPORTE LTDA "

Pelo presente instrumento particular de Contrato Social:

AMAURI RAIMUNDO DOS SANTOS, inscrito(a) no Cadastro de Pessoa Física sob o número 07271538461, nacionalidade brasileira, natural de Atalaia - AL, solteiro(a), nascido(a) em 23/08/1988, EMPRESÁRIO, RG: 3119173-8 -SCJDS-AL, residente e domiciliado na(o) RUA JOAQUIM FORTUNATO BITTENCOURT, nº 340, A, JOSE PAULINO, Atalaia-AL, CEP 57690000.

ARIEL DOS SANTOS FREITAS, inscrito(a) no Cadastro de Pessoa Física sob o número 71069463469, nacionalidade brasileira, natural de Atalaia - AL, solteiro(a), nascido(a) em 02/02/1998, EMPRESÁRIO, RG: 3803810-2 -SEDS-AL, residente e domiciliado na(o) ACESSO POVOADO JOSE PAULINO, nº SN, JOSE PAULINO, Atalaia-AL, CEP 57690000.

Resolvem, em comum acordo, constituir uma sociedade limitada, nos termos da Lei n.º 10.406/2002, mediante as condições e cláusulas seguintes:

DO NOME EMPRESARIAL, DA SEDE E DAS FILIAIS

CLÁUSULA PRIMEIRA. A sociedade girará sob o nome empresarial de RAISAN MECANIZAÇÃO E TRANSPORTE LTDA e terá sede na RUA JOAQUIM FORTUNATO BITTENCOURT, 340, JOSE PAULINO, Atalaia, AL, CEP 57690000 e usará a expressão RAISAN MECANIZACAO E TRANSPORTE como nome fantasia podendo, todavia estabelecer filiais, agências ou sucursais em qualquer ponto do território nacional ou fora dele mediante alteração assinada por todos os sócios.

DO OBJETO SOCIAL

CLÁUSULA SEGUNDA. A sociedade terá o seguinte objeto social: TRANSPORTE RODOVIARIO COLETIVO DE PASSAGEIROS, SOB REGIME DE FRETAMENTO, MUNICIPAL SERVICO DE TRANSPORTE DE PASSAGEIROS - LOCACAO DE AUTOMOVEIS COM MOTORISTA TRANSPORTE ESCOLAR TRANSPORTE RODOVIARIO DE CARGA, EXCETO PRODUTOS PERIGOSOS E MUDANCAS, INTERMUNICIPAL, INTERESTADUAL E INTERNACIONAL OUTRAS ATIVIDADES AUXILIARES DOS TRANSPORTES TERRESTRES LOCACAO DE AUTOMOVEIS SEM CONDUTOR SERVICO DE PREPARACAO DE TERRENO, CULTIVO E COLHEITA ALUGUEL DE MAQUINAS E EQUIPAMENTOS AGRICOLAS SEM OPERADOR.

JUNTA COMERCIAL DO ESTADO DE ALAGOAS - SEDE

CERTIFICO O REGISTRO EM 04/04/2016 09:20 SOB Nº 27200599049.
PROTOCOLO: 160055377 DE 01/04/2016. CÓDIGO DE VERIFICAÇÃO:
AL160055377. NIRE: 27200599049.
RAISAN MECANIZAÇÃO E TRANSPORTE LTDA



Edvaldo Maiorano de Lima
SECRETÁRIO GERAL
MACEIÓ, 04/04/2016
www.facilita.al.gov.br

- 1 - Atividade Principal: Transporte rodoviário coletivo de passageiros, sob regime de fretamento, municipal, CNAE 4929-9/01.
- 2 - Atividade Secundária: Serviço de transporte de passageiros - locação de automóveis com motorista, CNAE 4923-0/02.
- 3 - Atividade Secundária: Transporte escolar, CNAE 4924-8/00.
- 4 - Atividade Secundária: Transporte rodoviário de carga, exceto produtos perigosos e mudanças, intermunicipal, interestadual e internacional, CNAE 4930-2/02.
- 5 - Atividade Secundária: Outras atividades auxiliares dos transportes terrestres não especificadas anteriormente, CNAE 5229-0/99.
- 6 - Atividade Secundária: Locação de automóveis sem condutor, CNAE 7711-0/00.
- 7 - Atividade Secundária: Serviço de preparação de terreno, cultivo e colheita, CNAE 0161-0/03.
- 8 - Atividade Secundária: Aluguel de máquinas e equipamentos agrícolas sem operador, CNAE 7731-4/00.

DO PRAZO DE DURAÇÃO

CLÁUSULA TERCEIRA. A sociedade iniciará suas atividades na data do arquivamento deste ato na Junta Comercial do Estado de Alagoas e seu prazo de duração é indeterminado.

DO CAPITAL SOCIAL

CLÁUSULA QUARTA. O capital social será de R\$ 150.000,00 (cento e cinquenta mil reais), dividido em 150.000 quotas de valor nominal de R\$ 1,00 (um real) cada uma, sendo integralizadas neste ato em moeda corrente nacional pelos sócios, da seguinte forma:

| Sócio | Nº DE QUOTAS | VALOR UNITÁRIO | CAPITAL INTEGRALIZADO |
|----------------------------|--------------|----------------|-----------------------|
| AMAURI RAIMUNDO DOS SANTOS | 148.500 | R\$ 1,00 | R\$ 148.500,00 |
| ARIEL DOS SANTOS FREITAS | 1.500 | R\$ 1,00 | R\$ 1.500,00 |
| TOTAL | 150.000 | R\$ 1,00 | R\$ 150.000,00 |

DAS QUOTAS DA SOCIEDADE

CLÁUSULA QUINTA. As quotas da sociedade são indivisíveis e não poderão ser

JUNTA COMERCIAL DO ESTADO DE ALAGOAS - SEDE

CERTIFICO O REGISTRO EM 04/04/2016 09:20 SOB Nº 27200599049.
 PROTOCOLO: 160055377 DE 01/04/2016. CÓDIGO DE VERIFICAÇÃO:
 AL160055377. NIRE: 27200599049.
 RAISAN MECANIZAÇÃO E TRANSPORTE LTDA



Edvaldo Maiorano de Lima
 SECRETÁRIO GERAL
 MACEIÓ, 04/04/2016
 www.facilita.al.gov.br

cedidas ou transferidas a terceiros no todo ou em parte, sem prévio e expresso consentimento do outro sócio, a quem fica assegurado, em igualdade de condições e preço, direito de preferência para sua aquisição, se postas à venda, formalizando, se realizada a cessão delas, a alteração contratual pertinente.

DA RESPONSABILIDADE

CLÁUSULA SEXTA. A responsabilidade de cada sócio é restrita ao valor de suas quotas, mas todos respondem solidariamente pela integralização do capital social.

DA ADMINISTRAÇÃO E DO PRO LABORE

CLÁUSULA SÉTIMA. A administração da sociedade será exercida isoladamente pelo sócio AMAURI RAIMUNDO DOS SANTOS, com os poderes e atribuições de representação ativa e passiva na sociedade, judicial e extrajudicialmente, podendo praticar todos os atos compreendidos no objeto social, sempre de interesse da sociedade, autorizado o uso do nome empresarial, vedado, no entanto, fazê-lo em atividades estranhas ao interesse social ou assumir obrigações seja em favor de qualquer dos quotistas ou de terceiros.

§ 1º Fica facultada a nomeação de administradores não pertencentes ao quadro societário, desde que aprovada por 2/3 dos sócios, nos termos do art. 1.061 da Lei nº 10.046/2002.

§ 2º No exercício da administração, os administradores terão direito a uma retirada mensal, a título de pro labore, cujo valor será definido de comum acordo entre os sócios.

DO EXERCÍCIO SOCIAL, BALANÇO PATRIMONIAL DOS LUCROS E PERDAS

CLÁUSULA OITAVA. O exercício social encerrará em 31 de dezembro de cada ano, quando o(s) administrador(es) prestará(ão) contas justificadas de sua administração, procedendo à elaboração do inventário, do balanço patrimonial e do resultado econômico, cabendo aos sócios, na proporção de suas quotas, os lucros ou perdas apurados. Nos quatro meses seguintes ao término do exercício social, os sócios deliberarão sobre as contas e designarão administrador(es) quando for o caso.

DA RETIRADA OU FALECIMENTO DE SÓCIO

CLÁUSULA NONA. Retirando-se, falecendo ou interditado qualquer sócio, a sociedade não se dissolverá, continuará suas atividades com herdeiros, sucessores e o incapaz, desde que autorizado legalmente. Inexistindo interesse na continuidade da sociedade esta será liquidada após a apuração do Balanço Patrimonial na data do evento. O

JUNTA COMERCIAL DO ESTADO DE ALAGOAS - SEDE

CERTIFICO O REGISTRO EM 04/04/2016 09:20 SOB Nº 27200599049.
 PROTOCOLO: 160055377 DE 01/04/2016. CÓDIGO DE VERIFICAÇÃO:
 AL160055377. NIRE: 27200599049.
 RAISAN MECANIZAÇÃO E TRANSPORTE LTDA



Edvaldo Maiorano de Lima
 SECRETÁRIO GERAL
 MACEIÓ, 04/04/2016
www.facilita.al.gov.br

Matrícula

resultado positivo ou negativo será distribuído ou suportado pelos sócios na proporção de suas quotas. Em nenhuma hipótese a sociedade poderá continuar com apenas um sócio por mais de 180 (cento e oitenta) dias. Parágrafo Único. O mesmo procedimento será adotado em outros casos em que a sociedade se resolva em relação a seu sócio.

DO DESIMPEDIMENTO




CLÁUSULA DÉCIMA. O(s) administrador(es) declara(m), sob as penas da lei, que não está(ão) impedido(s) de exercer(em) a administração da sociedade, por lei especial ou em virtude de condenação criminal, ou por se encontrar(em) sob os efeitos dela, a pena que vede, ainda que temporariamente, o acesso a cargos públicos, ou por crime falimentar, de prevaricação, peita ou suborno, concussão, peculato ou contra a economia popular, contra o sistema financeiro nacional, contra normas de defesa da concorrência, contra as relações de consumo, fé pública ou propriedade. (Art. 1.011, § 1º, CC/2002).



DO FORO


CLÁUSULA DÉCIMA PRIMEIRA. Fica eleito o foro da cidade de Atalaia, para o exercício e o cumprimento dos direitos e obrigações resultantes deste contrato.

E, por se acharem em perfeito acordo em tudo quando neste instrumento particular foi lavrado, obrigam-se a cumprir o presente contrato assinando-o em única via, destinado ao registro e arquivamento na Junta Comercial do Estado de Alagoas, para que produza os efeitos legais.

Atalaia, 17 de 03 de 2016

  
 AMAURI RAIMUNDO DOS SANTOS

 
 ARIEL DOS SANTOS FREITAS



JUNTA COMERCIAL DO ESTADO DE ALAGOAS - SEDE

CERTIFICO O REGISTRO EM 04/04/2016 09:20 SOB Nº 27200599049.
 PROTOCOLO: 160055377 DE 01/04/2016. CÓDIGO DE VERIFICAÇÃO:
 AL160055377. NIRE: 27200599049.
 RAISAN MECANIZAÇÃO E TRANSPORTE LTDA

Edvaldo Maiorano de Lima
 SECRETARIO GERAL
 MACEIÓ, 04/04/2016
 www.facilita.al.gov.br

**INSTRUMENTO PARTICULAR DA PRIMEIRA ALTERAÇÃO E CONSOLIDAÇÃO DO
CONTRATO SOCIAL DA SOCIEDADE EMPRESÁRIA
RAISAN MECANIZAÇÃO E TRANSPORTE LTDA - EPP**

NIRE - 27200599049
CNPJ - 24.509.006/0001-57

Pelo presente instrumento e na melhor forma de direito;

AMAURI RAIMUNDO DOS SANTOS, brasileiro, Solteiro, nascido em 23 de Agosto de 1988, empresário, portador do CPF nº. 072.715.384-61, RG nº 3119173-8-SCJDS/AL, residente e domiciliado na Rua Joaquim Fortunato Bittencourt, n.º 340, A, José Paulino, CEP 57690-000, Atalaia, Estado de Alagoas;

ARIEL DOS SANTOS FREITAS, brasileiro, solteiro, nascido em 02 de Fevereiro de 1998, Empresário, RG 3803810-2-SEDS-AL, CPF 710.694.634-69, residente e domiciliado no Acesso Povoado José Paulino, S/N, bairro José Paulino, CEP 57.690-000, na cidade de Atalaia, Estado de Alagoas;

Únicos sócios da sociedade empresária **RAISAN MECANIZAÇÃO E TRANSPORTE LTDA - EPP**, com sede na Rua Joaquim Fortunato Bittencourt, n.º 340, José Paulino, CEP 57690-000, Atalaia, Estado de Alagoas, Com registro na Junta Comercial do Estado de Alagoas sob NIRE 27200599049 e inscrita no CNPJ nº 24.509.006/0001-57, resolvem de comum acordo alterar seu Contrato Social com base nas seguintes cláusulas:

CAPITAL SOCIAL

Cláusula Primeira: O Capital da sociedade que é representado pela importância de R\$ 150.000,00 (Cento e cinquenta mil reais) é neste ato elevado para R\$ 500.000,00 (Quinhentos mil reais), divididos em 500.000 (Quinhentas mil) quotas de R\$ 1,00 (Um real), cada uma, assim distribuídas.

| Sócios | Cotas | % | Valor | Total |
|-----------------------------------|---------|--------|----------|------------|
| AMAURI RAIMUNDO DOS SANTOS | 495.000 | 99,00 | R\$ 1,00 | 495.000,00 |
| ARIEL DOS SANTOS FREITAS | 5.000 | 1,00 | R\$ 1,00 | 5.000,00 |
| Total | 500.000 | 100,00 | - | 500.000,00 |

Parágrafo Único: O presente aumento de capital no valor de R\$ 350.000,00 (Trezentos e cinquenta mil reais), é integralizados neste ato pelos sócios em moeda corrente do país, na proporção de suas quotas de participação no capital da sociedade.

RESPONSABILIDADE

Cláusula Segunda: A responsabilidade de cada sócio é restrita ao valor de suas quotas, mas todos respondem solidariamente pela integralização do Capital Social.

NOME EMPRESARIAL

Cláusula Terceira:

O nome empresarial que é **RAISAN MECANIZAÇÃO E TRANSPORTE LTDA - EPP** passa neste ato para **SERCON ENGENHARIA LTDA - EPP**.



CERTIFICO O REGISTRO EM 17/08/2017 10:41 SOB Nº 20170204260.
PROTOCOLO: 170204260 DE 16/08/2017. CÓDIGO DE VERIFICAÇÃO:
11703178420. NIRE: 27200599049.
SERCON ENGENHARIA LTDA - EPP

Edvaldo Maiorano de Lima
SECRETÁRIO-GERAL
MACEIÓ, 17/08/2017
www.facilita.al.gov.br

A validade deste documento, se impresso, fica sujeito à comprovação de sua autenticidade nos respectivos portais.
Informando seus respectivos códigos de verificação

INSTRUMENTO PARTICULAR DA PRIMEIRA ALTERAÇÃO E CONSOLIDAÇÃO DO
CONTRATO SOCIAL DA SOCIEDADE EMPRESÁRIA
RAISAN MECANIZAÇÃO E TRANSPORTE LTDA - EPP

NIRE - 27200599049
CNPJ - 24.509.006/0001-57

OBJETO SOCIAL

Cláusula Quarta: O objeto social da sociedade passa a ser:
Construção de edifícios; Obras de urbanização - ruas, praças e calçadas; Construção de redes de abastecimento de água, coleta de esgoto e construções correlatas, exceto obras de irrigação; Construção de instalações esportivas e recreativas; Demolição de edifícios e outras estruturas; Obras de terraplenagem; Instalação e manutenção elétrica; Instalações hidráulicas, sanitárias e de gás; Impermeabilização em obras de engenharia civil; Serviços de pintura de edifícios em geral; Serviços de engenharia; Aluguel de máquinas e equipamentos para construção sem operador, exceto andaimes; Imunização e controle de pragas urbanas; Imunização e controle de pragas urbanas; Serviço de transporte de passageiros - locação de automóveis com motorista; Transporte escolar; Transporte rodoviário coletivo de passageiros, sob regime de fretamento, municipal; Locação de automóveis sem condutor; Aluguel de máquinas e equipamentos agrícolas sem operador e Serviço de preparação de terreno, cultivo e colheita.

ENCERRAMENTO DAS ALTERAÇÕES

Cláusula Quinta: Encerradas as alterações necessárias ao ajuste do Contrato Social, permanecendo inalteradas as cláusulas não alcançadas, com amparo legal na Lei nº 10.406/2002 CCB, a partir deste momento o presente contrato social vigorará, por vontade dos cotistas com as cláusulas e condições adequadas em um único instrumento a seguir transcrito:

Em face da alteração acima, consolida-se o contrato social, mediante as condições e cláusulas seguintes:

AMAURI RAIMUNDO DOS SANTOS, brasileiro, Solteiro, nascido em 23 de Agosto de 1988, empresário, portador do CPF nº. 072.715.384-61, RG nº 3119173-8-SCJDS/AL, residente e domiciliado na Rua Joaquim Fortunato Bittencourt, n.º 340, A, José Paulino, CEP 57690-000, Atalaia, Estado de Alagoas,

ARIEL DOS SANTOS FREITAS, brasileiro, solteiro, nascido em 02 de Fevereiro de 1998, Empresário, RG 3803810-2-SEDS-AL, CPF 710.694.634-69, residente e domiciliado no Acesso Povoado José Paulino, S/N, bairro José Paulino, CEP 57.690-000, na cidade de Atalaia, Estado de Alagoas;

Únicos sócios da sociedade empresária **SERCON ENGENHARIA LTDA - EPP**, com sede na Rua Joaquim Fortunato Bittencourt, n.º 340, José Paulino, CEP 57690-000, Atalaia, Estado de Alagoas; Com registro na Junta Comercial do Estado de Alagoas sob NIRE 27200599049, inscrita no CNPJ sob nº 24.509.006/0001-57, resolvem de comum acordo consolidar seu Contrato Social com base nas seguintes cláusulas:

Página 2



CERTIFICO O REGISTRO EM 17/08/2017 10:41 SOB Nº 20170204260.
PROTOCOLO: 170204260 DE 16/08/2017. CÓDIGO DE VERIFICAÇÃO:
11703178420. NIRE: 27200599049.
SERCON ENGENHARIA LTDA - EPP

Edvaldo Maiorano de Lima
SECRETÁRIO-GERAL
MACEIÓ, 17/08/2017
www.facilita.al.gov.br

A validade deste documento, se impresso, fica sujeita à comprovação de sua autenticidade nos respectivos portais. Informando seus respectivos códigos de verificação

**INSTRUMENTO PARTICULAR DA PRIMEIRA ALTERAÇÃO E CONSOLIDAÇÃO DO
CONTRATO SOCIAL DA SOCIEDADE EMPRESÁRIA
RAISAN MECANIZAÇÃO E TRANSPORTE LTDA - EPP**

NIRE - 27200599049

CNPJ - 24.509.006/0001-57

DISPOSIÇÕES PRELIMINARES:

A presente Sociedade Empresária Limitada, nas omissões deste Contrato, será regida pelas Normas das Sociedades Anônimas, de acordo com o previsto no Código Civil Brasileiro, Lei nº 10.406, de 10.01.2002.

NOME EMPRESARIAL, SEDE E FILIAIS.

Cláusula Primeira: A sociedade gira sob o nome empresarial de **SERCON ENGENHARIA LTDA - EPP**, com sede na Rua Joaquim Fortunato Bittencourt, n.º 340, José Paulino, CEP 57690-000, Atalaia, Estado de Alagoas; podendo, todavia estabelecer filiais, agências ou sucursais em qualquer ponto do território nacional ou fora dele mediante alteração assinada por todos os sócios.

DO CAPITAL SOCIAL

Cláusula Segunda: O Capital Social é de R\$ 500.000,00 (Quinhentos mil reais), dividido e representado por 500.000 (Quinhentas mil) cotas, todas com valor nominal de R\$ 1,00 (um real) cada, subscritas, integralizadas e divididas entre os sócios da seguinte forma:

AMAURI RAIMUNDO DOS SANTOS - a sua participação no capital social é de R\$ 495.000,00 (Quatrocentos e noventa e cinco mil reais), representado por 495.000 (quatrocentas e noventa e cinco mil) cotas com valor nominal de R\$ 1,00 (um real) cada cota, integralizado em moeda corrente nacional.

ARIEL DOS SANTOS FREITAS - a sua participação no capital social é de R\$ 5.000,00 (cinco mil reais), representado por 5.000 (cinco mil) cotas com valor nominal de R\$ 1,00 (um real) cada cota, integralizado em moeda corrente nacional.

| Sócios | Cotas | % | Valor | Total |
|-----------------------------------|---------|--------|----------|------------|
| AMAURI RAIMUNDO DOS SANTOS | 495.000 | 99,00 | R\$ 1,00 | 495.000,00 |
| ARIEL DOS SANTOS FREITAS | 5.000 | 1,00 | R\$ 1,00 | 5.000,00 |
| Total | 500.000 | 100,00 | - | 500.000,00 |

OBJETO SOCIAL

Cláusula Terceira: O objeto social da sociedade é:
Construção de edifícios; Obras de urbanização - ruas, praças e calçadas; Construção de redes de abastecimento de água, coleta de esgoto e construções correlatas, exceto obras de irrigação; Construção de instalações esportivas e recreativas; Demolição de edifícios e outras estruturas; Obras de terraplenagem; Instalação e manutenção elétrica; Instalações hidráulicas, sanitárias e de gás; Impermeabilização em obras de engenharia civil; Serviços de pintura de edifícios em geral; Serviços de engenharia; Aluguel de máquinas e equipamentos para construção sem operador, exceto andaimes; Imunização e controle de



CERTIFICO O REGISTRO EM 17/08/2017 10:41 SOB Nº 20170204260.
PROTOCOLO: 170204260 DE 16/08/2017. CÓDIGO DE VERIFICAÇÃO:
11703178420. NIRE: 27200599049.
SERCON ENGENHARIA LTDA - EPP

Edvaldo Maiorano de Lima
SECRETÁRIO-GERAL
MACEIÓ, 17/08/2017
www.facilita.al.gov.br

A validade deste documento, se impresso, fica sujeito à comprovação de sua autenticidade nos respectivos portais.
Informando seus respectivos códigos de verificação

**INSTRUMENTO PARTICULAR DA PRIMEIRA ALTERAÇÃO E CONSOLIDAÇÃO DO
CONTRATO SOCIAL DA SOCIEDADE EMPRESÁRIA
RAISAN MECANIZAÇÃO E TRANSPORTE LTDA - EPP**

NIRE - 27200599049

CNPJ - 24.509.006/0001-57

pragas urbanas; Imunização e controle de pragas urbanas; Serviço de transporte de passageiros - locação de automóveis com motorista; Transporte escolar; Transporte rodoviário coletivo de passageiros, sob regime de fretamento, municipal; Locação de automóveis sem condutor; Aluguel de máquinas e equipamentos agrícolas sem operador e Serviço de preparação de terreno, cultivo e colheita.

E qualquer outro objeto social que venha a ser ampliado ou mesmo restringido, de acordo com os interesses institucionais da sociedade, desde que consignado em alteração contratual própria.

DURAÇÃO DA SOCIEDADE

Cláusula Quarta: O prazo de duração da Sociedade é indeterminado, e teve seu início na data do Registro do seu Contrato Primitivo na Junta Comercial do Estado de Alagoas em 17/03/2016.

DAS QUOTAS REPRESENTATIVAS DO CAPITAL E CESSÃO DE QUOTAS

Cláusula Quinta: As quotas são indivisíveis e não poderão ser cedidas ou transferidas a terceiros sem o consentimento do outro sócio, a quem fica assegurado, em igualdade de condições e preço direito de preferência para a sua aquisição se postas à venda, formalizando, se realizada a cessão delas, a alteração contratual pertinente.

DA RESPONSABILIDADE SOLIDÁRIA

Cláusula Sexta: A responsabilidade dos sócios quotistas é, nos termos da Legislação de Regência, restrita ao valor de suas quotas, mas todos respondem solidariamente pela integralização do Capital Social, conforme preceitua o artigo nº 1052 do Código Civil Lei nº 10.406/2002.

§ 1º - Os eventuais aumentos do Capital Social não importam necessariamente em alteração da própria Sociedade, no entanto implica em alteração do Contrato Social, só ficando modificada a respectiva cláusula que trata especificamente do Capital Social.

§ 2º - Nos casos de aumento do Capital Social, todo Sócio terá sempre assegurado o exercício do seu direito de preferência na subscrição das quotas que lhe couber no Capital Social, observada a proporção das que já possuir na data de aumento a ser promovido.

§ 3º - O Sócio Quotista que manifestar o seu desinteresse em acompanhar a subscrição e o aumento do Capital Social, ou deixar de se manifestar no prazo que for estipulado, por ausência de comunicação, ficará privado de participar do evento, renunciando ao seu direito de preferência para que o outro sócio possa efetivar o aumento do Capital Social.

§ 4º - Os sócios não responderão subsidiariamente pelas obrigações sociais, conforme estabelece o artigo 1054 c/c o artigo 997, VIII do Código Civil, Lei nº 10.406/2002.

§ 5º - As quotas do Capital da Sociedade não podem ser utilizadas pelos sócios para garantir obrigações destes perante terceiros, sendo vedada a penhora das quotas desta Sociedade para a garantia de obrigação particulares dos sócios, até porque nenhum estranho será recebido neste ambiente social sem a concordância de todos os sócios.



CERTIFICO O REGISTRO EM 17/08/2017 10:41 SOB Nº 20170204260.
PROTOCOLO: 170204260 DE 16/08/2017. CÓDIGO DE VERIFICAÇÃO:
11703178420. NIRE: 27200599049.
SERCON ENGENHARIA LTDA - EPP

Edvaldo Maiorano de Lima
SECRETÁRIO-GERAL
MACEIÓ, 17/08/2017
www.facilita.al.gov.br

A validade deste documento, se impresso, fica sujeito à comprovação de sua autenticidade nos respectivos portais.
Informando seus respectivos códigos de verificação

INSTRUMENTO PARTICULAR DA PRIMEIRA ALTERAÇÃO E CONSOLIDAÇÃO DO
CONTRATO SOCIAL DA SOCIEDADE EMPRESÁRIA
RAISAN MECANIZAÇÃO E TRANSPORTE LTDA - EPP

NIRE - 27200599049

CNPJ - 24.509.006/0001-57

§ 6º - A vedação expressa no parágrafo antecedente impede, inclusive, a inclusão pela apresentação das quotas em hasta pública, pela adjudicação judicial decorrência de execuções ou qualquer processo judicial contra sócio ou a sociedade.

ADMINISTRAÇÃO E ATRIBUIÇÕES

Cláusula Sétima: A administração da Sociedade é exercida pelo sócio **AMAURI RAIMUNDO DOS SANTOS**, decidindo e assinando isoladamente, e desde já ficando investido e autorizado a praticar, todos os atos necessários à administração da Sociedade, representando-a, ativa ou passivamente, judicial ou extrajudicialmente, podendo desse modo, em nome da própria Sociedade, praticar quaisquer atos de ordinária administração ou de disposição, tais como, exemplificadamente: receber citação, dar quitação, transferir, confessar, transigir abrir, movimentar e encerrar contas bancárias, emitir, assinar e endossar cheques, duplicatas, letras de câmbio e notas promissórias, bem como constituir procuradores em nome da Sociedade, especificando no Instrumento de Procuração, os atos que poderão ser praticados e o prazo de vigência do mandato.

§ 1º - Os atos praticados com falta de observância às regras estabelecidas para o exercício da representação societária serão ineficazes em relação à Sociedade.

§ 2º - É expressamente vedada a prática de avais, fianças ou outras garantias de favor, bem como uso ou emprego da denominação social em transações ou negócios estranhos aos objetivos e interesses sociais

DO RESULTADO E SUA DISTRIBUIÇÃO

Cláusula Oitava: O exercício social coincidirá com o ano civil, encerrando-se em 31 de Dezembro, e ao término de cada exercício o administrador prestará contas justificadas de sua administração, procedendo à elaboração do Inventário, do Balanço Patrimonial e do Balanço de Resultado Econômico, cabendo aos sócios, na proporção de suas cotas, os lucros ou perdas apurados (art. 1065, CC 2002).

§ 1º - A sociedade deliberará em reunião dos sócios, devidamente convocada, nos 04 (quatro) meses seguintes ao término do exercício social, sobre as contas apresentadas pelos administradores.

§ 2º - Fica a Sociedade autorizada a distribuir antecipadamente lucros do exercício social, com base em levantamento de balancetes mensais observadas a reposição desses lucros quando a distribuição afetar o Capital Social, conforme estabelece o Artigo 1.059, da Lei nº 10.406/2002.

DAS REUNIÕES PARA DELIBERAÇÕES SOCIAIS

Cláusula Nona: Quando os sócios deliberam em unanimidade assuntos de interesse da sociedade, fica dispensada a realização de reunião, conforme previsto no Art.1.072 da Lei nº 10406/2002.



CERTIFICO O REGISTRO EM 17/08/2017 10:41 SOB Nº 20170204260.
PROTOCOLO: 170204260 DE 16/08/2017. CÓDIGO DE VERIFICAÇÃO:
11703178420. NIRE: 27200599049.
SERCON ENGENHARIA LTDA - EPP

Edvaldo Maiorano de Lima
SECRETÁRIO-GERAL
MACEIÓ, 17/08/2017
www.facilita.al.gov.br

A validade deste documento, se impresso, fica sujeito à comprovação de sua autenticidade nos respectivos portais.
Informando seus respectivos códigos de verificação

**INSTRUMENTO PARTICULAR DA PRIMEIRA ALTERAÇÃO E CONSOLIDAÇÃO DO
CONTRATO SOCIAL DA SOCIEDADE EMPRESÁRIA
RAISAN MECANIZAÇÃO E TRANSPORTE LTDA - EPP**

NIRE: 27200599049
CNPJ: 24.509.006/0001-57

§ 1º - Fica dispensada a reunião dos sócios quando estes decidirem por escrito sobre as matérias objeto de deliberação termos do Parágrafo 3º, do Artigo 10.406/2002.

§ 2º - A reunião dos sócios ocorrerá nos termos previstos em lei, ordinariamente, nos quatro primeiros meses depois de findo o exercício social de acordo com Artigo 1.078, da Lei nº 10.406/2002, e extraordinariamente sempre que os interesses sociais exigirem o pronunciamento dos sócios, salvo se todos os sócios estiverem presentes e decidirem por escrito acerca da matéria em pauta de deliberação e aprovação.

§ 3º - Necessariamente deliberarão os sócios em reuniões sobre as seguintes matérias, ressalvando o disposto no parágrafo 3º, artigo 1078, da Lei 10.406/200:

- I - a aprovação das contas de administração;
- II - a nomeação de administradores não pertencentes ao quadro societário, desde que aprovada por 2/3 dos sócios, nos termos do art. 1.061 da Lei nº 10.046/2002;
- III - a destituição dos administradores;
- IV - a modificação do contrato social;
- V - a incorporação, a fusão, a dissolução da Sociedade, ou a cessação do estado de liquidação;

DAS RETIRADAS DE PRÓ-LABORE

Cláusula Décima: Os sócios cotistas poderão, de comum acordo, fixar uma retirada mensal, a título de pró-labore, observadas as disposições regulamentares pertinentes.

FALECIMENTO, INTERDIÇÃO OU RETIRADA DE SÓCIO

Cláusula Décima Primeira: O falecimento, a interdição ou retirada espontânea de um dos sócios não constituirá motivação e causa para a dissolução da Sociedade, que continuará exercendo suas atividades com os sócios remanescentes:

§ 1º - Ocorrendo o falecimento ou impedimento legal de um dos sócios, caberá aos sócios remanescentes, proceder ao imediato levantamento do Balanço Patrimonial, ativo e passivo com toda a apuração dos haveres de cada uma das partes, na proporção das quotas sociais.

§ 2º - O Balanço Patrimonial será levantado nos 30 (trinta) dias subsequentes ao evento e depois de apurado devidamente o valor dos haveres do sócio falecido ou impedido legalmente, a Sociedade pagará a este o valor apurado com 40% (quarenta por cento) no prazo de 02 (dois) meses, 30% (trinta por cento) no prazo de 06 (seis) meses e 30% (trinta por cento), no prazo de 12 (doze) meses.

DECLARAÇÃO DE DESIMPEDIMENTO

Cláusula Décima Segunda: O administrador declara, sob as penas da lei, de que não está impedido de exercer a administração da Sociedade, por lei especial, ou em virtude de



CERTIFICO O REGISTRO EM 17/08/2017 10:41 SOB Nº 20170204260.
PROTOCOLO: 170204260 DE 16/08/2017. CÓDIGO DE VERIFICAÇÃO:
11703178420. NIRE: 27200599049.
SERCON ENGENHARIA LTDA - EPP

Edvaldo Maiorano de Lima
SECRETÁRIO-GERAL
MACEIÓ, 17/08/2017
www.facilita.al.gov.br

A validade deste documento, se impresso, fica sujeita à comprovação de sua autenticidade nos respectivos portais.
Informando seus respectivos códigos de verificação

**INSTRUMENTO PARTICULAR DA PRIMEIRA ALTERAÇÃO E CONSOLIDAÇÃO DO
CONTRATO SOCIAL DA SOCIEDADE EMPRESÁRIA
RAISAN MECANIZAÇÃO E TRANSPORTE LTDA - EPP**

NIRE - 27200599049

CNPJ - 24.509.006/0001-57

condenação criminal, ou por se encontrar sob os efeitos dela, a pena que vede, ainda que temporariamente, o acesso a cargos públicos; ou por crime falimentar, de prevaricação, peita ou suborno, concussão, peculato ou contra a economia popular; contra o sistema financeiro nacional, contra normas de defesa da concorrência, contra as relações de consumo, fé pública ou a propriedade.

DA DISSOLUÇÃO E LIQUIDAÇÃO DA SOCIEDADE

Cláusula Décima Terceira: A Sociedade só poderá ser dissolvida ou liquidada, na ocorrência de uma das seguintes hipóteses;

I - o consenso unânime dos sócios;

II - a deliberação dos sócios, por maioria absoluta;

III - a falta de pluralidade de sócios, não reconstituída no prazo de 180 (cento e oitenta dias);

IV - a extinção, na forma da lei, de autorização para funcionar.

DA RESOLUÇÃO DA SOCIEDADE EM RELAÇÃO AO SÓCIO MINORITÁRIO

Cláusula Décima Quarta: A Sociedade poderá mediante deliberação dos Sócios Quotistas que representam mais da metade do Capital Social, excluir o outro sócio por atos de inegável gravidade e que coloque em risco a continuidade da empresa ou de seus negócios sociais.

Parágrafo Único: A exclusão será debatida e deliberada em reunião especialmente convocada para esse fim, ciente o acusado em tempo hábil para permitir o seu comparecimento e o exercício de defesa.

DOS CASOS OMISSOS

Cláusula Décima Quinta: De conformidade com que dispõe o Artigo 1.053, Parágrafo único, do Código Civil, Lei nº 10.406/2002, observar-se-á na omissão deste Contrato, o conjunto das disposições contidas na Lei das Sociedades Anônimas, aplicável supletivamente à Sociedade Empresária Limitada, bem como pela legislação advinda posteriormente e aplicável à matéria.

FORO ELEITO

Cláusula Décima Sexta: Para eventual propositura de qualquer ação ou procedimento entre os sócios ou deles contra a Sociedade, fundada em sua existência, administração ou neste instrumento, fica eleito o foro da Comarca da Cidade de Atalaia, Estado de Alagoas, com renúncia expressa de qualquer outro foro, por mais especial ou privilegiado que seja.

Página 7



CERTIFICO O REGISTRO EM 17/08/2017 10:41 SOB Nº 20170204260.
PROTOCOLO: 170204260 DE 16/08/2017. CÓDIGO DE VERIFICAÇÃO:
11703178420. NIRE: 27200599049.
SERCON ENGENHARIA LTDA - EPP

Edvaldo Maiorano de Lima
SECRETÁRIO-GERAL
MACEIÓ, 17/08/2017
www.facilita.al.gov.br

A validade deste documento, se impresso, fica sujeita à comprovação de sua autenticidade nos respectivos portais.
Informando seus respectivos códigos de verificação


Alagoas

INSTRUMENTO PARTICULAR DA PRIMEIRA ALTERAÇÃO E CONSOLIDAÇÃO DO
CONTRATO SOCIAL DA SOCIEDADE EMPRESÁRIA
RAISAN MECANIZAÇÃO E TRANSPORTE LTDA - EPP

NIRE - 27200599049
CNPJ - 24.509.006/0001-57

E, por se acharem em perfeito acordo em tudo quando este instrumento particular foi lavrado, obrigam-se a cumprir o presente contrato assinando-o em única via, destinado ao registro e arquivamento na Junta Comercial do Estado de Alagoas, para que produza os efeitos legais.

Atalaia, 07 de Agosto de 2017.


Amari Raimundo dos Santos
AMAURI RAIMUNDO DOS SANTOS


Ariel dos Santos Freitas
ARIEL DOS SANTOS FREITAS



CERTIFICO O REGISTRO EM 17/08/2017 10:41 SOB Nº 20170204260.
PROTOCOLO: 170204260 DE 16/08/2017. CÓDIGO DE VERIFICAÇÃO:
11703178420. NIRE: 27200599049.
SERCON ENGENHARIA LTDA - EPP

Edvaldo Maiorano de Lima
SECRETÁRIO-GERAL
MACEIÓ, 17/08/2017
www.facilita.al.gov.br

A validade deste documento, se impresso, fica sujeito à comprovação de sua autenticidade nos respectivos portais.
Informando seus respectivos códigos de verificação

**ALTERAÇÃO DE CONTRATO SOCIAL
TRANSFORMAÇÃO EM EMPRESA INDIVIDUAL DE RESPONSABILIDADE LIMITADA - EIRELI
SERCON ENGENHARIA LTDA**

AMAURI RAIMUNDO DOS SANTOS, brasileiro, Solteiro, nascido em 23 de Agosto de 1988, empresário, portador do CPF n°. 072.715.384-61, RG n° 3119173-8-SCJDS/AL, residente e domiciliado na Rua Joaquim Fortunato Bittencourt, n.º 340, A, José Paulino, CEP 57690-000, Atalaia, Estado de Alagoas, e ARIEL DOS SANTOS FREITAS, brasileiro, solteiro, nascido em 02 de Fevereiro de 1998, Empresário, RG 3803810-2-SEDS-AL, CPF 710.694.634-69, residente e domiciliado no Acesso Povoado José Paulino, S/N, bairro José Paulino, CEP 57.690-000, na cidade de Atalaia, Estado de Alagoas, na condição de únicos sócios da sociedade SERCON ENGENHARIA LTDA, com sede na Rua Joaquim Fortunato Bittencourt, n.º 340, José Paulino, CEP 57690-000, Atalaia, Estado de Alagoas, registrada na Junta Comercial do Estado de Alagoas (JUCEAL) sob NIRE 27200599049, e inscrita no CNPJ sob n.º 24.509.006/0001-57, resolvem alterar e transformar a Sociedade Limitada em EMPRESA INDIVIDUAL DE RESPONSABILIDADE LIMITADA- EIRELI, a qual se regerá, doravante, pelo presente ATO CONSTITUTIVO:

Cláusula 1ª O sócio ARIEL DOS SANTOS FREITAS retira-se da empresa, cedendo e transferindo de forma onerosa a totalidade de suas quotas, representativas do total das suas participações no capital social da empresa, em favor do titular o Sr. AMAURI RAIMUNDO DOS SANTOS, que passa neste ato a deter 100% das quotas da empresa.

Cláusula 2ª O quadro de divisão do capital social passa a ser composto da seguinte forma:

| Quadro: | Percentual | Cotas | Valor (R\$) |
|----------------------------|-------------|----------------|-------------------|
| AMAURI RAIMUNDO DOS SANTOS | 100% | 500.000 | 500.000,00 |
| Totais | 100% | 500.000 | 500.000,00 |

Cláusula 3ª Pela cessão de cotas acima mencionadas, as partes dão ampla, recíproca, geral e irrevogável quitação quanto ao pagamento das cotas, para nada mais reclamarem entre si em qualquer tempo ou lugar.

USO EXCLUSIVO DA JUNTA COMERCIAL DO ESTADO DE ALAGOAS



CERTIFICO O REGISTRO EM 11/12/2019 10:18 SOB N° 27600471601.
PROTOCOLO: 190567023 DE 02/12/2019. CÓDIGO DE VERIFICAÇÃO:
11905685540. NIRE: 27600471601.
SERCON ENGENHARIA EIRELI

Edvaldo Maiorano de Lima
SECRETÁRIO-GERAL
MACEIÓ, 11/12/2019
www.facilita.al.gov.br

**ALTERAÇÃO DE CONTRATO SOCIAL
TRANSFORMAÇÃO EM EMPRESA INDIVIDUAL DE RESPONSABILIDADE LIMITADA - EIRELI
SERCON ENGENHARIA LTDA**

Cláusula 4ª A administração da empresa continuará sendo exercida pelo Sr. **AMAURI RAIMUNDO DOS SANTOS**, acima qualificada, que terá a representação ativa e passiva da empresa, em juízo ou fora dele, tendo para tanto direito ao uso da denominação social, a faculdade de movimentar contas bancárias, contrair empréstimos, receber e dar quitação, emitir e endossar duplicatas, constituir procuradores em nome da empresa para o bom desempenho das atividades sociais, podendo para tanto, sempre assinar isolada e indistintamente.

Cláusula 5ª O Administrador declara, sob as penas da lei, de que não está impedido de exercer a administração da empresa, por lei especial, ou em virtude de condenação criminal, ou por se encontrar sob os efeitos dela, a pena que vede, ainda que temporariamente, o acesso a cargos públicos; ou por crime falimentar, de prevaricação, peita ou suborno, concussão, peculato, ou contra a economia popular, contra o sistema financeiro nacional, contra normas de defesa da concorrência, contra as relações de consumo, fé pública, ou a propriedade.

Cláusula 6ª O nome empresarial que é **SERCON ENGENHARIA LTDA** passa neste ato para **SERCON ENGENHARIA EIRELI**, com nova sede na **Rua José Thomaz da Silva Nono, n.º 123, José Paulino, Atalaia/AL, CEP 57690-000**.

Cláusula 7ª O objeto social passa à ser **Construção de edifícios e Outras obras de engenharia civil**.

Cláusula 8ª – Fica transformada esta Sociedade Limitada em Empresa Individual de Responsabilidade Limitada - EIRELI, passando o nome empresarial a ser, **SERCON ENGENHARIA EIRELI** com sub-rogação de todos os direitos e obrigações pertinentes.

Cláusula 9ª – O acervo da Sociedade Limitada, no valor de R\$ 500.000,00 (Quinhentos mil reais), passa a constituir o capital do Empresário Individual de Responsabilidade Limitada - EIRELI.

Para tanto, firma em ato contínuo, Ato constitutivo de Empresa Individual de Responsabilidade Limitada.

USO EXCLUSIVO DA JUNTA COMERCIAL DO ESTADO DE ALAGOAS

CERTIFICO O REGISTRO EM 11/12/2019 10:18 SOB Nº 27600471601.
PROTOCOLO: 190567023 DE 02/12/2019. CÓDIGO DE VERIFICAÇÃO:
11905685540. NIRE: 27600471601.
SERCON ENGENHARIA EIRELI



Edvaldo Maiorano de Lima
SECRETÁRIO-GERAL
MACEIÓ, 11/12/2019
www.facilita.al.gov.br

**ATO CONSTITUTIVO
POR TRANSFORMAÇÃO DE SOCIEDADE LIMITADA
SERCON ENGENHARIA EIRELI**

AMAURI RAIMUNDO DOS SANTOS, brasileiro, Solteiro, nascido em 23 de Agosto de 1988, empresário, portador do CPF n°. 072.715.384-61, RG n° 3119173-8-SCJDS/AL, residente e domiciliado na Rua Joaquim Fortunato Bittencourt, n.º 340, A, José Paulino, CEP 57690-000, Atalaia, Estado de Alagoas, constitui uma Empresa Individual de Responsabilidade Limitada, sob as seguintes cláusulas:

Cláusula 1ª – A empresa girará sob o nome empresarial SERCON ENGENHARIA EIRELI e terá sede e domicilio na Rua José Thomaz da Silva Nono, n.º 123, José Paulino, Atalaia/AL, CEP 57690-000.

Cláusula 2ª – O capital será de R\$ 500.000,00 (Quinhentos mil reais), totalmente integralizado em moeda corrente do País e representado por uma quota de igual valor nominal.

Cláusula 3ª – O objeto social é Construção de edifícios e Outras obras de engenharia civil.

Cláusula 4ª – O prazo de duração é indeterminado.

Cláusula 5ª – A administração da empresa será exercida pelo, Sr. AMAURI RAIMUNDO DOS SANTOS, acima qualificada, que terá a representação ativa e passiva da empresa, em juízo ou fora dele, tendo para tanto direito ao uso da denominação social, a faculdade de movimentar contas bancárias, contrair empréstimos, receber e dar quitação, emitir e endossar duplicatas, constituir procuradores em nome da empresa para o bom desempenho das atividades sociais, podendo para tanto, sempre assinar isolada e indistintamente.

Cláusula 6ª – O exercício social coincidirá com o ano civil, sendo que em 31 de dezembro de cada ano será elaborado inventário, balanço patrimonial e balanço de resultado econômico, cabendo ao titular os lucros ou perdas apurados.

USO EXCLUSIVO DA JUNTA COMERCIAL DO ESTADO DE ALAGOAS



CERTIFICO O REGISTRO EM 11/12/2019 10:18 SOB N° 27600471601.
PROTOCOLO: 190567023 DE 02/12/2019. CÓDIGO DE VERIFICAÇÃO:
11905685540. NIRE: 27600471601.
SERCON ENGENHARIA EIRELI

Edvaldo Maiorano de Lima
SECRETÁRIO-GERAL
MACEIÓ, 11/12/2019
www.facilita.al.gov.br

Folha 480v
Rubrica 7.

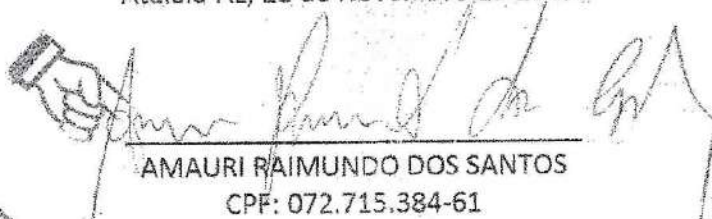
ATO CONSTITUTIVO
POR TRANSFORMAÇÃO DE SOCIEDADE LIMITADA
SERCON ENGENHARIA EIRELI

Cláusula 7ª – Declaro que não possuo nenhuma outra empresa dessa modalidade registrada.


Cláusula 8ª – O Administrador declara, sob as penas da lei, de que não está impedido de exercer a administração da empresa, por lei especial, ou em virtude de condenação criminal, ou por se encontrar sob os efeitos dela, a pena que vede, ainda que temporariamente, o acesso a cargos públicos; ou por crime falimentar, de prevaricação, peita ou suborno, concussão, peculato, ou contra a economia popular, contra o sistema financeiro nacional, contra normas de defesa da concorrência, contra as relações de consumo, fé pública, ou a propriedade.

Nesses termos, o titular firma o presente Ato Constitutivo em 01 (uma) via de igual teor e forma.

Atalaia-AL, 21 de Novembro de 2019.



AMAURI RAIMUNDO DOS SANTOS
CPF: 072.715.384-61



ARIEL DOS SANTOS FREITAS
CPF: 710.694.634-69

USO EXCLUSIVO DA JUNTA COMERCIAL DO ESTADO DE ALAGOAS



CERTIFICO O REGISTRO EM 11/12/2019 10:18 SOB Nº 27600471601.
PROTOCOLO: 190567023 DE 02/12/2019. CÓDIGO DE VERIFICAÇÃO:
11905685540. NIRE: 27600471601.
SERCON ENGENHARIA EIRELI

Edvaldo Maiorano de Lima
SECRETÁRIO-GERAL
MACEIÓ, 11/12/2019
www.facilita.al.gov.br

8
Rúbrica

ALTERAÇÃO DE ATO CONSTITUTIVO
DE EMPRESA INDIVIDUAL DE RESPONSABILIDADE LIMITADA – EIRELI
“SERCON ENGENHARIA EIRELI”
CNPJ: 24.509.006/0001-57

Pelo presente instrumento particular de Alteração de Empresa Individual de Responsabilidade Limitada:

AMAURI RAIMUNDO DOS SANTOS, brasileiro, Solteiro, nascido em 23 de Agosto de 1988, empresário, portador do CPF n.º 072.715.384-61, RG n.º 3119173-8-SCJDS/AL, residente e domiciliado na Rua Joaquim Fortunato Bittencourt, n.º 340, A, José Paulino, CEP 57690-000, Atalaia, Estado de Alagoas, resolve Alterar o ato constitutivo da Empresa Individual de Responsabilidade Limitada SERCON ENGENHARIA EIRELI, com sede na Rua José Thomaz de Silva Nono, n.º 123, José Paulino, Atalaia/AL, CEP 57690-000, registrada sob o NIRE 27600471601, e CNPJ 24.509.006/0001-57, mediante as condições e cláusulas seguintes:

Cláusula 1ª – O nome empresarial que é SERCON ENGENHARIA EIRELI passa neste ato para **DELTA SERVIÇOS GERAIS EIRELI**.

Cláusula 2ª - Altera o objeto social que passa a ser: CONSTRUCAO DE EDIFICIOS; OBRAS DE URBANIZACAO - RUAS, PRACAS E CALCADAS; OBRAS DE TERRAPLENAGEM; LOCACAO DE AUTOMOVEIS SEM CONDUTOR; SERVICO DE TRANSPORTE DE PASSAGEIROS - LOCACAO DE AUTOMOVEIS COM MOTORISTA; TRANSPORTE ESCOLAR; COLETA DE RESIDUOS NAO-PERIGOSOS; ALUGUEL DE MAQUINAS E EQUIPAMENTOS PARA CONSTRUCAO SEM OPERADOR, EXCETO ANDAIMES; LIMPEZA EM PREDIOS E EM DOMICILIOS; ATIVIDADES DE LIMPEZA; SERVICOS COMBINADOS DE ESCRITORIO E APOIO ADMINISTRATIVO; CARGA E DESCARGA; ATIVIDADES PAISAGISTICAS; DISTRIBUICAO DE AGUA POR CAMINHOS; SERVICO DE PODA DE ARVORES PARA LAVOURAS; ATIVIDADES DE APOIO A AGRICULTURA; ALUGUEL DE MAQUINAS E EQUIPAMENTOS AGRICOLAS SEM OPERADOR; MONTAGEM DE ESTRUTURAS METALICAS; SELECAO E AGENCIAMENTO DE MAO-DE-OBRA E PREPARACAO DE DOCUMENTOS E SERVICOS ESPECIALIZADOS DE APOIO ADMINISTRATIVO.

Cláusula 3ª - As demais cláusulas não alteradas pela presente Alteração continuam em pleno vigor.

Pela exatidão daquilo acima estipulado, o titular assina o presente instrumento, em 1 (uma) via de igual forma e teor, destinada ao registro e arquivamento na Junta Comercial do Estado de Alagoas.

Atalaia, Alagoas, 25 de Agosto de 2020.

AMAURI RAIMUNDO DOS SANTOS
CPF: 072.715.384-61



Folha 4826
P.
~~REGISTRO~~

ASSINATURA ELETRÔNICA

Certificamos que o ato da empresa DELTA SERVIÇOS GERAIS EIRELI consta assinado digitalmente por:

| IDENTIFICAÇÃO DO(S) ASSINANTE(S) | |
|----------------------------------|----------------------------|
| CPF | Nome |
| 07271538461 | AMAURI RAIMUNDO DOS SANTOS |



CERTIFICO O REGISTRO EM 28/08/2020 20:15 SOB N° 20200457896.
PROTOCOLO: 200457896 DE 28/08/2020 13:29.
CÓDIGO DE VERIFICAÇÃO: 12003983340. NIRE: 27600471601.
DELTA SERVIÇOS GERAIS EIRELI

EDVALDO MAIORANO DE LIMA
SECRETÁRIO-GERAL
MACEIÓ, 28/08/2020
www.facilita.al.gov.br

DELTA SERVIÇOS GERAIS LTDA

Rua José Thomaz da Silva Nono, 123, José Paulino – Atalaia – AL, 57690-000

CNPJ: 24.509.006/0001-57 NIRE 27600471601

Balanço Patrimonial de 01/01/2023 à 31/12/2023

Diário: 0004

Folha: 00002

BALANÇO PATRIMONIAL

| ATIVO | 31/12/2023 |
|---------------------------------|---------------------|
| ATIVO CIRCULANTE | 2.162.913,45 |
| Disponibilidades | |
| Caixa | 234.263,98 |
| Bancos | 268.321,08 |
| Clientes | 1.510.328,45 |
| Despesas antecipadas | |
| Despesas de seguros antecipadas | 150.000,00 |
| ATIVO NÃO CIRCULANTE | 715.333,69 |
| Realizável a Longo prazo | |
| Títulos a receber | 245.333,69 |
| Imobilizado | |
| Máquinas e Equipamentos | 350.000,00 |
| Veículos | 150.000,00 |
| (-) Depreciação Acumulada | (30.000,00) |
| TOTAL DO ATIVO | 2.878.247,14 |

Atalaia - AL, 31 de dezembro de 2023

Amauri Raimundo dos Santos
Titular - administrador
CPF: 072.715.384-61

Luciana Paula Barros de Araújo Amorim
Reg. No CRC Sob nº 6946/AL
CPF: 015.318.024-27

DELTA SERVIÇOS GERAIS LTDA

Rua José Thomaz da Silva Nono, 123, José Paulino – Atalaia – AL, 57690-000

CNPJ: 24.509.006/0001-57 NIRE 27600471601

Balanço Patrimonial de 01/01/2023 à 31/12/2023

Diário: 0004

Folha: 00003

| PASSIVO | 31/12/2023 |
|---------------------------------|---------------------|
| PASSIVO CIRCULANTE | 739.835,32 |
| Fornecedores | 150.230,87 |
| Salários a pagar | 200.345,90 |
| Provisão para 13º | 16.695,49 |
| Provisão para férias | 35.233,90 |
| Impostos a recolher DAS | 79.311,74 |
| Obrigações trabalhistas FGTS | 16.027,67 |
| INSS | 28.444,12 |
| Pró-Labore | 90.000,00 |
| Duplicatas a pagar | 123.545,63 |
| PASSIVO NÃO CIRCULANTE | 150.000,00 |
| Financiamento | 150.000,00 |
| PATRIMONIO LÍQUIDO | 1.988.411,82 |
| Capital Social | 500.000,00 |
| Reserva de Lucros | 1.588.411,82 |
| | |
| | |
| TOTAL DO PASSIVO | 2.878.247,14 |

Atalaia - AL, 31 de dezembro de 2023.

Amauri Raimundo dos Santos
Titular - administrador
CPF: 072.715.384-61

Luciana Paula Barros de Araújo Amorim
Reg. No CRC Sob nº 6946/AL
CPF: 015.318.024-27

DELTA SERVIÇOS GERAIS LTDA

Rua José Thomaz da Silva Nono, 123, José Paulino – Atalaia – AL, 57690-000

CNPJ: 24.509.006/0001-57 NIRE 27600471601

Balço Patrimonial de 01/01/2023 à 31/12/2023

Diário: 0004

Folha: 00004

INDICES DE LIQUIDEZ E ENDIVIDAMENTO

$$\text{LIQUIDEZ GERAL} = \frac{2.162.913,45 + 245.333,69}{739.835,32 + 150.000,00} = \frac{2.408.247,14}{889.835,32} = 2,71$$

$$\text{LIQUIDEZ CORRENTE} = \frac{2.162.913,45}{739.835,32} = 2,92$$

$$\text{ENDIVIDAMENTO TOTAL} = \frac{739.835,32 + 150.000,00}{2.878.247,14} = \frac{889.835,32}{2.878.247,14} = 0,3091 \times 100 = 30,91$$

$$\text{SOLVENCIA GERAL} = \frac{2.878.247,14}{739.835,32 + 150.000,00} = \frac{2.878.247,14}{889.835,32} = 3,23$$

Atalaia - AL, 31 de dezembro de 2023.

Amauri Raimundo dos Santos
Titular - administrador
CPF: 072.715.384-61

Luciana Paula Barros de Araújo Amorim
Reg. No CRC Sob nº 6946/AL
CPF: 015.318.024-27

DELTA SERVIÇOS GERAIS LTDA

Rua José Thomaz da Silva Nono, 123, José Paulino – Atalaia – AL, 57690-000

CNPJ: 24.509.006/0001-57 NIRE 27600471601

Balanco Patrimonial de 01/01/2023 à 31/12/2023

Diário: 0004

Folha: 00005

DEMONSTRAÇÃO DE LUCROS OU PREJUÍZOS ACUMULADOS

| | 2023 | 2022 |
|---|--------------|--------------|
| Saldo Inicial do período | 1.068.938,25 | 445.617,51 |
| (-) Ajuste de exercícios Anteriores | (265.272,27) | (126.759,08) |
| Efeitos de Mudanças de Critérios Contábeis | (115.045,96) | (55.243,45) |
| Retificação de Erros de Exercícios Anteriores | (150.226,31) | (71.515,63) |
| (-) Parcelas de Lucros a Incorporar no capital Social | 0,00 | 0,00 |
| (-) Parcelas de Lucros a Incorporar no capital Social | 0,00 | 0,00 |
| Reversão de Reservas | 0,00 | 0,00 |
| De Contingência | 0,00 | 0,00 |
| De Lucros a realizar | 0,00 | 0,00 |
| Lucro Líquido do Exercício | 1.164.745,84 | 945.079,82 |
| (-) Proposta da Administração de Destinação do Lucro | (380.000,00) | (195.000,00) |
| Transferência para reservas | 0,00 | 0,00 |
| Reserva Legal | 30.000,00 | 30.000,00 |
| Reserva Estatutária | 0,00 | 0,00 |
| Reserva de Lucros a Realizar | 150.000,00 | 75.000,00 |
| Reserva de Lucros para Expansão | 200.000,00 | 90.000,00 |
| Dividendos ou Lucros a Distribuir | 0,00 | 0,00 |
| Saldo final do período | 1.588.411,82 | 1.068.938,25 |

Atalaia - AL, 31 de dezembro de 2023.

Amauri Raimundo dos Santos
 Titular - administrador
 CPF: 072.715.384-61

Luciana Paula Barros de Araújo Amorim
 Reg. No CRC Sob nº 6946/AL
 CPF: 015.318.024-27

DELTA SERVIÇOS GERAIS LTDA
Rua José Thomaz da Silva Nono, 123, José Paulino – Atalaia – AL, 57690-000
CNPJ: 24.509.006/0001-57 NIRE 27600471601
Balanco Patrimonial de 01/01/2023 à 31/12/2023

Diário: 0004

Folha: 00006

DEMONSTRAÇÃO DO RESULTADO DO EXERCÍCIO

RECEITA OPERACIONAL BRUTA.....R\$ 2.950.546,23

ServiçosR\$ 2.950.546,23

(-) DEDUÇÕES DA RECEITA BRUTAR\$ (550.215,78)

Impostos Incidentes sobre Vendas e serviços R\$ (550.215,78)

= RECEITA OPERACIONAL LÍQUIDA.....R\$ 2.400.330,45

(-) CUSTOS DAS MERCADORIAS / SERVIÇOS.....R\$ (530.250,85)

= LUCRO OPERACIONAL BRUTO.....R\$ 1.870.079,60

(-) DESPESAS OPERACIONAISR\$ (705.333,76)

Despesas Com Pessoal.....R\$ 300.516,32

Despesas AdministrativasR\$ 194.528,74

+/- RECEITAS / DESPESAS FINANCEIRASR\$ (210.288,70)

(=) LUCRO LÍQUIDO DO EXERCÍCIOR\$ 1.164.745,84

Atalaia - AL, 31 de dezembro de 2023.

Amauri Raimundo dos Santos
Titular - administrador
CPF: 072.715.384-61

Luciana Paula Barros de Araújo Amorim
Reg. No CRC Sob nº 6946/AL
CPF: 015.318.024-27

DELTA SERVIÇOS GERAIS LTDA

Rua José Thomaz da Silva Nono, 123, José Paulino – Atalaia – AL, 57690-000

CNPJ: 24.509.006/0001-57 NIRE 27600471601

Balanco Patrimonial de 01/01/2023 à 31/12/2023

Diário: 0004

Folha: 00007

NOTAS EXPLICATIVAS DAS DEMONSTRAÇÕES CONTÁBEIS DE 2023

A EMPRESA:

NOTA 01 – DELTA SERVIÇOS GERAIS LTDA, é uma Entidade Brasileira de Direito Privado com Fins Lucrativos e foi constituída em 04 de abril de 2016, tendo como seu objeto social: Construção de Edifício; E atividades secundarias: Obras de urbanização – ruas, praças e calçadas; Obras de terraplenagem; locação de automóveis sem condutor. Serviço de poda de árvores para lavouras; Atividades de apoio à agricultura não especificadas anteriormente; Distribuição de água por caninhões; Coleta de resíduos não-perigosos; Montagem de estruturas metálicas; Transporte escolar; Carga e descarga; Serviço de transporte de passageiros - locação de automóveis com motorista; Aluguel de máquinas e equipamentos agrícolas sem operador; Aluguel de máquinas e equipamentos para construção sem operador, exceto andaimes; Seleção e agenciamento de mão-de-obra; Limpeza em prédios e em domicílios; Atividades de limpeza não especificadas anteriormente; Atividades paisagísticas; Serviços combinados escritório e apoio administrativo; Preparação de documentos e serviços especializados de apoio administrativo não especificados anteriormente.

APRESENTAÇÃO DAS DEMONSTRAÇÕES:

NOTA 02 – As Demonstrações Contábeis foram elaboradas em conformidade com as Normas Brasileiras de Contabilidade e os Princípios de Contabilidade.

RESUMO DAS PRÁTICAS CONTÁBEIS:

NOTA 03 – As práticas contábeis adotadas para as receitas e despesas são pelo regime de competência.

NOTA 04 – Os direitos e obrigações da entidade estão em conformidade com seus efetivos valores reais e atualizados de acordo com a legislação em vigor.

NOTA 05 – As aplicações financeiras estão demonstradas pelo valor aplicado, apropriados até a data do balanço, com base no regime de competência.

NOTA 06 – A Depreciação dos bens integrantes do Ativo não Circulante sub – grupo Imobilizado, estão avaliados ao custo histórico e apurados pelo Método Linear, utilizando-se percentuais permitidos pela legislação tributária vigente.

NOTA 07 – As receitas da Entidade são auferidas através de notas fiscais, com seus recursos integralmente aplicados em suas finalidades sociais, em conformidade com o seu contrato social, demonstrados pelas suas despesas e investimentos patrimoniais.

NOTA 08 – As despesas da Entidade são contraídas através de Notas fiscais e Recibos em conformidade com as exigências legais e fiscais em vigor.

Atalaia - AL, 31 de dezembro de 2023.

Amauri Raimundo dos Santos
Titular - administrador
CPF: 072.715.384-61

Luciana Paula Barros de Araújo Amorim
Reg. No CRC Sob nº 6946/AL
CPF: 015.318.024-27



Folha 485
2.
Rúbrica

ASSINATURA ELETRÔNICA

Certificamos que o ato da empresa DELTA SERVIÇOS GERAIS LTDA consta assinado digitalmente por:

| IDENTIFICAÇÃO DO(S) ASSINANTE(S) | |
|----------------------------------|---------------------------------------|
| CPF/CNPJ | Nome |
| 01531802427 | LUCIANA PAULA BARROS DE ARAUJO AMORIM |
| 07271538461 | AMAURI RAIMUNDO DOS SANTOS |



CERTIFICO O REGISTRO EM 15/04/2024 14:21 SOB Nº 20240230884.
PROTOCOLO: 240230884 DE 15/04/2024.
CÓDIGO DE VERIFICAÇÃO: 12405221854. CNPJ DA SEDE: 24509006000157.
NIRE: 27600471601. COM EFEITOS DO REGISTRO EM: 15/04/2024.
DELTA SERVIÇOS GERAIS LTDA

EDVALDO MAIORANO DE LIMA
SECRETÁRIO-GERAL
www.facilita.al.gov.br



Folha 4856
8
Rúbrica

TERMO DE AUTENTICAÇÃO - LIVRO DIGITAL

Declaro autenticados automaticamente os Termos de Abertura e de Encerramento do Livro Digital com características abaixo, em conformidade com o Art. 10 da IN DREI 82/2021 e com base nas informações prestadas pelo solicitante, sob a autenticidade nº 12405693250 em 23/04/2024, protocolo 240250834. Para validação de Autenticação dos Termos, deverá ser acessado o Portal de Serviços / verificação de documentos do Empreendedor (<http://www.facilita.al.gov.br>) e informar o código de verificação.

Identificação de Empresa

| | |
|---------------------|----------------------------|
| Nome Empresarial: | DELTA SERVIÇOS GERAIS LTDA |
| Número de Registro: | 27600471601 |
| CNPJ: | 24509006000157 |
| Município: | Atalaia |

Identificação de Livro Digital

| | |
|--------------------------|-------------------------|
| Tipo de Livro: | DIÁRIO |
| Número de Ordem: | 4 |
| Período de Escrituração: | 01/01/2023 - 31/12/2023 |

| Assinante(s) | Nome | CRC/OAB |
|----------------|---------------------------------------|---------|
| 01531802427 | LUCIANA PAULA BARROS DE ARAUJO AMORIM | AL6946 |
| 07271538461 | AMAURI RAIMUNDO DOS SANTOS | |
| 24509006000157 | DELTA SERVIÇOS GERAIS LTDA | |



CONFORME ART. 10 DA IN DREI 82/2021,
CERTIFICO A AUTENTICAÇÃO AUTOMÁTICA EM 23/04/2024 13:17 SOB Nº
20240250834.
PROTOCOLO: 240250834 DE 23/04/2024. CÓDIGO DE VERIFICAÇÃO:
12405693250. NIRE: 27600471601.
DELTA SERVIÇOS GERAIS LTDA

JUNTA COMERCIAL DO ESTADO DE ALAGOAS
RESPONSÁVEL PELA AUTENTICAÇÃO
MACEIÓ, 23/04/2024
facilita.al.gov.br

Termo de Abertura

Folha 486
P
Rubrica

Nome do Livro: DIÁRIO

Nº de Ordem: 4

O presente livro do tipo DIÁRIO contém registros numerados, do nº 01 ao nº 23, e servirá para a escrituração dos lançamentos próprios da empresa DELTA SERVIÇOS GERAIS LTDA, município Atalaia, CNPJ nº 24.509.006/0001-57, Número de Registro (NIRE) 27600471601.

DECLARAÇÃO DE RESPONSABILIDADE

Declaro(amos), sob as penas da Lei, que o livro apresentado para autenticação preenche todas as formalidades legais exigíveis, bem como que estou(amos) devidamente habilitado(s) para assinatura dos termos de abertura e de encerramento do livro.

Data do arquivamento dos atos constitutivos: 04/04/2016

Ato constitutivo: 27200599049

Atalaia, 01/01/2023

LUCIANA PAULA BARROS DE ARAUJO AMORIM
PROFISSIONAL DA CONTABILIDADE
CRC/AL 6946

AMAURI RAIMUNDO DOS SANTOS
Administrador, Sócio
CPF 072.715.384-61

DELTA SERVIÇOS GERAIS LTDA
PESSOA JURÍDICA
CNPJ 24.509.006/0001-57

Rubrica

DIÁRIO GERAL

PERÍODO: 01/01/2023 A 31/12/2023

FOLHA: 000002

160 DELTA SERVIÇOS GERAIS LTDA

R JOSÉ THOMAZ DA SILVA NONO, 123 - Bairro: JOSÉ PAULINO - CEP: 57690-000 ATALAIA/AL

CNPJ: 24.509.006/0001-57

Inscrição Estadual: ISENTO

Orgão: JUCEAL Registro Nº. 27600471601

| DATA | LANC. | AUXI | CONTABIL | DESCRIÇÃO | HISTORICO | DÉBITO | CRÉDITO |
|------------|---------|-------|------------|---------------------------------|------------------------------|------------|------------|
| 02/01/2023 | 0001325 | 10004 | 1101010100 | CAIXA | VLR SUBSCRICAO CAPITAL | 500.000,00 | |
| 02/01/2023 | 0001325 | 20062 | 2401010100 | CAPITAL SOCIAL SUBSCRITO | VLR SUBSCRICAO CAPITAL | | 500.000,00 |
| 02/01/2023 | 0001597 | 40175 | 4102032500 | COMBUSTIVEIS E LUBRIFICANTES | | 230,00 | |
| 02/01/2023 | 0001597 | 10004 | 1101010100 | CAIXA | | | 230,00 |
| | | | | | TOTAL DO DIA | 500.230,00 | 500.230,00 |
| 04/01/2023 | 0001389 | 10065 | 1302010100 | MAQUINAS E EQUIPAMENTOS | | 110.260,00 | |
| 04/01/2023 | 0001389 | 10004 | 1101010100 | CAIXA | | | 110.260,00 |
| 04/01/2023 | 0001445 | 40032 | 4201030900 | MATERIAL DE LIMPEZA | PG MATERIAL DE LIMPEZA | 255,90 | |
| 04/01/2023 | 0001445 | 10004 | 1101010100 | CAIXA | PG MATERIAL DE LIMPEZA | | 255,90 |
| 04/01/2023 | 0001479 | 40049 | 4201032600 | MATERIAL P/USO OU CONSUMO | PG MATERIAL P/CONSUMO | 518,91 | |
| 04/01/2023 | 0001479 | 10004 | 1101010100 | CAIXA | PG MATERIAL P/CONSUMO | | 518,91 |
| | | | | | TOTAL DO DIA | 111.034,81 | 111.034,81 |
| 05/01/2023 | 0001351 | 40012 | 4201010100 | PRO-LABORE | PG PRO-LABORE MES PRO LABORE | 5.000,00 | |
| 05/01/2023 | 0001351 | 10004 | 1101010100 | CAIXA | PG PRO-LABORE MES PRO LABORE | | 5.000,00 |
| 05/01/2023 | 0001391 | 40007 | 4201033200 | HONORARIOS CONTABEIS | PG HON. CONTABEIS MES | 800,00 | |
| 05/01/2023 | 0001391 | 10004 | 1101010100 | CAIXA | PG HON. CONTABEIS MES | | 800,00 |
| 05/01/2023 | 0001404 | 40151 | 4102030100 | SALARIOS | PG SALARIOS MES | 33.629,81 | |
| 05/01/2023 | 0001404 | 10004 | 1101010100 | CAIXA | PG SALARIOS MES | | 33.629,81 |
| 05/01/2023 | 0001598 | 40175 | 4102032500 | COMBUSTIVEIS E LUBRIFICANTES | | 250,00 | |
| 05/01/2023 | 0001598 | 10004 | 1101010100 | CAIXA | | | 250,00 |
| | | | | | TOTAL DO DIA | 39.759,81 | 39.759,81 |
| 06/01/2023 | 0001327 | 10027 | 1102080100 | ESTOQUE DE MERCADORIAS | PG P/COMPRA MERC CFE NF | 7.500,00 | |
| 06/01/2023 | 0001327 | 10004 | 1101010100 | CAIXA | PG P/COMPRA MERC CFE NF | | 7.500,00 |
| | | | | | TOTAL DO DIA | 7.500,00 | 7.500,00 |
| 07/01/2023 | 0001418 | 40158 | 4102030800 | FGTS | PG FGTS MES | 2.599,67 | |
| 07/01/2023 | 0001418 | 10094 | 1101020200 | CAIXA ECONOMICA FEDERAL - C/C | PG FGTS MES | | 2.599,67 |
| | | | | | TOTAL DO DIA | 2.599,67 | 2.599,67 |
| 08/01/2023 | 0001527 | 40028 | 4201030500 | INTERNET | | 149,99 | |
| 08/01/2023 | 0001527 | 10094 | 1101020200 | CAIXA ECONOMICA FEDERAL - C/C | | | 149,99 |
| 08/01/2023 | 0001599 | 40175 | 4102032500 | COMBUSTIVEIS E LUBRIFICANTES | | 200,00 | |
| 08/01/2023 | 0001599 | 10004 | 1101010100 | CAIXA | | | 200,00 |
| | | | | | TOTAL DO DIA | 349,99 | 349,99 |
| 10/01/2023 | 0001490 | 10140 | 1102020200 | ADMINISTRADORA MASTERCARD | PG CARTAO CREDITO | 6.918,00 | |
| 10/01/2023 | 0001490 | 10094 | 1101020200 | CAIXA ECONOMICA FEDERAL - C/C | PG CARTAO CREDITO | | 6.918,00 |
| 10/01/2023 | 0001515 | 40163 | 4102031300 | AGUA E ESGOTO | | 310,00 | |
| 10/01/2023 | 0001515 | 10094 | 1101020200 | CAIXA ECONOMICA FEDERAL - C/C | | | 310,00 |
| 10/01/2023 | 0001583 | 30065 | 3102020800 | ISS-IMPOSTO S/SERVICIO PRESTADO | | 19.818,99 | |
| 10/01/2023 | 0001583 | 10094 | 1101020200 | CAIXA ECONOMICA FEDERAL - C/C | | | 19.818,99 |
| | | | | | TOTAL DO DIA | 27.046,99 | 27.046,99 |
| 11/01/2023 | 0001384 | 10048 | 1201010100 | CLIENTES-LP | REC P/PREST SERVICOS | 153.867,41 | |
| 11/01/2023 | 0001384 | 10089 | 1102010100 | DUPLICATAS A RECEBER | REC P/PREST SERVICOS | | 153.867,41 |
| 11/01/2023 | 0001467 | 40166 | 4102031600 | MATERIAL DE ESCRITORIO | PG MATERIAL ESCRITORIO | 311,00 | |
| 11/01/2023 | 0001467 | 10004 | 1101010100 | CAIXA | PG MATERIAL ESCRITORIO | | 311,00 |
| 11/01/2023 | 0001600 | 40175 | 4102032500 | COMBUSTIVEIS E LUBRIFICANTES | | 180,00 | |
| 11/01/2023 | 0001600 | 10004 | 1101010100 | CAIXA | | | 180,00 |
| | | | | | TOTAL DO DIA | 154.358,41 | 154.358,41 |
| 15/01/2023 | 0001503 | 40164 | 4102031400 | ENERGIA ELETRICA | | 650,95 | |
| 15/01/2023 | 0001503 | 10094 | 1101020200 | CAIXA ECONOMICA FEDERAL - C/C | | | 650,95 |
| 15/01/2023 | 0001539 | 40046 | 4201032300 | TELEFONE/FAX | | 129,90 | |
| 15/01/2023 | 0001539 | 10094 | 1101020200 | CAIXA ECONOMICA FEDERAL - C/C | | | 129,90 |
| 15/01/2023 | 0001601 | 40175 | 4102032500 | COMBUSTIVEIS E LUBRIFICANTES | | 230,00 | |
| 15/01/2023 | 0001601 | 10004 | 1101010100 | CAIXA | | | 230,00 |
| | | | | | TOTAL DO DIA | 843.890,54 | 843.890,54 |

DIÁRIO GERAL

PERÍODO: 01/01/2023 A 31/12/2023

FOLHA: 000003

160 DELTA SERVIÇOS GERAIS LTDA

R JOSÉ THOMAZ DA SILVA NONO, 123 - Bairro: JOSÉ PAULINO - CEP: 57690-000 ATALAIAVAL

CNPJ: 24.509.006/0001-57

Inscrição Estadual: ISENT0

Orgão: JUCEAL Registro Nº. 27600471601

| DATA | LANC. | AUXI. | CONTABIL | DESCRIÇÃO | HISTORICO | DÉBITO | CRÉDITO |
|------------|---------|-------|------------|-------------------------------|------------------------------|--------------|--------------|
| | | | | | DE TRANSPORTE | 843.890,54 | 843.890,54 |
| | | | | | TOTAL DO DIA | 1.010,86 | 1.010,86 |
| 19/01/2023 | 0001602 | 40175 | 4102032500 | COMBUSTIVEIS E LUBRIFICANTES | | 250,00 | |
| 19/01/2023 | 0001602 | 10004 | 1101010100 | CAIXA | | | 250,00 |
| | | | | | TOTAL DO DIA | 250,00 | 250,00 |
| 20/01/2023 | 0001430 | 40157 | 4102030700 | INSS | PG INSS MES | 2.599,67 | |
| 20/01/2023 | 0001430 | 10094 | 1101020200 | CAIXA ECONOMICA FEDERAL - C/C | PG INSS MES | | 2.599,67 |
| | | | | | TOTAL DO DIA | 2.599,67 | 2.599,67 |
| 23/01/2023 | 0001603 | 40175 | 4102032500 | COMBUSTIVEIS E LUBRIFICANTES | | 200,00 | |
| 23/01/2023 | 0001603 | 10004 | 1101010100 | CAIXA | | | 200,00 |
| | | | | | TOTAL DO DIA | 200,00 | 200,00 |
| 25/01/2023 | 0001446 | 40032 | 4201030900 | MATERIAL DE LIMPEZA | PG MATERIAL DE LIMPEZA | 250,00 | |
| 25/01/2023 | 0001446 | 10004 | 1101010100 | CAIXA | PG MATERIAL DE LIMPEZA | | 250,00 |
| 25/01/2023 | 0001551 | 20036 | 2104030200 | COFINS A PAGAR | | 11.808,06 | |
| 25/01/2023 | 0001551 | 10094 | 1101020200 | CAIXA ECONOMICA FEDERAL - C/C | | | 11.808,06 |
| 25/01/2023 | 0001563 | 20037 | 2104030300 | PIS A PAGAR | | 2.576,47 | |
| 25/01/2023 | 0001563 | 10094 | 1101020200 | CAIXA ECONOMICA FEDERAL - C/C | | | 2.576,47 |
| | | | | | TOTAL DO DIA | 14.634,53 | 14.634,53 |
| 28/01/2023 | 0001363 | 10004 | 1101010100 | CAIXA | REC P/PREST SERVICOS | 417.784,91 | |
| 28/01/2023 | 0001363 | 40180 | 4102033000 | SERVICOS DE TERCEIROS - PJ | REC P/PREST SERVICOS | | 417.784,91 |
| 28/01/2023 | 0001604 | 40175 | 4102032500 | COMBUSTIVEIS E LUBRIFICANTES | | 250,00 | |
| 28/01/2023 | 0001604 | 10004 | 1101010100 | CAIXA | | | 250,00 |
| 28/01/2023 | 0001722 | 10094 | 1101020200 | CAIXA ECONOMICA FEDERAL - C/C | | 633,81 | |
| 28/01/2023 | 0001722 | 40118 | 4204010800 | DESPESAS BANCARIAS | | | 633,81 |
| | | | | | TOTAL DO DIA | 418.668,72 | 418.668,72 |
| 29/01/2023 | 0001575 | 40065 | 4204010200 | IRPJ | | 14.269,68 | |
| 29/01/2023 | 0001575 | 10094 | 1101020200 | CAIXA ECONOMICA FEDERAL - C/C | | | 14.269,68 |
| 29/01/2023 | 0001579 | 20033 | 2104020200 | CONTRIBUICAO SOCIAL A PAGAR | | 12.842,71 | |
| 29/01/2023 | 0001579 | 10094 | 1101020200 | CAIXA ECONOMICA FEDERAL - C/C | | | 12.842,71 |
| | | | | | TOTAL DO DIA | 27.112,39 | 27.112,39 |
| 30/01/2023 | 0001327 | 10027 | 1102080100 | ESTOQUE DE MERCADORIAS | PG P/COMPRA MERC CFE NF | 2.390,00 | |
| 30/01/2023 | 0001327 | 10004 | 1101010100 | CAIXA | PG P/COMPRA MERC CFE NF | | 2.390,00 |
| | | | | | TOTAL DO DIA | 2.390,00 | 2.390,00 |
| 31/01/2023 | 0001605 | 40175 | 4102032500 | COMBUSTIVEIS E LUBRIFICANTES | | 180,00 | |
| 31/01/2023 | 0001605 | 10004 | 1101010100 | CAIXA | | | 180,00 |
| | | | | | TOTAL DO DIA | 180,00 | 180,00 |
| | | | | | TOTAL DO MÊS | 1.309.925,85 | 1.309.925,85 |
| 03/02/2023 | 0001480 | 40049 | 4201032600 | MATERIAL P/USO OU CONSUMO | PG MATERIAL P/CONSUMO | 695,24 | |
| 03/02/2023 | 0001480 | 10004 | 1101010100 | CAIXA | PG MATERIAL P/CONSUMO | | 695,24 |
| 03/02/2023 | 0001606 | 40175 | 4102032500 | COMBUSTIVEIS E LUBRIFICANTES | | 150,00 | |
| 03/02/2023 | 0001606 | 10004 | 1101010100 | CAIXA | | | 150,00 |
| | | | | | TOTAL DO DIA | 845,24 | 845,24 |
| 05/02/2023 | 0001352 | 40012 | 4201010100 | PRO-LABORE | PG PRO-LABORE MES PRO LABORE | 5.000,00 | |
| 05/02/2023 | 0001352 | 10004 | 1101010100 | CAIXA | PG PRO-LABORE MES PRO LABORE | | 5.000,00 |
| 05/02/2023 | 0001392 | 40007 | 4201033200 | HONORARIOS CONTABEIS | PG HON. CONTABEIS MES | 800,00 | |
| 05/02/2023 | 0001392 | 10004 | 1101010100 | CAIXA | PG HON. CONTABEIS MES | | 800,00 |
| 05/02/2023 | 0001405 | 40151 | 4102030100 | SALARIOS | PG SALARIOS MES | 33.629,81 | |
| 05/02/2023 | 0001405 | 10004 | 1101010100 | CAIXA | PG SALARIOS MES | | 33.629,81 |
| 05/02/2023 | 0001419 | 40158 | 4102030800 | FGTS | PG FGTS MES | 2.599,67 | |
| 05/02/2023 | 0001419 | 10094 | 1101020200 | CAIXA ECONOMICA FEDERAL - C/C | PG FGTS MES | | 2.599,67 |
| | | | | | TOTAL DO DIA | 42.109,48 | 42.109,48 |
| 06/02/2023 | 0001447 | 40032 | 4201030900 | MATERIAL DE LIMPEZA | PG MATERIAL DE LIMPEZA | 130,00 | |
| | | | | | A TRANSPORTAR | 43.084,72 | 42.954,72 |

DIÁRIO GERAL

PERÍODO: 01/01/2023 A 31/12/2023

FOLHA: 000004

180 DELTA SERVIÇOS GERAIS LTDA

R JOSÉ THOMAZ DA SILVA NONO, 123 - Bairro: JOSÉ PAULINO - CEP: 57690-000 ATALAIA/A

CNPJ: 24.509.006/0001-57

Inscrição Estadual: ISENTO

Orgão: JUCEAL Registro Nº. 27600471601

| DATA | LANC. | AUXI. | CONTABIL | DESCRIÇÃO | HISTORICO | DÉBITO | CRÉDITO |
|------------|---------|-------|------------|--------------------------------|-------------------------|-------------------|-------------------|
| | | | | | DE TRANSPORTE | 43.084,72 | 42.954,72 |
| 06/02/2023 | 0001447 | 10004 | 1101010100 | CAIXA | PG MATERIAL DE LIMPEZA | | 130,00 |
| 06/02/2023 | 0001607 | 40175 | 4102032500 | COMBUSTIVEIS E LUBRIFICANTES | | 190,00 | |
| 06/02/2023 | 0001607 | 10004 | 1101010100 | CAIXA | | | 190,00 |
| | | | | | TOTAL DO DIA | 320,00 | 320,00 |
| 07/02/2023 | 0001608 | 40175 | 4102032500 | COMBUSTIVEIS E LUBRIFICANTES | | 50,00 | |
| 07/02/2023 | 0001608 | 10004 | 1101010100 | CAIXA | | | 50,00 |
| | | | | | TOTAL DO DIA | 50,00 | 50,00 |
| 08/02/2023 | 0001468 | 40166 | 4102031600 | MATERIAL DE ESCRITORIO | PG MATERIAL ESCRITORIO | 300,00 | |
| 08/02/2023 | 0001468 | 10004 | 1101010100 | CAIXA | PG MATERIAL ESCRITORIO | | 300,00 |
| 08/02/2023 | 0001528 | 40028 | 4201030500 | INTERNET | | 149,99 | |
| 08/02/2023 | 0001528 | 10094 | 1101020200 | CAIXA ECONOMICA FEDERAL - C/C | | | 149,99 |
| | | | | | TOTAL DO DIA | 449,99 | 449,99 |
| 09/02/2023 | 0001609 | 40175 | 4102032500 | COMBUSTIVEIS E LUBRIFICANTES | | 210,00 | |
| 09/02/2023 | 0001609 | 10004 | 1101010100 | CAIXA | | | 210,00 |
| | | | | | TOTAL DO DIA | 210,00 | 210,00 |
| 10/02/2023 | 0001491 | 10140 | 1102020200 | ADMINISTRADORA MASTERCARD | PG CARTAO CREDITO | 6.000,00 | |
| 10/02/2023 | 0001491 | 10094 | 1101020200 | CAIXA ECONOMICA FEDERAL - C/C | PG CARTAO CREDITO | | 6.000,00 |
| 10/02/2023 | 0001516 | 40163 | 4102031300 | AGUA E ESGOTO | | 310,00 | |
| 10/02/2023 | 0001516 | 10094 | 1101020200 | CAIXA ECONOMICA FEDERAL - C/C | | | 310,00 |
| 10/02/2023 | 0001584 | 30065 | 3102020800 | ISS-IMPOSTO S/SERVICO PRESTADO | | 20.514,33 | |
| 10/02/2023 | 0001584 | 10094 | 1101020200 | CAIXA ECONOMICA FEDERAL - C/C | | | 20.514,33 |
| | | | | | TOTAL DO DIA | 26.824,33 | 26.824,33 |
| 11/02/2023 | 0001610 | 40175 | 4102032500 | COMBUSTIVEIS E LUBRIFICANTES | | 200,00 | |
| 11/02/2023 | 0001610 | 10004 | 1101010100 | CAIXA | | | 200,00 |
| | | | | | TOTAL DO DIA | 200,00 | 200,00 |
| 12/02/2023 | 0001328 | 10027 | 1102080100 | ESTOQUE DE MERCADORIAS | PG P/COMPRA MERC CFE NF | 5.500,00 | |
| 12/02/2023 | 0001328 | 10004 | 1101010100 | CAIXA | PG P/COMPRA MERC CFE NF | | 5.500,00 |
| | | | | | TOTAL DO DIA | 5.500,00 | 5.500,00 |
| 13/02/2023 | 0001611 | 40175 | 4102032500 | COMBUSTIVEIS E LUBRIFICANTES | | 100,00 | |
| 13/02/2023 | 0001611 | 10004 | 1101010100 | CAIXA | | | 100,00 |
| | | | | | TOTAL DO DIA | 100,00 | 100,00 |
| 14/02/2023 | 0001612 | 40175 | 4102032500 | COMBUSTIVEIS E LUBRIFICANTES | | 150,00 | |
| 14/02/2023 | 0001612 | 10004 | 1101010100 | CAIXA | | | 150,00 |
| | | | | | TOTAL DO DIA | 150,00 | 150,00 |
| 15/02/2023 | 0001504 | 40164 | 4102031400 | ENERGIA ELETRICA | | 630,41 | |
| 15/02/2023 | 0001504 | 10094 | 1101020200 | CAIXA ECONOMICA FEDERAL - C/C | | | 630,41 |
| 15/02/2023 | 0001540 | 40046 | 4201032300 | TELEFONE/FAX | | 129,90 | |
| 15/02/2023 | 0001540 | 10094 | 1101020200 | CAIXA ECONOMICA FEDERAL - C/C | | | 129,90 |
| | | | | | TOTAL DO DIA | 760,31 | 760,31 |
| 16/02/2023 | 0001613 | 40175 | 4102032500 | COMBUSTIVEIS E LUBRIFICANTES | | 150,00 | |
| 16/02/2023 | 0001613 | 10004 | 1101010100 | CAIXA | | | 150,00 |
| | | | | | TOTAL DO DIA | 150,00 | 150,00 |
| 18/02/2023 | 0001614 | 40175 | 4102032500 | COMBUSTIVEIS E LUBRIFICANTES | | 100,00 | |
| 18/02/2023 | 0001614 | 10004 | 1101010100 | CAIXA | | | 100,00 |
| | | | | | TOTAL DO DIA | 100,00 | 100,00 |
| 19/02/2023 | 0001329 | 10027 | 1102080100 | ESTOQUE DE MERCADORIAS | PG P/COMPRA MERC CFE NF | 1.456,89 | |
| 19/02/2023 | 0001329 | 10004 | 1101010100 | CAIXA | PG P/COMPRA MERC CFE NF | | 1.456,89 |
| 19/02/2023 | 0001364 | 10004 | 1101010100 | CAIXA | REC P/PREST SERVICOS | 380.145,21 | |
| 19/02/2023 | 0001364 | 40180 | 4102033000 | SERVICOS DE TERCEIROS - PJ | REC P/PREST SERVICOS | | 380.145,21 |
| 19/02/2023 | 0001431 | 40157 | 4102030700 | INSS | PG INSS MES | 2.599,67 | |
| 19/02/2023 | 0001431 | 10094 | 1101020200 | CAIXA ECONOMICA FEDERAL - C/C | PG INSS MES | | 2.599,67 |
| | | | | | TOTAL DO DIA | 461.971,12 | 461.971,12 |

DIÁRIO GERAL

PERIODO: 01/01/2023 A 31/12/2023

Rubrica

FOLHA: 000005

160 DELTA SERVIÇOS GERAIS LTDA

R JOSÉ THOMAZ DA SILVA NONO, 123 - Bairro: JOSÉ PAULINO - CEP: 57690-000 ATALAIA/A

CNPJ: 24.509.006/0001-57

Inscrição Estadual: ISENTO

Orgão: JUCEAL Registro Nº. 27600471601

| DATA | LANC. | AUXL. | CONTABIL | DESCRIÇÃO | HISTORICO | DÉBITO | CRÉDITO |
|------------|---------|-------|------------|-------------------------------|------------------------------|-------------------|-------------------|
| | | | | | DE TRANSPORTE | 461.971,12 | 461.971,12 |
| 19/02/2023 | 0001448 | 40032 | 4201030900 | MATERIAL DE LIMPEZA | PG MATERIAL DE LIMPEZA | 150,00 | |
| 19/02/2023 | 0001448 | 10004 | 1101010100 | CAIXA | PG MATERIAL DE LIMPEZA | | 150,00 |
| | | | | | TOTAL DO DIA | 384.351,77 | 384.351,77 |
| 22/02/2023 | 0001615 | 40175 | 4102032500 | COMBUSTIVEIS E LUBRIFICANTES | | 195,00 | |
| 22/02/2023 | 0001615 | 10004 | 1101010100 | CAIXA | | | 195,00 |
| | | | | | TOTAL DO DIA | 195,00 | 195,00 |
| 25/02/2023 | 0001385 | 10048 | 1201010100 | CLIENTES-LP | REC P/PREST SERVICOS | 100.515,96 | |
| 25/02/2023 | 0001385 | 10089 | 1102010100 | DUPLICATAS A RECEBER | REC P/PREST SERVICOS | | 100.515,96 |
| 25/02/2023 | 0001552 | 20036 | 2104030200 | COFINS A PAGAR | | 9.315,41 | |
| 25/02/2023 | 0001552 | 10094 | 1101020200 | CAIXA ECONOMICA FEDERAL - C/C | | | 9.315,41 |
| 25/02/2023 | 0001564 | 20037 | 2104030300 | PIS A PAGAR | | 2.941,63 | |
| 25/02/2023 | 0001564 | 10094 | 1101020200 | CAIXA ECONOMICA FEDERAL - C/C | | | 2.941,63 |
| 25/02/2023 | 0001616 | 40175 | 4102032500 | COMBUSTIVEIS E LUBRIFICANTES | | 200,00 | |
| 25/02/2023 | 0001616 | 10004 | 1101010100 | CAIXA | | | 200,00 |
| | | | | | TOTAL DO DIA | 112.973,00 | 112.973,00 |
| 28/02/2023 | 0001617 | 40175 | 4102032500 | COMBUSTIVEIS E LUBRIFICANTES | | 150,00 | |
| 28/02/2023 | 0001617 | 10004 | 1101010100 | CAIXA | | | 150,00 |
| 28/02/2023 | 0001723 | 10094 | 1101020200 | CAIXA ECONOMICA FEDERAL - C/C | | 514,96 | |
| 28/02/2023 | 0001723 | 40118 | 4204010800 | DESPESAS BANCARIAS | | | 514,96 |
| | | | | | TOTAL DO DIA | 664,96 | 664,96 |
| | | | | | TOTAL DO MÊS | 575.954,08 | 575.954,08 |
| 01/03/2023 | 0001353 | 40012 | 4201010100 | PRO-LABORE | PG PRO-LABORE MES PRO LABORE | 5.000,00 | |
| 01/03/2023 | 0001353 | 10004 | 1101010100 | CAIXA | PG PRO-LABORE MES PRO LABORE | | 5.000,00 |
| | | | | | TOTAL DO DIA | 5.000,00 | 5.000,00 |
| 04/03/2023 | 0001406 | 40151 | 4102030100 | SALARIOS | PG SALARIOS MES | 32.495,89 | |
| 04/03/2023 | 0001406 | 10004 | 1101010100 | CAIXA | PG SALARIOS MES | | 32.495,89 |
| 04/03/2023 | 0001618 | 40175 | 4102032500 | COMBUSTIVEIS E LUBRIFICANTES | | 230,00 | |
| 04/03/2023 | 0001618 | 10004 | 1101010100 | CAIXA | | | 230,00 |
| | | | | | TOTAL DO DIA | 32.725,89 | 32.725,89 |
| 05/03/2023 | 0001393 | 40007 | 4201033200 | HONORARIOS CONTABEIS | PG HON. CONTABEIS MES | 800,00 | |
| 05/03/2023 | 0001393 | 10004 | 1101010100 | CAIXA | PG HON. CONTABEIS MES | | 800,00 |
| 05/03/2023 | 0001449 | 40032 | 4201030900 | MATERIAL DE LIMPEZA | PG MATERIAL DE LIMPEZA | 197,80 | |
| 05/03/2023 | 0001449 | 10004 | 1101010100 | CAIXA | PG MATERIAL DE LIMPEZA | | 197,80 |
| | | | | | TOTAL DO DIA | 1.077,80 | 1.077,80 |
| 07/03/2023 | 0001420 | 40158 | 4102030800 | FGTS | PG FGTS MES | 2.599,67 | |
| 07/03/2023 | 0001420 | 10094 | 1101020200 | CAIXA ECONOMICA FEDERAL - C/C | PG FGTS MES | | 2.599,67 |
| 07/03/2023 | 0001469 | 40166 | 4102031600 | MATERIAL DE ESCRITORIO | PG MATERIAL ESCRITORIO | 322,00 | |
| 07/03/2023 | 0001469 | 10004 | 1101010100 | CAIXA | PG MATERIAL ESCRITORIO | | 322,00 |
| 07/03/2023 | 0001619 | 40175 | 4102032500 | COMBUSTIVEIS E LUBRIFICANTES | | 150,00 | |
| 07/03/2023 | 0001619 | 10004 | 1101010100 | CAIXA | | | 150,00 |
| | | | | | TOTAL DO DIA | 3.071,67 | 3.071,67 |
| 08/03/2023 | 0001330 | 10027 | 1102080100 | ESTOQUE DE MERCADORIAS | PG P/COMPRA MERC CFE NF | 6.930,41 | |
| 08/03/2023 | 0001330 | 10004 | 1101010100 | CAIXA | PG P/COMPRA MERC CFE NF | | 6.930,41 |
| 08/03/2023 | 0001529 | 40028 | 4201030500 | INTERNET | | 149,99 | |
| 08/03/2023 | 0001529 | 10094 | 1101020200 | CAIXA ECONOMICA FEDERAL - C/C | | | 149,99 |
| | | | | | TOTAL DO DIA | 7.080,40 | 7.080,40 |
| 10/03/2023 | 0001492 | 10140 | 1102020200 | ADMINISTRADORA MASTERCARD | PG CARTAO CREDITO | 5.500,00 | |
| 10/03/2023 | 0001492 | 10094 | 1101020200 | CAIXA ECONOMICA FEDERAL - C/C | PG CARTAO CREDITO | | 5.500,00 |
| 10/03/2023 | 0001517 | 40163 | 4102031300 | AGUA E ESGOTO | | 310,00 | |
| 10/03/2023 | 0001517 | 10094 | 1101020200 | CAIXA ECONOMICA FEDERAL - C/C | | | 310,00 |

DIÁRIO GERAL

PERIODO: 01/01/2023 A 31/12/2023

FOLHA: 000006

160 DELTA SERVIÇOS GERAIS LTDA

R JOSÉ THOMAZ DA SILVA NONO, 123 - Bairro: JOSÉ PAULINO - CEP: 57690-000 ATALAIA/A

CNPJ: 24.509.006/0001-57

Inscrição Estadual: ISENTO

Orgão: JUCEAL Registro Nº. 27600471601

| DATA | LANC. | AUXL. | CONTABIL | DESCRIÇÃO | HISTORICO | DEBITO | CRÉDITO |
|------------|---------|-------|------------|--------------------------------|------------------------------|-------------------|-------------------|
| | | | | | DE TRANSPORTE | 54.765,76 | 54.765,76 |
| 10/03/2023 | 0001585 | 30065 | 3102020800 | ISS-IMPOSTO S/SERVIÇO PRESTADO | | 18.615,63 | |
| 10/03/2023 | 0001585 | 10094 | 1101020200 | CAIXA ECONOMICA FEDERAL - C/C | | | 18.615,63 |
| 10/03/2023 | 0001620 | 40175 | 4102032500 | COMBUSTIVEIS E LUBRIFICANTES | | 150,00 | |
| 10/03/2023 | 0001620 | 10004 | 1101010100 | CAIXA | | | 150,00 |
| | | | | | TOTAL DO DIA | 24.575,63 | 24.575,63 |
| 13/03/2023 | 0001621 | 40175 | 4102032500 | COMBUSTIVEIS E LUBRIFICANTES | | 150,00 | |
| 13/03/2023 | 0001621 | 10004 | 1101010100 | CAIXA | | | 150,00 |
| | | | | | TOTAL DO DIA | 150,00 | 150,00 |
| 15/03/2023 | 0001505 | 40164 | 4102031400 | ENERGIA ELETRICA | | 666,85 | |
| 15/03/2023 | 0001505 | 10094 | 1101020200 | CAIXA ECONOMICA FEDERAL - C/C | | | 666,85 |
| 15/03/2023 | 0001541 | 40046 | 4201032300 | TELEFONE/FAX | | 129,90 | |
| 15/03/2023 | 0001541 | 10094 | 1101020200 | CAIXA ECONOMICA FEDERAL - C/C | | | 129,90 |
| 15/03/2023 | 0001622 | 40175 | 4102032500 | COMBUSTIVEIS E LUBRIFICANTES | | 200,00 | |
| 15/03/2023 | 0001622 | 10004 | 1101010100 | CAIXA | | | 200,00 |
| | | | | | TOTAL DO DIA | 996,75 | 996,75 |
| 17/03/2023 | 0001623 | 40175 | 4102032500 | COMBUSTIVEIS E LUBRIFICANTES | | 150,00 | |
| 17/03/2023 | 0001623 | 10004 | 1101010100 | CAIXA | | | 150,00 |
| | | | | | TOTAL DO DIA | 150,00 | 150,00 |
| 18/03/2023 | 0001432 | 40157 | 4102030700 | INSS | PG INSS MES | 2.599,67 | |
| 18/03/2023 | 0001432 | 10094 | 1101020200 | CAIXA ECONOMICA FEDERAL - C/C | PG INSS MES | | 2.599,67 |
| | | | | | TOTAL DO DIA | 2.599,67 | 2.599,67 |
| 21/03/2023 | 0001624 | 40175 | 4102032500 | COMBUSTIVEIS E LUBRIFICANTES | | 190,00 | |
| 21/03/2023 | 0001624 | 10004 | 1101010100 | CAIXA | | | 190,00 |
| | | | | | TOTAL DO DIA | 190,00 | 190,00 |
| 22/03/2023 | 0001450 | 40032 | 4201030900 | MATERIAL DE LIMPEZA | PG MATERIAL DE LIMPEZA | 150,00 | |
| 22/03/2023 | 0001450 | 10004 | 1101010100 | CAIXA | PG MATERIAL DE LIMPEZA | | 150,00 |
| | | | | | TOTAL DO DIA | 150,00 | 150,00 |
| 25/03/2023 | 0001365 | 10004 | 1101010100 | CAIXA | REC P/PREST SERVICOS | 151.568,00 | |
| 25/03/2023 | 0001365 | 40180 | 4102033000 | SERVICOS DE TERCEIROS - PJ | REC P/PREST SERVICOS | | 151.568,00 |
| 25/03/2023 | 0001553 | 20036 | 2104030200 | COFINS A PAGAR | | 10.914,33 | |
| 25/03/2023 | 0001553 | 10094 | 1101020200 | CAIXA ECONOMICA FEDERAL - C/C | | | 10.914,33 |
| 25/03/2023 | 0001565 | 20037 | 2104030300 | PIS A PAGAR | | 2.500,69 | |
| 25/03/2023 | 0001565 | 10094 | 1101020200 | CAIXA ECONOMICA FEDERAL - C/C | | | 2.500,69 |
| 25/03/2023 | 0001625 | 40175 | 4102032500 | COMBUSTIVEIS E LUBRIFICANTES | | 200,00 | |
| 25/03/2023 | 0001625 | 10004 | 1101010100 | CAIXA | | | 200,00 |
| | | | | | TOTAL DO DIA | 165.183,02 | 165.183,02 |
| 28/03/2023 | 0001626 | 40175 | 4102032500 | COMBUSTIVEIS E LUBRIFICANTES | | 200,00 | |
| 28/03/2023 | 0001626 | 10004 | 1101010100 | CAIXA | | | 200,00 |
| 28/03/2023 | 0001724 | 10094 | 1101020200 | CAIXA ECONOMICA FEDERAL - C/C | | 633,51 | |
| 28/03/2023 | 0001724 | 40118 | 4204010800 | DESPESAS BANCARIAS | | | 633,51 |
| | | | | | TOTAL DO DIA | 633,51 | 633,51 |
| 30/03/2023 | 0001627 | 40175 | 4102032500 | COMBUSTIVEIS E LUBRIFICANTES | | 140,00 | |
| 30/03/2023 | 0001627 | 10004 | 1101010100 | CAIXA | | | 140,00 |
| | | | | | TOTAL DO DIA | 140,00 | 140,00 |
| 31/03/2023 | 0001331 | 10027 | 1102080100 | ESTOQUE DE MERCADORIAS | PG P/COMPRA MERC CFE NF | 2.500,00 | |
| 31/03/2023 | 0001331 | 10004 | 1101010100 | CAIXA | PG P/COMPRA MERC CFE NF | | 2.500,00 |
| 31/03/2023 | 0001721 | 10094 | 1101020200 | CAIXA ECONOMICA FEDERAL - C/C | | 2.318,91 | |
| 31/03/2023 | 0001721 | 20024 | 2103040300 | CONTRIBUIC SINDICAL A RECOLHER | | | 2.318,91 |
| | | | | | TOTAL DO DIA | 4.818,91 | 4.818,91 |
| | | | | | TOTAL DO MÊS | 248.743,25 | 248.743,25 |
| 01/04/2023 | 0001354 | 40012 | 4201010100 | PRO-LABORE | PG PRO-LABORE MES PRO LABORE | 5.000,00 | |
| | | | | | A TRANSPORTAR | 5.000,00 | 0,00 |

DIÁRIO GERAL

PERÍODO: 01/01/2023 A 31/12/2023

FOLHA: 000007

160 DELTA SERVIÇOS GERAIS LTDA

R. JOSÉ THOMAZ DA SILVA NONO, 123 - Bairro: JOSÉ PAULINO - CEP: 57690-000 ATALAIA/A

CNPJ: 24.509.006/0001-57

Inscrição Estadual: ISENT0

Orgão: JUCEAL Registro Nº. 27600471601

| DATA | LANC. | AUXL. | CONTABIL | DESCRIÇÃO | HISTORICO | DÉBITO | CRÉDITO |
|------------|---------|-------|------------|--------------------------------|------------------------------|-------------------|-------------------|
| | | | | | DE TRANSPORTE | 5.000,00 | |
| 01/04/2023 | 0001354 | 10004 | 1101010100 | CAIXA | PG PRO-LABORE MES PRO LABORE | | 5.000,00 |
| | | | | | TOTAL DO DIA | 5.000,00 | 5.000,00 |
| 02/04/2023 | 0001481 | 40049 | 4201032600 | MATERIAL P/USO OU CONSUMO | PG MATERIAL P/CONSUMO | 640,96 | |
| 02/04/2023 | 0001481 | 10004 | 1101010100 | CAIXA | PG MATERIAL P/CONSUMO | | 640,96 |
| 02/04/2023 | 0001628 | 40175 | 4102032500 | COMBUSTIVEIS E LUBRIFICANTES | | 230,00 | |
| 02/04/2023 | 0001628 | 10004 | 1101010100 | CAIXA | | | 230,00 |
| | | | | | TOTAL DO DIA | 870,96 | 870,96 |
| 05/04/2023 | 0001394 | 40007 | 4201033200 | HONORARIOS CONTABEIS | PG HON. CONTABEIS MES | 800,00 | |
| 05/04/2023 | 0001394 | 10004 | 1101010100 | CAIXA | PG HON. CONTABEIS MES | | 800,00 |
| 05/04/2023 | 0001470 | 40166 | 4102031600 | MATERIAL DE ESCRITORIO | PG MATERIAL ESCRITORIO | 289,21 | |
| 05/04/2023 | 0001470 | 10004 | 1101010100 | CAIXA | PG MATERIAL ESCRITORIO | | 289,21 |
| 05/04/2023 | 0001629 | 40175 | 4102032500 | COMBUSTIVEIS E LUBRIFICANTES | | 150,00 | |
| 05/04/2023 | 0001629 | 10004 | 1101010100 | CAIXA | | | 150,00 |
| | | | | | TOTAL DO DIA | 1.319,21 | 1.319,21 |
| 07/04/2023 | 0001421 | 40158 | 4102030800 | FGTS | PG FGTS MES | 2.599,67 | |
| 07/04/2023 | 0001421 | 10094 | 1101020200 | CAIXA ECONOMICA FEDERAL - C/C | PG FGTS MES | | 2.599,67 |
| | | | | | TOTAL DO DIA | 2.599,67 | 2.599,67 |
| 08/04/2023 | 0001530 | 40028 | 4201030500 | INTERNET | | 149,99 | |
| 08/04/2023 | 0001530 | 10094 | 1101020200 | CAIXA ECONOMICA FEDERAL - C/C | | | 149,99 |
| | | | | | TOTAL DO DIA | 149,99 | 149,99 |
| 09/04/2023 | 0001451 | 40032 | 4201030900 | MATERIAL DE LIMPEZA | PG MATERIAL DE LIMPEZA | 230,00 | |
| 09/04/2023 | 0001451 | 10004 | 1101010100 | CAIXA | PG MATERIAL DE LIMPEZA | | 230,00 |
| 09/04/2023 | 0001630 | 40175 | 4102032500 | COMBUSTIVEIS E LUBRIFICANTES | | 150,00 | |
| 09/04/2023 | 0001630 | 10004 | 1101010100 | CAIXA | | | 150,00 |
| | | | | | TOTAL DO DIA | 380,00 | 380,00 |
| 10/04/2023 | 0001493 | 10140 | 1102020200 | ADMINISTRADORA MASTERCARD | PG CARTAO CREDITO | 6.000,00 | |
| 10/04/2023 | 0001493 | 10094 | 1101020200 | CAIXA ECONOMICA FEDERAL - C/C | PG CARTAO CREDITO | | 6.000,00 |
| 10/04/2023 | 0001518 | 40163 | 4102031300 | AGUA E ESGOTO | | 300,00 | |
| 10/04/2023 | 0001518 | 10094 | 1101020200 | CAIXA ECONOMICA FEDERAL - C/C | | | 300,00 |
| 10/04/2023 | 0001586 | 30065 | 3102020800 | ISS-IMPOSTO S/SERVICO PRESTADO | | 18.526,93 | |
| 10/04/2023 | 0001586 | 10094 | 1101020200 | CAIXA ECONOMICA FEDERAL - C/C | | | 18.526,93 |
| | | | | | TOTAL DO DIA | 24.826,93 | 24.826,93 |
| 11/04/2023 | 0001631 | 40175 | 4102032500 | COMBUSTIVEIS E LUBRIFICANTES | | 180,00 | |
| 11/04/2023 | 0001631 | 10004 | 1101010100 | CAIXA | | | 180,00 |
| | | | | | TOTAL DO DIA | 180,00 | 180,00 |
| 13/04/2023 | 0001632 | 40175 | 4102032500 | COMBUSTIVEIS E LUBRIFICANTES | | 180,00 | |
| 13/04/2023 | 0001632 | 10004 | 1101010100 | CAIXA | | | 180,00 |
| | | | | | TOTAL DO DIA | 180,00 | 180,00 |
| 14/04/2023 | 0001633 | 40175 | 4102032500 | COMBUSTIVEIS E LUBRIFICANTES | | 50,00 | |
| 14/04/2023 | 0001633 | 10004 | 1101010100 | CAIXA | | | 50,00 |
| | | | | | TOTAL DO DIA | 50,00 | 50,00 |
| 15/04/2023 | 0001506 | 40164 | 4102031400 | ENERGIA ELETRICA | | 590,85 | |
| 15/04/2023 | 0001506 | 10094 | 1101020200 | CAIXA ECONOMICA FEDERAL - C/C | | | 590,85 |
| 15/04/2023 | 0001542 | 40046 | 4201032300 | TELEFONE/FAX | | 129,90 | |
| 15/04/2023 | 0001542 | 10094 | 1101020200 | CAIXA ECONOMICA FEDERAL - C/C | | | 129,90 |
| | | | | | TOTAL DO DIA | 720,75 | 720,75 |
| 19/04/2023 | 0001634 | 40175 | 4102032500 | COMBUSTIVEIS E LUBRIFICANTES | | 250,00 | |
| 19/04/2023 | 0001634 | 10004 | 1101010100 | CAIXA | | | 250,00 |
| | | | | | TOTAL DO DIA | 250,00 | 250,00 |
| 20/04/2023 | 0001366 | 10004 | 1101010100 | CAIXA | REC P/PREST SERVICOS | 99.985,74 | |
| 20/04/2023 | 0001366 | 40180 | 4102033000 | SERVICOS DE TERCEIROS - PJ | REC P/PREST SERVICOS | | 99.985,74 |
| | | | | | TOTAL DO DIA | 99.985,74 | 99.985,74 |
| | | | | | A2 CONTABILIDADE LTDA | | |
| | | | | | A TRANSPORTAR | 136.513,25 | 136.513,25 |

DIÁRIO GERAL

PERÍODO: 01/01/2023 A 31/12/2023

FOLHA: 000008

160 DELTA SERVIÇOS GERAIS LTDA

R JOSÉ THOMAZ DA SILVA NONO, 123 - Bairro: JOSÉ PAULINO - CEP: 57690-000 ATALAIA/A

CNPJ: 24.509.006/0001-57

Inscrição Estadual: ISENTO

Orgão: JUCEAL Registro Nº. 27600471601

| DATA | LANC. | AUXI. | CONTABIL | DESCRIÇÃO | HISTORICO | DÉBITO | CRÉDITO |
|------------|---------|-------|------------|-------------------------------|------------------------------|-------------------|-------------------|
| | | | | | DE TRANSPORTE | 136.513,26 | 136.513,25 |
| 20/04/2023 | 0001433 | 40157 | 4102030700 | INSS | PG INSS MES | 2.599,67 | |
| 20/04/2023 | 0001433 | 10094 | 1101020200 | CAIXA ECONOMICA FEDERAL - C/C | PG INSS MES | | 2.599,67 |
| | | | | | TOTAL DO DIA | 102.585,41 | 102.585,41 |
| 22/04/2023 | 0001635 | 40175 | 4102032500 | COMBUSTIVEIS E LUBRIFICANTES | | 140,00 | |
| 22/04/2023 | 0001635 | 10004 | 1101010100 | CAIXA | | | 140,00 |
| | | | | | TOTAL DO DIA | 140,00 | 140,00 |
| 24/04/2023 | 0001554 | 20036 | 2104030200 | COFINS A PAGAR | | 11.149,41 | |
| 24/04/2023 | 0001554 | 10094 | 1101020200 | CAIXA ECONOMICA FEDERAL - C/C | | | 11.149,41 |
| | | | | | TOTAL DO DIA | 11.149,41 | 11.149,41 |
| 25/04/2023 | 0001452 | 40032 | 4201030900 | MATERIAL DE LIMPEZA | PG MATERIAL DE LIMPEZA | 250,00 | |
| 25/04/2023 | 0001452 | 10004 | 1101010100 | CAIXA | PG MATERIAL DE LIMPEZA | | 250,00 |
| 25/04/2023 | 0001566 | 20037 | 2104030300 | PIS A PAGAR | | 2.666,80 | |
| 25/04/2023 | 0001566 | 10094 | 1101020200 | CAIXA ECONOMICA FEDERAL - C/C | | | 2.666,80 |
| 25/04/2023 | 0001636 | 40175 | 4102032500 | COMBUSTIVEIS E LUBRIFICANTES | | 200,00 | |
| 25/04/2023 | 0001636 | 10004 | 1101010100 | CAIXA | | | 200,00 |
| | | | | | TOTAL DO DIA | 3.116,80 | 3.116,80 |
| 28/04/2023 | 0001725 | 10094 | 1101020200 | CAIXA ECONOMICA FEDERAL - C/C | | 1.541,96 | |
| 28/04/2023 | 0001725 | 40118 | 4204010800 | DESPESAS BANCARIAS | | | 1.541,96 |
| | | | | | TOTAL DO DIA | 1.541,96 | 1.541,96 |
| 29/04/2023 | 0001576 | 40065 | 4204010200 | IRPJ | | 11.921,20 | |
| 29/04/2023 | 0001576 | 10094 | 1101020200 | CAIXA ECONOMICA FEDERAL - C/C | | | 11.921,20 |
| 29/04/2023 | 0001580 | 20033 | 2104020200 | CONTRIBUICAO SOCIAL A PAGAR | | 11.924,41 | |
| 29/04/2023 | 0001580 | 10094 | 1101020200 | CAIXA ECONOMICA FEDERAL - C/C | | | 11.924,41 |
| 29/04/2023 | 0001637 | 40175 | 4102032500 | COMBUSTIVEIS E LUBRIFICANTES | | 200,00 | |
| 29/04/2023 | 0001637 | 10004 | 1101010100 | CAIXA | | | 200,00 |
| | | | | | TOTAL DO DIA | 24.045,61 | 24.045,61 |
| | | | | | TOTAL DO MÊS | 179.106,70 | 179.106,70 |
| 01/05/2023 | 0001638 | 40175 | 4102032500 | COMBUSTIVEIS E LUBRIFICANTES | | 150,00 | |
| 01/05/2023 | 0001638 | 10004 | 1101010100 | CAIXA | | | 150,00 |
| | | | | | TOTAL DO DIA | 150,00 | 150,00 |
| 02/05/2023 | 0001355 | 40012 | 4201010100 | PRO-LABORE | PG PRO-LABORE MES PRO LABORE | 5.000,00 | |
| 02/05/2023 | 0001355 | 10004 | 1101010100 | CAIXA | PG PRO-LABORE MES PRO LABORE | | 5.000,00 |
| | | | | | TOTAL DO DIA | 5.000,00 | 5.000,00 |
| 03/05/2023 | 0001453 | 40032 | 4201030900 | MATERIAL DE LIMPEZA | PG MATERIAL DE LIMPEZA | 260,00 | |
| 03/05/2023 | 0001453 | 10004 | 1101010100 | CAIXA | PG MATERIAL DE LIMPEZA | | 260,00 |
| 03/05/2023 | 0001639 | 40175 | 4102032500 | COMBUSTIVEIS E LUBRIFICANTES | | 150,00 | |
| 03/05/2023 | 0001639 | 10004 | 1101010100 | CAIXA | | | 150,00 |
| | | | | | TOTAL DO DIA | 410,00 | 410,00 |
| 04/05/2023 | 0001482 | 40049 | 4201032600 | MATERIAL P/USO OU CONSUMO | PG MATERIAL P/CONSUMO | 555,33 | |
| 04/05/2023 | 0001482 | 10004 | 1101010100 | CAIXA | PG MATERIAL P/CONSUMO | | 555,33 |
| | | | | | TOTAL DO DIA | 555,33 | 555,33 |
| 05/05/2023 | 0001395 | 40007 | 4201033200 | HONORARIOS CONTABEIS | PG HON. CONTABEIS MES | 800,00 | |
| 05/05/2023 | 0001395 | 10004 | 1101010100 | CAIXA | PG HON. CONTABEIS MES | | 800,00 |
| 05/05/2023 | 0001407 | 40151 | 4102030100 | SALARIOS | PG SALARIOS MES | 32.495,89 | |
| 05/05/2023 | 0001407 | 10004 | 1101010100 | CAIXA | PG SALARIOS MES | | 32.495,89 |
| 05/05/2023 | 0001640 | 40175 | 4102032500 | COMBUSTIVEIS E LUBRIFICANTES | | 180,00 | |
| 05/05/2023 | 0001640 | 10004 | 1101010100 | CAIXA | | | 180,00 |
| | | | | | TOTAL DO DIA | 33.555,89 | 33.555,89 |
| 06/05/2023 | 0001422 | 40158 | 4102030800 | FGTS | PG FGTS MES | 2.599,67 | |
| 06/05/2023 | 0001422 | 10094 | 1101020200 | CAIXA ECONOMICA FEDERAL - C/C | PG FGTS MES | | 2.599,67 |
| 06/05/2023 | 0001471 | 40166 | 4102031600 | MATERIAL DE ESCRITORIO | PG MATERIAL ESCRITORIO | 301,00 | |
| | | | | | TOTAL DO DIA | 42.571,89 | 42.270,89 |

DIÁRIO GERAL

PERÍODO: 01/01/2023 A 31/12/2023

Rubrica FOLHA: 000009

160 DELTA SERVIÇOS GERAIS LTDA

R JOSÉ THOMAZ DA SILVA NONO, 123 - Bairro: JOSÉ PAULINO - CEP: 57690-000 ATALAIA/A

CNPJ: 24.509.006/0001-57

Inscrição Estadual: ISENT0

Orgão: JUCEAL Registro Nº. 27600471601

| DATA | LANC. | AUXI. | CONTABIL | DESCRIÇÃO | HISTORICO | DÉBITO | CRÉDITO |
|------------|---------|-------|------------|--------------------------------|-------------------------|-------------------|-------------------|
| | | | | | DE TRANSPORTE | 42.571,89 | 42.270,89 |
| 06/05/2023 | 0001471 | 10004 | 1101010100 | CAIXA | PG MATERIAL ESCRITORIO | | 301,00 |
| | | | | | TOTAL DO DIA | 2.900,67 | 2.900,67 |
| 08/05/2023 | 0001531 | 40028 | 4201030500 | INTERNET | | 149,99 | |
| 08/05/2023 | 0001531 | 10094 | 1101020200 | CAIXA ECONOMICA FEDERAL - C/C | | | 149,99 |
| | | | | | TOTAL DO DIA | 149,99 | 149,99 |
| 09/05/2023 | 0001641 | 40175 | 4102032500 | COMBUSTIVEIS E LUBRIFICANTES | | 147,00 | |
| 09/05/2023 | 0001641 | 10004 | 1101010100 | CAIXA | | | 147,00 |
| | | | | | TOTAL DO DIA | 147,00 | 147,00 |
| 10/05/2023 | 0001494 | 10140 | 1102020200 | ADMINISTRADORA MASTERCARD | PG CARTAO CREDITO | 2.350,00 | |
| 10/05/2023 | 0001494 | 10094 | 1101020200 | CAIXA ECONOMICA FEDERAL - C/C | PG CARTAO CREDITO | | 2.350,00 |
| 10/05/2023 | 0001519 | 40163 | 4102031300 | AGUA E ESGOTO | | 310,00 | |
| 10/05/2023 | 0001519 | 10094 | 1101020200 | CAIXA ECONOMICA FEDERAL - C/C | | | 310,00 |
| 10/05/2023 | 0001587 | 30065 | 3102020800 | ISS-IMPOSTO S/SERVICO PRESTADO | | 19.451,74 | |
| 10/05/2023 | 0001587 | 10094 | 1101020200 | CAIXA ECONOMICA FEDERAL - C/C | | | 19.451,74 |
| | | | | | TOTAL DO DIA | 22.111,74 | 22.111,74 |
| 11/05/2023 | 0001642 | 40175 | 4102032500 | COMBUSTIVEIS E LUBRIFICANTES | | 210,00 | |
| 11/05/2023 | 0001642 | 10004 | 1101010100 | CAIXA | | | 210,00 |
| | | | | | TOTAL DO DIA | 210,00 | 210,00 |
| 13/05/2023 | 0001643 | 40175 | 4102032500 | COMBUSTIVEIS E LUBRIFICANTES | | 150,00 | |
| 13/05/2023 | 0001643 | 10004 | 1101010100 | CAIXA | | | 150,00 |
| | | | | | TOTAL DO DIA | 150,00 | 150,00 |
| 15/05/2023 | 0001507 | 40164 | 4102031400 | ENERGIA ELETRICA | | 642,74 | |
| 15/05/2023 | 0001507 | 10094 | 1101020200 | CAIXA ECONOMICA FEDERAL - C/C | | | 642,74 |
| 15/05/2023 | 0001543 | 40046 | 4201032300 | TELEFONE/FAX | | 129,90 | |
| 15/05/2023 | 0001543 | 10094 | 1101020200 | CAIXA ECONOMICA FEDERAL - C/C | | | 129,90 |
| | | | | | TOTAL DO DIA | 772,64 | 772,64 |
| 17/05/2023 | 0001332 | 10027 | 1102080100 | ESTOQUE DE MERCADORIAS | PG P/COMPRA MERC CFE NF | 11.915,26 | |
| 17/05/2023 | 0001332 | 10004 | 1101010100 | CAIXA | PG P/COMPRA MERC CFE NF | | 11.915,26 |
| | | | | | TOTAL DO DIA | 11.915,26 | 11.915,26 |
| 18/05/2023 | 0001644 | 40175 | 4102032500 | COMBUSTIVEIS E LUBRIFICANTES | | 250,00 | |
| 18/05/2023 | 0001644 | 10004 | 1101010100 | CAIXA | | | 250,00 |
| | | | | | TOTAL DO DIA | 250,00 | 250,00 |
| 19/05/2023 | 0001333 | 10027 | 1102080100 | ESTOQUE DE MERCADORIAS | PG P/COMPRA MERC CFE NF | 4.560,00 | |
| 19/05/2023 | 0001333 | 10004 | 1101010100 | CAIXA | PG P/COMPRA MERC CFE NF | | 4.560,00 |
| | | | | | TOTAL DO DIA | 4.560,00 | 4.560,00 |
| 20/05/2023 | 0001367 | 10004 | 1101010100 | CAIXA | REC P/PREST SERVICOS | 310.545,93 | |
| 20/05/2023 | 0001367 | 40180 | 4102033000 | SERVICOS DE TERCEIROS - PJ | REC P/PREST SERVICOS | | 310.545,93 |
| 20/05/2023 | 0001434 | 40157 | 4102030700 | INSS | PG INSS MES | 2.599,67 | |
| 20/05/2023 | 0001434 | 10094 | 1101020200 | CAIXA ECONOMICA FEDERAL - C/C | PG INSS MES | | 2.599,67 |
| 20/05/2023 | 0001645 | 40175 | 4102032500 | COMBUSTIVEIS E LUBRIFICANTES | | 150,00 | |
| 20/05/2023 | 0001645 | 10004 | 1101010100 | CAIXA | | | 150,00 |
| | | | | | TOTAL DO DIA | 313.295,80 | 313.295,80 |
| 22/05/2023 | 0001646 | 40175 | 4102032500 | COMBUSTIVEIS E LUBRIFICANTES | | 150,00 | |
| 22/05/2023 | 0001646 | 10004 | 1101010100 | CAIXA | | | 150,00 |
| | | | | | TOTAL DO DIA | 150,00 | 150,00 |
| 23/05/2023 | 0001454 | 40032 | 4201030900 | MATERIAL DE LIMPEZA | PG MATERIAL DE LIMPEZA | 250,00 | |
| 23/05/2023 | 0001454 | 10004 | 1101010100 | CAIXA | PG MATERIAL DE LIMPEZA | | 250,00 |
| | | | | | TOTAL DO DIA | 250,00 | 250,00 |
| 24/05/2023 | 0001567 | 20037 | 2104030300 | PIS A PAGAR | | 2.714,53 | |
| 24/05/2023 | 0001567 | 10094 | 1101020200 | CAIXA ECONOMICA FEDERAL - C/C | | | 2.714,53 |
| | | | | | TOTAL DO DIA | 2.714,53 | 2.714,53 |

DIÁRIO GERAL **PERÍODO: 01/01/2023 A 31/12/2023** **FOLHA: 000010**

160 DELTA SERVIÇOS GERAIS LTDA

R JOSÉ THOMAZ DA SILVA NONO, 123 - Bairro: JOSÉ PAULINO - CEP: 57690-000 ATALAIA/A
 CNPJ: 24.509.006/0001-57 Inscrição Estadual: ISENTO

Orgão: JUCEAL Registro N°. 27600471601

| DATA | LANC. | AUXI. | CONTABIL | DESCRIÇÃO | HISTORICO | DÉBITO | CRÉDITO |
|------------|---------|-------|------------|--------------------------------|------------------------------|-------------------|-------------------|
| | | | | | DE TRANSPORTE | 399.248,65 | 399.248,65 |
| 25/05/2023 | 0001555 | 20036 | 2104030200 | COFINS A PAGAR | | 10.140,00 | |
| 25/05/2023 | 0001555 | 10094 | 1101020200 | CAIXA ECONOMICA FEDERAL - C/C | | | 10.140,00 |
| | | | | | TOTAL DO DIA | 10.140,00 | 10.140,00 |
| 28/05/2023 | 0001647 | 40175 | 4102032500 | COMBUSTIVEIS E LUBRIFICANTES | | 240,00 | |
| 28/05/2023 | 0001647 | 10004 | 1101010100 | CAIXA | | | 240,00 |
| | | | | | TOTAL DO DIA | 240,00 | 240,00 |
| 28/05/2023 | 0001726 | 10094 | 1101020200 | CAIXA ECONOMICA FEDERAL - C/C | | 696,33 | |
| 28/05/2023 | 0001726 | 40118 | 4204010800 | DESPESAS BANCARIAS | | | 696,33 |
| | | | | | TOTAL DO DIA | 696,33 | 696,33 |
| 29/05/2023 | 0001648 | 40175 | 4102032500 | COMBUSTIVEIS E LUBRIFICANTES | | 30,00 | |
| 29/05/2023 | 0001648 | 10004 | 1101010100 | CAIXA | | | 30,00 |
| | | | | | TOTAL DO DIA | 30,00 | 30,00 |
| 31/05/2023 | 0001649 | 40175 | 4102032500 | COMBUSTIVEIS E LUBRIFICANTES | | 210,00 | |
| 31/05/2023 | 0001649 | 10004 | 1101010100 | CAIXA | | | 210,00 |
| | | | | | TOTAL DO DIA | 210,00 | 210,00 |
| | | | | | TOTAL DO MÊS | 410.564,98 | 410.564,98 |
| 01/06/2023 | 0001356 | 40012 | 4201010100 | PRO-LABORE | PG PRO-LABORE MES PRO LABORE | 5.000,00 | |
| 01/06/2023 | 0001356 | 10004 | 1101010100 | CAIXA | PG PRO-LABORE MES PRO LABORE | | 5.000,00 |
| | | | | | TOTAL DO DIA | 5.000,00 | 5.000,00 |
| 03/06/2023 | 0001396 | 40007 | 4201033200 | HONORARIOS CONTABEIS | PG HON. CONTABEIS MES | 800,00 | |
| 03/06/2023 | 0001396 | 10004 | 1101010100 | CAIXA | PG HON. CONTABEIS MES | | 800,00 |
| 03/06/2023 | 0001472 | 40166 | 4102031600 | MATERIAL DE ESCRITORIO | PG MATERIAL ESCRITORIO | 190,00 | |
| 03/06/2023 | 0001472 | 10004 | 1101010100 | CAIXA | PG MATERIAL ESCRITORIO | | 190,00 |
| 03/06/2023 | 0001650 | 40175 | 4102032500 | COMBUSTIVEIS E LUBRIFICANTES | | 100,00 | |
| 03/06/2023 | 0001650 | 10004 | 1101010100 | CAIXA | | | 100,00 |
| | | | | | TOTAL DO DIA | 1.170,00 | 1.170,00 |
| 04/06/2023 | 0001483 | 40049 | 4201032600 | MATERIAL P/USO OU CONSUMO | PG MATERIAL P/CONSUMO | 715,63 | |
| 04/06/2023 | 0001483 | 10004 | 1101010100 | CAIXA | PG MATERIAL P/CONSUMO | | 715,63 |
| | | | | | TOTAL DO DIA | 715,63 | 715,63 |
| 07/06/2023 | 0001408 | 40151 | 4102030100 | SALARIOS | PG SALARIOS MES | 32.495,89 | |
| 07/06/2023 | 0001408 | 10004 | 1101010100 | CAIXA | PG SALARIOS MES | | 32.495,89 |
| 07/06/2023 | 0001423 | 40158 | 4102030800 | FGTS | PG FGTS MES | 2.599,67 | |
| 07/06/2023 | 0001423 | 10094 | 1101020200 | CAIXA ECONOMICA FEDERAL - C/C | PG FGTS MES | | 2.599,67 |
| 07/06/2023 | 0001651 | 40175 | 4102032500 | COMBUSTIVEIS E LUBRIFICANTES | | 190,00 | |
| 07/06/2023 | 0001651 | 10004 | 1101010100 | CAIXA | | | 190,00 |
| | | | | | TOTAL DO DIA | 35.285,56 | 35.285,56 |
| 08/06/2023 | 0001455 | 40032 | 4201030900 | MATERIAL DE LIMPEZA | PG MATERIAL DE LIMPEZA | 160,00 | |
| 08/06/2023 | 0001455 | 10004 | 1101010100 | CAIXA | PG MATERIAL DE LIMPEZA | | 160,00 |
| 08/06/2023 | 0001532 | 40028 | 4201030500 | INTERNET | | 149,99 | |
| 08/06/2023 | 0001532 | 10094 | 1101020200 | CAIXA ECONOMICA FEDERAL - C/C | | | 149,99 |
| | | | | | TOTAL DO DIA | 309,99 | 309,99 |
| 09/06/2023 | 0001386 | 10048 | 1201010100 | CLIENTES-LP | REC P/PREST SERVICOS | 191.756,70 | |
| 09/06/2023 | 0001386 | 10089 | 1102010100 | DUPLICATAS A RECEBER | REC P/PREST SERVICOS | | 191.756,70 |
| | | | | | TOTAL DO DIA | 191.756,70 | 191.756,70 |
| 10/06/2023 | 0001495 | 10140 | 1102020200 | ADMINISTRADORA MASTERCARD | PG CARTAO CREDITO | 8.390,00 | |
| 10/06/2023 | 0001495 | 10094 | 1101020200 | CAIXA ECONOMICA FEDERAL - C/C | PG CARTAO CREDITO | | 8.390,00 |
| 10/06/2023 | 0001520 | 40163 | 4102031300 | AGUA E ESGOTO | | 310,00 | |
| 10/06/2023 | 0001520 | 10094 | 1101020200 | CAIXA ECONOMICA FEDERAL - C/C | | | 310,00 |
| 10/06/2023 | 0001588 | 30065 | 3102020800 | ISS-IMPOSTO S/SERVICO PRESTADO | | 21.035,96 | |
| 10/06/2023 | 0001588 | 10094 | 1101020200 | CAIXA ECONOMICA FEDERAL - C/C | | | 21.035,96 |
| | | | | | TOTAL DO DIA | 29.735,96 | 29.735,96 |

DIÁRIO GERAL

PERÍODO: 01/01/2023 A 31/12/2023

Rubrica

FOLHA: 000011

160 DELTA SERVIÇOS GERAIS LTDA

R JOSÉ THOMAZ DA SILVA NONO, 123 - Bairro: JOSÉ PAULINO - CEP: 57690-000 ATALAIA/A

CNPJ: 24.509.006/0001-57

Inscrição Estadual: ISENT0

Orgão: JUCEAL Registro Nº. 27600471601

| DATA | LANC. | AUXL. | CONTABIL | DESCRIÇÃO | HISTORICO | DÉBITO | CRÉDITO |
|------------|---------|-------|------------|-------------------------------|------------------------------|-------------------|-------------------|
| | | | | | DE TRANSPORTE | 263.973,84 | 263.973,84 |
| 11/06/2023 | 0001652 | 40175 | 4102032500 | COMBUSTIVEIS E LUBRIFICANTES | | 190,00 | |
| 11/06/2023 | 0001652 | 10004 | 1101010100 | CAIXA | | | 190,00 |
| | | | | | TOTAL DO DIA | 190,00 | 190,00 |
| 13/06/2023 | 0001334 | 10027 | 1102080100 | ESTOQUE DE MERCADORIAS | PG P/COMPRA MERC CFE NF | 33.910,41 | |
| 13/06/2023 | 0001334 | 10004 | 1101010100 | CAIXA | PG P/COMPRA MERC CFE NF | | 33.910,41 |
| | | | | | TOTAL DO DIA | 33.910,41 | 33.910,41 |
| 15/06/2023 | 0001508 | 40164 | 4102031400 | ENERGIA ELETRICA | | 630,89 | |
| 15/06/2023 | 0001508 | 10094 | 1101020200 | CAIXA ECONOMICA FEDERAL - C/C | | | 630,89 |
| 15/06/2023 | 0001544 | 40046 | 4201032300 | TELEFONE/FAX | | 129,90 | |
| 15/06/2023 | 0001544 | 10094 | 1101020200 | CAIXA ECONOMICA FEDERAL - C/C | | | 129,90 |
| 15/06/2023 | 0001653 | 40175 | 4102032500 | COMBUSTIVEIS E LUBRIFICANTES | | 136,00 | |
| 15/06/2023 | 0001653 | 10004 | 1101010100 | CAIXA | | | 136,00 |
| | | | | | TOTAL DO DIA | 896,79 | 896,79 |
| 17/06/2023 | 0001654 | 40175 | 4102032500 | COMBUSTIVEIS E LUBRIFICANTES | | 250,00 | |
| 17/06/2023 | 0001654 | 10004 | 1101010100 | CAIXA | | | 250,00 |
| | | | | | TOTAL DO DIA | 250,00 | 250,00 |
| 20/06/2023 | 0001368 | 10004 | 1101010100 | CAIXA | REC P/PREST SERVICOS | 90.356,27 | |
| 20/06/2023 | 0001368 | 40180 | 4102033000 | SERVICOS DE TERCEIROS - PJ | REC P/PREST SERVICOS | | 90.356,27 |
| 20/06/2023 | 0001435 | 40157 | 4102030700 | INSS | PG INSS MES | 2.599,67 | |
| 20/06/2023 | 0001435 | 10094 | 1101020200 | CAIXA ECONOMICA FEDERAL - C/C | PG INSS MES | | 2.599,67 |
| | | | | | TOTAL DO DIA | 92.955,94 | 92.955,94 |
| 21/06/2023 | 0001456 | 40032 | 4201030900 | MATERIAL DE LIMPEZA | PG MATERIAL DE LIMPEZA | 190,00 | |
| 21/06/2023 | 0001456 | 10004 | 1101010100 | CAIXA | PG MATERIAL DE LIMPEZA | | 190,00 |
| 21/06/2023 | 0001655 | 40175 | 4102032500 | COMBUSTIVEIS E LUBRIFICANTES | | 140,00 | |
| 21/06/2023 | 0001655 | 10004 | 1101010100 | CAIXA | | | 140,00 |
| | | | | | TOTAL DO DIA | 330,00 | 330,00 |
| 23/06/2023 | 0001656 | 40175 | 4102032500 | COMBUSTIVEIS E LUBRIFICANTES | | 230,00 | |
| 23/06/2023 | 0001656 | 10004 | 1101010100 | CAIXA | | | 230,00 |
| | | | | | TOTAL DO DIA | 230,00 | 230,00 |
| 25/06/2023 | 0001556 | 20036 | 2104030200 | COFINS A PAGAR | | 12.311,41 | |
| 25/06/2023 | 0001556 | 10094 | 1101020200 | CAIXA ECONOMICA FEDERAL - C/C | | | 12.311,41 |
| 25/06/2023 | 0001568 | 20037 | 2104030300 | PIS A PAGAR | | 2.800,90 | |
| 25/06/2023 | 0001568 | 10094 | 1101020200 | CAIXA ECONOMICA FEDERAL - C/C | | | 2.800,90 |
| | | | | | TOTAL DO DIA | 15.112,31 | 15.112,31 |
| 27/06/2023 | 0001335 | 10027 | 1102080100 | ESTOQUE DE MERCADORIAS | PG P/COMPRA MERC CFE NF | 2.500,00 | |
| 27/06/2023 | 0001335 | 10004 | 1101010100 | CAIXA | PG P/COMPRA MERC CFE NF | | 2.500,00 |
| | | | | | TOTAL DO DIA | 2.500,00 | 2.500,00 |
| 28/06/2023 | 0001727 | 10094 | 1101020200 | CAIXA ECONOMICA FEDERAL - C/C | | 478,35 | |
| 28/06/2023 | 0001727 | 40118 | 4204010800 | DESPESAS BANCARIAS | | | 478,35 |
| | | | | | TOTAL DO DIA | 478,35 | 478,35 |
| 29/06/2023 | 0001657 | 40175 | 4102032500 | COMBUSTIVEIS E LUBRIFICANTES | | 150,00 | |
| 29/06/2023 | 0001657 | 10004 | 1101010100 | CAIXA | | | 150,00 |
| | | | | | TOTAL DO DIA | 150,00 | 150,00 |
| 30/06/2023 | 0001349 | 20045 | 2105020100 | SEGUROS A PAGAR | | 22.500,00 | |
| 30/06/2023 | 0001349 | 10004 | 1101010100 | CAIXA | | | 22.500,00 |
| 30/06/2023 | 0001416 | 40153 | 4102030300 | FERIAS | PG FERIAS AO EMPREGADO | 26.324,22 | |
| 30/06/2023 | 0001416 | 10004 | 1101010100 | CAIXA | PG FERIAS AO EMPREGADO | | 26.324,22 |
| 30/06/2023 | 0001658 | 40175 | 4102032500 | COMBUSTIVEIS E LUBRIFICANTES | | 150,00 | |
| 30/06/2023 | 0001658 | 10004 | 1101010100 | CAIXA | | | 150,00 |
| | | | | | TOTAL DO DIA | 48.974,22 | 48.974,22 |
| | | | | | TOTAL DO MÊS | 459.951,86 | 459.951,86 |
| | | | | | A2 CONTABILIDADE LTDA | | |
| | | | | | A TRANSPORTAR | 0,00 | 0,00 |

DIÁRIO GERAL

PERÍODO: 01/01/2023 A 31/12/2023

FOLHA: 000012

160 DELTA SERVIÇOS GERAIS LTDA

R JOSÉ THOMAZ DA SILVA NONO, 123 - Bairro: JOSÉ PAULINO - CEP: 57690-000 ATALAIA/A

CNPJ: 24.509.006/0001-57

Inscrição Estadual: ISENT0

Orgão: JUCEAL Registro Nº. 27600471601

| DATA | LANC. | AUXI. | CONTABIL | DESCRIÇÃO | HISTORICO | DÉBITO | CRÉDITO |
|------------|---------|-------|------------|--------------------------------|------------------------------|-----------|-----------|
| 01/07/2023 | 0001357 | 40012 | 4201010100 | PRO-LABORE | PG PRO-LABORE MES PRO LABORE | 5.000,00 | |
| 01/07/2023 | 0001357 | 10004 | 1101010100 | CAIXA | PG PRO-LABORE MES PRO LABORE | | 5.000,00 |
| 01/07/2023 | 0001484 | 40049 | 4201032600 | MATERIAL P/USO OU CONSUMO | PG MATERIAL P/CONSUMO | 696,41 | |
| 01/07/2023 | 0001484 | 10004 | 1101010100 | CAIXA | PG MATERIAL P/CONSUMO | | 696,41 |
| 01/07/2023 | 0001659 | 40175 | 4102032500 | COMBUSTIVEIS E LUBRIFICANTES | | 150,00 | |
| 01/07/2023 | 0001659 | 10004 | 1101010100 | CAIXA | | | 150,00 |
| | | | | TOTAL DO DIA | | 5.846,41 | 5.846,41 |
| 02/07/2023 | 0001457 | 40032 | 4201030900 | MATERIAL DE LIMPEZA | PG MATERIAL DE LIMPEZA | 178,00 | |
| 02/07/2023 | 0001457 | 10004 | 1101010100 | CAIXA | PG MATERIAL DE LIMPEZA | | 178,00 |
| | | | | TOTAL DO DIA | | 178,00 | 178,00 |
| 03/07/2023 | 0001660 | 40175 | 4102032500 | COMBUSTIVEIS E LUBRIFICANTES | | 140,00 | |
| 03/07/2023 | 0001660 | 10004 | 1101010100 | CAIXA | | | 140,00 |
| | | | | TOTAL DO DIA | | 140,00 | 140,00 |
| 04/07/2023 | 0001336 | 10027 | 1102080100 | ESTOQUE DE MERCADORIAS | PG P/COMPRA MERC CFE NF | 35.220,00 | |
| 04/07/2023 | 0001336 | 10004 | 1101010100 | CAIXA | PG P/COMPRA MERC CFE NF | | 35.220,00 |
| | | | | TOTAL DO DIA | | 35.220,00 | 35.220,00 |
| 05/07/2023 | 0001397 | 40007 | 4201033200 | HONORARIOS CONTABEIS | PG HON. CONTABEIS MES | 800,00 | |
| 05/07/2023 | 0001397 | 10004 | 1101010100 | CAIXA | PG HON. CONTABEIS MES | | 800,00 |
| 05/07/2023 | 0001661 | 40175 | 4102032500 | COMBUSTIVEIS E LUBRIFICANTES | | 150,00 | |
| 05/07/2023 | 0001661 | 10004 | 1101010100 | CAIXA | | | 150,00 |
| | | | | TOTAL DO DIA | | 1.030,00 | 1.030,00 |
| 07/07/2023 | 0001424 | 40158 | 4102030800 | FGTS | PG FGTS MES | 2.599,67 | |
| 07/07/2023 | 0001424 | 10094 | 1101020200 | CAIXA ECONOMICA FEDERAL - C/C | PG FGTS MES | | 2.599,67 |
| 07/07/2023 | 0001662 | 40175 | 4102032500 | COMBUSTIVEIS E LUBRIFICANTES | | 190,00 | |
| 07/07/2023 | 0001662 | 10004 | 1101010100 | CAIXA | | | 190,00 |
| | | | | TOTAL DO DIA | | 2.789,67 | 2.789,67 |
| 08/07/2023 | 0001473 | 40166 | 4102031600 | MATERIAL DE ESCRITORIO | PG MATERIAL ESCRITORIO | 211,96 | |
| 08/07/2023 | 0001473 | 10004 | 1101010100 | CAIXA | PG MATERIAL ESCRITORIO | | 211,96 |
| 08/07/2023 | 0001533 | 40028 | 4201030500 | INTERNET | | 149,99 | |
| 08/07/2023 | 0001533 | 10094 | 1101020200 | CAIXA ECONOMICA FEDERAL - C/C | | | 149,99 |
| | | | | TOTAL DO DIA | | 361,95 | 361,95 |
| 09/07/2023 | 0001663 | 40175 | 4102032500 | COMBUSTIVEIS E LUBRIFICANTES | | 123,00 | |
| 09/07/2023 | 0001663 | 10004 | 1101010100 | CAIXA | | | 123,00 |
| | | | | TOTAL DO DIA | | 123,00 | 123,00 |
| 10/07/2023 | 0001496 | 10140 | 1102020200 | ADMINISTRADORA MASTERCARD | PG CARTAO CREDITO | 2.500,00 | |
| 10/07/2023 | 0001496 | 10094 | 1101020200 | CAIXA ECONOMICA FEDERAL - C/C | PG CARTAO CREDITO | | 2.500,00 |
| 10/07/2023 | 0001521 | 40163 | 4102031300 | AGUA E ESGOTO | | 310,00 | |
| 10/07/2023 | 0001521 | 10094 | 1101020200 | CAIXA ECONOMICA FEDERAL - C/C | | | 310,00 |
| 10/07/2023 | 0001590 | 30065 | 3102020800 | ISS-IMPOSTO S/SERVICO PRESTADO | | 20.896,45 | |
| 10/07/2023 | 0001590 | 10094 | 1101020200 | CAIXA ECONOMICA FEDERAL - C/C | | | 20.896,45 |
| | | | | TOTAL DO DIA | | 23.706,45 | 23.706,45 |
| 11/07/2023 | 0001664 | 40175 | 4102032500 | COMBUSTIVEIS E LUBRIFICANTES | | 147,00 | |
| 11/07/2023 | 0001664 | 10004 | 1101010100 | CAIXA | | | 147,00 |
| | | | | TOTAL DO DIA | | 147,00 | 147,00 |
| 15/07/2023 | 0001509 | 40164 | 4102031400 | ENERGIA ELETRICA | | 550,33 | |
| 15/07/2023 | 0001509 | 10094 | 1101020200 | CAIXA ECONOMICA FEDERAL - C/C | | | 550,33 |
| 15/07/2023 | 0001545 | 40046 | 4201032300 | TELEFONE/FAX | | 129,90 | |
| 15/07/2023 | 0001545 | 10094 | 1101020200 | CAIXA ECONOMICA FEDERAL - C/C | | | 129,90 |
| 15/07/2023 | 0001665 | 40175 | 4102032500 | COMBUSTIVEIS E LUBRIFICANTES | | 222,00 | |
| 15/07/2023 | 0001665 | 10004 | 1101010100 | CAIXA | | | 222,00 |
| | | | | TOTAL DO DIA | | 902,23 | 902,23 |
| 16/07/2023 | 0001666 | 40175 | 4102032500 | COMBUSTIVEIS E LUBRIFICANTES | | 100,00 | |

DIÁRIO GERAL

PERÍODO: 01/01/2023 A 31/12/2023

FOLHA: 000013

160 DELTA SERVIÇOS GERAIS LTDA

R JOSÉ THOMAZ DA SILVA NONO, 123 - Bairro: JOSÉ PAULINO - CEP: 57690-000 ATALAIA/A

CNPJ: 24.509.006/0001-57

Inscrição Estadual: ISENTO

Orgão: JUCEAL Registro N°. 27600471601

| DATA | LANC. | AUXL | CONTABIL | DESCRIÇÃO | HISTORICO | DÉBITO | CRÉDITO |
|------------|---------|-------|------------|-------------------------------|------------------------------|-------------------|-------------------|
| | | | | | DE TRANSPORTE | 70.644,74 | 70.444,74 |
| 16/07/2023 | 0001666 | 10004 | 1101010100 | CAIXA | | | 100,00 |
| | | | | | TOTAL DO DIA | 100,00 | 100,00 |
| 18/07/2023 | 0001667 | 40175 | 4102032500 | COMBUSTIVEIS E LUBRIFICANTES | | 65,00 | |
| 18/07/2023 | 0001667 | 10004 | 1101010100 | CAIXA | | | 65,00 |
| | | | | | TOTAL DO DIA | 65,00 | 65,00 |
| 19/07/2023 | 0001337 | 10027 | 1102080100 | ESTOQUE DE MERCADORIAS | PG P/COMPRA MERC CFE NF | 11.540,00 | |
| 19/07/2023 | 0001337 | 10004 | 1101010100 | CAIXA | PG P/COMPRA MERC CFE NF | | 11.540,00 |
| 19/07/2023 | 0001668 | 40175 | 4102032500 | COMBUSTIVEIS E LUBRIFICANTES | | 120,00 | |
| 19/07/2023 | 0001668 | 10004 | 1101010100 | CAIXA | | | 120,00 |
| | | | | | TOTAL DO DIA | 11.660,00 | 11.660,00 |
| 20/07/2023 | 0001436 | 40157 | 4102030700 | INSS | PG INSS MES | 2.599,67 | |
| 20/07/2023 | 0001436 | 10094 | 1101020200 | CAIXA ECONOMICA FEDERAL - C/C | PG INSS MES | | 2.599,67 |
| 20/07/2023 | 0001458 | 40032 | 4201030900 | MATERIAL DE LIMPEZA | PG MATERIAL DE LIMPEZA | 150,00 | |
| 20/07/2023 | 0001458 | 10004 | 1101010100 | CAIXA | PG MATERIAL DE LIMPEZA | | 150,00 |
| | | | | | TOTAL DO DIA | 2.749,67 | 2.749,67 |
| 22/07/2023 | 0001669 | 40175 | 4102032500 | COMBUSTIVEIS E LUBRIFICANTES | | 233,00 | |
| 22/07/2023 | 0001669 | 10004 | 1101010100 | CAIXA | | | 233,00 |
| | | | | | TOTAL DO DIA | 233,00 | 233,00 |
| 24/07/2023 | 0001557 | 20036 | 2104030200 | COFINS A PAGAR | | 10.666,80 | |
| 24/07/2023 | 0001557 | 10094 | 1101020200 | CAIXA ECONOMICA FEDERAL - C/C | | | 10.666,80 |
| | | | | | TOTAL DO DIA | 10.666,80 | 10.666,80 |
| 25/07/2023 | 0001569 | 20037 | 2104030300 | PIS A PAGAR | | 2.500,41 | |
| 25/07/2023 | 0001569 | 10094 | 1101020200 | CAIXA ECONOMICA FEDERAL - C/C | | | 2.500,41 |
| 25/07/2023 | 0001670 | 40175 | 4102032500 | COMBUSTIVEIS E LUBRIFICANTES | | 250,00 | |
| 25/07/2023 | 0001670 | 10004 | 1101010100 | CAIXA | | | 250,00 |
| | | | | | TOTAL DO DIA | 2.750,41 | 2.750,41 |
| 28/07/2023 | 0001369 | 10004 | 1101010100 | CAIXA | REC P/PREST SERVICOS | 269.676,34 | |
| 28/07/2023 | 0001369 | 40180 | 4102033000 | SERVICOS DE TERCEIROS - PJ | REC P/PREST SERVICOS | | 269.676,34 |
| 28/07/2023 | 0001728 | 10094 | 1101020200 | CAIXA ECONOMICA FEDERAL - C/C | | 515,81 | |
| 28/07/2023 | 0001728 | 40118 | 4204010800 | DESPESAS BANCARIAS | | | 515,81 |
| | | | | | TOTAL DO DIA | 270.192,15 | 270.192,15 |
| 29/07/2023 | 0001577 | 40065 | 4204010200 | IRPJ | | 16.311,93 | |
| 29/07/2023 | 0001577 | 10094 | 1101020200 | CAIXA ECONOMICA FEDERAL - C/C | | | 16.311,93 |
| 29/07/2023 | 0001581 | 20033 | 2104020200 | CONTRIBUICAO SOCIAL A PAGAR | | 12.311,96 | |
| 29/07/2023 | 0001581 | 10094 | 1101020200 | CAIXA ECONOMICA FEDERAL - C/C | | | 12.311,96 |
| 29/07/2023 | 0001671 | 40175 | 4102032500 | COMBUSTIVEIS E LUBRIFICANTES | | 233,00 | |
| 29/07/2023 | 0001671 | 10004 | 1101010100 | CAIXA | | | 233,00 |
| | | | | | TOTAL DO DIA | 28.868,89 | 28.868,89 |
| 31/07/2023 | 0001672 | 40175 | 4102032500 | COMBUSTIVEIS E LUBRIFICANTES | | 150,00 | |
| 31/07/2023 | 0001672 | 10004 | 1101010100 | CAIXA | | | 150,00 |
| | | | | | TOTAL DO DIA | 150,00 | 150,00 |
| | | | | | TOTAL DO MÊS | 397.868,63 | 397.868,63 |
| 01/08/2023 | 0001358 | 40012 | 4201010100 | PRO-LABORE | PG PRO-LABORE MES PRO LABORE | 5.000,00 | |
| 01/08/2023 | 0001358 | 10004 | 1101010100 | CAIXA | PG PRO-LABORE MES PRO LABORE | | 5.000,00 |
| 01/08/2023 | 0001485 | 40049 | 4201032600 | MATERIAL P/USO OU CONSUMO | PG MATERIAL P/CONSUMO | 621,00 | |
| 01/08/2023 | 0001485 | 10004 | 1101010100 | CAIXA | PG MATERIAL P/CONSUMO | | 621,00 |
| | | | | | TOTAL DO DIA | 5.621,00 | 5.621,00 |
| 02/08/2023 | 0001474 | 40166 | 4102031600 | MATERIAL DE ESCRITORIO | PG MATERIAL ESCRITORIO | 361,44 | |
| 02/08/2023 | 0001474 | 10004 | 1101010100 | CAIXA | PG MATERIAL ESCRITORIO | | 361,44 |
| | | | | | TOTAL DO DIA | 361,44 | 361,44 |
| 03/08/2023 | 0001338 | 10027 | 1102080100 | ESTOQUE DE MERCADORIAS | PG P/COMPRA MERC CFE NF | 6.330,00 | |

A2 CONTABILIDADE LTDA

A TRANSPORTAR

12.312,44

5.982,44

DIÁRIO GERAL

PERÍODO: 01/01/2023 A 31/12/2023

FOLHA: 000014

160 DELTA SERVIÇOS GERAIS LTDA

R JOSÉ THOMAZ DA SILVA NONO, 123 - Bairro: JOSÉ PAULINO - CEP: 57890-000 ATALAIA/A

CNPJ: 24.509.006/0001-57

Inscrição Estadual: ISENT0

Orgão: JUCEAL Registro Nº. 27600471601

| DATA | LANC. | AUXL. | CONTABIL | DESCRIÇÃO | HISTORICO | DÉBITO | CRÉDITO |
|------------------------------|---------|-------|------------|---------------------------------|-------------------------|----------------------|-------------------|
| | | | | | DE TRANSPORTE | 12.312,44 | 5.982,44 |
| 03/08/2023 | 0001338 | 10004 | 1101010100 | CAIXA | PG P/COMPRA MERC CFE NF | | 6.330,00 |
| | | | | | TOTAL DO DIA | 6.330,00 | 6.330,00 |
| 05/08/2023 | 0001398 | 40007 | 4201033200 | HONORARIOS CONTABEIS | PG HON. CONTABEIS MES | 800,00 | |
| 05/08/2023 | 0001398 | 10004 | 1101010100 | CAIXA | PG HON. CONTABEIS MES | | 800,00 |
| 05/08/2023 | 0001409 | 40151 | 4102030100 | SALARIOS | PG SALARIOS MES | 32.495,89 | |
| 05/08/2023 | 0001409 | 10004 | 1101010100 | CAIXA | PG SALARIOS MES | | 32.495,89 |
| 05/08/2023 | 0001425 | 40158 | 4102030800 | FGTS | PG FGTS MES | 2.599,67 | |
| 05/08/2023 | 0001425 | 10094 | 1101020200 | CAIXA ECONOMICA FEDERAL - C/C | PG FGTS MES | | 2.599,67 |
| 05/08/2023 | 0001459 | 40032 | 4201030900 | MATERIAL DE LIMPEZA | PG MATERIAL DE LIMPEZA | 230,00 | |
| 05/08/2023 | 0001459 | 10004 | 1101010100 | CAIXA | PG MATERIAL DE LIMPEZA | | 230,00 |
| 05/08/2023 | 0001673 | 40175 | 4102032500 | COMBUSTIVEIS E LUBRIFICANTES | | 260,00 | |
| 05/08/2023 | 0001673 | 10004 | 1101010100 | CAIXA | | | 260,00 |
| | | | | | TOTAL DO DIA | 36.465,56 | 36.465,56 |
| 08/08/2023 | 0001534 | 40028 | 4201030500 | INTERNET | | 149,99 | |
| 08/08/2023 | 0001534 | 10094 | 1101020200 | CAIXA ECONOMICA FEDERAL - C/C | | | 149,99 |
| 08/08/2023 | 0001674 | 40175 | 4102032500 | COMBUSTIVEIS E LUBRIFICANTES | | 245,00 | |
| 08/08/2023 | 0001674 | 10004 | 1101010100 | CAIXA | | | 245,00 |
| | | | | | TOTAL DO DIA | 394,99 | 394,99 |
| 09/08/2023 | 0001675 | 40175 | 4102032500 | COMBUSTIVEIS E LUBRIFICANTES | | 100,00 | |
| 09/08/2023 | 0001675 | 10004 | 1101010100 | CAIXA | | | 100,00 |
| | | | | | TOTAL DO DIA | 100,00 | 100,00 |
| 10/08/2023 | 0001370 | 10004 | 1101010100 | CAIXA | REC P/PREST SERVICOS | 350.729,20 | |
| 10/08/2023 | 0001370 | 40180 | 4102033000 | SERVICOS DE TERCEIROS - PJ | REC P/PREST SERVICOS | | 350.729,20 |
| 10/08/2023 | 0001497 | 10140 | 1102020200 | ADMINISTRADORA MASTERCARD | PG CARTAO CREDITO | 3.650,00 | |
| 10/08/2023 | 0001497 | 10094 | 1101020200 | CAIXA ECONOMICA FEDERAL - C/C | PG CARTAO CREDITO | | 3.650,00 |
| 10/08/2023 | 0001522 | 40163 | 4102031300 | AGUA E ESGOTO | | 300,00 | |
| 10/08/2023 | 0001522 | 10094 | 1101020200 | CAIXA ECONOMICA FEDERAL - C/C | | | 300,00 |
| 10/08/2023 | 0001593 | 30065 | 3102020800 | ISS-IMPOSTO S/SERVICIO PRESTADO | | 19.518,25 | |
| 10/08/2023 | 0001593 | 10094 | 1101020200 | CAIXA ECONOMICA FEDERAL - C/C | | | 19.518,25 |
| | | | | | TOTAL DO DIA | 374.197,45 | 374.197,45 |
| 11/08/2023 | 0001387 | 10048 | 1201010100 | CLIENTES-LP | REC P/PREST SERVICOS | 99.315,60 | |
| 11/08/2023 | 0001387 | 10089 | 1102010100 | DUPLICATAS A RECEBER | REC P/PREST SERVICOS | | 99.315,60 |
| | | | | | TOTAL DO DIA | 99.315,60 | 99.315,60 |
| 13/08/2023 | 0001676 | 40175 | 4102032500 | COMBUSTIVEIS E LUBRIFICANTES | | 250,00 | |
| 13/08/2023 | 0001676 | 10004 | 1101010100 | CAIXA | | | 250,00 |
| | | | | | TOTAL DO DIA | 250,00 | 250,00 |
| 15/08/2023 | 0001510 | 40164 | 4102031400 | ENERGIA ELETRICA | | 611,34 | |
| 15/08/2023 | 0001510 | 10094 | 1101020200 | CAIXA ECONOMICA FEDERAL - C/C | | | 611,34 |
| 15/08/2023 | 0001546 | 40046 | 4201032300 | TELEFONE/FAX | | 129,90 | |
| 15/08/2023 | 0001546 | 10094 | 1101020200 | CAIXA ECONOMICA FEDERAL - C/C | | | 129,90 |
| 15/08/2023 | 0001677 | 40175 | 4102032500 | COMBUSTIVEIS E LUBRIFICANTES | | 230,00 | |
| 15/08/2023 | 0001677 | 10004 | 1101010100 | CAIXA | | | 230,00 |
| | | | | | TOTAL DO DIA | 971,24 | 971,24 |
| 16/08/2023 | 0001678 | 40175 | 4102032500 | COMBUSTIVEIS E LUBRIFICANTES | | 1.000,00 | |
| 16/08/2023 | 0001678 | 10004 | 1101010100 | CAIXA | | | 1.000,00 |
| | | | | | TOTAL DO DIA | 1.000,00 | 1.000,00 |
| 19/08/2023 | 0001339 | 10027 | 1102080100 | ESTOQUE DE MERCADORIAS | PG P/COMPRA MERC CFE NF | 4.500,00 | |
| 19/08/2023 | 0001339 | 10004 | 1101010100 | CAIXA | PG P/COMPRA MERC CFE NF | | 4.500,00 |
| 19/08/2023 | 0001437 | 40157 | 4102030700 | INSS | PG INSS MES | 2.599,00 | |
| 19/08/2023 | 0001437 | 10094 | 1101020200 | CAIXA ECONOMICA FEDERAL - C/C | PG INSS MES | | 2.599,00 |
| 19/08/2023 | 0001679 | 40175 | 4102032500 | COMBUSTIVEIS E LUBRIFICANTES | | 100,00 | |
| | | | | | TOTAL DO DIA | 532.206,28 | 532.106,28 |
| A2 CONTABILIDADE LTDA | | | | | | A TRANSPORTAR | |

DIÁRIO GERAL

PERÍODO: 01/01/2023 A 31/12/2023

FOLHA: 000015

160 DELTA SERVIÇOS GERAIS LTDA

R JOSÉ THOMAZ DA SILVA NONO, 123 - Bairro: JOSÉ PAULINO - CEP: 57690-000 ATALAIA/A

CNPJ: 24.509.006/0001-57

Inscrição Estadual: ISENT0

Orgão: JUCEAL Registro Nº. 27600471601

| DATA | LANC. | AUXI. | CONTABIL | DESCRIÇÃO | HISTORICO | DÉBITO | CRÉDITO |
|------------|---------|-------|------------|-------------------------------|------------------------------|-------------------|-------------------|
| | | | | | DE TRANSPORTE | 532.206,28 | 532.106,28 |
| 19/08/2023 | 0001679 | 10004 | 1101010100 | CAIXA | | | 100,00 |
| | | | | | TOTAL DO DIA | 7.199,00 | 7.199,00 |
| 20/08/2023 | 0001460 | 40032 | 4201030900 | MATERIAL DE LIMPEZA | PG MATERIAL DE LIMPEZA | 150,00 | |
| 20/08/2023 | 0001460 | 10004 | 1101010100 | CAIXA | PG MATERIAL DE LIMPEZA | | 150,00 |
| | | | | | TOTAL DO DIA | 150,00 | 150,00 |
| 25/08/2023 | 0001558 | 20036 | 2104030200 | COFINS A PAGAR | | 8.330,96 | |
| 25/08/2023 | 0001558 | 10094 | 1101020200 | CAIXA ECONOMICA FEDERAL - C/C | | | 8.330,96 |
| 25/08/2023 | 0001570 | 20037 | 2104030300 | PIS A PAGAR | | 2.918,99 | |
| 25/08/2023 | 0001570 | 10094 | 1101020200 | CAIXA ECONOMICA FEDERAL - C/C | | | 2.918,99 |
| 25/08/2023 | 0001680 | 40175 | 4102032500 | COMBUSTIVEIS E LUBRIFICANTES | | 510,00 | |
| 25/08/2023 | 0001680 | 10004 | 1101010100 | CAIXA | | | 510,00 |
| | | | | | TOTAL DO DIA | 11.759,95 | 11.759,95 |
| 29/08/2023 | 0001681 | 40175 | 4102032500 | COMBUSTIVEIS E LUBRIFICANTES | | 120,00 | |
| 29/08/2023 | 0001681 | 10004 | 1101010100 | CAIXA | | | 120,00 |
| | | | | | TOTAL DO DIA | 120,00 | 120,00 |
| 31/08/2023 | 0001340 | 10027 | 1102080100 | ESTOQUE DE MERCADORIAS | PG P/COMPRA MERC CFE NF | 4.500,00 | |
| 31/08/2023 | 0001340 | 10004 | 1101010100 | CAIXA | PG P/COMPRA MERC CFE NF | | 4.500,00 |
| 31/08/2023 | 0001371 | 10004 | 1101010100 | CAIXA | REC P/PREST SERVICOS | 350.000,00 | |
| 31/08/2023 | 0001371 | 40180 | 4102033000 | SERVICOS DE TERCEIROS - PJ | REC P/PREST SERVICOS | | 350.000,00 |
| 31/08/2023 | 0001682 | 40175 | 4102032500 | COMBUSTIVEIS E LUBRIFICANTES | | 50,00 | |
| 31/08/2023 | 0001682 | 10004 | 1101010100 | CAIXA | | | 50,00 |
| | | | | | TOTAL DO DIA | 354.550,00 | 354.550,00 |
| | | | | | TOTAL DO MÊS | 898.786,23 | 898.786,23 |
| 01/09/2023 | 0001359 | 40012 | 4201010100 | PRO-LABORE | PG PRO-LABORE MES PRO LABORE | 5.000,00 | |
| 01/09/2023 | 0001359 | 10004 | 1101010100 | CAIXA | PG PRO-LABORE MES PRO LABORE | | 5.000,00 |
| | | | | | TOTAL DO DIA | 5.000,00 | 5.000,00 |
| 02/09/2023 | 0001683 | 40175 | 4102032500 | COMBUSTIVEIS E LUBRIFICANTES | | 245,00 | |
| 02/09/2023 | 0001683 | 10004 | 1101010100 | CAIXA | | | 245,00 |
| | | | | | TOTAL DO DIA | 245,00 | 245,00 |
| 03/09/2023 | 0001461 | 40032 | 4201030900 | MATERIAL DE LIMPEZA | PG MATERIAL DE LIMPEZA | 120,00 | |
| 03/09/2023 | 0001461 | 10004 | 1101010100 | CAIXA | PG MATERIAL DE LIMPEZA | | 120,00 |
| | | | | | TOTAL DO DIA | 120,00 | 120,00 |
| 05/09/2023 | 0001399 | 40007 | 4201033200 | HONORARIOS CONTABEIS | PG HON. CONTABEIS MES | 800,00 | |
| 05/09/2023 | 0001399 | 10004 | 1101010100 | CAIXA | PG HON. CONTABEIS MES | | 800,00 |
| 05/09/2023 | 0001410 | 40151 | 4102030100 | SALARIOS | PG SALARIOS MES | 32.495,89 | |
| 05/09/2023 | 0001410 | 10004 | 1101010100 | CAIXA | PG SALARIOS MES | | 32.495,89 |
| 05/09/2023 | 0001684 | 40175 | 4102032500 | COMBUSTIVEIS E LUBRIFICANTES | | 178,00 | |
| 05/09/2023 | 0001684 | 10004 | 1101010100 | CAIXA | | | 178,00 |
| | | | | | TOTAL DO DIA | 33.553,89 | 33.553,89 |
| 06/09/2023 | 0001475 | 40166 | 4102031600 | MATERIAL DE ESCRITORIO | PG MATERIAL ESCRITORIO | 344,63 | |
| 06/09/2023 | 0001475 | 10004 | 1101010100 | CAIXA | PG MATERIAL ESCRITORIO | | 344,63 |
| 06/09/2023 | 0001486 | 40049 | 4201032600 | MATERIAL P/USO OU CONSUMO | PG MATERIAL P/CONSUMO | 515,63 | |
| 06/09/2023 | 0001486 | 10004 | 1101010100 | CAIXA | PG MATERIAL P/CONSUMO | | 515,63 |
| 06/09/2023 | 0001733 | 10004 | 1101010100 | CAIXA | | 75.000,00 | |
| 06/09/2023 | 0001733 | 10094 | 1101020200 | CAIXA ECONOMICA FEDERAL - C/C | | | 75.000,00 |
| | | | | | TOTAL DO DIA | 75.860,26 | 75.860,26 |
| 07/09/2023 | 0001426 | 40158 | 4102030800 | FGTS | PG FGTS MES | 2.599,67 | |
| 07/09/2023 | 0001426 | 10094 | 1101020200 | CAIXA ECONOMICA FEDERAL - C/C | PG FGTS MES | | 2.599,67 |
| | | | | | TOTAL DO DIA | 2.599,67 | 2.599,67 |
| 08/09/2023 | 0001535 | 40028 | 4201030500 | INTERNET | | 149,99 | |
| 08/09/2023 | 0001535 | 10094 | 1101020200 | CAIXA ECONOMICA FEDERAL - C/C | | | 149,99 |

DIÁRIO GERAL

PERÍODO: 01/01/2023 A 31/12/2023

FOLHA: 000016

160 DELTA SERVIÇOS GERAIS LTDA

R JOSÉ THOMAZ DA SILVA NONO, 123 - Bairro: JOSÉ PAULINO - CEP: 57690-000 ATALAIA/A

CNPJ: 24.509.006/0001-57

Inscrição Estadual: ISENT0

Orgão: JUCEAL Registro Nº. 27600471601

| DATA | LANC. | AUXI. | CONTABIL | DESCRIÇÃO | HISTORICO | DÉBITO | CRÉDITO |
|------------|---------|-------|------------|--------------------------------|-------------------------|-------------------|-------------------|
| | | | | | DE TRANSPORTE | 117.528,81 | 117.528,81 |
| | | | | | TOTAL DO DIA | 149,99 | 149,99 |
| 09/09/2023 | 0001685 | 40175 | 4102032500 | COMBUSTIVEIS E LUBRIFICANTES | | 410,00 | |
| 09/09/2023 | 0001685 | 10004 | 1101010100 | CAIXA | | | 410,00 |
| | | | | | TOTAL DO DIA | 410,00 | 410,00 |
| 10/09/2023 | 0001341 | 10027 | 1102080100 | ESTOQUE DE MERCADORIAS | PG P/COMPRA MERC CFE NF | 2.000,00 | |
| 10/09/2023 | 0001341 | 10004 | 1101010100 | CAIXA | PG P/COMPRA MERC CFE NF | | 2.000,00 |
| 10/09/2023 | 0001372 | 10004 | 1101010100 | CAIXA | REC P/PREST SERVICOS | 10.805,00 | |
| 10/09/2023 | 0001372 | 40180 | 4102033000 | SERVICOS DE TERCEIROS - PJ | REC P/PREST SERVICOS | | 10.805,00 |
| 10/09/2023 | 0001498 | 10140 | 1102020200 | ADMINISTRADORA MASTERCARD | PG CARTAO CREDITO | 3.500,00 | |
| 10/09/2023 | 0001498 | 10094 | 1101020200 | CAIXA ECONOMICA FEDERAL - C/C | PG CARTAO CREDITO | | 3.500,00 |
| 10/09/2023 | 0001523 | 40163 | 4102031300 | AGUA E ESGOTO | | 300,00 | |
| 10/09/2023 | 0001523 | 10094 | 1101020200 | CAIXA ECONOMICA FEDERAL - C/C | | | 300,00 |
| 10/09/2023 | 0001589 | 30065 | 3102020800 | ISS-IMPOSTO S/SERVICO PRESTADO | | 15.026,81 | |
| 10/09/2023 | 0001589 | 10094 | 1101020200 | CAIXA ECONOMICA FEDERAL - C/C | | | 15.026,81 |
| | | | | | TOTAL DO DIA | 31.631,81 | 31.631,81 |
| 13/09/2023 | 0001686 | 40175 | 4102032500 | COMBUSTIVEIS E LUBRIFICANTES | | 241,00 | |
| 13/09/2023 | 0001686 | 10004 | 1101010100 | CAIXA | | | 241,00 |
| | | | | | TOTAL DO DIA | 241,00 | 241,00 |
| 15/09/2023 | 0001342 | 10027 | 1102080100 | ESTOQUE DE MERCADORIAS | PG P/COMPRA MERC CFE NF | 9.630,66 | |
| 15/09/2023 | 0001342 | 10004 | 1101010100 | CAIXA | PG P/COMPRA MERC CFE NF | | 9.630,66 |
| 15/09/2023 | 0001511 | 40164 | 4102031400 | ENERGIA ELETRICA | | 643,89 | |
| 15/09/2023 | 0001511 | 10094 | 1101020200 | CAIXA ECONOMICA FEDERAL - C/C | | | 643,89 |
| 15/09/2023 | 0001547 | 40046 | 4201032300 | TELEFONE/FAX | | 129,90 | |
| 15/09/2023 | 0001547 | 10094 | 1101020200 | CAIXA ECONOMICA FEDERAL - C/C | | | 129,90 |
| | | | | | TOTAL DO DIA | 10.404,45 | 10.404,45 |
| 19/09/2023 | 0001687 | 40175 | 4102032500 | COMBUSTIVEIS E LUBRIFICANTES | | 250,00 | |
| 19/09/2023 | 0001687 | 10004 | 1101010100 | CAIXA | | | 250,00 |
| | | | | | TOTAL DO DIA | 250,00 | 250,00 |
| 20/09/2023 | 0001373 | 10094 | 1101020200 | CAIXA ECONOMICA FEDERAL - C/C | REC P/PREST SERVICOS | 108.054,17 | |
| 20/09/2023 | 0001373 | 40180 | 4102033000 | SERVICOS DE TERCEIROS - PJ | REC P/PREST SERVICOS | | 108.054,17 |
| 20/09/2023 | 0001438 | 40157 | 4102030700 | INSS | PG INSS MES | 2.599,67 | |
| 20/09/2023 | 0001438 | 10094 | 1101020200 | CAIXA ECONOMICA FEDERAL - C/C | PG INSS MES | | 2.599,67 |
| | | | | | TOTAL DO DIA | 110.653,84 | 110.653,84 |
| 21/09/2023 | 0001688 | 40175 | 4102032500 | COMBUSTIVEIS E LUBRIFICANTES | | 250,00 | |
| 21/09/2023 | 0001688 | 10004 | 1101010100 | CAIXA | | | 250,00 |
| | | | | | TOTAL DO DIA | 250,00 | 250,00 |
| 23/09/2023 | 0001462 | 40032 | 4201030900 | MATERIAL DE LIMPEZA | PG MATERIAL DE LIMPEZA | 195,80 | |
| 23/09/2023 | 0001462 | 10004 | 1101010100 | CAIXA | PG MATERIAL DE LIMPEZA | | 195,80 |
| | | | | | TOTAL DO DIA | 195,80 | 195,80 |
| 24/09/2023 | 0001559 | 20036 | 2104030200 | COFINS A PAGAR | | 10.314,35 | |
| 24/09/2023 | 0001559 | 10094 | 1101020200 | CAIXA ECONOMICA FEDERAL - C/C | | | 10.314,35 |
| | | | | | TOTAL DO DIA | 10.314,35 | 10.314,35 |
| 25/09/2023 | 0001571 | 20037 | 2104030300 | PIS A PAGAR | | 2.324,30 | |
| 25/09/2023 | 0001571 | 10094 | 1101020200 | CAIXA ECONOMICA FEDERAL - C/C | | | 2.324,30 |
| 25/09/2023 | 0001689 | 40175 | 4102032500 | COMBUSTIVEIS E LUBRIFICANTES | | 136,00 | |
| 25/09/2023 | 0001689 | 10004 | 1101010100 | CAIXA | | | 136,00 |
| | | | | | TOTAL DO DIA | 2.460,30 | 2.460,30 |
| 27/09/2023 | 0001690 | 40175 | 4102032500 | COMBUSTIVEIS E LUBRIFICANTES | | 250,00 | |
| 27/09/2023 | 0001690 | 10004 | 1101010100 | CAIXA | | | 250,00 |
| | | | | | TOTAL DO DIA | 250,00 | 250,00 |
| 28/09/2023 | 0001729 | 10094 | 1101020200 | CAIXA ECONOMICA FEDERAL - C/C | | 714,99 | |
| | | | | | TOTAL DO DIA | 285.305,32 | 284.590,36 |

DIÁRIO GERAL

PERÍODO: 01/01/2023 A 31/12/2023

Rubrica FOLHA: 000017

160 DELTA SERVIÇOS GERAIS LTDA

R JOSÉ THOMAZ DA SILVA NONO, 123 - Bairro: JOSÉ PAULINO - CEP: 57690-000 ATALAIA/A

CNPJ: 24.509.006/0001-57

Inscrição Estadual: ISENTO

Orgão: JUCEAL Registro Nº. 27600471601

| DATA | LANC. | AUXI. | CONTABIL | DESCRIÇÃO | HISTORICO | DÉBITO | CRÉDITO |
|------------|---------|-------|------------|---------------------------------|------------------------------|-------------------|-------------------|
| | | | | | DE TRANSPORTE | 285.305,32 | 284.590,36 |
| 28/09/2023 | 0001729 | 40118 | 4204010800 | DESPESAS BANCARIAS | | | 36 |
| | | | | | TOTAL DO DIA | 714,96 | 714,96 |
| 30/09/2023 | 0001691 | 40175 | 4102032500 | COMBUSTIVEIS E LUBRIFICANTES | | 250,00 | 714,96 |
| 30/09/2023 | 0001691 | 10004 | 1101010100 | CAIXA | | | |
| | | | | | TOTAL DO DIA | 250,00 | 250,00 |
| | | | | | TOTAL DO MÊS | 285.555,32 | 285.555,32 |
| 01/10/2023 | 0001360 | 40012 | 4201010100 | PRO-LABORE | PG PRO-LABORE MES PRO LABORE | 5.000,00 | |
| 01/10/2023 | 0001360 | 10004 | 1101010100 | CAIXA | PG PRO-LABORE MES PRO LABORE | | 5.000,00 |
| 01/10/2023 | 0001417 | 40153 | 4102030300 | FERIAS | PG FERIAS AO EMPREGADO | 26.324,22 | |
| 01/10/2023 | 0001417 | 10004 | 1101010100 | CAIXA | PG FERIAS AO EMPREGADO | | 26.324,22 |
| 01/10/2023 | 0001692 | 40175 | 4102032500 | COMBUSTIVEIS E LUBRIFICANTES | | 250,00 | 26.324,22 |
| 01/10/2023 | 0001692 | 10004 | 1101010100 | CAIXA | | | |
| | | | | | TOTAL DO DIA | 31.574,22 | 250,00 |
| 05/10/2023 | 0001400 | 40007 | 4201033200 | HONORARIOS CONTABEIS | PG HON. CONTABEIS MES | 800,00 | 31.574,22 |
| 05/10/2023 | 0001400 | 10004 | 1101010100 | CAIXA | PG HON. CONTABEIS MES | | 800,00 |
| 05/10/2023 | 0001411 | 40151 | 4102030100 | SALARIOS | PG SALARIOS MES | 32.495,89 | |
| 05/10/2023 | 0001411 | 10004 | 1101010100 | CAIXA | PG SALARIOS MES | | 32.495,89 |
| 05/10/2023 | 0001476 | 40166 | 4102031600 | MATERIAL DE ESCRITORIO | PG MATERIAL ESCRITORIO | 299,60 | 32.495,89 |
| 05/10/2023 | 0001476 | 10004 | 1101010100 | CAIXA | PG MATERIAL ESCRITORIO | | 299,60 |
| 05/10/2023 | 0001693 | 40175 | 4102032500 | COMBUSTIVEIS E LUBRIFICANTES | | 300,00 | 299,60 |
| 05/10/2023 | 0001693 | 10004 | 1101010100 | CAIXA | | | |
| | | | | | TOTAL DO DIA | 33.975,49 | 300,00 |
| 07/10/2023 | 0001427 | 40158 | 4102030800 | FGTS | PG FGTS MES | 2.599,67 | 33.975,49 |
| 07/10/2023 | 0001427 | 10094 | 1101020200 | CAIXA ECONOMICA FEDERAL - C/C | PG FGTS MES | | 2.599,67 |
| | | | | | TOTAL DO DIA | 2.599,67 | 2.599,67 |
| 08/10/2023 | 0001463 | 40032 | 4201030900 | MATERIAL DE LIMPEZA | PG MATERIAL DE LIMPEZA | 156,00 | 2.599,67 |
| 08/10/2023 | 0001463 | 10004 | 1101010100 | CAIXA | PG MATERIAL DE LIMPEZA | | 156,00 |
| 08/10/2023 | 0001536 | 40028 | 4201030500 | INTERNET | | 149,99 | |
| 08/10/2023 | 0001536 | 10094 | 1101020200 | CAIXA ECONOMICA FEDERAL - C/C | | | 149,99 |
| | | | | | TOTAL DO DIA | 305,99 | 149,99 |
| 10/10/2023 | 0001374 | 10094 | 1101020200 | CAIXA ECONOMICA FEDERAL - C/C | REC P/PREST SERVICOS | 262.533,68 | 305,99 |
| 10/10/2023 | 0001374 | 40180 | 4102033000 | SERVICOS DE TERCEIROS - PJ | REC P/PREST SERVICOS | | 262.533,68 |
| 10/10/2023 | 0001499 | 10140 | 1102020200 | ADMINISTRADORA MASTERCARD | PG CARTAO CREDITO | 4.500,00 | |
| 10/10/2023 | 0001499 | 10094 | 1101020200 | CAIXA ECONOMICA FEDERAL - C/C | PG CARTAO CREDITO | | 4.500,00 |
| 10/10/2023 | 0001524 | 40163 | 4102031300 | AGUA E ESGOTO | | 300,00 | |
| 10/10/2023 | 0001524 | 10094 | 1101020200 | CAIXA ECONOMICA FEDERAL - C/C | | | 300,00 |
| 10/10/2023 | 0001594 | 30065 | 3102020800 | ISS-IMPOSTO S/SERVICAO PRESTADO | | 22.690,41 | |
| 10/10/2023 | 0001594 | 10094 | 1101020200 | CAIXA ECONOMICA FEDERAL - C/C | | | 22.690,41 |
| | | | | | TOTAL DO DIA | 290.024,09 | 22.690,41 |
| 11/10/2023 | 0001442 | 40155 | 4102030500 | RESCISOES TRABALHISTA | PG RESCISAO EMPREGADO | 11.960,46 | 290.024,09 |
| 11/10/2023 | 0001442 | 10004 | 1101010100 | CAIXA | PG RESCISAO EMPREGADO | | 11.960,46 |
| 11/10/2023 | 0001694 | 40175 | 4102032500 | COMBUSTIVEIS E LUBRIFICANTES | | 390,00 | |
| 11/10/2023 | 0001694 | 10004 | 1101010100 | CAIXA | | | 390,00 |
| | | | | | TOTAL DO DIA | 12.350,46 | 12.350,46 |
| 14/10/2023 | 0001695 | 40175 | 4102032500 | COMBUSTIVEIS E LUBRIFICANTES | | 250,00 | |
| 14/10/2023 | 0001695 | 10004 | 1101010100 | CAIXA | | | 250,00 |
| | | | | | TOTAL DO DIA | 250,00 | 250,00 |
| 15/10/2023 | 0001512 | 40164 | 4102031400 | ENERGIA ELETRICA | | 635,98 | |
| 15/10/2023 | 0001512 | 10094 | 1101020200 | CAIXA ECONOMICA FEDERAL - C/C | | | 635,98 |
| 15/10/2023 | 0001548 | 40046 | 4201032300 | TELEFONE/FAX | | 129,90 | |
| | | | | | TOTAL DO DIA | 129,90 | 129,90 |
| | | | | | TOTAL DO MÊS | 371.845,80 | 371.715,90 |

Rúbrica

DIÁRIO GERAL

PERÍODO: 01/01/2023 A 31/12/2023

FOLHA: 000018

160 DELTA SERVIÇOS GERAIS LTDA

R JOSÉ THOMAZ DA SILVA NONO, 123 - Bairro: JOSÉ PAULINO - CEP: 57690-000 ATALAIA/A

CNPJ: 24.509.006/0001-57

Inscrição Estadual: ISENT0

Orgão: JUCEAL Registro Nº. 27600471601

| DATA | LANC. | AUXI. | CONTABIL | DESCRIÇÃO | HISTORICO | DÉBITO | CRÉDITO |
|------------|---------|-------|------------|-------------------------------|------------------------------|-------------------|-------------------|
| | | | | | DE TRANSPORTE | 371.845,80 | 371.715,90 |
| 15/10/2023 | 0001548 | 10094 | 1101020200 | CAIXA ECONOMICA FEDERAL - C/C | | | 129,90 |
| | | | | | TOTAL DO DIA | 765,88 | 765,88 |
| 17/10/2023 | 0001696 | 40175 | 4102032500 | COMBUSTIVEIS E LUBRIFICANTES | | 250,00 | |
| 17/10/2023 | 0001696 | 10004 | 1101010100 | CAIXA | | | 250,00 |
| | | | | | TOTAL DO DIA | 250,00 | 250,00 |
| 18/10/2023 | 0001343 | 10027 | 1102080100 | ESTOQUE DE MERCADORIAS | PG P/COMPRA MERC CFE NF | 35.633,11 | |
| 18/10/2023 | 0001343 | 10004 | 1101010100 | CAIXA | PG P/COMPRA MERC CFE NF | | 35.633,11 |
| 18/10/2023 | 0001487 | 40049 | 4201032600 | MATERIAL P/USO OU CONSUMO | PG MATERIAL P/CONSUMO | 394,41 | |
| 18/10/2023 | 0001487 | 10004 | 1101010100 | CAIXA | PG MATERIAL P/CONSUMO | | 394,41 |
| | | | | | TOTAL DO DIA | 36.027,52 | 36.027,52 |
| 19/10/2023 | 0001375 | 10094 | 1101020200 | CAIXA ECONOMICA FEDERAL - C/C | REC P/PREST SERVICOS | 262.533,68 | |
| 19/10/2023 | 0001375 | 40180 | 4102033000 | SERVICOS DE TERCEIROS - PJ | REC P/PREST SERVICOS | | 262.533,68 |
| 19/10/2023 | 0001697 | 40175 | 4102032500 | COMBUSTIVEIS E LUBRIFICANTES | | 250,00 | |
| 19/10/2023 | 0001697 | 10004 | 1101010100 | CAIXA | | | 250,00 |
| | | | | | TOTAL DO DIA | 262.783,68 | 262.783,68 |
| 20/10/2023 | 0001439 | 40157 | 4102030700 | INSS | PG INSS MES | 2.598,67 | |
| 20/10/2023 | 0001439 | 10094 | 1101020200 | CAIXA ECONOMICA FEDERAL - C/C | PG INSS MES | | 2.598,67 |
| | | | | | TOTAL DO DIA | 2.598,67 | 2.598,67 |
| 23/10/2023 | 0001698 | 40175 | 4102032500 | COMBUSTIVEIS E LUBRIFICANTES | | 520,00 | |
| 23/10/2023 | 0001698 | 10004 | 1101010100 | CAIXA | | | 520,00 |
| | | | | | TOTAL DO DIA | 520,00 | 520,00 |
| 24/10/2023 | 0001560 | 20036 | 2104030200 | COFINS A PAGAR | | 15.582,01 | |
| 24/10/2023 | 0001560 | 10094 | 1101020200 | CAIXA ECONOMICA FEDERAL - C/C | | | 15.582,01 |
| 24/10/2023 | 0001572 | 20037 | 2104030300 | PIS A PAGAR | | 2.230,96 | |
| 24/10/2023 | 0001572 | 10094 | 1101020200 | CAIXA ECONOMICA FEDERAL - C/C | | | 2.230,96 |
| | | | | | TOTAL DO DIA | 17.812,97 | 17.812,97 |
| 25/10/2023 | 0001464 | 40032 | 4201030900 | MATERIAL DE LIMPEZA | PG MATERIAL DE LIMPEZA | 156,00 | |
| 25/10/2023 | 0001464 | 10004 | 1101010100 | CAIXA | PG MATERIAL DE LIMPEZA | | 156,00 |
| 25/10/2023 | 0001699 | 40175 | 4102032500 | COMBUSTIVEIS E LUBRIFICANTES | | 50,00 | |
| 25/10/2023 | 0001699 | 10004 | 1101010100 | CAIXA | | | 50,00 |
| | | | | | TOTAL DO DIA | 206,00 | 206,00 |
| 27/10/2023 | 0001700 | 40175 | 4102032500 | COMBUSTIVEIS E LUBRIFICANTES | | 230,00 | |
| 27/10/2023 | 0001700 | 10004 | 1101010100 | CAIXA | | | 230,00 |
| | | | | | TOTAL DO DIA | 230,00 | 230,00 |
| 28/10/2023 | 0001730 | 10094 | 1101020200 | CAIXA ECONOMICA FEDERAL - C/C | | 666,95 | |
| 28/10/2023 | 0001730 | 40118 | 4204010800 | DESPESAS BANCARIAS | | | 666,95 |
| | | | | | TOTAL DO DIA | 666,95 | 666,95 |
| 31/10/2023 | 0001344 | 10027 | 1102080100 | ESTOQUE DE MERCADORIAS | PG P/COMPRA MERC CFE NF | 4.960,00 | |
| 31/10/2023 | 0001344 | 10004 | 1101010100 | CAIXA | PG P/COMPRA MERC CFE NF | | 4.960,00 |
| 31/10/2023 | 0001376 | 10094 | 1101020200 | CAIXA ECONOMICA FEDERAL - C/C | REC P/PREST SERVICOS | 250.000,00 | |
| 31/10/2023 | 0001376 | 40180 | 4102033000 | SERVICOS DE TERCEIROS - PJ | REC P/PREST SERVICOS | | 250.000,00 |
| 31/10/2023 | 0001578 | 40065 | 4204010200 | IRPJ | | 14.575,90 | |
| 31/10/2023 | 0001578 | 10094 | 1101020200 | CAIXA ECONOMICA FEDERAL - C/C | | | 14.575,90 |
| 31/10/2023 | 0001582 | 20033 | 2104020200 | CONTRIBUICAO SOCIAL A PAGAR | | 14.291,75 | |
| 31/10/2023 | 0001582 | 10094 | 1101020200 | CAIXA ECONOMICA FEDERAL - C/C | | | 14.291,75 |
| 31/10/2023 | 0001701 | 40175 | 4102032500 | COMBUSTIVEIS E LUBRIFICANTES | | 110,00 | |
| 31/10/2023 | 0001701 | 10004 | 1101010100 | CAIXA | | | 110,00 |
| | | | | | TOTAL DO DIA | 283.937,65 | 283.937,65 |
| | | | | | TOTAL DO MÊS | 976.880,24 | 976.880,24 |
| 01/11/2023 | 0001361 | 40012 | 4201010100 | PRO-LABORE | PG PRO-LABORE MES PRO LABORE | 5.000,00 | |
| 01/11/2023 | 0001361 | 10004 | 1101010100 | CAIXA | PG PRO-LABORE MES PRO LABORE | | 5.000,00 |
| | | | | | A TRANSPORTAR | 5.000,00 | 5.000,00 |

Múscica

DIÁRIO GERAL

PERÍODO: 01/01/2023 A 31/12/2023

FOLHA: 000020

160 DELTA SERVIÇOS GERAIS LTDA

R JOSÉ THOMAZ DA SILVA NONO, 123 - Bairro: JOSÉ PAULINO - CEP: 57690-000 ATALAIA/A

CNPJ: 24.509.006/0001-57

Inscrição Estadual: ISENT0

Orgão: JUCEAL Registro N°. 27600471601

| DATA | LANC. | AUXI. | CONTABIL | DESCRIÇÃO | HISTORICO | DÉBITO | CRÉDITO |
|------------|---------|-------|------------|-------------------------------|-----------------------------------|---------------------|---------------------|
| | | | | | DE TRANSPORTE | 590.465,44 | 590.210,44 |
| 18/11/2023 | 0001706 | 10004 | 1101010100 | CAIXA | | | 255,00 |
| | | | | | TOTAL DO DIA | 255,00 | 255,00 |
| 18/11/2023 | 0001345 | 10027 | 1102080100 | ESTOQUE DE MERCADORIAS | PG P/COMPRA MERC CFE NF | 2.840,00 | |
| 18/11/2023 | 0001345 | 10004 | 1101010100 | CAIXA | PG P/COMPRA MERC CFE NF | | 2.840,00 |
| 18/11/2023 | 0001440 | 40157 | 4102030700 | INSS | PG INSS MES | 2.599,67 | |
| 18/11/2023 | 0001440 | 10094 | 1101020200 | CAIXA ECONOMICA FEDERAL - C/C | PG INSS MES | | 2.599,67 |
| | | | | | TOTAL DO DIA | 5.239,67 | 5.239,67 |
| 19/11/2023 | 0001707 | 40175 | 4102032500 | COMBUSTIVEIS E LUBRIFICANTES | | 200,00 | |
| 19/11/2023 | 0001707 | 10004 | 1101010100 | CAIXA | | | 200,00 |
| | | | | | TOTAL DO DIA | 200,00 | 200,00 |
| 21/11/2023 | 0001708 | 40175 | 4102032500 | COMBUSTIVEIS E LUBRIFICANTES | | 200,00 | |
| 21/11/2023 | 0001708 | 10004 | 1101010100 | CAIXA | | | 200,00 |
| | | | | | TOTAL DO DIA | 200,00 | 200,00 |
| 22/11/2023 | 0001378 | 10094 | 1101020200 | CAIXA ECONOMICA FEDERAL - C/C | REC P/PREST SERVICOS | 117.090,59 | |
| 22/11/2023 | 0001378 | 40180 | 4102033000 | SERVICOS DE TERCEIROS - PJ | REC P/PREST SERVICOS | | 117.090,59 |
| 22/11/2023 | 0001443 | 40155 | 4102030500 | RESCISOES TRABALHISTA | PG RESCISAO EMPREGADO | 13.340,00 | |
| 22/11/2023 | 0001443 | 10004 | 1101010100 | CAIXA | PG RESCISAO EMPREGADO | | 13.340,00 |
| | | | | | TOTAL DO DIA | 130.430,59 | 130.430,59 |
| 23/11/2023 | 0001346 | 10027 | 1102080100 | ESTOQUE DE MERCADORIAS | PG P/COMPRA MERC CFE NF | 19.241,78 | |
| 23/11/2023 | 0001346 | 10004 | 1101010100 | CAIXA | PG P/COMPRA MERC CFE NF | | 19.241,78 |
| 23/11/2023 | 0001709 | 40175 | 4102032500 | COMBUSTIVEIS E LUBRIFICANTES | | 300,00 | |
| 23/11/2023 | 0001709 | 10004 | 1101010100 | CAIXA | | | 300,00 |
| | | | | | TOTAL DO DIA | 19.541,78 | 19.541,78 |
| 25/11/2023 | 0001561 | 20036 | 2104030200 | COFINS A PAGAR | | 13.215,47 | |
| 25/11/2023 | 0001561 | 10094 | 1101020200 | CAIXA ECONOMICA FEDERAL - C/C | | | 13.215,47 |
| 25/11/2023 | 0001573 | 20037 | 2104030300 | PIS A PAGAR | | 2.370,97 | |
| 25/11/2023 | 0001573 | 10094 | 1101020200 | CAIXA ECONOMICA FEDERAL - C/C | | | 2.370,97 |
| | | | | | TOTAL DO DIA | 15.586,44 | 15.586,44 |
| 27/11/2023 | 0001710 | 40175 | 4102032500 | COMBUSTIVEIS E LUBRIFICANTES | | 333,00 | |
| 27/11/2023 | 0001710 | 10004 | 1101010100 | CAIXA | | | 333,00 |
| | | | | | TOTAL DO DIA | 333,00 | 333,00 |
| 28/11/2023 | 0001731 | 10094 | 1101020200 | CAIXA ECONOMICA FEDERAL - C/C | | 553,80 | |
| 28/11/2023 | 0001731 | 40118 | 4204010800 | DESPESAS BANCARIAS | | | 553,80 |
| | | | | | TOTAL DO DIA | 553,80 | 553,80 |
| 30/11/2023 | 0001380 | 10094 | 1101020200 | CAIXA ECONOMICA FEDERAL - C/C | REC P/PREST SERVICOS | 285.960,00 | |
| 30/11/2023 | 0001380 | 40180 | 4102033000 | SERVICOS DE TERCEIROS - PJ | REC P/PREST SERVICOS | | 285.960,00 |
| 30/11/2023 | 0001414 | 40154 | 4102030400 | 13§ SALARIO | PG 13§ SALARIO ANO 1º PARCELA 13º | 16.814,90 | |
| 30/11/2023 | 0001414 | 10004 | 1101010100 | CAIXA | PG 13§ SALARIO ANO 1º PARCELA 13º | | 16.814,90 |
| 30/11/2023 | 0001711 | 40175 | 4102032500 | COMBUSTIVEIS E LUBRIFICANTES | | 147,00 | |
| 30/11/2023 | 0001711 | 10004 | 1101010100 | CAIXA | | | 147,00 |
| | | | | | TOTAL DO DIA | 302.921,90 | 302.921,90 |
| | | | | | TOTAL DO MÊS | 1.085.472,62 | 1.085.472,62 |
| 01/12/2023 | 0001362 | 40012 | 4201010100 | PRO-LABORE | PG PRO-LABORE MES PRO LABORE | 5.000,00 | |
| 01/12/2023 | 0001362 | 10004 | 1101010100 | CAIXA | PG PRO-LABORE MES PRO LABORE | | 5.000,00 |
| 01/12/2023 | 0001712 | 40175 | 4102032500 | COMBUSTIVEIS E LUBRIFICANTES | | 200,00 | |
| 01/12/2023 | 0001712 | 10004 | 1101010100 | CAIXA | | | 200,00 |
| | | | | | TOTAL DO DIA | 5.200,00 | 5.200,00 |
| 02/12/2023 | 0001347 | 10027 | 1102080100 | ESTOQUE DE MERCADORIAS | PG P/COMPRA MERC CFE NF | 11.515,86 | |
| 02/12/2023 | 0001347 | 10004 | 1101010100 | CAIXA | PG P/COMPRA MERC CFE NF | | 11.515,86 |
| | | | | | A TRANSPORTAR | 16.715,86 | 16.715,86 |

DIÁRIO GERAL

PERÍODO: 01/01/2023 A 31/12/2023

FOLHA: 000021

160 DELTA SERVIÇOS GERAIS LTDA

R JOSÉ THOMAZ DA SILVA NONO, 123 - Bairro: JOSÉ PAULIÑO - CEP: 57690-000 ATALAIA/A

CNPJ: 24.509.006/0001-57

Inscrição Estadual: ISENT0

Orgão: JUCEAL Registro Nº. 27600471601

| DATA | LANC. | AUXL | CONTABIL | DESCRIÇÃO | HISTORICO | DÉBITO | CRÉDITO |
|------------------------------|---------|-------|------------|--------------------------------|---|-------------------|-------------------|
| | | | | | DE TRANSPORTE | 16.715,86 | 16.715,86 |
| 02/12/2023 | 0001466 | 40032 | 4201030900 | MATERIAL DE LIMPEZA | PG MATERIAL DE LIMPEZA | 241,26 | |
| 02/12/2023 | 0001466 | 10004 | 1101010100 | CAIXA | PG MATERIAL DE LIMPEZA | | 241,26 |
| 02/12/2023 | 0001478 | 40166 | 4102031600 | MATERIAL DE ESCRITORIO | PG MATERIAL ESCRITORIO | 131,56 | |
| 02/12/2023 | 0001478 | 10004 | 1101010100 | CAIXA | PG MATERIAL ESCRITORIO | | 131,56 |
| 02/12/2023 | 0001489 | 40049 | 4201032600 | MATERIAL P/USO OU CONSUMO | PG MATERIAL P/CONSUMO | 396,18 | |
| 02/12/2023 | 0001489 | 10004 | 1101010100 | CAIXA | PG MATERIAL P/CONSUMO | | 396,18 |
| | | | | | TOTAL DO DIA | 12.284,86 | 12.284,86 |
| 05/12/2023 | 0001402 | 40007 | 4201033200 | HONORARIOS CONTABEIS | PG HON. CONTABEIS MES | 800,00 | |
| 05/12/2023 | 0001402 | 10004 | 1101010100 | CAIXA | PG HON. CONTABEIS MES | | 800,00 |
| 05/12/2023 | 0001413 | 40151 | 4102030100 | SALARIOS | PG SALARIOS MES | 32.495,89 | |
| 05/12/2023 | 0001413 | 10004 | 1101010100 | CAIXA | PG SALARIOS MES | | 32.495,89 |
| | | | | | TOTAL DO DIA | 33.375,89 | 33.375,89 |
| 07/12/2023 | 0001429 | 40158 | 4102030800 | FGTS | PG FGTS MES | 2.599,67 | |
| 07/12/2023 | 0001429 | 10094 | 1101020200 | CAIXA ECONOMICA FEDERAL - C/C | PG FGTS MES | | 2.599,67 |
| | | | | | TOTAL DO DIA | 2.599,67 | 2.599,67 |
| 08/12/2023 | 0001538 | 40028 | 4201030500 | INTERNET | | 149,99 | |
| 08/12/2023 | 0001538 | 10094 | 1101020200 | CAIXA ECONOMICA FEDERAL - C/C | | | 149,99 |
| 08/12/2023 | 0001713 | 40175 | 4102032500 | COMBUSTIVEIS E LUBRIFICANTES | | 250,00 | |
| 08/12/2023 | 0001713 | 10004 | 1101010100 | CAIXA | | | 250,00 |
| | | | | | TOTAL DO DIA | 399,99 | 399,99 |
| 10/12/2023 | 0001501 | 10140 | 1102020200 | ADMINISTRADORA MASTERCARD | PG CARTAO CREDITO | 6.000,00 | |
| 10/12/2023 | 0001501 | 10094 | 1101020200 | CAIXA ECONOMICA FEDERAL - C/C | PG CARTAO CREDITO | | 6.000,00 |
| 10/12/2023 | 0001526 | 40163 | 4102031300 | AGUA E ESGOTO | | 300,00 | |
| 10/12/2023 | 0001526 | 10094 | 1101020200 | CAIXA ECONOMICA FEDERAL - C/C | | | 300,00 |
| 10/12/2023 | 0001596 | 30065 | 3102020800 | ISS-IMPOSTO S/SERVICO PRESTADO | | 20.818,53 | |
| 10/12/2023 | 0001596 | 10094 | 1101020200 | CAIXA ECONOMICA FEDERAL - C/C | | | 20.818,53 |
| | | | | | TOTAL DO DIA | 27.118,53 | 27.118,53 |
| 12/12/2023 | 0001381 | 10094 | 1101020200 | CAIXA ECONOMICA FEDERAL - C/C | REC P/PREST SERVICOS | 335.842,76 | |
| 12/12/2023 | 0001381 | 40180 | 4102033000 | SERVICOS DE TERCEIROS - PJ | REC P/PREST SERVICOS | | 335.842,76 |
| 12/12/2023 | 0001714 | 40175 | 4102032500 | COMBUSTIVEIS E LUBRIFICANTES | | 250,00 | |
| 12/12/2023 | 0001714 | 10004 | 1101010100 | CAIXA | | | 250,00 |
| | | | | | TOTAL DO DIA | 336.092,76 | 336.092,76 |
| 13/12/2023 | 0001348 | 10027 | 1102080100 | ESTOQUE DE MERCADORIAS | PG P/COMPRA MERC CFE NF | 38.456,56 | |
| 13/12/2023 | 0001348 | 10004 | 1101010100 | CAIXA | PG P/COMPRA MERC CFE NF | | 38.456,56 |
| 13/12/2023 | 0001502 | 30073 | 3101020200 | BONIFICACAO, DOACAO OU BRINDE | | 4.900,00 | |
| 13/12/2023 | 0001502 | 10004 | 1101010100 | CAIXA | | | 4.900,00 |
| | | | | | TOTAL DO DIA | 43.356,56 | 43.356,56 |
| 15/12/2023 | 0001444 | 40155 | 4102030500 | RESCISOES TRABALHISTA | PG RESCISAO EMPREGADO | 15.230,45 | |
| 15/12/2023 | 0001444 | 10004 | 1101010100 | CAIXA | PG RESCISAO EMPREGADO | | 15.230,45 |
| 15/12/2023 | 0001514 | 40164 | 4102031400 | ENERGIA ELETRICA | | 601,94 | |
| 15/12/2023 | 0001514 | 10094 | 1101020200 | CAIXA ECONOMICA FEDERAL - C/C | | | 601,94 |
| 15/12/2023 | 0001550 | 40046 | 4201032300 | TELEFONE/FAX | | 129,90 | |
| 15/12/2023 | 0001550 | 10094 | 1101020200 | CAIXA ECONOMICA FEDERAL - C/C | | | 129,90 |
| 15/12/2023 | 0001715 | 40175 | 4102032500 | COMBUSTIVEIS E LUBRIFICANTES | | 150,00 | |
| 15/12/2023 | 0001715 | 10004 | 1101010100 | CAIXA | | | 150,00 |
| | | | | | TOTAL DO DIA | 16.112,29 | 16.112,29 |
| 19/12/2023 | 0001716 | 40175 | 4102032500 | COMBUSTIVEIS E LUBRIFICANTES | | 250,00 | |
| 19/12/2023 | 0001716 | 10004 | 1101010100 | CAIXA | | | 250,00 |
| | | | | | TOTAL DO DIA | 250,00 | 250,00 |
| 20/12/2023 | 0001403 | 40007 | 4201033200 | HONORARIOS CONTABEIS | PG HON. CONTABEIS MES PGT 13 HONORARIOS | 880,00 | |
| | | | | | TOTAL DO DIA | 880,00 | 880,00 |
| A2 CONTABILIDADE LTDA | | | | | | 477.670,55 | 476.790,55 |
| A TRANSPORTAR | | | | | | | |

DIÁRIO GERAL

PERÍODO: 01/01/2023 A 31/12/2023

FOLHA: 000022

160 DELTA SERVIÇOS GERAIS LTDA

R JOSÉ THOMAZ DA SILVA NONO, 123 - Bairro: JOSÉ PAULINO - CEP: 57690-000 ATALAIA/A

CNPJ: 24.509.006/0001-57

Inscrição Estadual: ISENT0

Orgão: JUCEAL Registro Nº. 27600471601

| DATA | LANC. | AUXI. | CONTABIL | DESCRIÇÃO | HISTORICO | DÉBITO | CRÉDITO |
|------------|---------|-------|------------|-------------------------------|---|---------------------|---------------------|
| | | | | | DE TRANSPORTE | 477.670,55 | 476.790,55 |
| 20/12/2023 | 0001403 | 10004 | 1101010100 | CAIXA | PG HON. CONTABEIS MES PGT 13 HONORARIOS | | 880,00 |
| 20/12/2023 | 0001415 | 40154 | 4102030400 | 13§ SALARIO | PG 13§ SALARIO ANO 2º PARCELA 13º | 16.814,91 | |
| 20/12/2023 | 0001415 | 10004 | 1101010100 | CAIXA | PG 13§ SALARIO ANO 2º PARCELA 13º | | 16.814,91 |
| 20/12/2023 | 0001441 | 40157 | 4102030700 | INSS | PG INSS MES | 2.600,35 | |
| 20/12/2023 | 0001441 | 10094 | 1101020200 | CAIXA ECONOMICA FEDERAL - C/C | PG INSS MES | | 2.600,35 |
| | | | | | TOTAL DO DIA | 20.295,26 | 20.295,26 |
| 21/12/2023 | 0001717 | 40175 | 4102032500 | COMBUSTIVEIS E LUBRIFICANTES | | 250,00 | |
| 21/12/2023 | 0001717 | 10004 | 1101010100 | CAIXA | | | 250,00 |
| | | | | | TOTAL DO DIA | 250,00 | 250,00 |
| 22/12/2023 | 0001384 | 10094 | 1101020200 | CAIXA ECONOMICA FEDERAL - C/C | REC P/PREST SERVICOS | 335.842,67 | |
| 22/12/2023 | 0001384 | 40180 | 4102033000 | SERVICOS DE TERCEIROS - PJ | REC P/PREST SERVICOS | | 335.842,67 |
| | | | | | TOTAL DO DIA | 335.842,67 | 335.842,67 |
| 23/12/2023 | 0001718 | 40175 | 4102032500 | COMBUSTIVEIS E LUBRIFICANTES | | 250,00 | |
| 23/12/2023 | 0001718 | 10004 | 1101010100 | CAIXA | | | 250,00 |
| | | | | | TOTAL DO DIA | 250,00 | 250,00 |
| 26/12/2023 | 0001562 | 20036 | 2104030200 | COFINS A PAGAR | | 15.581,01 | |
| 26/12/2023 | 0001562 | 10094 | 1101020200 | CAIXA ECONOMICA FEDERAL - C/C | | | 15.581,01 |
| 26/12/2023 | 0001574 | 20037 | 2104030300 | PIS A PAGAR | | 2.370,98 | |
| 26/12/2023 | 0001574 | 10094 | 1101020200 | CAIXA ECONOMICA FEDERAL - C/C | | | 2.370,98 |
| | | | | | TOTAL DO DIA | 17.951,99 | 17.951,99 |
| 28/12/2023 | 0001719 | 40175 | 4102032500 | COMBUSTIVEIS E LUBRIFICANTES | | 250,00 | |
| 28/12/2023 | 0001719 | 10004 | 1101010100 | CAIXA | | | 250,00 |
| 28/12/2023 | 0001732 | 10094 | 1101020200 | CAIXA ECONOMICA FEDERAL - C/C | | 735,91 | |
| 28/12/2023 | 0001732 | 40118 | 4204010800 | DESPESAS BANCARIAS | | | 735,91 |
| | | | | | TOTAL DO DIA | 985,91 | 985,91 |
| 31/12/2023 | 0001350 | 20045 | 2105020100 | SEGUROS A PAGAR | | 22.500,00 | |
| 31/12/2023 | 0001350 | 10004 | 1101010100 | CAIXA | | | 22.500,00 |
| 31/12/2023 | 0001390 | 40036 | 4201031300 | DEPRECIACOES | | 155.000,00 | |
| 31/12/2023 | 0001390 | 10074 | 1302040100 | DEPRECIACOES ACUMULADA | | | 155.000,00 |
| 31/12/2023 | 0001720 | 40175 | 4102032500 | COMBUSTIVEIS E LUBRIFICANTES | | 300,00 | |
| 31/12/2023 | 0001720 | 10004 | 1101010100 | CAIXA | | | 300,00 |
| | | | | | TOTAL DO DIA | 177.800,00 | 177.800,00 |
| | | | | | TOTAL DO MÊS | 1.030.166,38 | 1.030.166,38 |

Termo de Encerramento

Nome do Livro: DIÁRIO

Nº de Ordem: 4

O presente livro do tipo DIÁRIO contém páginas numeradas, do nº 01 ao nº 23, e serviu para escrituração no período de 01/01/2023 a 31/12/2023, da empresa DELTA SERVIÇOS GERAIS LTDA.

Atalaia, 31/12/2023

LUCIANA PAULA BARROS DE ARAUJO AMORIM
PROFISSIONAL DA CONTABILIDADE
CRC/AL 6946

AMAURI RAIMUNDO DOS SANTOS
Administrador, Sócio
CPF 072.715.384-61

DELTA SERVIÇOS GERAIS LTDA
PESSOA JURÍDICA
CNPJ 24.509.006/0001-57



Folha 487V
1.
Rubrica

ASSINATURA ELETRÔNICA

Certificamos que o ato da empresa DELTA SERVIÇOS GERAIS LTDA consta assinado digitalmente por:

| IDENTIFICAÇÃO DO(S) ASSINANTE(S) | |
|----------------------------------|---------------------------------------|
| CPF/CNPJ | Nome |
| 01531802427 | LUCIANA PAULA BARROS DE ARAUJO AMORIM |
| 07271538461 | AMAURI RAIMUNDO DOS SANTOS |
| 24509006000157 | DELTA SERVIÇOS GERAIS LTDA |



CONFORME ART. 10 DA TN DREI 82/2021,
CERTIFICO A AUTENTICAÇÃO AUTOMÁTICA EM 23/04/2024 13:17 SOB Nº
20240250834.
PROTOCOLO: 240250834 DE 23/04/2024. NIRE: 27600471601.
DELTA SERVIÇOS GERAIS LTDA

JUNTA COMERCIAL DO ESTADO DE ALAGOAS
RESPONSÁVEL PELA AUTENTICAÇÃO
MACEIÓ, 23/04/2024
facilita.al.gov.br



Folha 438
2
Rubrica

**CONSELHO REGIONAL DE CONTABILIDADE DO ESTADO DO ALAGOAS
CERTIDÃO DE HABILITAÇÃO PROFISSIONAL**

O CONSELHO REGIONAL DE CONTABILIDADE DO ESTADO DO ALAGOAS certifica que o(a) profissional identificado(a) no presente documento encontra-se habilitado para o exercício da profissão contábil.

IDENTIFICAÇÃO DO REGISTRO

| | |
|----------------|---|
| NOME..... | : LUCIANA PAULA BARROS DE ARAUJO AMORIM |
| REGISTRO..... | : AL-006946/O-8 |
| CATEGORIA..... | : CONTADOR |
| CPF..... | : ***.318.024-** |

A falsificação deste documento constitui-se em crime previsto no Código Penal Brasileiro, sujeitando o autor à respectiva ação penal.

Emissão: ALAGOAS, 31/05/2024 as 14:28:37.

Válido até: 29/08/2024.

Código de Controle: 208272.

Para verificar a autenticidade deste documento consulte o site do CRCAL.



REPÚBLICA FEDERATIVA DO BRASIL

CADASTRO NACIONAL DA PESSOA JURÍDICA

| | | |
|--|---|--------------------------------|
| NÚMERO DE INSCRIÇÃO 24.509.006/0001-57 MATRIZ | COMPROVANTE DE INSCRIÇÃO E DE SITUAÇÃO CADASTRAL | DATA DE ABERTURA 04/04/2016 |
| NOME EMPRESARIAL DELTA SERVICOS GERAIS LTDA | | |
| TÍTULO DO ESTABELECIMENTO (NOME DE FANTASIA) ***** | PORTE EPP | |
| CÓDIGO E DESCRIÇÃO DA ATIVIDADE ECONÔMICA PRINCIPAL 41.20-4-00 - Construção de edifícios | | |
| CÓDIGO E DESCRIÇÃO DAS ATIVIDADES ECONÔMICAS SECUNDÁRIAS 01.61-0-02 - Serviço de poda de árvores para lavouras 01.61-0-99 - Atividades de apoio à agricultura não especificadas anteriormente 36.00-6-02 - Distribuição de água por caminhões 38.11-4-00 - Coleta de resíduos não-perigosos 42.13-8-00 - Obras de urbanização - ruas, praças e calçadas 42.92-8-01 - Montagem de estruturas metálicas 43.13-4-00 - Obras de terraplenagem 49.23-0-02 - Serviço de transporte de passageiros - locação de automóveis com motorista 49.24-8-00 - Transporte escolar. 52.12-5-00 - Carga e descarga 77.11-0-00 - Locação de automóveis sem condutor 77.31-4-00 - Aluguel de máquinas e equipamentos agrícolas sem operador 77.32-2-01 - Aluguel de máquinas e equipamentos para construção sem operador, exceto andaimes 78.10-8-00 - Seleção e agenciamento de mão-de-obra 81.21-4-00 - Limpeza em prédios e em domicílios 81.29-0-00 - Atividades de limpeza não especificadas anteriormente 81.30-3-00 - Atividades paisagísticas 82.11-3-00 - Serviços combinados de escritório e apoio administrativo (Dispensada *) 82.19-9-99 - Preparação de documentos e serviços especializados de apoio administrativo não especificados anteriormente (Dispensada *) | | |
| CÓDIGO E DESCRIÇÃO DA NATUREZA JURÍDICA 206-2 - Sociedade Empresária Limitada | | |
| LOGRADOURO R JOSE THOMAZ DA SILVA NONO | NÚMERO 123 | COMPLEMENTO ***** |
| CEP 57.690-000 | BAIRRO/DISTRITO JOSE PAULINO | MUNICÍPIO ATALAIA |
| UF AL | | |
| ENDEREÇO ELETRÔNICO EPPDELTA@GMAIL.COM | TELEFONE (82) 9963-3333 | |
| ENTE FEDERATIVO RESPONSÁVEL (EFR) ***** | | |
| SITUAÇÃO CADASTRAL ATIVA | DATA DA SITUAÇÃO CADASTRAL 04/04/2016 | |
| MOTIVO DE SITUAÇÃO CADASTRAL | | |
| SITUAÇÃO ESPECIAL ***** | DATA DA SITUAÇÃO ESPECIAL ***** | |

(*) A dispensa de alvarás e licenças é direito do empreendedor que atende aos requisitos constantes na Resolução CGSIM nº 51, de 11 de junho de 2019, ou da legislação própria encaminhada ao CGSIM pelos entes federativos, não tendo a Receita Federal qualquer responsabilidade quanto às atividades dispensadas.

Aprovado pela Instrução Normativa RFB nº 2.119, de 06 de dezembro de 2022.

Emitido no dia 08/06/2024 às 09:08:35 (data e hora de Brasília).

Página: 1/1



MINISTÉRIO DA FAZENDA
Secretaria da Receita Federal do Brasil
Procuradoria-Geral da Fazenda Nacional

Folha 501
8
Rubrica

**CERTIDÃO POSITIVA COM EFEITOS DE NEGATIVA DE DÉBITOS RELATIVOS AOS TRIBUTOS
FEDERAIS E À DÍVIDA ATIVA DA UNIÃO**

Nome: DELTA SERVICOS GERAIS LTDA
CNPJ: 24.509.006/0001-57

Ressalvado o direito de a Fazenda Nacional cobrar e inscrever quaisquer dívidas de responsabilidade do sujeito passivo acima identificado que vierem a ser apuradas, é certificado que:

1. constam débitos administrados pela Secretaria da Receita Federal do Brasil (RFB) com exigibilidade suspensa nos termos do art. 151 da Lei nº 5.172, de 25 de outubro de 1966 - Código Tributário Nacional (CTN), ou objeto de decisão judicial que determina sua desconsideração para fins de certificação da regularidade fiscal, ou ainda não vencidos; e
2. não constam inscrições em Dívida Ativa da União (DAU) na Procuradoria-Geral da Fazenda Nacional (PGFN).

Conforme disposto nos arts. 205 e 206 do CTN, este documento tem os mesmos efeitos da certidão negativa.

Esta certidão é válida para o estabelecimento matriz e suas filiais e, no caso de ente federativo, para todos os órgãos e fundos públicos da administração direta a ele vinculados. Refere-se à situação do sujeito passivo no âmbito da RFB e da PGFN e abrange inclusive as contribuições sociais previstas nas alíneas 'a' a 'd' do parágrafo único do art. 11 da Lei nº 8.212, de 24 de julho de 1991.

A aceitação desta certidão está condicionada à verificação de sua autenticidade na Internet, nos endereços <<http://rfb.gov.br>> ou <<http://www.pgfn.gov.br>>.

Certidão emitida gratuitamente com base na Portaria Conjunta RFB/PGFN nº 1.751, de 2/10/2014.

Emitida às 07:27:31 do dia 25/03/2024 <hora e data de Brasília>.

Válida até 21/09/2024.

Código de controle da certidão: **5796.AA1E.038F.7FE8**

Qualquer rasura ou emenda invalidará este documento.



Estado de Alagoas
Secretaria de Estado da Fazenda
Superintendência da Receita Estadual

502
Rúbrica

CERTIDÃO NEGATIVA DE DÉBITOS DE TRIBUTOS ESTADUAIS

Certidão fornecida para o CNPJ: 24.509.006/0001-57

Nome/Contribuinte: DELTA SERVICOS GERAIS EIRELI

Ressalvado o direito da Fazenda Pública Estadual cobrar débitos ainda não registrados ou que venham a ser apurados, certificamos que, verificando os registros da Secretaria de Estado da Fazenda, constatamos não existir, até a presente data, pendências em nome do contribuinte acima identificado.

Obs.: Esta Certidão engloba todos os estabelecimentos do contribuinte e refere-se a débitos de natureza tributária e descumprimento de obrigações acessórias.

Certidão emitida gratuitamente com base na Instrução Normativa SEF nº. 27 de 15 de maio de 2017.

Certidão emitida nos termos do art. 78 da Lei nº 6.771/06 e do art. 255 do Decreto nº 25.370/13.

Válida até 09/08/2024

Emitida às 06:28:22 do dia 10/06/2024

Código de controle da certidão: 7BAC-3F36-76D3-4BD0

A autenticidade desta certidão deverá ser confirmada na página da Secretaria Executiva da Receita Estadual na internet, no endereço: www.sefaz.al.gov.br.



Prefeitura Municipal de ATALAIA
Secretaria Municipal de Finanças
CERTIDÃO NEGATIVA DE DÉBITOS
MUNICIPAIS



| Documento Nº. | Código de Verificação | Data de Emissão | Data de Validade |
|---------------|-----------------------|-------------------|-------------------|
| 4186 | DVME-FRLX | 22/05/2024 | 20/06/2024 |

IDENTIFICAÇÃO DO SUJEITO PASSIVO

| | |
|---|---------------------------------------|
| Nome/Título do Estabelecimento DELTA SERVICOS GERAIS LTDA | CNPJ/CPF 24.509.006/0001-57 |
|---|---------------------------------------|

Nome Empresarial
DELTA SERVIÇOS GERAIS LTDA

Endereço
JOSE TOMAZ DA SILVA NONO, 123, JOSÉ PAULINO, ATALAIA/AL

CERTIFICAÇÃO

A Prefeitura Municipal de ATALAIA certifica que até a presente data não constam débitos para o contribuinte citado acima.

OBSERVAÇÕES

- Fica assegurado ao Município a cobrança de qualquer débito que possa ser verificado posteriormente;
- O presente documento somente tem validade:
 - a. Quando não apresentar rasuras;
 - b. Até a data de validade exposta acima;

A aceitação deste documento esta condicionada à verificação de sua validade, de forma exclusiva pelo aceitante junto à Prefeitura Municipal de **ATALAIA**.

Voltar

Imprimir



Certificado de Regularidade do FGTS - CRF

Inscrição: 24.509.006/0001-57
Razão Social: DELTA SERVIÇOS GERAIS LTDA
Endereço: - RUA JOSE THOMAZ DA SILVA NONO - / - / ATALAIA / AL / 57690-000

A Caixa Econômica Federal, no uso da atribuição que lhe confere o Art. 7, da Lei 8.036, de 11 de maio de 1990, certifica que, nesta data, a empresa acima identificada encontra-se em situação regular perante o Fundo de Garantia do Tempo de Serviço - FGTS.

O presente Certificado não servirá de prova contra cobrança de quaisquer débitos referentes a contribuições e/ou encargos devidos, decorrentes das obrigações com o FGTS.

Validade: 29/05/2024 a 27/06/2024

Certificação Número: 2024052906204955417801

Informação obtida em 08/06/2024 09:10:45

A utilização deste Certificado para os fins previstos em Lei esta condicionada a verificação de autenticidade no site da Caixa:
www.caixa.gov.br

Folha 506
Múbrica

TRIBUNAL DE JUSTIÇA DO ESTADO DE ALAGOAS

CERTIDÃO ESTADUAL**FALÊNCIA, INSOLVÊNCIA, RECUPERAÇÃO JUDICIAL E EXTRAJUDICIAL E CONCORDATA****CERTIDÃO Nº: 004059244****FOLHA: 1/1**

A autenticidade desta certidão poderá ser confirmada pela internet no site do Tribunal de Justiça.

Certifico que, pesquisando os registros de distribuição de feitos do Estado de Alagoas, anteriores, verifiquei **NÃO CONSTAR** distribuições em nome de:

DELTA SERVICOS GERAIS LTDA, vinculado ao CNPJ: 24.509.006/0001-57 *****

Certifico ainda que a pesquisa acima refere-se a **AÇÕES DE FALÊNCIA, INSOLVÊNCIA, RECUPERAÇÃO JUDICIAL E EXTRAJUDICIAL E CONCORDATA** em andamento nas unidades judiciárias do Poder Judiciário do Estado de Alagoas, com as ressalvas abaixo:

Observações:

- 1 - A presente certidão foi emitida de acordo com a Resolução nº. 121/2010 do CNJ;
- 2 - A presente certidão não abrange eventuais ações de **FALÊNCIA** em que a pessoa a respeito da qual é expedida figure no pólo ativo;
- 3 - Não existe conexão com qualquer outra base de dados de instituição pública ou com a Receita Federal que verifique a identidade do **NOME/RAZÃO SOCIAL** com o CPF/CNPJ;
- 4 - Esta certidão não contempla os processos em tramitação no 2º grau de jurisdição do Tribunal de Justiça do Estado de Alagoas, que deverão ser objeto de certidões específicas;
- 5 - A exatidão dos dados pessoais fornecidos para pesquisa é de inteira responsabilidade da parte interessada.
- 6 - A autenticidade desta certidão poderá ser confirmada pela internet no site do Tribunal de Justiça do Estado de Alagoas (www.tjal.jus.br).

Esta certidão foi emitida pela internet e sua validade é de 30 dias.

Maceió, sábado, 8 de junho de 2024 às 09h09min.

PEDIDO Nº: **0004059244**



Governo do Estado de Alagoas
 Secretaria de Estado do Desenvolvimento Econômico e Turismo
 Junta Comercial do Estado de Alagoas



CERTIDÃO SIMPLIFICADA

Sistema Nacional de Registro de Empresas Mercantis - SINREM

Certificamos que as informações abaixo constam dos documentos arquivados nesta Junta Comercial e são vigentes na data da sua expedição.

| | | | |
|--|--------------------|--------------------------------|---------------------------|
| Nome Empresarial: DELTA SERVIÇOS GERAIS LTDA | | Protocolo: ALC2401662418 | |
| NIRE : 27600471601 | | | |
| Natureza Jurídica: Sociedade Empresária Limitada | | | |
| NIRE (Sede) | CNPJ | Data de Ato Constitutivo | Início de Atividade |
| 27600471601 | 24.509.006/0001-57 | 04/04/2016 | 17/03/2016 |
| Endereço Completo | | | |
| Rua JOSÉ THOMAZ DA SILVA NONO, Nº 123, JOSÉ PAULINO - Atalaia/AL - CEP 57690-000 | | | |
| Objeto Social | | | |
| CONSTRUCAO DE EDIFICIOS OBRAS DE URBANIZACAO - RUAS, PRACAS E CALCADAS OBRAS DE TERRAPLENAGEM LOCAÇÃO DE AUTOMOVEIS SEM CONDUTOR SERVIÇO DE TRANSPORTE DE PASSAGEIROS - LOCAÇÃO DE AUTOMOVEIS COM MOTORISTA TRANSPORTE ESCOLAR COLETA DE RESÍDUOS NÃO-PERIGOSOS ALUGUEL DE MAQUINAS E EQUIPAMENTOS PARA CONSTRUÇÃO SEM OPERADOR, EXCETO ANDAIMES LIMPEZA EM PREDIOS E EM DOMICÍLIOS ATIVIDADES DE LIMPEZA SERVIÇOS COMBINADOS DE ESCRITÓRIO E APOIO ADMINISTRATIVO CARGA E DESCARGA ATIVIDADES PAISAGÍSTICAS DISTRIBUIÇÃO DE ÁGUA POR CAMINHOS SERVIÇO DE PODA DE ÁRVORES PARA LAVOURAS ATIVIDADES DE APOIO A AGRICULTURA ALUGUEL DE MAQUINAS E EQUIPAMENTOS AGRÍCOLAS SEM OPERADOR MONTAGEM DE ESTRUTURAS METÁLICAS SELEÇÃO E AGENCIAMENTO DE MAO-DE-OBRA E PREPARAÇÃO DE DOCUMENTOS E SERVIÇOS ESPECIALIZADOS DE APOIO ADMINISTRATIVO. | | | |
| Capital Social | | Porte | Prazo de Duração |
| R\$ 500.000,00 (quinhentos mil reais) | | EPP (Empresa de Pequeno Porte) | Indeterminado |
| Capital Integralizado | | | |
| R\$ 500.000,00 (quinhentos mil reais) | | | |
| Dados do Sócio | | | |
| Nome | CPF/CNPJ | Participação no capital | Espécie de sócio |
| AMAURI RAIMUNDO DOS SANTOS | 072.715.384-61 | R\$ 500.000,00 | Sócio |
| | | | Administrador |
| | | | S |
| | | | Término do mandato |
| | | | Indeterminado |
| Dados do Administrador | | | |
| Nome | CPF | Término do mandato | |
| AMAURI RAIMUNDO DOS SANTOS | 072.715.384-61 | Indeterminado | |
| Último Arquivamento | | Ato/eventos | Situação |
| Data | Número | | ATIVA |
| 15/04/2024 | 20240230884 | 223 / 223 - BALANÇO | Status |
| | | | xxxxx |
| Observações: | | | |
| E:52534.0000000359/2021 Ordem exarada pelo Juízo de Direito de Atalaia, na qual decreta por tutela de urgência a indisponibilidade das quotas pertencentes CPF 16376870449 - Francisco Luiz de Albuquerque, CPF 07271538461 - Amauri Raimundo dos Santos, CPF 03084674426 - Luiz Gustavo de Albuquerque Moraes. Até o limite de R\$ 200.000,00 (Duzentos mil reais) | | | |

Esta certidão foi emitida automaticamente em 08/06/2024, às 11:55:36 (horário de Brasília).
 Se impressa, verificar sua autenticidade no <https://www.facilita.al.gov.br>, com o código **NPEMQYGU**.
 Edvaldo Maiorano de Lima
 Secretário(a) Geral

DECLARAÇÃO

A empresa DELTA SERVIÇOS GERAIS LTDA, inscrita no CNPJ nº 24.509.006/0001-57, por intermédio de seu representante legal o Sr. AMAURI RAIMUNDO DOS SANTOS, portador(a) da Carteira de Identidade nº 31191738 e do CPF nº 072.715.384-61, participante da Concorrência Eletrônica nº 03/2024 – Processo nº 04150004/2024, DECLARA, sob as penas da Lei:

- que está ciente e concorda com as condições contidas no Edital e seus anexos, que está ciente de todos os requisitos de habilitação e que a proposta apresentada está em conformidade com as exigências editalícias;
- que cumpre os requisitos de habilitação e que as declarações informadas são verdadeiras, conforme §§ 4º e 5º do Art. 26 do Decreto Federal nº 10.024/2019;
- que inexistem fatos impeditivos para sua habilitação no certame, ciente da obrigatoriedade de declarar ocorrências posteriores;
- que a empresa atende às normas relativas à saúde e segurança do trabalho, conforme legislação vigente pertinente ao seu ramo de atividade;
- que não emprega menor de 18 anos em trabalho noturno, perigoso ou insalubre e não emprega menor de 16 anos, salvo menor, a partir de 14 anos, na condição de aprendiz, nos termos do Art. 7º, XXXIII, da Constituição Federal;
- que não possui, em sua cadeia produtiva, empregados executando trabalho degradante ou forçado, observando o disposto nos incisos III e IV do Art. 1º e no inciso III do Art. 5º da Constituição Federal;

Por ser expressão da verdade, assino a presente declaração.

Atalaia – AL, 11 de junho de 2024.

**AMAURI RAIMUNDO
DOS
SANTOS:07271538461**

Assinado digitalmente por AMAURI RAIMUNDO DOS
SANTOS:07271538461
ND: C=BR, O=ICP-Brasil, OU=presencial, OU=33216689000145, OU=
Secretaria de Receita Federal do Brasil - RFB, OU=IDFEDERAL, OU=RFB
e-CPF A1, CN=AMAURI RAIMUNDO DOS SANTOS:07271538461
Razão: Eu sou o autor deste documento
Localização:
Data: 2024.06.11 18:38:48-03'00'
Foxit PDF Reader Versão: 2024.2.1

AMAURI RAIMUNDO DOS SANTOS

CPF: 072.715.384-61

RG: 31191738

DECLARAÇÃO DE INDICAÇÃO DO RESPONSÁVEL TÉCNICO

A empresa DELTA SERVIÇOS GERAIS LTDA, inscrita no CNPJ nº 24.509.006/0001-57, por intermédio de seu representante legal o Sr. AMAURI RAIMUNDO DOS SANTOS, portador(a) da Carteira de Identidade nº 31191738 e do CPF n 072.715.384-61, DECLARA, sob as penas da Lei, que os profissionais FELIPE HENRIQUE SOARES, CREA nº 0214059758, e ANTONIO DE SOUZA NETO, CREA Nº : 0219981868, detentores dos atestados de responsabilidade técnica exigido pela Concorrência Eletrônica nº 03/2024 – Processo nº 04150004/2024, segundo o qual nos propusemos habilitar neste processo, serão os responsáveis técnico que acompanhará a execução da obra/serviços, caso esta empresa logre vencer a presente licitação. Para tanto, os referidos profissionais assinam em conjunto a presente declaração.

Por ser expressão da verdade, assino a presente declaração.

Atalaia – AL, 11 de junho de 2024.

**AMAURI RAIMUNDO
DOS
SANTOS:07271538461**

Assinado digitalmente por AMAURI RAIMUNDO DOS SANTOS:07271538461
ID: C=BR, C=ICP-Brasil, OU=Presencial, OU=33215689000145, OU=Secretaria da Receita Federal do Brasil - RFB, OU=IDFEDERAL, OU=RFB e-CPF A1, CN=AMAURI RAIMUNDO DOS SANTOS:07271538461
Ração: Eu sou o autor deste documento
Localização
Data: 2024.06.11 14:06:46-03'00'
Foxit PDF Reader Versão: 2024.2.1

AMAURI RAIMUNDO DOS SANTOS

CPF: 072.715.384-61

RG: 31191738

**FELIPE HENRIQUE
SOARES:09092180483**

Assinado de forma digital por FELIPE HENRIQUE SOARES:09092180483
Dados: 2024.06.11 19:47:54 -03'00'

FELIPE HENRIQUE SOARES

CPF: 090.921.804-83

RG: 32915560

**ANTONIO DE SOUZA
NETO:07195887405**

Assinado de forma digital por ANTONIO DE SOUZA NETO:07195887405
Dados: 2024.06.11 23:23:40 -03'00'

ANTONIO DE SOUZA NETO

CPF: 071.958.874-05

RG: 2002001057574

**DECLARAÇÃO DE DISPONIBILIDADE DE EQUIPAMENTOS,
MATERIAIS E MÃO DE OBRA**

A empresa DELTA SERVIÇOS GERAIS LTDA, inscrita no CNPJ nº 24.509.006/0001-57, por intermédio de seu representante legal o Sr. AMAURI RAIMUNDO DOS SANTOS, portador(a) da Carteira de Identidade nº 31191738 e do CPF nº 072.715.384-61, DECLARA, sob as penas da lei, possuir condições e capacidade para mobilizar, em tempo hábil, e pelo prazo requerido, todos os equipamentos, materiais e mão de obra necessários para a execução das obras e serviços objeto da LICITAÇÃO Concorrência Eletrônica nº 03/2024 – Processo nº 04150004/2024.

Atalaia – AL, 11 de junho de 2024.

**AMAURI RAIMUNDO DOS
SANTOS:07271538461**

Assinado digitalmente por AMAURI RAIMUNDO DOS SANTOS:07271538461
ND: C=BR, O=ICP-Brasil, OU=presencial, OU=33216689000145, OU=Secretaria da Receita Federal do Brasil - RFB, OU=IDFEDERAL, OU=RFB e-CPF A1, CN=AMAURI RAIMUNDO DOS SANTOS:07271538461
Razão: Eu sou o autor deste documento
Localização:
Data: 2024.06.11 18:37:44-03'00'
Foxit PDF Reader Versão: 2024.2.1

AMAURI RAIMUNDO DOS SANTOS

CPF: 072.715.384-61

RG: 31191738

**DECLARAÇÃO DE ENQUADRAMENTO COMO MICROEMPRESA (ME) OU
EMPRESA DE PEQUENO PORTE (EPP)**

A empresa DELTA SERVIÇOS GERAIS LTDA, inscrita no CNPJ nº 24.509.006/0001-57, por intermédio de seu representante legal o Sr. AMAURI RAIMUNDO DOS SANTOS, portador(a) da Carteira de Identidade nº 31191738 e do CPF nº 072.715.384-61, participante da Concorrência Eletrônica nº 03/2024 – Processo nº 04150004/2024, DECLARA, sob as penas da Lei, que cumpre os requisitos legais para a qualificação como Microempresa (ME) ou Empresa de Pequeno Porte (EPP), estando apta a usufruir do tratamento favorecido estabelecido nos Arts. 42 a 49 da Lei Federal Complementar nº 123, de 14 de Dezembro de 2006, alterada pela Lei Federal Complementar nº 147 de 07 de Agosto de 2014, e que não celebrou contratos com a Administração Pública cujos valores somados extrapolam a receita bruta máxima admitida para fins de enquadramento como empresa de pequeno porte, em concordância com o Art. 4º, § 2º, da Lei Federal nº 14.133/2021.

Por ser expressão da verdade, assino a presente declaração.

Atalaia – AL, 11 de junho de 2024.

**AMAURI RAIMUNDO
DOS
SANTOS:07271538461**

Assinado digitalmente por AMAURI RAIMUNDO DOS
SANTOS:07271538461
ND: C=BR, O=CP-Brasil, OU=presencial, OU=33216689000145, OU=
Secretaria da Receita Federal do Brasil - RFB, OU=DFEDERAL, OU=
RFB e-CPF A1, CN=AMAURI RAIMUNDO DOS SANTOS:07271538461
Razão: Eu sou o autor deste documento
Localização:
Data: 2024.06.11 18:38:09-03'00'
Foxit PDF Reader Versão: 2024.2.1

AMAURI RAIMUNDO DOS SANTOS

CPF: 072.715.384-61

RG: 31191738

DECLARAÇÃO DE ELABORAÇÃO INDEPENDENTE DE PROPOSTA

DELTA SERVICOS GERAIS LTDA, inscrita no CNPJ nº 24.509.006/0001-57: com sede na Rua José Thomaz da Silva Nonô, 123, Bairro José Paulino, Atalaia/AL, por intermédio de seu representante legal, o Sr. AMAURI RAIMUNDO DOS SANTOS, infra-assinado, portador da Carteira de Identidade nº 31191738 e do CPF nº 072.715.384-61, para fins do disposto no edital, DECLARA, sob as penas da lei, em especial o artigo nº 299 do Código Penal Brasileiro, especificamente para participação na licitação Concorrência Eletrônica nº 03/2024 – Processo nº04150004/2024 que:

- a) A proposta apresentada para participar da licitação acima mencionada foi elaborada de maneira independente por esta licitante, e o conteúdo da proposta não foi, no todo ou em parte, direta ou indiretamente, informado, discutido ou recebido de qualquer outro participante potencial ou de fato da licitação acima mencionada, por qualquer meio ou por qualquer pessoa;
- b) A intenção de apresentar a proposta elaborada para participar da licitação acima mencionada não foi informada, discutida ou recebida de qualquer outro participante potencial ou de fato da licitação acima mencionada, por qualquer meio ou por qualquer pessoa;
- c) Que não tentou, por qualquer meio ou por qualquer pessoa, influir na decisão de qualquer outro participante potencial ou de fato da licitação acima mencionada quanto a participar ou não da referida licitação;
- d) Que o conteúdo da proposta apresentada para participar da licitação acima mencionada não será, no todo ou em parte, direta ou indiretamente, comunicado ou discutido com qualquer outro participante potencial ou de fato da licitação acima mencionada antes da adjudicação do objeto da referida licitação;
- e) Que o conteúdo da proposta apresentada para participar da licitação acima mencionada não foi, no todo ou em parte, direta ou indiretamente, informado, discutido ou recebido de qualquer integrante do Município de BOCA DA MATA antes da abertura oficial das propostas; e
- f) Que está plenamente ciente do teor e da extensão desta declaração e que detém plenos poderes e informações para firmá-la.

Atalaia – AL, 11 de junho de 2024. **AMAURI RAIMUNDO DOS SANTOS:07271538461**

Assinado digitalmente por AMAURI RAIMUNDO DOS SANTOS 07271538461
ID: CMBR-DHCP-Brasil, OU=presencial, OU=3321669800145, OU=Secretaria de Receita Federal do Brasil - RFB, OU=IDFEDERAL, OU=RFB e-CPF A1, CN=AMAURI RAIMUNDO DOS SANTOS 07271538461
Razão: Eu sou o autor deste documento
Localização:
Data: 2024.06.11 18:38:27-0300
Foxit PDF Reader Versão: 2024.2.1

AMAURI RAIMUNDO DOS SANTOS
CPF: 072.715.384-61
RG: 31191738

Concorrência Eletrônica nº 03/2024 – Processo nº 04150004/2024

DECLARAÇÃO DE VISITA TÉCNICA E PLENO CONHECIMENTO

A Empresa DELTA SERVICOS GERAIS LTDA, inscrita no CNPJ nº 24.509.006/0001-57, sediada na Rua José Thomaz da Silva Nonô, 123, Bairro José Paulino, Atalaia/AL, neste ato representado pelo Sr. AMAURI RAIMUNDO DOS SANTOS, sócio-administrador, portador do Registro Geral nº. 31191738 e CPF nº 072.715.384-61, DECLARA, para os devidos fins, sob as penas da lei, que realizou vistorias nos locais de execução dos serviços, realizando um exame detalhado, e tomamos pleno conhecimento das peculiaridades da execução dos serviços, nos termos do projeto básico e todos os anexos constantes ao certame, responsabilizando-se por todos os custos para fiel cumprimento do objeto, sem possíveis alegações futuras aos desconhecimentos dos locais e peças técnicas oriundas aos serviços.

Atalaia – AL, 11 de junho de 2024.

**AMAURI RAIMUNDO
DOS
SANTOS:07271538461**

Assinado digitalmente por AMAURI RAIMUNDO DOS SANTOS:07271538461
ND: C=BR, O=ICP-Brasil, OU=presencial, OU=30216689000145, OU=Secretaria da Receita Federal do Brasil - RFB, OU=ICP/GERAL, CN=RFB e-CPF A1, CN=AMAURI RAIMUNDO DOS SANTOS:07271538461
Ração: Eu sou o autor deste documento
Data: 2024.06.11 14:05:27-03'00'
Localização:
Foxit PDF Reader Versão: 2024.2.1

AMAURI RAIMUNDO DOS SANTOS

CPF: 072.715.384-61

RG: 31191738

**FELIPE HENRIQUE
SOARES:09092180
483**

Assinado de forma digital por FELIPE HENRIQUE SOARES:09092180483
Dados: 2024.06.11 19:48:57 -03'00'

FELIPE HENRIQUE SOARES

CPF: 090.921.804-83

RG: 32915560

**ANTONIO DE SOUZA
NETO:07195887405**

Assinado de forma digital por ANTONIO DE SOUZA NETO:07195887405
Dados: 2024.06.11 23:32:31 -03'00'

ANTONIO DE SOUZA NETO

CPF: 071.958.874-05

RG: 2002001057574

CADASTRO DO RESPONSÁVEL PELA ASSINATURA DO CONTRATO

Concorrência Eletrônica nº 03/2024 – Processo nº 04150004/2024

Objeto: CONSTRUÇÃO DE UMA PRAÇA MULTIUSO NO MUNICÍPIO DE BOCA DA MATA – AL – CONVÊNIO (CODEVASF) Nº: 5.0275.00/2022 – 939965/2022

Contratante: Município de Boca da Mata - AL

Contratada: DELTA SEVIÇOS GERAIS LTDA

Nome: AMAURI RAIMUNDO DOS SANTOS

Cargo: Sócio-Administrador

RG: 31191738

CPF: 072.715.384-61

Data de Nascimento: 23/08/1988

Endereço Residencial: R JOAQUIM F BITTENCOURT, 341, JOSE PAULINO, ATALAIA – AL, CEP: 57.690-000.

Endereço Comercial: R JOSÉ THOMAZ DA SILVA NONO, 123, JOSE PAULINO, ATALAIA – AL, CEP: 57.690-000

Telefones/DDD: 82 99963-3333

E-mail Institucional: eppdelta@gmail.com

E-mail Pessoal: amauri@outlook.com

**AMAURI RAIMUNDO
DOS
SANTOS:07271538461**

Assinado digitalmente por AMAURI RAIMUNDO DOS SANTOS:07271538461
ND: C=BR, O=ICP-Brasil, OU=presencial, OU=33216689000145, OU=Secretaria da Receita Federal do Brasil - RFB, OU=IDFEDERAL, OU=RFB e-CPF A1, CN=AMAURI RAIMUNDO DOS SANTOS:07271538461
Razão: Eu sou o autor deste documento
Localização:
Data: 2024.06.11 18:37:23-03'00'
Foxit PDF Reader Versão: 2024.2.1

AMAURI RAIMUNDO DOS SANTOS

CPF: 072.715.384-61

RG: 31191738

**DECLARAÇÃO DE ENQUADRAMENTO COMO MICROEMPRESA (ME) OU
EMPRESA DE PEQUENO PORTE (EPP)**

A empresa DELTA SERVIÇOS GERAIS LTDA, inscrita no CNPJ nº 24.509.006/0001-57, por intermédio de seu representante legal o Sr. AMAURI RAIMUNDO DOS SANTOS, portador(a) da Carteira de Identidade nº 31191738 e do CPF nº 072.715.384-61, participante da Concorrência Eletrônica nº 03/2024 – Processo nº 04150004/2024, DECLARA, sob as penas da Lei, que cumpre os requisitos legais para a qualificação como Microempresa (ME) ou Empresa de Pequeno Porte (EPP), estando apta a usufruir do tratamento favorecido estabelecido nos Arts. 42 a 49 da Lei Federal Complementar nº 123, de 14 de Dezembro de 2006, alterada pela Lei Federal Complementar nº 147 de 07 de Agosto de 2014, e que não celebrou contratos com a Administração Pública cujos valores somados extrapolam a receita bruta máxima admitida para fins de enquadramento como empresa de pequeno porte, em concordância com o Art. 4º, § 2º, da Lei Federal nº 14.133/2021.

Por ser expressão da verdade, assino a presente declaração.

Atalaia – AL, 11 de junho de 2024.

**AMAURI RAIMUNDO
DOS
SANTOS:07271538461**

Assinado digitalmente por AMAURI RAIMUNDO DOS SANTOS:07271538461
ND: C=BR, O=ICP-Brasil, OU=presencial, OU=33216689000145, OU=Secretaria da Receita Federal do Brasil - RFB, OU=IDFEDERAL, OU=RFB e-CPF A1, CN=AMAURI RAIMUNDO DOS SANTOS:07271538461
Razão: Eu sou o autor deste documento
Localização:
Data: 2024.06.11 18:38:09-03'00"
Foxit PDF Reader Versão: 2024.2.1

AMAURI RAIMUNDO DOS SANTOS

CPF: 072.715.384-61

RG: 31191738

DECLARAÇÃO DE IDONEIDADE

A empresa DELTA SERVIÇOS GERAIS LTDA, inscrita no CNPJ nº 24.509.006/0001-57, por intermédio de seu representante legal o Sr. AMAURI RAIMUNDO DOS SANTOS, portador(a) da Carteira de Identidade nº 31191738 e do CPF nº 072.715.384-61, participante da Concorrência Eletrônica nº 03/2024 – Processo nº 04150004/2024, DECLARA que não foi declarada INIDÔNEA para licitar com o PODER PÚBLICO, em qualquer de suas esferas.

Atalaia – AL, 11 de junho de 2024.


**AMAURI
RAIMUNDO DOS
SANTOS:0727153
8461**

Assinado digitalmente por: AMAURI RAIMUNDO
DOS SANTOS:07271538461
NO: C=BR, O=ICP-Brasil, OU=presencial, OU=
3321659000145, OU=Secretaria da Receita
Federal do Brasil - RFB, OU=IDFEDERAL, OU=RFB
e-CPF A1, CN=AMAURI RAIMUNDO DOS
SANTOS:07271538461
Razão: Eu sou o autor deste documento
Localização
Data: 2024.06.11 15:58:53-03'00'
Foxit PDF Reader Versão: 2024.2.1


AMAURI RAIMUNDO DOS SANTOS


CPF: 072.715.384-61

RG: 31191738

 (/sys/)

Sanções Ativas

 PDF (/sancoes/sancao_pdf/)

 API (/api/sancoes_correntes/)

10 

24509006000157

| Dados da Empresa | | | Dados da Sanção | | | Órgão Sanclonador | Origem da Informação | |
|------------------|---------------------|----|--|-------------------|--------------|--------------------------------|--------------------------|--------|
| CNPJ/CPF | NOME / Razão Social | UF | TIPO DE SANÇÃO (Declaração de Inidoneidade, Suspensão ou Impedimento de licitar / contratar) | DISPOSITIVO LEGAL | DATA INICIAL | DATA FINAL OU PRAZO DA PUNIÇÃO | NOME DO ÓRGÃO / ENTIDADE | FONTE* |

Nenhum registro encontrado.

(filtrado de 87 registros totais)

[Anterior](#) [Próximo](#)

Cadastro de Empresas Inidôneas e Suspensas
Controladoria Geral do Estado

(82) 3315-3630 (tel:(82) 3315-3630)

gabinete@cge.al.gov.br

Rua General João Saleiro Pitão, 1037,
Maceió Facilities, loja 11A,
Ponta Verde, Maceió-Alagoas.

Governo do Estado de Alagoas © - 2016

TRIBUNAL DE CONTAS DA UNIÃO

Consulta Consolidada de Pessoa Jurídica

Este relatório tem por objetivo apresentar os resultados consolidados de consultas eletrônicas realizadas diretamente nos bancos de dados dos respectivos cadastros. A responsabilidade pela veracidade do resultado da consulta é do Órgão gestor de cada cadastro consultado. A informação relativa à razão social da Pessoa Jurídica é extraída do Cadastro Nacional da Pessoa Jurídica, mantido pela Receita Federal do Brasil.

Consulta realizada em: 08/06/2024 12:19:11

Informações da Pessoa Jurídica:

Razão Social: **DELTA SERVICOS GERAIS LTDA**
CNPJ: **24.509.006/0001-57**

Resultados da Consulta Eletrônica:

Órgão Gestor: **TCU**
Cadastro: **Licitantes Inidôneos**
Resultado da consulta: **Nada Consta**

Para acessar a certidão original no portal do órgão gestor, clique [AQUI](#).

Órgão Gestor: **CNJ**
Cadastro: **CNIA - Cadastro Nacional de Condenações Cíveis por Ato de Improbidade Administrativa e Inelegibilidade**
Resultado da consulta: **Nada Consta**

Para acessar a certidão original no portal do órgão gestor, clique [AQUI](#).

Órgão Gestor: **Portal da Transparência**
Cadastro: **Cadastro Nacional de Empresas Inidôneas e Suspensas**
Resultado da consulta: **Nada Consta**

Para acessar a certidão original no portal do órgão gestor, clique [AQUI](#).

Órgão Gestor: **Portal da Transparência**
Cadastro: **CNEP - Cadastro Nacional de Empresas Punidas**
Resultado da consulta: **Nada Consta**

Para acessar a certidão original no portal do órgão gestor, clique [AQUI](#).

Obs: A consulta consolidada de pessoa jurídica visa atender aos princípios de simplificação e racionalização de serviços públicos digitais. Fundamento legal: Lei nº 12.965, de 23 de abril de 2014, Lei nº 13.460, de 26 de junho de 2017, Lei nº 13.726, de 8 de outubro de 2018, Decreto nº 8.638 de 15, de janeiro de 2016.



TRIBUNAL DE CONTAS DA UNIÃO
CERTIDÃO NEGATIVA
DE
LICITANTES INIDÔNEOS

Nome completo: **DELTA SERVICOS GERAIS LTDA**

CPF/CNPJ: **24.509.006/0001-57**

O Tribunal de Contas da União CERTIFICA que, na presente data, o (a) requerente acima identificado(a) NÃO CONSTA da relação de responsáveis inidôneos para participar de licitação na administração pública federal, por decisão deste Tribunal, nos termos do art. 46 da Lei nº 8.443/92 (Lei Orgânica do TCU).

Não constam da relação consultada para emissão desta certidão os responsáveis ainda não notificados do teor dos acórdãos condenatórios, aqueles cujas condenações tenham tido seu prazo de vigência expirado, bem como aqueles cujas apreciações estejam suspensas em razão de interposição de recurso com efeito suspensivo ou de decisão judicial.

Certidão emitida às 12:20:23 do dia 08/06/2024, com validade de trinta dias a contar da emissão.

A veracidade das informações aqui prestadas podem ser confirmadas no sítio <https://contas.tcu.gov.br/ords/f?p=INABILITADO:5>

Código de controle da certidão: IEF3080624122023

Atenção: qualquer rasura ou emenda invalidará este documento.



**TRIBUNAL DE CONTAS DA UNIÃO
CERTIDÃO NEGATIVA**

DE

INABILITADOS

(Válida somente com a apresentação do CPF)

Nome completo: **AMAURI RAIMUNDO DOS SANTOS**

CPF: **072.715.384-61**

O Tribunal de Contas da União CERTIFICA que, na presente data, o(a) requerente acima identificado(a) NÃO CONSTA da relação de responsáveis com inabilitação para o exercício de cargo em comissão ou função de confiança no âmbito da administração pública federal, em razão de decisão deste Tribunal, nos termos do art. 60 da Lei nº 8.443/92 (Lei Orgânica do TCU).

Não constam da relação consultada para emissão desta certidão os responsáveis ainda não notificados do teor dos acórdãos condenatórios, aqueles cujas condenações tenham tido seu prazo de vigência expirado, bem como aqueles cujas apreciações estejam suspensas em razão de interposição de recurso com efeito suspensivo ou de decisão judicial.

Certidão emitida às 12:20:57 do dia 08/06/2024, com validade de trinta dias a contar da emissão.

A veracidade das informações aqui prestadas podem ser confirmadas no sítio <https://contas.tcu.gov.br/ords/f?p=INABILITADO:VERIFICA>

Código de controle da certidão: DRJ7080624122057

Atenção: qualquer rasura ou emenda invalidará este documento.



TRIBUNAL DE CONTAS DA UNIÃO
CERTIDÃO NEGATIVA
DE
LICITANTES INIDÔNEOS

(Válida somente com a apresentação do CPF)

Nome completo: **AMAURI RAIMUNDO DOS SANTOS**

CPF/CNPJ: **072.715.384-61**

O Tribunal de Contas da União CERTIFICA que, na presente data, o (a) requerente acima identificado(a) NÃO CONSTA da relação de responsáveis inidôneos para participar de licitação na administração pública federal, por decisão deste Tribunal, nos termos do art. 46 da Lei nº 8.443/92 (Lei Orgânica do TCU).

Não constam da relação consultada para emissão desta certidão os responsáveis ainda não notificados do teor dos acórdãos condenatórios, aqueles cujas condenações tenham tido seu prazo de vigência expirado, bem como aqueles cujas apreciações estejam suspensas em razão de interposição de recurso com efeito suspensivo ou de decisão judicial.

Certidão emitida às 12:21:23 do dia 08/06/2024, com validade de trinta dias a contar da emissão.

A veracidade das informações aqui prestadas podem ser confirmadas no sítio <https://contas.tcu.gov.br/ords/f?p=INABILITADO:5>

Código de controle da certidão: LQU8080624122123

Atenção: qualquer rasura ou emenda invalidará este documento.



CONTROLADORIA-GERAL DA UNIÃO

Certidão negativa correccional - Agentes Públicos (ePAD e CGU-PAD)

Consultado: **AMAURI RAIMUNDO DOS SANTOS**

CPF/CNPJ: **072.715.384-61**

Certifica-se que, em consulta aos sistemas ePAD e CGU-PAD, **NÃO CONSTAM** registros de penalidades vigentes relativas ao CPF consultado.

Destaca-se que, nos termos da legislação vigente, os sistemas ePAD e CGU-PAD consolidam informações prestadas pelas unidades do Poder Executivo federal supervisionadas pela Controladoria-Geral da União, e não substituem as informações constantes dos assentamentos funcionais.

O Sistema de Gestão de Processos Disciplinares (CGU-PAD) e o Sistema ePAD consolidam informações sobre os procedimentos disciplinares no âmbito dos órgãos, entidades, empresas públicas e sociedades de economia mista do Poder Executivo Federal.

Certidão emitida às 12:49:03 do dia 08/06/2024 , com validade até o dia 08/07/2024.

Link para consulta da verificação da certidão <https://certidoes.cgu.gov.br/>

Código de controle da certidão: oHalIndXyFfgJJYAtQ3l

Qualquer rasura ou emenda invalidará este documento.



CONTROLADORIA-GERAL DA UNIÃO

Certidão negativa correccional (ePAD, CGU-PJ, CEIS, CNEP e CEPIM)

Consultado: **AMAURI RAIMUNDO DOS SANTOS**

CPF/CNPJ: **072.715.384-61**

Certifica-se que, em consulta aos sistemas ePAD e CGU-PJ e aos cadastros CEIS, CNEP e CEPIM mantidos pela Corregedoria-Geral da União, **NÃO CONSTAM** registros de penalidades vigentes relativas ao CNPJ/CPF consultado.

Destaca-se que, nos termos da legislação vigente, os referidos cadastros consolidam informações prestadas pelos entes públicos, de todos os Poderes e esferas de governo.

Os Sistemas ePAD e CGU-PJ consolidam os dados sobre o andamento dos processos administrativos de responsabilização de entes privados no Poder Executivo Federal.

O Cadastro Nacional de Empresas Inidôneas e Suspensas (CEIS) apresenta a relação de empresas e pessoas físicas que sofreram sanções que implicaram a restrição de participar de licitações ou de celebrar contratos com a Administração Pública.

O Cadastro Nacional de Empresas Punidas (CNEP) apresenta a relação de empresas que sofreram qualquer das punições previstas na Lei nº 12.846/2013 (Lei Anticorrupção).

O Cadastro de Entidades Privadas sem Fins Lucrativos Impedidas (CEPIM) apresenta a relação de entidades privadas sem fins lucrativos que estão impedidas de celebrar novos convênios, contratos de repasse ou termos de parceria com a Administração Pública Federal, em função de irregularidades não resolvidas em convênios, contratos de repasse ou termos de parceria firmados anteriormente.

Certidão emitida às 12:49:03 do dia 08/06/2024 , com validade até o dia 08/07/2024.

Link para consulta da verificação da certidão <https://certidoes.cgu.gov.br/>

Código de controle da certidão: Rjjz5btbYo5JV9ydIDIB

Qualquer rasura ou emenda invalidará este documento.

DECLARAÇÃO DE INEXISTÊNCIA DE PARENTES

A empresa DELTA SERVIÇOS GERAIS LTDA, inscrita no CNPJ nº 24.509.006/0001-57, por intermédio de seu representante legal o Sr. AMAURI RAIMUNDO DOS SANTOS, portador(a) da Carteira de Identidade nº 31191738 e do CPF nº 072.715.384-61, participante da Concorrência Eletrônica nº 03/2024 – Processo nº 04150004/2024, DECLARA, sob as penas da Lei, a inexistência no quadro da empresa, de sócios ou empregados com vínculo de parentesco em linha reta, colateral ou por afinidade até o terceiro grau, ou, ainda, que sejam cônjuges ou companheiros de ocupantes do quadro da Prefeitura Municipal de Boca da Mata, nos cargos de direção e chefia ou exercentes de função gratificada de mesma natureza, bem como de seus agentes políticos.

Atalaia – AL, 11 de junho de 2024.

**AMAURI RAIMUNDO
DOS
SANTOS:07271538461**

Assinado digitalmente por AMAURI RAIMUNDO DOS SANTOS:07271538461
ND: C=BR, O=ICP-Brasil, OU=presencial, OU=33216689000145, OU=Secretaria da Receita Federal do Brasil - RFB, OU=IDFEDERAL, OU=RFB e-CPF A1, CN=AMAURI RAIMUNDO DOS SANTOS:07271538461
Razão: Eu sou o autor deste documento
Localização:
Data: 2024.06.11 15:53:29-03'00"
Foxit PDF Reader Versão: 2024.2.1

.....
AMAURI RAIMUNDO DOS SANTOS

CPF: 072.715.384-61

RG: 31191738



Sistema de Cadastramento Unificado de Fornecedores - SICAF

Declaração

Declaramos para os fins exigidos na legislação, conforme documentação registrada no SICAF, que a situação do fornecedor no momento é a seguinte:

Dados do Fornecedor

CNPJ: 24.509.006/0001-57 DUNS®: 94****60
Razão Social: DELTA SERVICOS GERAIS LTDA
Nome Fantasia:
Situação do Fornecedor: Credenciado Data de Vencimento do Cadastro: 09/04/2025
Natureza Jurídica: SOCIEDADE EMPRESÁRIA LIMITADA
MEI: Não
Porte da Empresa: Empresa de Pequeno

Ocorrências e Impedimentos

Ocorrência: Nada Consta
Impedimento de Licitar: Nada Consta

Níveis cadastrados:

Fornecedor possui alguma pendência no Nível de Cadastramento indicado. Verifique mais informações sobre pendências nas funcionalidades de consulta.

Automática: a certidão foi obtida através de integração direta com o sistema emissor. Manual: a certidão foi inserida manualmente pelo fornecedor.

I - Credenciamento**II - Habilitação Jurídica****III - Regularidade Fiscal e Trabalhista Federal**

| | | | |
|---|-----------|------------|------------|
| Receita Federal e PGFN | Validade: | 01/11/2024 | Automática |
| FGTS | Validade: | 27/06/2024 | Automática |
| Trabalhista (http://www.tst.jus.br/certidao) | Validade: | 07/12/2024 | Automática |

IV - Regularidade Fiscal Estadual/Distrital e Municipal (Possui Pendência)

| | | |
|----------------------------|-----------|------------|
| Receita Estadual/Distrital | Validade: | 09/08/2024 |
| Receita Municipal | Validade: | 20/06/2024 |

VI - Qualificação Econômico-Financeira

Validade: 30/06/2025

Esta declaração é uma simples consulta e não tem efeito legal



Sistema de Cadastramento Unificado de Fornecedores - SICAF

Certificado de Registro Cadastral - CRC

(Emissão conforme art. 17 da Instrução Normativa nº 03, de 26 abril de 2018)

CNPJ: 24.509.006/0001-57
Razão Social: DELTA SERVICOS GERAIS LTDA

Atividade Econômica Principal:
4120-4/00 - CONSTRUÇÃO DE EDIFÍCIOS

Endereço:
RUA JOSE THOMAZ DA SILVA NONO, 123 - JOSE PAULINO - 57.690-000 - Atalaia /
Alagoas

Observações:

A veracidade das informações poderá ser verificada no endereço <https://comprasnet.gov.br>.
Este certificado não substitui os documentos exigidos em lei.

PROPOSTA DE PREÇOS

Concorrência Eletrônica nº 03/2024 – Processo nº 04150004/2024

Objeto: CONSTRUÇÃO DE UMA PRAÇA MULTIUSO NO MUNICÍPIO DE BOCA DA MATA – AL – CONVÊNIO (CODEVASF) Nº: 5.0275.00/2022 – 939965/2022

EMPRESA: DELTA SEVIÇOS GERAIS LTDA

CNPJ: 24.509.006/0001-57

Endereço: R JOSÉ THOMAZ DA SILVA NONO, 123, JOSE PAULINO, ATALAIA – AL, CEP: 57.690-000

Telefones/DDD: 82 99963-3333

E-MAIL: eppdelta@gmail.com

VALOR GLOBAL DA OBRA: R\$ 2.770.329,09 (dois milhões, setecentos e setenta mil, trezentos e vinte e nove reais e nove centavos).

PRAZO DE EXECUÇÃO DA OBRA: 300 (trezentos) dias

A empresa DELTA SERVIÇOS GERAIS LTDA declara que:

- Nos preços estão inclusos todas as despesas e custos diretos e indiretos, decorrentes do fornecimento, tais como, mão de obra, tributos e encargos fiscais, sociais, trabalhistas, previdenciários e comerciais, e, ainda, gastos com transporte e acondicionamento de produtos;
- A validade desta proposta é de 60 (sessenta) dias;
- O prazo de execução do objeto licitado será de acordo com o estabelecido no Edital desta licitação.

Atalaia – AL, 11 de junho de 2024.

**AMAURI RAIMUNDO
DOS
SANTOS:072715384
61**

Assinado digitalmente por AMAURI RAIMUNDO DOS SANTOS:07271538461
ND: C=BR, O=ICP-Brasil, OU=presencial, OU=33216886000145, OU=Secretaria da Receita Federal do Brasil - RFB, OU=IDFEDERAL, OU=RFB e-CPF A1, CN=AMAURI RAIMUNDO DOS SANTOS:07271538461
Razão: Eu sou o autor deste documento
Localização:
Data: 2024.06.11 14:40:03'00'
Foxit PDF Reader Versão: 2024.2.1

AMAURI RAIMUNDO DOS SANTOS

CPF: 072.715.384-61

RG: 31191738

Encargos Sociais
 Desonerado:
 Horista: 76,48%
 Mensalista: 39,57%

Bancos
 SINAPI - 12/2023 -
 Alagoas

B.D.I.
 30,84% - 16,25%

Obra
 Cópia de: CONSTRUÇÃO DE UMA PRAÇA MULTUOSO NO MUNICÍPIO DE
 BOCA DA MATA - AL

Bancos
 SINAPI - 12/2023 -
 Sergipe



Orçamento Sintético

| Item | Código Banco | Descrição | Und | Quant. | Valor Unit | Valor Unit com BDI | Total | Peso (%) |
|------|-------------------------|---|--------|---------|------------|--------------------|-------------------|----------------|
| 1 | | ADMINISTRAÇÃO DA OBRA | | | | | | |
| 1.1 | CPU 04 Próprio | ADMINISTRAÇÃO LOCAL | GLOBAL | 1 | 307.547,88 | 402.395,64 | 402.395,64 | 14,53 % |
| 2 | | SERVIÇOS PRELIMINARES | | | | | | |
| 2.1 | 103689 SINAPI | FORNECIMENTO E INSTALAÇÃO DE PLACA DE OBRA COM CHAPA GALVANIZADA E ESTRUTURA DE MADEIRA. AF_03/2022_PS | m² | 6 | 246,54 | 322,57 | 1.935,42 | 0,07 % |
| 2.2 | 103689 SINAPI | FORNECIMENTO E INSTALAÇÃO DE PLACA DE OBRA COM CHAPA GALVANIZADA E ESTRUTURA DE MADEIRA (PLACA DO IMA). | m² | 1,5 | 246,54 | 322,57 | 483,85 | 0,02 % |
| 2.3 | 73847/002 SINAPI | ALUGUEL CONTAINER/ESCRIW/C1 VASO/1 LAV/1 MIC/4 CHUV LARG =2,20M COMPR=6,20M ALT=2,50M CHAPA ACO NERV TRAPEZ FORROC/ ISOL TERMO-ACUST CHASSIS REFORC PISO COMPENS NAVAL INCL INST ELETR/HIDRO-SANIT EXCL TRANSP/CARGA/DESCARGA | MES | 10 | 672,61 | 880,04 | 8.800,40 | 0,32 % |
| 2.4 | 73847/001 SINAPI | ALUGUEL CONTAINER/ESCRIW INCL INST ELET LARG=2,20 COMP=6,20M ALT=2,50M CHAPA ACO C/NERV TRAPEZ FORRO C/ISOL TERMO/ACUSTICO CHASSIS REFORC PISO COMPENS NAVAL EXC TRANSP/CARGA/DESCARGA | MES | 10 | 487,16 | 637,40 | 6.374,00 | 0,23 % |
| 2.5 | Próprio | MOBILIZAÇÃO E DESMOBILIZAÇÃO DE PESSOAL E EQUIPAMENTOS | UN | 1 | 11.867,70 | 15.527,69 | 15.527,69 | 0,58 % |
| 2.6 | Composição 98524 SINAPI | LIMPEZA MANUAL DE VEGETAÇÃO EM TERRENO COM ENxada.AF_05/2018 | m² | 4393,53 | 3,66 | 4,78 | 21.001,07 | 0,76 % |
| 2.7 | 100576 SINAPI | REGULARIZAÇÃO E COMPACTAÇÃO DE SUBLEITO DE SOLO PREDOMINANTEMENTE ARGILOSO. AF_11/2019 | m² | 4393,53 | 2,26 | 2,95 | 12.960,91 | 0,47 % |
| 2.8 | 98458 SINAPI | TAPUME COM COMPENSADO DE MADEIRA. AF_05/2018 | m² | 206,25 | 100,12 | 130,99 | 27.016,68 | 0,98 % |
| 2.9 | 99059 SINAPI | LOCAÇÃO CONVENCIONAL DE OBRA, UTILIZANDO GABARITO DE TÁBUAS CORRIDAS PONTALETADAS A CADA 2,00M - 2 UTILIZAÇÕES. AF_10/2018 | M | 279,58 | 55,02 | 71,98 | 20.124,16 | 0,73 % |
| 3 | | INFRA-ESTRUTURA E SUPERESTRUTURA | | | | | | |
| 3.1 | 93358 SINAPI | ESCAVAÇÃO MANUAL DE VALA COM PROFUNDIDADE MENOR OU IGUAL A 1,30 M. AF_02/2021 | m³ | 149,8 | 98,78 | 129,24 | 19.360,15 | 0,70 % |
| | | | | | | | 277.343,73 | 10,01 % |
| | | | | | | | | 0,70 % |

T. O. 528
 Rubrica

DELTA SERVIÇOS GERAIS LTDA
 CNPJ: 24.509.006/0001-57

| | | | | | | | | |
|------|---------------|--|----------------|--------|--------|--------|-------------------|---------------|
| 3.2 | 96619 SINAPI | LASTRO DE CONCRETO MAGRO, APLICADO EM BLOCOS DE COROAMENTO OU SAPATAS, ESPESSURA DE 5 CM. AF_08/2017 | m ² | 50,63 | 28,87 | 37,77 | 1.912,29 | 0,07 % |
| 3.3 | 92409 SINAPI | MONTAGEM E DESMONTAGEM DE FÔRMA DE PILARES RETANGULARES E ESTRUTURAS SIMILARES, PÉ-DIREITO SIMPLES, EM MADEIRA SERRADA, 1 UTILIZAÇÃO. AF_09/2020 | m ² | 416,6 | 246,58 | 322,62 | 134.403,49 | 4,85 % |
| 3.4 | 96543 SINAPI | AÇO CA-60 DE 5 MM - MONTAGEM. AF_06/2017 | KG | 352,96 | 17,31 | 22,64 | 7.991,01 | 0,29 % |
| 3.5 | 96544 SINAPI | AÇO CA-50 DE 6,3 MM - MONTAGEM. AF_06/2017 | KG | 329,28 | 15,14 | 19,80 | 6.519,74 | 0,24 % |
| 3.6 | 96545 SINAPI | AÇO CA-50 DE 8 MM - MONTAGEM. AF_06/2017 | KG | 407,64 | 13,37 | 17,49 | 7.129,62 | 0,26 % |
| 3.7 | 96546 SINAPI | AÇO CA-50 DE 10 MM - MONTAGEM. AF_06/2017 | KG | 829,25 | 11,55 | 15,11 | 12.529,96 | 0,45 % |
| 3.8 | 96547 SINAPI | AÇO CA-50 DE 12,5 MM - MONTAGEM. AF_06/2017 | KG | 92,45 | 9,58 | 12,53 | 1.158,39 | 0,04 % |
| 3.9 | 96548 SINAPI | AÇO CA-50 DE 16 MM - MONTAGEM. AF_06/2017 | KG | 18,94 | 8,73 | 11,42 | 216,29 | 0,01 % |
| 3.10 | 94966 SINAPI | CONCRETO FCK = 30MPA, TRAÇO 1:2:1:2,5 (EM MASSA SECA DE CIMENTO/ AREIA MÉDIA/ BRITA 1) - PREPARO MECÂNICO COM BETONEIRA 400 L. AF_05/2021 | m ³ | 65,67 | 387,12 | 506,50 | 33.261,85 | 1,20 % |
| 3.11 | 103670 SINAPI | LANÇAMENTO COM USO DE BALDES, ADENSAMENTO E ACABAMENTO DE CONCRETO EM ESTRUTURAS. AF_02/2022 | m ³ | 65,67 | 345,53 | 452,09 | 29.688,75 | 1,07 % |
| 3.12 | 96557 SINAPI | IMPERMEABILIZAÇÃO DE SUPERFÍCIE COM EMULSÃO ASFÁLTICA, 2 DEMÃOS. AF_09/2023 | m ² | 66,92 | 44,96 | 58,82 | 3.936,23 | 0,14 % |
| 3.13 | 93382 SINAPI | REATERRO MANUAL DE VALAS, COM COMPACTADOR DE SOLOS DE PERCUSSÃO. AF_08/2023 | m ³ | 129,06 | 27,71 | 36,25 | 4.678,42 | 0,17 % |
| 3.14 | 93185 SINAPI | VERGA PRÉ-MOLDADA PARA PORTAS. | M | 44,1 | 45,40 | 59,40 | 2.619,54 | 0,09 % |
| 3.15 | 93183 SINAPI | VERGA PRÉ-MOLDADA PARA JANELAS | M | 101,6 | 46,28 | 60,55 | 6.151,88 | 0,22 % |
| 3.16 | 93195 SINAPI | CONTRAVERGA PRÉ-MOLDADA PARA JANELAS | M | 101,6 | 43,53 | 56,95 | 5.786,12 | 0,21 % |
| 4 | | PEREDES E PAINÉIS | | | | | 66.187,91 | 2,39 % |
| 4.1 | 103329 SINAPI | ALVENARIA DE VEDAÇÃO DE BLOCOS CERÂMICOS FURADOS NA HORIZONTAL DE 9X19X19 CM (ESPESSURA 9 CM) E ARGAMASSA DE ASSENTAMENTO COM PREPARO MANUAL. AF_12/2021 | m ² | 511,79 | 94,65 | 123,84 | 63.380,07 | 2,29 % |
| 4.2 | 103335 SINAPI | ALVENARIA DE VEDAÇÃO DE BLOCOS CERÂMICOS FURADOS NA HORIZONTAL DE 14X9X19 CM (ESPESSURA 14 CM, BLOCO DEITADO) E ARGAMASSA DE ASSENTAMENTO COM PREPARO MANUAL. AF_12/2021 | m ² | 14,59 | 147,09 | 192,45 | 2.807,84 | 0,10 % |
| 5 | | COBERTURA E PROTEÇÃO | | | | | 194.287,54 | 7,01 % |

529
 Múrcia

DELTA SERVIÇOS GERAIS LTDA
CNPJ: 24.509.006/0001-57

| | | | | | | | | |
|-----|---------------------|--|----------------|---------|--------|--------|------------|--------|
| 5.1 | 92566 SINAPI | FABRICAÇÃO E INSTALAÇÃO DE ESTRUTURA PONTALETADA DE MADEIRA NÃO APARELHADA PARA TELHADOS COM ATÉ 2 ÁGUAS E PARA TELHA ONDULADA DE FIBROCIMENTO, METÁLICA, PLÁSTICA OU TERMOACÚSTICA, INCLUSO TRANSPORTE VERTICAL. AF_12/2015 | m ² | 244,32 | 16,62 | 21,74 | 5.311,51 | 0,19 % |
| 5.2 | BC COMP. Próprio 03 | TELHAMENTO COM TELHA EM PVC PLAN 2,42 M X 0,88 M - FORNECIMENTO E INSTALAÇÃO | m ² | 244,32 | 64,46 | 84,33 | 20.603,50 | 0,74 % |
| 5.3 | 100327 SINAPI | RUFO EXTERNO/INTERNO EM CHAPA DE AÇO GALVANIZADO NÚMERO 28, CORTE DE 33 CM, INCLUSO IÇAMENTO. AF_07/2019 | M | 78,84 | 58,89 | 77,05 | 6.074,62 | 0,22 % |
| 5.4 | 103315 SINAPI | INSTALAÇÃO DE PERGOLADO DE MADEIRA, EM MAÇARANDUBA, ANGELIM OU EQUIVALENTE DA REGIÃO, FIXADO COM CONCRETO SOBRE SOLO. AF_11/2021 | m ² | 143,55 | 150,51 | 196,92 | 28.267,86 | 1,02 % |
| 5.5 | BC COMP. Próprio 28 | BRISE EM MADEIRA DE LEI | m ³ | 72,95 | 352,98 | 461,83 | 33.690,49 | 1,22 % |
| 5.6 | 102234 SINAPI | PINTURA IMUNIZANTE PARA MADEIRA, 2 DEMÃOS. AF_01/2021 | m ² | 433,01 | 24,49 | 32,04 | 13.873,64 | 0,50 % |
| 5.7 | 102227 SINAPI | PINTURA TINTA DE ACABAMENTO A ÓLEO EM MADEIRA, 3 DEMÃOS. AF_01/2021 | m ² | 433,01 | 26,04 | 34,07 | 14.752,65 | 0,53 % |
| 5.8 | BC COMP. Próprio 04 | CHAPAS DE POLICARBONATO 8MM INCOLOR PARA TOLDO/COBERTURA/FECHAMENTO - FORNECIMENTO E INSTALAÇÃO PAVIMENTAÇÃO E PISO | m ² | 143,55 | 381,82 | 499,57 | 71.713,27 | 2,59 % |
| 6 | | | | | | | 151.474,31 | 5,47 % |
| 6.1 | 87690 SINAPI | CONTRAPISO EM ARGAMASSA TRAÇO 1:4 (CIMENTO E AREIA), PREPARO MECÂNICO COM BETONEIRA 400 L, NÃO ADERIDO, ACABAMENTO NÃO REFORÇADO, ESPESSURA 5CM. AF_07/2021 | m ² | 190 | 40,51 | 53,00 | 10.070,00 | 0,36 % |
| 6.2 | 87305 SINAPI | REGULARIZAÇÃO DE BASE PARA REVEST. DE PISOS COM ARG. TRAÇO 1:5, ESP. MÉDIA = 2,5CM | m ³ | 4,75 | 414,07 | 541,76 | 2.573,36 | 0,09 % |
| 6.3 | 104609 SINAPI | REVESTIMENTO CERÂMICO PARA PISO COM PLACAS TIPO PORCELANATO DE DIMENSÕES 45X45 CM APLICADA EM DIAGONAL EM AMBIENTES DE ÁREA ENTRE 5 M ² E 10 M ² . | m ² | 190 | 133,48 | 174,64 | 33.181,60 | 1,20 % |
| 6.4 | 92397 SINAPI | AF_02/2023_PE EXECUÇÃO DE PAVIMENTO EM PISO INTERTRAVADO, COM BLOCO RETANGULAR COR NATURAL DE 20 X 10 CM, ESPESSURA 6 CM. AF_10/2022 | m ² | 1538,88 | 49,46 | 64,71 | 99.680,92 | 3,59 % |
| 6.5 | 94273 SINAPI | ASSENTAMENTO DE GUIA (MEIO-FIO) EM TRECHO RETO. CONFECCIONADA EM CONCRETO PRÉ-FABRICADO. DIMENSÕES 100X15X13X30 CM (COMPRIMENTO X BASE INFERIOR X BASE SUPERIOR X ALTURA), PARA VIAS URBANAS (USO VIÁRIO). AF_06/2016 | M | 93,75 | 49,48 | 64,73 | 6.068,43 | 0,22 % |
| 7 | | INSTALAÇÕES HIDRO-SANITÁRIAS | | | | | 116.840,45 | 4,22 % |
| 7.1 | | ÁGUA | | | | | 16.884,48 | 0,61 % |

DELTA SERVIÇOS GERAIS LTDA
 CNPJ: 24.509.006/0001-57

| | | | | | | | |
|--------|-----------------|--|----|-------|-------|--------|--------|
| 7.1.1 | 89429 SINAPI | UN | 4 | 6,74 | 8,81 | 35,24 | 0,00 % |
| | | ADAPTADOR CURTO COM BOLSA E ROSCA PARA REGISTRO, PVC, SOLDÁVEL, DN 25MM X 3/4 , INSTALADO EM RAMAL DE DISTRIBUIÇÃO DE ÁGUA - FORNECIMENTO E INSTALAÇÃO. AF_06/2022 | | | | | |
| 7.1.2 | 103948 SINAPI | UN | 1 | 8,75 | 11,44 | 11,44 | 0,00 % |
| | | BUCHA DE REDUÇÃO, CURTA, PVC, SOLDÁVEL, DN 32 X 25 MM, INSTALADO EM RAMAL OU SUB-RAMAL DE ÁGUA - FORNECIMENTO E INSTALAÇÃO. AF_06/2022 | | | | | |
| 7.1.3 | 103999 SINAPI | UN | 2 | 12,37 | 16,18 | 32,36 | 0,00 % |
| | | BUCHA DE REDUÇÃO, LONGA, PVC, SOLDÁVEL, DN 50 X 25 MM, INSTALADO EM RAMAL DE DISTRIBUIÇÃO DE ÁGUA - FORNECIMENTO E INSTALAÇÃO. AF_06/2022 | | | | | |
| 7.1.4 | 104003 SINAPI | UN | 1 | 14,21 | 18,59 | 18,59 | 0,00 % |
| | | BUCHA DE REDUÇÃO, LONGA, PVC, SOLDÁVEL, DN 50 X 32 MM, INSTALADO EM RAMAL DE DISTRIBUIÇÃO DE ÁGUA - FORNECIMENTO E INSTALAÇÃO. AF_06/2022 | | | | | |
| 7.1.5 | 00001194 SINAPI | UN | 1 | 5,53 | 7,23 | 7,23 | 0,00 % |
| | | CAP PVC, SOLDÁVEL, 50 MM, PARA AGUA FRIA PREDIAL | | | | | |
| 7.1.6 | 94679 SINAPI | UN | 3 | 22,97 | 30,05 | 90,15 | 0,00 % |
| | | CURVA 90 GRAUS, PVC, SOLDÁVEL, DN 50 MM, INSTALADO, ÁGUA FRIA | | | | | |
| 7.1.7 | 89430 SINAPI | UN | 2 | 11,77 | 15,39 | 30,78 | 0,00 % |
| | | CURVA DE TRANSPOSIÇÃO, PVC, SOLDÁVEL, DN 25MM, INSTALADO EM RAMAL DE DISTRIBUIÇÃO DE ÁGUA FORNECIMENTO E INSTALAÇÃO. AF_06/2022 | | | | | |
| 7.1.8 | 89409 SINAPI | UN | 2 | 10,69 | 13,98 | 27,96 | 0,00 % |
| | | JOELHO 45 GRAUS, PVC, SOLDÁVEL, DN 25MM, INSTALADO EM RAMAL DE DISTRIBUIÇÃO DE ÁGUA - FORNECIMENTO E INSTALAÇÃO. AF_06/2022 | | | | | |
| 7.1.9 | 89408 SINAPI | UN | 34 | 10,08 | 13,18 | 448,12 | 0,02 % |
| | | JOELHO 90 GRAUS, PVC, SOLDÁVEL, DN 25MM, INSTALADO EM RAMAL DE DISTRIBUIÇÃO DE ÁGUA - FORNECIMENTO E INSTALAÇÃO. AF_06/2022 | | | | | |
| 7.1.10 | 89413 SINAPI | UN | 1 | 13,33 | 17,44 | 17,44 | 0,00 % |
| | | JOELHO 90 GRAUS, PVC, SOLDÁVEL, DN 32MM, INSTALADO EM RAMAL DE DISTRIBUIÇÃO DE ÁGUA - FORNECIMENTO E INSTALAÇÃO. AF_06/2022 | | | | | |
| 7.1.11 | 103980 SINAPI | UN | 1 | 18,24 | 23,86 | 23,86 | 0,00 % |
| | | JOELHO 90 GRAUS, PVC, SOLDÁVEL, DN 40MM, INSTALADO EM RAMAL DE DISTRIBUIÇÃO DE ÁGUA - FORNECIMENTO E INSTALAÇÃO. AF_06/2022 | | | | | |
| 7.1.12 | 103984 SINAPI | UN | 5 | 20,51 | 26,83 | 134,15 | 0,00 % |
| | | JOELHO 90 GRAUS, PVC, SOLDÁVEL, DN 50MM, INSTALADO EM RAMAL DE DISTRIBUIÇÃO DE ÁGUA - FORNECIMENTO E INSTALAÇÃO. AF_06/2022 | | | | | |
| 7.1.13 | 90373 SINAPI | UN | 31 | 13,30 | 17,40 | 539,40 | 0,02 % |
| | | 1/2 INSTALADO EM RAMAL OU SUB-RAMAL DE ÁGUA - FORNECIMENTO E INSTALAÇÃO. AF_06/2022 | | | | | |
| 7.1.14 | 89445 SINAPI | UN | 2 | 19,32 | 25,27 | 50,54 | 0,00 % |
| | | TÊ DE REDUÇÃO, PVC, SOLDÁVEL, DN 32MM X 25MM, INSTALADO EM RAMAL DE DISTRIBUIÇÃO DE ÁGUA - FORNECIMENTO E INSTALAÇÃO. AF_06/2022 | | | | | |
| 7.1.15 | 104006 SINAPI | UN | 22 | 24,75 | 32,38 | 712,36 | 0,03 % |
| | | TÊ DE REDUÇÃO, PVC, SOLDÁVEL, DN 50MM X 25MM, INSTALADO EM RAMAL DE DISTRIBUIÇÃO DE ÁGUA - FORNECIMENTO E INSTALAÇÃO. AF_06/2022 | | | | | |

Fl. 531
 Rubrica

DELTA SERVIÇOS GERAIS LTDA
 CNPJ: 24.509.006/0001-57

| | | | | | | | | | |
|------------|--------|--------|--|----|--------|----------|----------|------------------|---------------|
| 7.1.16 | 89440 | SINAPI | TE, PVC, SOLDÁVEL, DN 25MM, INSTALADO EM RAMAL DE DISTRIBUIÇÃO DE ÁGUA - FORNECIMENTO E INSTALAÇÃO. AF_06/2022 | UN | 4 | 13,75 | 17,99 | 71,96 | 0,00 % |
| 7.1.17 | 104011 | SINAPI | TE, PVC, SOLDÁVEL, DN 40MM, INSTALADO EM RAMAL DE DISTRIBUIÇÃO DE ÁGUA - FORNECIMENTO E INSTALAÇÃO. AF_06/2022 | UN | 1 | 25,57 | 33,45 | 33,45 | 0,00 % |
| 7.1.18 | 104004 | SINAPI | TE, PVC, SOLDÁVEL, DN 50MM, INSTALADO EM RAMAL DE DISTRIBUIÇÃO DE ÁGUA - FORNECIMENTO E INSTALAÇÃO. | UN | 4 | 29,94 | 39,17 | 156,68 | 0,01 % |
| 7.1.19 | 89356 | SINAPI | TUBO, PVC, SOLDÁVEL, DN 25MM, INSTALADO EM RAMAL OU SUB-RAMAL DE ÁGUA - FORNECIMENTO E INSTALAÇÃO. AF_06/2022 | M | 150,03 | 28,39 | 37,14 | 5.572,11 | 0,20 % |
| 7.1.20 | 89357 | SINAPI | TUBO, PVC, SOLDÁVEL, DN 32MM, INSTALADO EM RAMAL OU SUB-RAMAL DE ÁGUA - FORNECIMENTO E INSTALAÇÃO. AF_06/2022 | M | 12,17 | 37,13 | 48,58 | 591,21 | 0,02 % |
| 7.1.21 | 103978 | SINAPI | TUBO, PVC, SOLDÁVEL, DN 40MM, INSTALADO EM RAMAL DE DISTRIBUIÇÃO DE ÁGUA - FORNECIMENTO E INSTALAÇÃO. AF_06/2022 | M | 1,04 | 26,21 | 34,29 | 35,66 | 0,00 % |
| 7.1.22 | 103979 | SINAPI | TUBO, PVC, SOLDÁVEL, DN 50MM, INSTALADO EM RAMAL DE DISTRIBUIÇÃO DE ÁGUA - FORNECIMENTO E INSTALAÇÃO. AF_06/2022 | M | 82 | 30,19 | 39,50 | 3.239,00 | 0,12 % |
| 7.1.23 | 89987 | SINAPI | REGISTRO DE GAVETA BRUTO, LATÃO, ROSCÁVEL, 3/4", COM ACABAMENTO E CANOPLA CROMADOS - FORNECIMENTO E INSTALAÇÃO. AF_08/2021 | UN | 2 | 64,16 | 83,94 | 167,88 | 0,01 % |
| 7.1.24 | 94489 | SINAPI | REGISTRO DE ESFERA, PVC, SOLDÁVEL, COM VOLANTE, DN 25 MM - FORNECIMENTO E INSTALAÇÃO. AF_08/2021 | UN | 25 | 16,99 | 22,22 | 555,50 | 0,02 % |
| 7.1.25 | 94490 | SINAPI | REGISTRO DE ESFERA, PVC, SOLDÁVEL, COM VOLANTE, DN 32 MM - FORNECIMENTO E INSTALAÇÃO. AF_08/2021 | UN | 1 | 23,40 | 30,61 | 30,61 | 0,00 % |
| 7.1.26 | 94491 | SINAPI | REGISTRO DE ESFERA, PVC, SOLDÁVEL, COM VOLANTE, DN 40 MM - FORNECIMENTO E INSTALAÇÃO. AF_08/2021 | UN | 1 | 32,21 | 42,14 | 42,14 | 0,00 % |
| 7.1.27 | 94492 | SINAPI | REGISTRO DE ESFERA, PVC, SOLDÁVEL, COM VOLANTE, DN 50 MM - FORNECIMENTO E INSTALAÇÃO. AF_08/2021 | UN | 4 | 32,96 | 43,12 | 172,48 | 0,01 % |
| 7.1.28 | 102610 | SINAPI | CAIXA D'ÁGUA EM POLIETILENO, 3000 LITROS - FORNECIMENTO E INSTALAÇÃO. AF_06/2021 | UN | 2 | 1.490,55 | 1.950,23 | 3.900,46 | 0,14 % |
| 7.1.29 | 94797 | SINAPI | TORNEIRA DE BOIA PARA CAIXA D'ÁGUA | UN | 2 | 51,87 | 67,86 | 135,72 | 0,00 % |
| 7.2 | | | ESGOTO | | | | | 40.981,55 | 1,48 % |
| 7.2.1 | 104341 | SINAPI | BUCHA DE REDUÇÃO LONGA, PVC, SÉRIE NORMAL, ESGOTO PREDIAL, DN 50 X 40 MM, JUNTA SOLDÁVEL E ELÁSTICA, FORNECIDO E INSTALADO EM RAMAL DE DESCARGA OU RAMAL DE ESGOTO SANITÁRIO. AF_08/2022 | UN | 25 | 10,19 | 13,33 | 333,25 | 0,01 % |
| 7.2.2 | 104357 | SINAPI | CAP, PVC, SÉRIE NORMAL, ESGOTO PREDIAL, DN 100 MM, JUNTA ELÁSTICA, FORNECIDO E INSTALADO EM SUBCOLETOR AÉREO DE ESGOTO SANITÁRIO. AF_08/2022 | UN | 23 | 15,87 | 20,76 | 477,48 | 0,02 % |

Folha 532
 Rúbrica

DELTA SERVIÇOS GERAIS LTDA
 CNPJ: 24.509.006/0001-57

| | | | | | | | |
|--------|-----------------|---|--------|-------|-------|----------|--------|
| 7.2.3 | 89726 SINAPI | UN | 56 | 10,80 | 14,13 | 791,28 | 0,03 % |
| | | JOELHO 45 GRAUS, PVC, SERIE NORMAL, ESGOTO PREDIAL, DN 40 MM, JUNTA SOLDÁVEL, FORNECIDO E INSTALADO EM RAMAL DE DESCARGA OU RAMAL DE ESGOTO SANITÁRIO. AF_08/2022 | | | | | |
| 7.2.4 | 89732 SINAPI | UN | 26 | 15,29 | 20,00 | 520,00 | 0,02 % |
| | | JOELHO 45 GRAUS, PVC, SERIE NORMAL, ESGOTO PREDIAL, DN 50 MM, JUNTA ELÁSTICA, FORNECIDO E INSTALADO EM RAMAL DE DESCARGA OU RAMAL DE ESGOTO SANITÁRIO. AF_08/2022 | | | | | |
| 7.2.5 | 89724 SINAPI | UN | 54 | 10,66 | 13,94 | 752,76 | 0,03 % |
| | | JOELHO 90 GRAUS, PVC, SERIE NORMAL, ESGOTO PREDIAL, DN 40 MM, JUNTA SOLDÁVEL, FORNECIDO E INSTALADO EM RAMAL DE DESCARGA OU RAMAL DE ESGOTO SANITÁRIO. AF_08/2022 | | | | | |
| 7.2.6 | 89731 SINAPI | UN | 27 | 14,83 | 19,40 | 523,80 | 0,02 % |
| | | JOELHO 90 GRAUS, PVC, SERIE NORMAL, ESGOTO PREDIAL, DN 50 MM, JUNTA ELÁSTICA, FORNECIDO E INSTALADO EM RAMAL DE DESCARGA OU RAMAL DE ESGOTO SANITÁRIO. AF_08/2022 | | | | | |
| 7.2.7 | 89744 SINAPI | UN | 31 | 25,15 | 32,90 | 1.019,90 | 0,04 % |
| | | JOELHO 90 GRAUS, PVC, SERIE NORMAL, ESGOTO PREDIAL, DN 100 MM, JUNTA ELÁSTICA, FORNECIDO E INSTALADO EM RAMAL DE DESCARGA OU RAMAL DE ESGOTO SANITÁRIO. AF_08/2022 | | | | | |
| 7.2.8 | 00003659 SINAPI | UN | 2 | 12,10 | 15,83 | 31,66 | 0,00 % |
| | | JUNCAO SIMPLES DE REDUCAO, PVC, DN 100 X 50 MM, SERIE NORMAL PARA ESGOTO PREDIAL | | | | | |
| 7.2.9 | 89753 SINAPI | UN | 80 | 8,93 | 11,68 | 934,40 | 0,03 % |
| | | LUIVA SIMPLES, PVC, SERIE NORMAL, ESGOTO PREDIAL, DN 50 MM, JUNTA ELÁSTICA, FORNECIDO E INSTALADO EM RAMAL DE DESCARGA OU RAMAL DE ESGOTO SANITÁRIO. AF_08/2022 | | | | | |
| 7.2.10 | 89778 SINAPI | UN | 33 | 15,21 | 19,90 | 656,70 | 0,02 % |
| | | LUIVA SIMPLES, PVC, SERIE NORMAL, ESGOTO PREDIAL, DN 100 MM, JUNTA ELÁSTICA, FORNECIDO E INSTALADO EM RAMAL DE DESCARGA OU RAMAL DE ESGOTO SANITÁRIO. AF_08/2022 | | | | | |
| 7.2.11 | 104348 SINAPI | UN | 3 | 7,39 | 9,65 | 28,98 | 0,00 % |
| | | TERMINAL DE VENTILAÇÃO, PVC, SÉRIE NORMAL, ESGOTO PREDIAL, DN 50 MM, JUNTA SOLDÁVEL, FORNECIDO E INSTALADO EM PRUMADA DE ESGOTO SANITÁRIO OU VENTILAÇÃO. AF_08/2022 | | | | | |
| 7.2.12 | 89784 SINAPI | UN | 27 | 22,63 | 29,60 | 799,20 | 0,03 % |
| | | TE, PVC, SERIE NORMAL, ESGOTO PREDIAL, DN 50 X 50 MM, JUNTA ELÁSTICA, FORNECIDO E INSTALADO EM RAMAL DE DESCARGA OU RAMAL DE ESGOTO SANITÁRIO. AF_08/2022 | | | | | |
| 7.2.13 | 89711 SINAPI | M | 82,86 | 23,65 | 30,94 | 2.563,68 | 0,09 % |
| | | TUBO PVC, SERIE NORMAL, ESGOTO PREDIAL, DN 40 MM, FORNECIDO E INSTALADO EM RAMAL DE DESCARGA OU RAMAL DE ESGOTO SANITÁRIO. AF_08/2022 | | | | | |
| 7.2.14 | 89712 SINAPI | M | 88,56 | 28,20 | 36,89 | 3.266,97 | 0,12 % |
| | | TUBO PVC, SERIE NORMAL, ESGOTO PREDIAL, DN 50 MM, FORNECIDO E INSTALADO EM RAMAL DE DESCARGA OU RAMAL DE ESGOTO SANITÁRIO. AF_08/2022 | | | | | |
| 7.2.15 | 89714 SINAPI | M | 161,83 | 39,29 | 51,40 | 8.318,06 | 0,30 % |
| | | TUBO PVC, SERIE NORMAL, ESGOTO PREDIAL, DN 100 MM, FORNECIDO E INSTALADO EM RAMAL DE DESCARGA OU RAMAL DE ESGOTO SANITÁRIO. AF_08/2022 | | | | | |

Folha 533

Métrica

DELTA SERVIÇOS GERAIS LTDA
CNPJ: 24.509.006/0001-57

| | | | | | | | | |
|--------|------------------|---|----|--------|--------|--------|-------------------|---------------|
| 7.2.16 | 90696 SINAPI | TUBO DE PVC PARA REDE COLETOIRA DE ESGOTO DE PAREDE MACIÇA, DN 200 MM, JUNTA ELÁSTICA - FORNECIMENTO E ASSENTAMENTO. AF_01/2021 | M | 36,4 | 95,67 | 125,17 | 4.556,18 | 0,16 % |
| 7.2.17 | 90694 SINAPI | TUBO DE PVC PARA REDE COLETOIRA DE ESGOTO DE PAREDE MACIÇA, DN 100 MM, JUNTA ELÁSTICA - FORNECIMENTO E ASSENTAMENTO. AF_01/2021 | M | 32,38 | 30,76 | 40,24 | 1.302,97 | 0,05 % |
| 7.2.18 | 90695 SINAPI | TUBO DE PVC PARA REDE COLETOIRA DE ESGOTO DE PAREDE MACIÇA, DN 150 MM, JUNTA ELÁSTICA - FORNECIMENTO E ASSENTAMENTO. AF_01/2021 | M | 83,01 | 57,67 | 75,45 | 6.263,10 | 0,23 % |
| 7.2.19 | 98110 SINAPI | CAIXA DE GORDURA PEQUENA (CAPACIDADE: 19 L), CIRCULAR, EM PVC, DIÂMETRO INTERNO= 0,3 M. AF_12/2020 | UN | 15 | 240,76 | 315,01 | 4.725,15 | 0,17 % |
| 7.2.20 | 98111 SINAPI | CAIXA DE INSPEÇÃO PARA ATERRAMENTO, CIRCULAR, EM POLIETILENO, DIÂMETRO INTERNO = 0,3 M. AF_12/2020 | UN | 55 | 36,01 | 47,11 | 2.591,05 | 0,09 % |
| 7.2.21 | 89495 SINAPI | RALO SIFONADO, PVC, DN 100 X 40 MM, JUNTA SOLDÁVEL, FORNECIDO E INSTALADO EM RAMAIS DE ENCAMINHAMENTO DE ÁGUA PLUVIAL. AF_06/2022 | UN | 26 | 14,89 | 19,48 | 506,48 | 0,02 % |
| 7.2.22 | 00011741 SINAPI | RALO SIFONADO CILINDRICO, PVC, 100 X 40 MM, COM GRELHA REDONDA BRANCA | UN | 2 | 7,07 | 9,25 | 18,50 | 0,00 % |
| 7.3 | | DRENAGEM | | | | | 58.974,42 | 2,13 % |
| 7.3.1 | 102666 SINAPI | DRENO SUBSUPERFICIAL (SEÇÃO 0,40 X 0,40 M), COM TUBO DE PEAD CORRUGADO PERFORADO, DN 100 MM, ENCHIMENTO COM BRITA, ENVOLVIDO COM MANTA GEOTÉXTIL. AF_07/2021 | M | 480,78 | 47,52 | 62,17 | 29.890,09 | 1,08 % |
| 7.3.2 | COMP. 05 Próprio | DRENO SUBSUPERFICIAL (SEÇÃO 0,40 X 0,40 M), COM TUBO DE PEAD CORRUGADO PERFORADO, DN 150 MM, ENCHIMENTO COM BRITA, ENVOLVIDO COM MANTA GEOTÉXTIL. | m | 171,67 | 129,49 | 169,42 | 29.084,33 | 1,05 % |
| 8 | | LOUÇAS, METAIS E ACESSÓRIOS | | | | | 100.727,63 | 3,64 % |
| 8.1 | 95472 SINAPI | VASO SANITÁRIO SIFONADO CONVENCIONAL PARA PCD SEM FURO FRONTAL COM LOUÇA BRANCA SEM ASSENTO, INCLUSO CONJUNTO DE LIGAÇÃO PARA BACIA SANITÁRIA AJUSTÁVEL - FORNECIMENTO E INSTALAÇÃO. AF_01/2020 | UN | 2 | 566,16 | 740,76 | 1.481,52 | 0,05 % |
| 8.2 | 100849 SINAPI | ASSENTO SANITÁRIO CONVENCIONAL - FORNECIMENTO E INSTALACAO. AF_01/2020 | UN | 2 | 32,22 | 42,15 | 84,30 | 0,00 % |
| 8.3 | 86943 SINAPI | LAVATÓRIO LOUÇA BRANCA SUSPENSO, 29,5 X 39CM OU EQUIVALENTE, PADRÃO POPULAR, INCLUSO SIFÃO FLEXÍVEL EM PVC, VÁLVULA E ENGATE FLEXÍVEL 30CM EM PLÁSTICO E TORNEIRA CROMADA DE MESA, PADRÃO POPULAR - FORNECIMENTO E INSTALAÇÃO. AF_01/2020 | UN | 2 | 191,31 | 250,31 | 500,62 | 0,02 % |
| 8.4 | 95544 SINAPI | PAPELEIRA DE PAREDE EM METAL CROMADO SEM TAMPA, INCLUSO FIXAÇÃO. AF_01/2020 | UN | 2 | 37,61 | 49,20 | 98,40 | 0,00 % |
| 8.5 | 95547 SINAPI | SABONETEIRA TIPO DISPENSER PARA SABONETE LIQUIDO COM RESERVATORIO 800 A 1500 ML, INCLUSO FIXAÇÃO. AF_01/2020 | UN | 2 | 59,41 | 77,73 | 155,46 | 0,01 % |

TOTAL

534

DELTA SERVIÇOS GERAIS LTDA
 CNPJ: 24.509.006/0001-57

| | | | | | | | | |
|------|---------------------|--|----|-------|--------|--------|-------------------|---------------|
| 8.6 | 00037401 SINAPI | TOALHEIRO TIPO DISPENSER PARA PAPEL TOALHA INTERFOLHADO | UN | 2 | 46,25 | 60,51 | 121,02 | 0,00 % |
| 8.7 | 100868 SINAPI | BARRA DE APOIO RETA, EM ACO INOX POLIDO, COMPRIMENTO 80 CM, FIXADA NA PAREDE - FORNECIMENTO E INSTALAÇÃO. AF_01/2020 | UN | 4 | 276,50 | 361,77 | 1.447,08 | 0,05 % |
| 8.8 | 100866 SINAPI | BARRA DE APOIO RETA, EM ACO INOX POLIDO, COMPRIMENTO 60CM, FIXADA NA PAREDE - FORNECIMENTO E INSTALAÇÃO. AF_01/2020 | UN | 6 | 251,76 | 329,40 | 1.976,40 | 0,07 % |
| 8.9 | BC COMP. Próprio 06 | BANCADA EM GRANITO POLIDO, TIPO ANDORINHA/ QUARTZ/ CASTELO/ CORUMBA OU OUTROS EQUIVALENTES DA REGIAO, E= "2,5" CM | m² | 81,68 | 754,17 | 986,75 | 80.597,74 | 2,91 % |
| 8.10 | BC COMP. Próprio 07 | BANCADA EM INOX 120X50 COM CUBA, SIFÃO PLÁSTICO, VÁLVULA EM PVC, TORNEIRA CROMADA, ASSENTADA. | UN | 25 | 424,27 | 555,11 | 13.877,75 | 0,50 % |
| 8.11 | 3571 ORSE | Lixeira em aço inox com pedal, Maxxill, ref 42761, ou similar capacidade 5 | un | 2 | 72,22 | 94,49 | 188,98 | 0,01 % |
| 8.12 | 00001370 SINAPI | DUCHA HIGIENICA COM REGISTRO METALICO 1/2" | UN | 2 | 75,81 | 99,18 | 198,36 | 0,01 % |
| 9 | | INSTALAÇÕES ELÉTRICAS | | | | | 246.005,59 | 8,88 % |
| 9.1 | 104473 SINAPI | COMPOSIÇÃO PARAMÉTRICA DE PONTO ELÉTRICO DE ILUMINAÇÃO, COM INTERRUPTOR SIMPLES, EM EDIFÍCIO RESIDENCIAL COM ELETRODUTO EMBUTIDO EM RAGOS NAS PAREDES, INCLUSO TOMADA, ELETRODUTO, CABO, RASGO E CHUMBAMENTO (SEM LUMINÁRIA E LÂMPADA). AF_11/2022 | UN | 52 | 187,25 | 244,99 | 12.739,48 | 0,46 % |
| 9.2 | 103782 SINAPI | LUMINÁRIA LED TIPO PLAFON , DE SOBREPOR - FORNECIMENTO E INSTALAÇÃO. AF_03/2022 | UN | 52 | 37,43 | 48,97 | 2.546,44 | 0,09 % |
| 9.3 | 104475 SINAPI | COMPOSIÇÃO PARAMÉTRICA DE PONTO ELÉTRICO DE TOMADA DE USO GERAL 2P+T (10A/250V) EM EDIFÍCIO RESIDENCIAL COM ELETRODUTO EMBUTIDO EM RAGOS NAS PAREDES, INCLUSO TOMADA, ELETRODUTO, CABO, RASGO, QUEBRA E CHUMBAMENTO. AF_11/2022 | UN | 62 | 157,13 | 205,58 | 12.745,96 | 0,46 % |
| 9.4 | 101876 SINAPI | QUADRO DE DISTRIBUIÇÃO DE ENERGIA EM PVC, DE EMBUTIR, SEM BARRAMENTO, PARA 6 DISJUNTORES - FORNECIMENTO E INSTALAÇÃO. AF_10/2020 | UN | 25 | 64,54 | 84,44 | 2.111,00 | 0,08 % |
| 9.5 | BC COMP. Próprio 08 | QUADRO DE DISTRIBUIÇÃO EM PVC, DE EMBUTIR, COM BARRAMENTO TERRA / NEUTRO, PARA 48 DISJUNTORES DIN - FORNECIMENTO E INSTALAÇÃO | UN | 1 | 501,44 | 656,08 | 656,08 | 0,02 % |
| 9.6 | BC COMP. Próprio 09 | QUADRO DE MEDIÇÃO TRIFÁSICO | UN | 1 | 707,70 | 925,95 | 925,95 | 0,03 % |
| 9.7 | 97883 SINAPI | CAIXA ENTERRADA ELÉTRICA RETANGULAR 60X60X50 CM, COM TAMPA, EM CONCRETO PRÉ-MOLDADO, FUNDO COM BRITA. | UN | 49 | 264,48 | 346,04 | 16.955,96 | 0,61 % |
| 9.8 | 93657 SINAPI | DISJUNTOR MONOPOLAR TIPO DIN, CORRENTE NOMINAL DE 32A - FORNECIMENTO E INSTALAÇÃO. AF_10/2020 | UN | 13 | 14,99 | 19,61 | 254,93 | 0,01 % |

535
 Rubrica

DELTA SERVIÇOS GERAIS LTDA
 CNPJ: 24.509.006/0001-57

| | | | | | | | | |
|------|------------------------|--|----|------|--------|--------|-----------|--------|
| 9.9 | 93656 SINAPI | DISJUNTOR MONOPOLAR TIPO DIN, CORRENTE NOMINAL DE 25A - FORNECIMENTO E INSTALAÇÃO. AF_10/2020 | UN | 45 | 13,10 | 17,14 | 771,30 | 0,03 % |
| 9.10 | 93654 SINAPI | DISJUNTOR MONOPOLAR TIPO DIN, CORRENTE NOMINAL DE 16A - FORNECIMENTO E INSTALAÇÃO. AF_10/2020 | UN | 29 | 11,61 | 15,19 | 440,51 | 0,02 % |
| 9.11 | 93653 SINAPI | DISJUNTOR MONOPOLAR TIPO DIN, CORRENTE NOMINAL DE 10A - FORNECIMENTO E INSTALAÇÃO. AF_10/2020 | UN | 25 | 10,76 | 14,07 | 351,75 | 0,01 % |
| 9.12 | 93670 SINAPI | DISJUNTOR TRIPOLAR TIPO DIN, CORRENTE NOMINAL DE 25A - FORNECIMENTO E INSTALAÇÃO. AF_10/2020 | UN | 1 | 69,86 | 91,40 | 91,40 | 0,00 % |
| 9.13 | 101894 SINAPI | DISJUNTOR TRIPOLAR TIPO NEMA, CORRENTE NOMINAL DE 60 ATÉ 100A - FORNECIMENTO E INSTALAÇÃO. AF_10/2020 | UN | 2 | 152,59 | 199,64 | 399,28 | 0,01 % |
| 9.14 | BC COMP. Próprio 10 | DPS 60 KA - 275 V | UN | 4 | 74,10 | 96,95 | 387,80 | 0,01 % |
| 9.15 | 97668 SINAPI | ELETRODUTO FLEXÍVEL CORRUGADO, PEAD, DN 63 (2"), PARA REDE ENTERRADA DE DISTRIBUIÇÃO DE ENERGIA ELÉTRICA - FORNECIMENTO E INSTALAÇÃO. AF_12/2021 | M | 550 | 12,11 | 15,84 | 8.712,00 | 0,31 % |
| 9.16 | 97667 SINAPI | ELETRODUTO FLEXÍVEL CORRUGADO, PEAD, DN 50 (1 1/2"), PARA REDE ENTERRADA DE DISTRIBUIÇÃO DE ENERGIA ELÉTRICA - FORNECIMENTO E INSTALAÇÃO. AF_12/2021 | M | 350 | 8,53 | 11,16 | 3.906,00 | 0,14 % |
| 9.17 | 96986 SINAPI | HASTE DE ATERRAMENTO, DIÂMETRO 3/4", COM 3 METROS - FORNECIMENTO E INSTALAÇÃO. AF_08/2023 | UN | 25 | 85,93 | 112,43 | 2.810,75 | 0,10 % |
| 9.18 | 104749 SINAPI | CONECTOR GRAMPO METÁLICO TIPO OLHAL, PARA SPDA, PARA HASTE DE ATERRAMENTO DE 3/4 | UN | 25 | 18,77 | 24,55 | 613,75 | 0,02 % |
| 9.19 | 91925 SINAPI | CABO DE COBRE FLEXÍVEL ISOLADO, 1,5 MM², ANTI-CHAMA 0,6/1,0 KV, PARA CIRCUITOS TERMINAIS - FORNECIMENTO E INSTALAÇÃO. AF_03/2023 | M | 450 | 3,29 | 4,30 | 1.935,00 | 0,07 % |
| 9.20 | 91927 SINAPI | CABO DE COBRE FLEXÍVEL ISOLADO, 2,5 MM², ANTI-CHAMA 0,6/1,0 KV, PARA CIRCUITOS TERMINAIS - FORNECIMENTO E INSTALAÇÃO. AF_03/2023 | M | 650 | 4,38 | 5,73 | 3.724,50 | 0,13 % |
| 9.21 | BC COMP. Próprio 11 | CABO PP 2 X 6 MM, 750 V - FORNECIMENTO E INSTALAÇÃO | M | 500 | 18,36 | 24,02 | 12.010,00 | 0,43 % |
| 9.22 | BC COMP. Próprio 12 | CABO PP 3 X 6 MM, 750 V - FORNECIMENTO E INSTALAÇÃO | M | 70 | 19,80 | 25,90 | 1.813,00 | 0,07 % |
| 9.23 | BC COMP. Próprio 13 | CABO PP 3 X 4 MM2, 750 V - FORNECIMENTO E INSTALAÇÃO | M | 1100 | 15,91 | 20,81 | 22.891,00 | 0,83 % |
| 9.24 | BC COMP. Próprio 14 | CABO PP 4 X 4 MM, 750 V - FORNECIMENTO E INSTALAÇÃO | M | 250 | 19,15 | 25,05 | 6.262,50 | 0,23 % |
| 9.25 | 92984 SINAPI | CABO DE COBRE FLEXÍVEL ISOLADO, 25 MM², ANTI-CHAMA 0,6/1,0 KV, PARA REDE ENTERRADA DE DISTRIBUIÇÃO DE ENERGIA ELÉTRICA - FORNECIMENTO E INSTALAÇÃO. AF_12/2021 | M | 60 | 21,76 | 28,47 | 1.708,20 | 0,06 % |
| 9.26 | 100619 SINAPI | POSTE DECORATIVO PARA JARDIM EM AÇO TUBULAR, H = *2,5* M, SEM LUMINÁRIA - FORNECIMENTO E INSTALAÇÃO. AF_11/2019 | UN | 1 | 505,76 | 661,73 | 661,73 | 0,02 % |
| 9.27 | 88543 SINAPI | ARMAÇAO SECUNDARIA OU REX COMPLETA PARA TRESLINHAS-FORNECIMENTO E INSTALACAO. | UN | 1 | 230,74 | 301,90 | 301,90 | 0,01 % |

Fl. 536
 Rubrica

DELTA SERVIÇOS GERAIS LTDA
 CNPJ: 24.509.006/0001-57

| | | | | | | | | |
|-----------|-----------------------------|---|--------|---------|----------|----------|-------------------|---------------|
| 9.28 | 101548 SINAPI | ISOLADOR, TIPO ROLDANA, PARA BAIXA TENSÃO - FORNECIMENTO E INSTALAÇÃO. AF_07/2020 | UN | 1 | 4,42 | 5,78 | 5,78 | 0,00 % |
| 9.29 | 00000431 SINAPI | PARAFUSO M16 EM AÇO GALVANIZADO, COMPRIMENTO = 200 MM, DIAMETRO = 16 MM, ROSCA MAQUINA, CABECA QUADRADA | UN | 1 | 11,38 | 14,88 | 14,88 | 0,00 % |
| 9.30 | BC COMP. Próprio 15 | POSTE DE AÇO CONICO CONTÍNUO CURVO DUPLO, ENGASTADO, H=9M, INCLUSIVE LUMINÁRIAS LED - FORNECIMENTO E INSTALACAO. | UN | 14 | 2.704,97 | 3.539,18 | 49.548,52 | 1,79 % |
| 9.31 | 00000433 SINAPI | PARAFUSO M16 EM AÇO GALVANIZADO, COMPRIMENTO = 350 MM, DIAMETRO = 16 MM, ROSCA MAQUINA, CABECA QUADRADA | UN | 14 | 16,85 | 22,04 | 308,56 | 0,01 % |
| 9.32 | 00000379 SINAPI | ARRUELA QUADRADA EM AÇO GALVANIZADO, DIMENSAO = 38 MM, ESPESSURA = 3MM, DIAMETRO DO FURO= 16 MM | UN | 28 | 1,13 | 1,47 | 41,16 | 0,00 % |
| 9.33 | BC COMP. Próprio 16 | POSTE DE AÇO CONICO CONTÍNUO RETO, H=12M - FORNECIMENTO E INSTALACAO. | UN | 6 | 4.828,81 | 6.318,01 | 37.908,06 | 1,37 % |
| 9.34 | 13520 ORSE | Refletor LED externo IP65 para lâmpada 1000/2000w, com dissipador de calor | un | 18 | 1.263,61 | 1.653,30 | 29.759,40 | 1,07 % |
| 9.35 | CP-100863- Próprio 65788904 | SUPORTE CRUZETA EM AÇO PARA 3 RELETORES | GLOBAL | 1 | 1.386,67 | 1.814,31 | 1.814,31 | 0,07 % |
| 9.36 | BC COMP. Próprio 17 | DR 25 A -TIPO AC, 30MA. | UN | 25 | 240,81 | 315,07 | 7.876,75 | 0,28 % |
| 10 | | REVESTIMENTO | | | | | 158.805,21 | 5,73 % |
| 10.1 | 87878 SINAPI | CHAPISCO EM PAREDE COM ARGAMASSA TRAÇO 1:3 (CIMENTO/AREIA), PREPARO MANUAL. | m² | 1023,58 | 4,97 | 6,50 | 6.653,27 | 0,24 % |
| 10.2 | 87532 SINAPI | EMBOÇO, PARA RECEBIMENTO DE CERÂMICA, EM ARGAMASSA TRAÇO 1:2:8, PREPARO MANUAL, APLICADO MANUALMENTE EM FACES INTERNAS DE PAREDES, PARA AMBIENTE COM ÁREA ENTRE 5M2 E 10M2, ESPESSURA DE 20MM, COM EXECUÇÃO DE TALISCAS. AF_06/2014 | m² | 257,43 | 40,94 | 53,56 | 13.787,95 | 0,50 % |
| 10.3 | 87811 SINAPI | MASSA ÚNICA TRAÇO 1:2:8 PARA RECEBIMENTO DE PINTURA, PREPARO MANUAL, APLICADA MANUALMENTE, ESPESSURA DE 25 MM, SEM USO DE TELA METÁLICA DE REFORÇO CONTRA FISSURAÇÃO | m² | 766,15 | 88,01 | 115,15 | 88.222,17 | 3,18 % |
| 10.4 | 87275 SINAPI | REVESTIMENTO CERÂMICO PARA PAREDES INTERNAS COM PLACAS TIPO ESMALTADA EXTRA DE DIMENSÕES 33X45 CM APLICADAS A MEIA ALTURA DAS PAREDES. AF_02/2023_PE | m² | 257,43 | 70,72 | 92,53 | 23.819,99 | 0,86 % |
| 10.5 | 88415 SINAPI | APLICAÇÃO MANUAL DE FUNDO SELADOR ACRÍLICO EM PAREDES EXTERNAS DE CASAS. AF_06/2014 | m² | 766,15 | 3,05 | 3,99 | 3.056,93 | 0,11 % |
| 10.6 | 88431 SINAPI | APLICAÇÃO MANUAL DE PINTURA COM TINTA TEXTURIZADA ACRÍLICA. | m² | 766,15 | 22,72 | 29,72 | 22.769,97 | 0,82 % |
| 10.7 | 86484 SINAPI | FUNDO SELADOR ACRÍLICO, APLICAÇÃO MANUAL EM TETO, UMA DEMÃO. AF_04/2023 | m² | 7,1 | 4,82 | 6,30 | 44,73 | 0,00 % |
| 10.8 | 86496 SINAPI | EMASSAMENTO COM MASSA LÁTEX, APLICAÇÃO EM TETO, DUAS DEMÃOS, LIXAMENTO MANUAL. AF_04/2023 | m² | 7,1 | 33,70 | 44,09 | 313,03 | 0,01 % |

532
 Rubrica

DELTA SERVIÇOS GERAIS LTDA
 CNPJ: 24.509.006/0001-57

| | | | | | | | | |
|------|--------------------------------|---|----------------|--------|------------|------------|-------------------|----------------|
| 10.9 | 88468 SINAPI | PINTURA LÁTEX ACRÍLICA PREMIUM, APLICAÇÃO MANUAL EM TETO, DUAS DEMÃOS. AF_04/2023 | m ² | 7,1 | 14,77 | 19,32 | 137,17 | 0,00 % |
| 11 | | ESQUADRIAS | | | | | 141.228,55 | 5,10 % |
| 11.1 | COMP. 18 Próprio | GUARDA CORPO AÇO INOX, DUPLO, POLIDO, FIXADO EM PISO. | m | 123,94 | 791,76 | 1.035,93 | 128.393,16 | 4,63 % |
| 11.2 | BC COMP. Próprio | JANELA VENEZIANA EM ALUMÍNIO 1,20 M X 2,00 M | UN | 3 | 1.282,49 | 1.678,00 | 5.034,00 | 0,18 % |
| 11.3 | 100674 SINAPI | JANELA FIXA DE ALUMÍNIO PARA VIDRO, COM VIDRO, BATENTE E FERRAGENS, EXCLUSIVE ACABAMENTO, ALIZAR E CONTRAMARCO, FORNECIMENTO E INSTALAÇÃO. AF_12/2019 | m ² | 0,3 | 537,99 | 703,90 | 211,17 | 0,01 % |
| 11.4 | 00036688 SINAPI | GUARNICAO / MOLDURA / ARREIMATE DE ACABAMENTO PARA ESQUADRIA, EM ALUMINIO PERFIL 25. ACABAMENTO ANODIZADO BRANCO OU BRILHANTE, PARA 1 FACE | M | 3,2 | 19,88 | 26,01 | 83,23 | 0,00 % |
| 11.5 | 91341 SINAPI | PORTA EM ALUMÍNIO DE ABRIR TIPO VENEZIANA COM GUARNIÇÃO, FIXAÇÃO COM PARAFUSOS - FORNECIMENTO E INSTALAÇÃO. AF_12/2019 | m ² | 9,45 | 479,17 | 626,94 | 5.924,58 | 0,21 % |
| 11.6 | 100727 SINAPI | PINTURA COM TINTA EPOXÍDICA DE FUNDO PULVERIZADA SOBRE PERFIL METÁLICO EXECUTADO EM FABRICA (POR DEMÃO). AF_01/2020_PE | m ² | 33,3 | 20,58 | 26,92 | 896,43 | 0,03 % |
| 11.7 | 100729 SINAPI | PINTURA COM TINTA EPOXÍDICA DE ACABAMENTO PULVERIZADA SOBRE PERFIL METÁLICO EXECUTADO EM FABRICA (POR DEMÃO). AF_01/2020_PE | m ² | 33,3 | 15,75 | 20,60 | 685,98 | 0,02 % |
| 12 | | ACADEMIA AO AR LIVRE | | | | | 437.054,87 | 15,78 % |
| 12.1 | 94991 SINAPI | EXECUÇÃO DE PASSEIO (CALÇADA) OU PISO DE CONCRETO COM CONCRETO MOLDADO IN LOCO, USINADO C20, ACABAMENTO CONVENCIONAL, NÃO ARMADO. AF_08/2022 | m ³ | 22,9 | 550,10 | 719,75 | 16.482,27 | 0,59 % |
| 12.2 | 97092 SINAPI | ARMAÇÃO PARA EXECUÇÃO DE RADIER, PISO DE CONCRETO OU LAJE SOBRE SOLO, COM USO DE TELA Q-196. AF_09/2021 | KG | 712,19 | 12,62 | 16,51 | 11.758,25 | 0,42 % |
| 12.3 | 10073 ORSE | Grana sintética fibrilada de 13mm com tela de 100% em polipropeno, base de resina sintética estireno/butadieno, 59000 pontos/m ² . peso=1200kg/m ² . 052kg/m ² de poliuretano, inclusive aplicação | m ² | 229 | 63,86 | 83,55 | 19.132,95 | 0,69 % |
| 12.4 | CP-100863- Próprio 65788909 | ACADEMIA AO AR LIVRE EM AÇO INOX | GLOBAL | 1 | 335.209,81 | 389.681,40 | 389.681,40 | 14,07 % |
| 13 | | CAMPO SOCIETY EM GRAMA SINTÉTICA | | | | | 148.144,64 | 5,35 % |
| 13.1 | BC COMP. Próprio | BASE COM BRITA GRADUADA (5 CM), AQUISIÇÃO E TRANSPORTE | m ³ | 71,05 | 109,02 | 142,64 | 10.134,57 | 0,37 % |
| 13.2 | BC COMP. Próprio | PÓ DE PEDRA (2 CM), AQUISIÇÃO E TRANSPORTE | m ³ | 28,42 | 168,60 | 220,59 | 6.268,16 | 0,23 % |
| 13.3 | BC COMP. Próprio | MANTA GEOTEX PARA SEPARAÇÃO, PROTEÇÃO, REFORÇO E DRENAGEM, FORNECIMENTO E INSTALAÇÃO | m ² | 1421 | 26,11 | 34,16 | 48.541,36 | 1,75 % |

T. Colha 538
 Rubrica

DELTA SERVIÇOS GERAIS LTDA
CNPJ: 24.509.006/0001-57

| | | | | | | | | |
|-----------|--------------------------------|---|----------------|--------|-----------|-----------|------------------|---------------|
| 13.4 | 10042 ORSE | Fornecimento e instalação de grama sintética 42mm, alta durabilidade, cor verde, proteção raios UV e luz solar, incluso cola, type, areia tratada, borracha e mão de obra especializada | m ² | 1421 | 44,75 | 58,55 | 83.199,55 | 3,00 % |
| 14 | | PLAYGROUN (PET E INFANTIL) | | | | | 66.947,03 | 2,42 % |
| 14.1 | BC COMP. Próprio 23 | ATERRO COM AREIA FINA (30 CM), COMPACTADO MANUALMENTE, INCLUSIVE MATERIAL E TRANSPORTE | m ³ | 59,7 | 130,27 | 170,44 | 10.175,26 | 0,37 % |
| 14.2 | BC COMP. Próprio 22 | MANTA GEOTEX PARA SEPARAÇÃO, PROTEÇÃO, REFORÇO E DRENAGEM, FORNECIMENTO E INSTALAÇÃO | m ² | 199 | 26,11 | 34,16 | 6.797,84 | 0,25 % |
| 14.4 | CP-100863- Próprio 65788906 | PLAYGROUN PET | GLOBAL | 1 | 11.625,51 | 13.514,65 | 13.514,65 | 0,49 % |
| 14.4 | CP-100863- Próprio 65788912 | PLAYGROUN INFATIL | un | 1 | 31.362,83 | 36.459,28 | 36.459,28 | 1,32 % |
| 15 | | URBANIZAÇÃO | | | | | 84.963,18 | 3,07 % |
| 15.1 | BC COMP. Próprio 24 | BANCO DE CONCRETO SEM ENCOSTO, 2,00 M X 0,55 M | UN | 18 | 667,16 | 872,91 | 15.712,38 | 0,57 % |
| 15.2 | BC COMP. Próprio 25 | JARDINEIRA EM CONCRETO TEXTURIZADA H = 0,80 M | UN | 14 | 742,35 | 971,29 | 13.598,06 | 0,49 % |
| 15.3 | BC COMP. Próprio 26 | JARDINEIRA EM CONCRETO TEXTURIZADA H = 1 M | UN | 11 | 772,57 | 1.010,83 | 11.119,13 | 0,40 % |
| 15.4 | CP-100863- Próprio 65788907 | REVESTIMENTO EM RÉGUAS DE PINUS TRATADO 9 CM X 2 CM PARA BANCOS | GLOBAL | 1 | 18.002,18 | 20.927,53 | 20.927,53 | 0,76 % |
| 15.5 | CP-100863- Próprio 65788908 | CONJUNTO DE MESA EM EUCALIPTO TRATADO E 04 BANCOS EM TORAS DE EUCALIPTO | GLOBAL | 1 | 20.306,31 | 23.606,08 | 23.606,08 | 0,85 % |
| 16 | | PAISAGISMO | | | | | 30.367,28 | 1,10 % |
| 16.1 | COMP. 27 Próprio | ATERRO COM ARGILA PARA JARDIM | m ² | 12,71 | 48,01 | 62,81 | 798,31 | 0,03 % |
| 16.2 | 98504 SINAPI | PLANTIO DE GRAMA EM PLACAS. | m ² | 254,17 | 14,21 | 18,59 | 4.725,02 | 0,17 % |
| 16.3 | 98516 SINAPI | PLANTIO DE PALMEIRA | UN | 35 | 374,42 | 489,89 | 17.146,15 | 0,62 % |
| 16.4 | 98511 SINAPI | PLANTIO DE ÁRVORE ORNAMENTAL | UN | 35 | 143,28 | 187,46 | 6.561,10 | 0,24 % |
| 16.5 | 98509 SINAPI | PLANTIO DE ARBUSTO | UN | 18 | 48,27 | 63,15 | 1.136,70 | 0,04 % |
| 17 | | COMPLEMENTAÇÃO DA OBRA | | | | | 33.331,35 | 1,20 % |

Folha

539

Métrica

DELTA SERVIÇOS GERAIS LTDA
 CNPJ: 24.509.006/0001-57

| | | | | | | | | |
|------|---------------|---|----|---------|--------|----------|-----------|--------|
| 17.1 | 103310 SINAPI | INSTALAÇÃO DE LIXEIRA METÁLICA DUPLA, CAPACIDADE DE 60 L, EM TUBO DE AÇO CARBONO E CESTOS EM CHAPA DE AÇO COM PINTURA ELETROSTÁTICA, SOBRE SOLO. AF_11/2021 | UN | 8 | 947,14 | 1.239,23 | 9.913,84 | 0,36 % |
| 17.2 | 9537 SINAPI | LIMPEZA FINAL DA OBRA | m² | 4393,53 | 4,08 | 5,33 | 23.417,51 | 0,85 % |

Total sem BDI 2.163.932,37
Total do BDI 606.396,72
Total Geral 2.770.329,09

ANTONIO DE SOUZA Assinado de forma digital por
 ANTONIO DE SOUZA
 NETO:07195887405
 Dados: 2024.06.11 23:26:10 -03'00'

ANTONIO DE SOUZA NETO
 ENGENHEIRO CIVIL - CREA Nº 0219981868

Folha 540
 Rubrica AA

R. JOSE THOMAZ DA SILVA NONO, 123, JOSE PAULINO
 ATALAIA - AL, CEP: 57.690-000

Composições Analíticas com Preço Unitário
Cópia de: CONSTRUÇÃO DE UMA PRAÇA MULTIUSO NO MUNICÍPIO DE BOCA DA MATA - AL

Bancos
SINAPI - 12/2023 - Alagoas
ORSE - 12/2023 - Sergipe

B.D.I.
30,84% - 16,25%
Encargos Sociais
Desonerado:
Horista: 76,48%
Mensalista: 39,57%



Composições Analíticas com Preço Unitário

| 1.1 | | Composições Principais | | | | | | | |
|---------------------|-----------------|---|--------------------------|--------|------------|------------------|------------|-----|------------|
| Composição | Código Banco | Descrição | Tipo | Und | Quant. | Valor Unit | Total | Und | Valor Unit |
| Composição | CPU 04 Próprio | ADMINISTRAÇÃO LOCAL | SEDI - SERVIÇOS DIVERSOS | GLOBAL | 1,0000000 | 307.547,88 | 307.547,88 | | |
| Composição Auxiliar | 100319 SINAPI | ENGENHEIRO CIVIL JUNIOR COM ENCARGOS COMPLEMENTARES | SEDI - SERVIÇOS DIVERSOS | MES | 7,4177006 | 28.382,89 | 210.535,78 | | |
| Composição Auxiliar | 93572 SINAPI | ENCARREGADO GERAL DE OBRAS COM ENCARGOS COMPLEMENTARES | SEDI - SERVIÇOS DIVERSOS | MES | 14,8354016 | 6.539,23 | 97.012,10 | | |
| | | MO sem LS => | | LS => | 129,955,51 | MO com LS => | 299.876,41 | | |
| | | Valor do BDI => | | | | Valor com BDI => | 402.395,64 | | |
| 2.1 | | Composições Principais | | | | | | | |
| Composição | Código Banco | Descrição | Tipo | Und | Quant. | Valor Unit | Total | Und | Valor Unit |
| Composição | 103689 SINAPI | FORNECIMENTO E INSTALAÇÃO DE PLACA DE OBRA COM CHAPA GALVANIZADA E ESTRUTURA DE MADEIRA. AF_03/2022_PS | PAVI - PAVIMENTAÇÃO | m² | 1,0000000 | 246,54 | 246,54 | | |
| Composição Auxiliar | 102234 SINAPI | PINTURA IMUNIZANTE PARA MADEIRA, 2 DEMÃOS. AF_01/2021 | PINT - PINTURAS | m² | 0,5000000 | 24,49 | 12,24 | | |
| Composição Auxiliar | 86262 SINAPI | CARPINTEIRO DE FORMAS COM ENCARGOS COMPLEMENTARES | SEDI - SERVIÇOS DIVERSOS | H | 0,3729000 | 32,31 | 12,04 | | |
| Composição Auxiliar | 86316 SINAPI | SERVELENTE COM ENCARGOS COMPLEMENTARES | SEDI - SERVIÇOS DIVERSOS | H | 1,1186000 | 24,97 | 27,93 | | |
| Insumo | 00004509 SINAPI | SARRAFO *2,5 X 10* CM EM PINUS, MISTA OU EQUIVALENTE DA REGIAO - BRUTA | Material | M | 3,2083000 | 4,05 | 12,99 | | |
| Insumo | 00004813 SINAPI | PLACA DE OBRA (PARA CONSTRUCAO CIVIL) EM CHAPA GALVANIZADA *N. 22*, ADESIVADA, DE *2,4 X 1,2* M (SEM POSTES PARA FIXACAO) | Material | m² | 1,0000000 | 180,74 | 180,74 | | |
| Insumo | 00005065 SINAPI | PREGO DE ACO POLIDO COM CABECA 10 X 10 (7/8 X 17) | Material | KG | 0,0113000 | 33,24 | 0,37 | | |
| Insumo | 00005069 SINAPI | PREGO DE ACO POLIDO COM CABECA 17 X 27 (2 1/2 X 11) | Material | KG | 0,0132000 | 17,80 | 0,23 | | |
| | | MO sem LS => | | LS => | 17,21 | MO com LS => | 39,71 | | |
| | | Valor do BDI => | | | | Valor com BDI => | 322,57 | | |

592
Rúbrica

| 2.3 | Composição | Código Banco | Descrição | Tipo | Und | Quant. | Valor Unit | Total |
|-----|------------|--------------------|--|---|--------------|------------|------------------|-----------|
| | | 73847/002 SINAPI | ALUGUEL CONTAINER/ESCRIT/MC C/1 VASO/1 LAV/1 MIC/4 CHUV LARG =2,20M COMPR=6,20M ALT=2,50M CHAPA ACO NERV TRAPEZ FORROC/ ISOL TERMO-ACUST CHASSIS REFORC PISO COMPENS NAVAL INCL INST ELETR/HIDRO-SANIT EXCL TRANSP/CARGA/DESCARGA | CANT - CANTEIRO DE OBRAS | MES | 1,0000000 | 672,61 | 672,61 |
| | | 00007608 SINAPI | DUCHA / CHUVEIRO PLASTICO SIMPLES, 5", BRANCO, PARA ACOPLAR EM | Material | UN | 0,4000000 | 7,22 | 2,88 |
| | | 00010420 SINAPI | HASTE 1/2", AGUA FRIA | | UN | 0,1000000 | 144,59 | 14,45 |
| | | 00010425 SINAPI | BACIA SANITARIA (VASO) CONVENCIONAL, DE LOUCA BRANCA, SIFAO APARENTE, SAIDA VERTICAL (SEM ASSENTO) | Material | UN | 0,1000000 | 65,46 | 6,54 |
| | | 00010432 SINAPI | LAVATORIO DE LOUCA BRANCA, SUSPENSO (SEM COLUNA), DIMENSOES *40 X 30* CM | Material | UN | 0,1000000 | 251,75 | 25,17 |
| | | 00010775 SINAPI | MICTORIO INDIVIDUAL, SIFONADO, DE LOUCA BRANCA, SEM COMPLEMENTOS | Material | MES | 1,0000000 | 623,57 | 623,57 |
| | | | LOCACAO DE CONTAINER 2,30 X 6,00 M, ALT. 2,50 M, COM 1 SANITARIO, PARA ESCRITORIO, COMPLETO, SEM DIVISORIAS INTERNAS (NAO INCLUI MOBILIZACAO/DESMOBILIZACAO) | Equipamento | MO sem LS => | 0,00 | MO com LS => | 0,00 |
| | | | | | LS => | 0,00 | MO com LS => | 0,00 |
| | | | | | | | Valor do BDI => | 880,04 |
| | | | | | | | Valor com BDI => | 880,04 |
| 2.4 | Composição | Código Banco | Descrição | Tipo | Und | Quant. | Valor Unit | Total |
| | | 73847/001 SINAPI | ALUGUEL CONTAINER/ESCRIT INCL INST ELET LARG=2,20 COMP=6,20M ALT=2,50M CHAPA ACO C/NERV TRAPEZ FORRO C/ISOL TERMO/ACUSTICO CHASSIS REFORC PISO COMPENS NAVAL EXC TRANSP/CARGA/DESCARGA | CANT - CANTEIRO DE OBRAS | MES | 1,0000000 | 487,16 | 487,16 |
| | | 00010776 SINAPI | LOCACAO DE CONTAINER 2,30 X 6,00 M, ALT. 2,50 M, PARA ESCRITORIO, SEM DIVISORIAS INTERNAS E SEM SANITARIO (NAO INCLUI MOBILIZACAO/DESMOBILIZACAO) | Equipamento | MES | 1,0000000 | 487,16 | 487,16 |
| | | | | | MO sem LS => | 0,00 | MO com LS => | 0,00 |
| | | | | | LS => | 0,00 | MO com LS => | 0,00 |
| | | | | | | | Valor do BDI => | 637,40 |
| | | | | | | | Valor com BDI => | 637,40 |
| 2.5 | Composição | Código Banco | Descrição | Tipo | Und | Quant. | Valor Unit | Total |
| | | Composição Próprio | MOBILIZAÇÃO E DESMOBILIZAÇÃO DE PESSOAL E EQUIPAMENTOS | SEDI - SERVIÇOS DIVERSOS | UN | 1,0000000 | 11.867,70 | 11.867,70 |
| | | 5824 SINAPI | CAMINHÃO TOCO, PBT 16.000 KG, CARGA UTIL MÁX. 10.685 KG, DIST. ENTRE EIXOS 4,8 M, POTÊNCIA 189 CV, INCLUSIVE CARROCERIA FIXA ABERTA DE MADEIRA P/ TRANSPORTE GERAL DE CARGA SECA, DIMEN. APROX. 2,5 X 7,00 X 0,50 M - CHP DIURNO. AF_06/2014 | CHOR - CUSTOS HORÁRIOS DE MAQUINAS E EQUIPAMENTOS | CHP | 69,7625747 | 170,14 | 11.867,70 |
| | | | | | MO sem LS => | 1,079,41 | MO com LS => | 1.904,94 |
| | | | | | LS => | 3.659,99 | Valor do BDI => | 15.527,69 |
| | | | | | | | Valor com BDI => | 15.527,69 |

| | Código Banco | Descrição | Tipo | Und | Quant. | Valor Unit | Total |
|---------------------|---------------|---|---|-------|-----------|------------------|-------|
| 2.6 | | | | | | | |
| Composição | 98524 SINAPI | LIMPEZA MANUAL DE VEGETAÇÃO EM TERRENO COM ENXADA.AF_05/2018 | URBA - URBANIZAÇÃO | m² | 1,0000000 | 3,66 | 3,66 |
| Composição Auxiliar | 88316 SINAPI | SERVENTE COM ENCARGOS COMPLEMENTARES | SEDI - SERVIÇOS DIVERSOS | H | 0,0718000 | 24,97 | 1,79 |
| Composição Auxiliar | 88441 SINAPI | JARDINEIRO COM ENCARGOS COMPLEMENTARES | SEDI - SERVIÇOS DIVERSOS | H | 0,0718000 | 26,12 | 1,87 |
| | | MO sem LS => | | LS => | 1,31 | MO com LS => | 3,02 |
| | | Valor do BDI => | | | | Valor com BDI => | 4,78 |
| 2.7 | | | | | | | |
| Composição | 100576 SINAPI | REGULARIZAÇÃO E COMPACTAÇÃO DE SUBLEITO DE SOLO PREDOMINANTEMENTE ARGILOSO. AF_11/2019 | PAVI - PAVIMENTAÇÃO | m² | 1,0000000 | 2,26 | 2,26 |
| Composição Auxiliar | 5901 SINAPI | CAMINHÃO PIPA 10.000 L TRUCADO, PESO BRUTO TOTAL 23.000 KG, CARGA ÚTIL MÁXIMA 15.935 KG, DISTÂNCIA ENTRE EIXOS 4,8 M, POTÊNCIA 230 CV, INCLUSIVE TANQUE DE AÇO PARA TRANSPORTE DE ÁGUA - CHP DIURNO. AF_06/2014 | CHOR - CUSTOS HORÁRIOS DE MÁQUINAS E EQUIPAMENTOS | CHP | 0,0010000 | 244,66 | 0,24 |
| Composição Auxiliar | 5903 SINAPI | CAMINHÃO PIPA 10.000 L TRUCADO, PESO BRUTO TOTAL 23.000 KG, CARGA ÚTIL MÁXIMA 15.935 KG, DISTÂNCIA ENTRE EIXOS 4,8 M, POTÊNCIA 230 CV, INCLUSIVE TANQUE DE AÇO PARA TRANSPORTE DE ÁGUA - CHI DIURNO. AF_06/2014 | CHOR - CUSTOS HORÁRIOS DE MÁQUINAS E EQUIPAMENTOS | CHI | 0,0070000 | 64,66 | 0,45 |
| Composição Auxiliar | 5932 SINAPI | MOTONIVELADORA POTÊNCIA BÁSICA LÍQUIDA (PRIMEIRA MARCHA) 125 HP, PESO BRUTO 13032 KG, LARGURA DA LÂMINA DE 3,7 M - CHP DIURNO. AF_06/2014 | CHOR - CUSTOS HORÁRIOS DE MÁQUINAS E EQUIPAMENTOS | CHP | 0,0001000 | 207,70 | 0,02 |
| Composição Auxiliar | 5934 SINAPI | MOTONIVELADORA POTÊNCIA BÁSICA LÍQUIDA (PRIMEIRA MARCHA) 125 HP, PESO BRUTO 13032 KG, LARGURA DA LÂMINA DE 3,7 M - CHI DIURNO. AF_06/2014 | CHOR - CUSTOS HORÁRIOS DE MÁQUINAS E EQUIPAMENTOS | CHI | 0,0080000 | 93,07 | 0,74 |
| Composição Auxiliar | 73436 SINAPI | ROLO COMPACTADOR VIBRATÓRIO PÉ DE CARNEIRO PARA SOLOS, POTÊNCIA 80 HP, PESO OPERACIONAL SEM/COM LASTRO 7,4 / 8,8 T, LARGURA DE TRABALHO 1,68 M - CHP DIURNO. AF_02/2016 | CHOR - CUSTOS HORÁRIOS DE MÁQUINAS E EQUIPAMENTOS | CHP | 0,0020000 | 132,86 | 0,26 |
| Composição Auxiliar | 88316 SINAPI | SERVENTE COM ENCARGOS COMPLEMENTARES | SEDI - SERVIÇOS DIVERSOS | H | 0,0080000 | 24,97 | 0,19 |
| Composição Auxiliar | 93244 SINAPI | ROLO COMPACTADOR VIBRATÓRIO PÉ DE CARNEIRO PARA SOLOS, POTÊNCIA 80 HP, PESO OPERACIONAL SEM/COM LASTRO 7,4 / 8,8 T, LARGURA DE TRABALHO 1,68 M - CHI DIURNO. AF_02/2016 | CHOR - CUSTOS HORÁRIOS DE MÁQUINAS E EQUIPAMENTOS | CHI | 0,0060000 | 60,79 | 0,36 |
| | | MO sem LS => | | LS => | 0,40 | MO com LS => | 0,92 |
| | | Valor do BDI => | | | | Valor com BDI => | 2,95 |

Folha 593
 Rubrica

| 2.8 | Código Banco | Descrição | Und | Quant. | Valor Unit | Total |
|---------------------|-----------------|--|-------|-----------|------------------|--------|
| Composição | 98458 SINAPI | TAPUME COM COMPENSADO DE MADEIRA. AF_05/2018 | m² | 1,0000000 | 100,12 | 100,12 |
| Composição Auxiliar | 88239 SINAPI | AJUDANTE DE CARPINTEIRO COM ENCARGOS COMPLEMENTARES | H | 0,2042000 | 26,26 | 5,36 |
| Composição Auxiliar | 88262 SINAPI | CARPINTEIRO DE FORMAS COM ENCARGOS COMPLEMENTARES | H | 0,6127000 | 32,31 | 19,79 |
| Composição Auxiliar | 91692 SINAPI | SERRA CIRCULAR DE BANCADA COM MOTOR ELÉTRICO POTÊNCIA DE 5HP, COM COIFA PARA DISCO 10" - CHP DIURNO. AF_08/2015 | CHP | 0,0044000 | 30,08 | 0,13 |
| Composição Auxiliar | 91683 SINAPI | SERRA CIRCULAR DE BANCADA COM MOTOR ELÉTRICO POTÊNCIA DE 5HP, COM COIFA PARA DISCO 10" - CHI DIURNO. AF_08/2015 | CHI | 0,0191000 | 28,85 | 0,55 |
| Composição Auxiliar | 94974 SINAPI | CONCRETO MAGRO PARA LASTRO, TRAÇO 1:4,5:4,5 (EM MASSA SECA DE CIMENTO/ AREIA MÉDIA/ BRITA 1) - PREPARO MANUAL. AF_05/2021 | m³ | 0,0015000 | 370,55 | 0,55 |
| Insumo | 00003992 SINAPI | TABUA APARELHADA *2,5 X 30* CM. EM MACARANDUBA/MASSARANDUBA, ANGELIM OU EQUIVALENTE DA REGIAO | M | 1,6923000 | 16,17 | 27,36 |
| Insumo | 00004433 SINAPI | CAIBRO NAO APARELHADO *6 X 6* CM. EM MACARANDUBA/MASSARANDUBA, ANGELIM OU EQUIVALENTE DA REGIAO - BRUTA | M | 1,2273000 | 13,63 | 16,72 |
| Insumo | 00005061 SINAPI | PREGO DE ACO POLIDO COM CABECA 18 X 27 (2 1/2 X 10) | KG | 0,0428000 | 17,17 | 0,73 |
| Insumo | 00043681 SINAPI | CHAPA/PAINEL DE MADEIRA COMPENSADA RESINADA (MADEIRITE RESINADO ROSA) PARA FORMA DE CONCRETO. DE 2200 x 1100 MM. E = 8 A 12 MM | m² | 1,0500380 | 27,56 | 28,93 |
| | | MO sem LS => | LS => | 9,67 | MO com LS => | 22,32 |
| | | Valor do BDI => | | | Valor com BDI => | 130,99 |

| 2.9 | Código Banco | Descrição | Und | Quant. | Valor Unit | Total |
|---------------------|--------------|--|-----|-----------|------------|-------|
| Composição | 99059 SINAPI | LOCACAO CONVENCIONAL DE OBRA, UTILIZANDO GABARITO DE TÁBUAS CORRIDAS PONTALETADAS A CADA 2,00M - 2 UTILIZAÇÕES. AF_10/2018 | M | 1,0000000 | 55,02 | 55,02 |
| Composição Auxiliar | 88239 SINAPI | AJUDANTE DE CARPINTEIRO COM ENCARGOS COMPLEMENTARES | H | 0,3563000 | 26,26 | 9,35 |
| Composição Auxiliar | 88262 SINAPI | CARPINTEIRO DE FORMAS COM ENCARGOS COMPLEMENTARES | H | 0,7125000 | 32,31 | 23,02 |
| Composição Auxiliar | 91692 SINAPI | SERRA CIRCULAR DE BANCADA COM MOTOR ELÉTRICO POTÊNCIA DE 5HP, COM COIFA PARA DISCO 10" - CHP DIURNO. AF_08/2015 | CHP | 0,0039000 | 30,08 | 0,11 |
| Composição Auxiliar | 91683 SINAPI | SERRA CIRCULAR DE BANCADA COM MOTOR ELÉTRICO POTÊNCIA DE 5HP, COM COIFA PARA DISCO 10" - CHI DIURNO. AF_08/2015 | CHI | 0,0168000 | 28,85 | 0,48 |
| Composição Auxiliar | 94974 SINAPI | CONCRETO MAGRO PARA LASTRO, TRAÇO 1:4,5:4,5 (EM MASSA SECA DE CIMENTO/ AREIA MÉDIA/ BRITA 1) - PREPARO MANUAL. AF_05/2021 | m³ | 0,0046000 | 370,55 | 1,70 |
| Composição Auxiliar | 99062 SINAPI | MARCAÇÃO DE PONTOS EM GABARITO OU CAVALETE. AF_10/2018 | UN | 1,5000000 | 2,97 | 4,45 |

Folha 544
 Rubrica

| Insumo | Código Banco | Descrição | Tipo | Und | Quant. | Valor Unit | Total |
|--------|-----------------|---|----------|-----------------|-----------|------------------|-------|
| Insumo | 00004417 SINAPI | SARRAFO NAO APARELHADO *2,5 X 7* CM, EM MACARANDUBA/MASSARANDUBA, ANGELIM, PEROBA-ROSA OU EQUIVALENTE DA REGIAO - BRUTA | Material | M | 0,7445000 | 3,79 | 2,82 |
| Insumo | 00004433 SINAPI | CAIBRO NAO APARELHADO *6 X 6* CM, EM MACARANDUBA/MASSARANDUBA, ANGELIM OU EQUIVALENTE DA REGIAO - BRUTA | Material | M | 0,4125000 | 13,63 | 5,62 |
| Insumo | 00005068 SINAPI | PREGO DE ACO POLIDO COM CABECA 17 X 21 (2 X 11) | Material | KG | 0,1110000 | 17,47 | 1,93 |
| Insumo | 00007356 SINAPI | TINTA LATEX ACRILICA PREMIUM, COR BRANCO FOSCO | Material | L | 0,0256000 | 22,92 | 0,58 |
| Insumo | 00010567 SINAPI | TABUA *2,5 X 23* CM EM PINUS, MISTA OU EQUIVALENTE DA REGIAO - BRUTA | Material | M | 0,5500000 | 9,02 | 4,96 |
| | | | | MO sem LS => | 14,08 | MO com LS => | 32,48 |
| | | | | Valor do BDI => | 16,96 | Valor com BDI => | 71,96 |

| 3.1 | Código Banco | Descrição | Tipo | Und | Quant. | Valor Unit | Total |
|---------------------|--------------|---|---------------------------|-----------------|-----------|------------------|--------|
| Composição | 93358 SINAPI | ESCAVAÇÃO MANUAL DE VALA COM PROFUNDIDADE MENOR OU IGUAL A 1,30 M. AF_02/2021 | MOVT - MOVIMENTO DE TERRA | m³ | 1,0000000 | 98,78 | 98,78 |
| Composição Auxiliar | 88316 SINAPI | SERVENTE COM ENCARGOS COMPLEMENTARES | SEDI - SERVIÇOS DIVERSOS | H | 3,9560000 | 24,97 | 98,78 |
| | | | | MO sem LS => | 35,21 | MO com LS => | 81,25 |
| | | | | Valor do BDI => | 30,46 | Valor com BDI => | 129,24 |

| 3.2 | Código Banco | Descrição | Tipo | Und | Quant. | Valor Unit | Total |
|---------------------|--------------|---|-------------------------------|-----------------|------------|------------------|-------|
| Composição | 96619 SINAPI | LASTRO DE CONCRETO MAGRO, APLICADO EM BLOCOS DE COROAMENTO OU SAPATAS, ESPESSURA DE 5 CM. AF_08/2017 | FUES - FUNDações E ESTRUTURAS | m² | 1,0000000 | 28,87 | 28,87 |
| Composição Auxiliar | 88309 SINAPI | PEDREIRO COM ENCARGOS COMPLEMENTARES | SEDI - SERVIÇOS DIVERSOS | H | 0,3106000 | 32,72 | 10,16 |
| Composição Auxiliar | 88316 SINAPI | SERVENTE COM ENCARGOS COMPLEMENTARES | SEDI - SERVIÇOS DIVERSOS | H | 0,0847000 | 24,97 | 2,11 |
| Composição Auxiliar | 94968 SINAPI | CONCRETO MAGRO PARA LASTRO, TRACO 1:4:4,5 (EM MASSA SECA DE CIMENTO/ AREIA MÉDIA/ BRITA 1) - PREPARO MECÂNICO COM BETONEIRA 800 L. AF_05/2021 | FUES - FUNDações E ESTRUTURAS | m³ | 0,05665000 | 293,85 | 16,60 |
| | | | | MO sem LS => | 8,10 | MO com LS => | 14,30 |
| | | | | Valor do BDI => | 8,90 | Valor com BDI => | 37,77 |

| 3.3 | Código Banco | Descrição | Tipo | Und | Quant. | Valor Unit | Total |
|---------------------|--------------|--|-------------------------------|-----|-----------|------------|--------|
| Composição | 92409 SINAPI | MONTAGEM E DESMONTAGEM DE FÓRMA DE PILARES RETANGULARES E ESTRUTURAS SIMILARES, PÉ-DIREITO SIMPLES, EM MADEIRA SERRADA, 1 UTILIZAÇÃO. AF_09/2020 | FUES - FUNDações E ESTRUTURAS | m² | 1,0000000 | 246,58 | 246,58 |
| Composição Auxiliar | 88239 SINAPI | AJUDANTE DE CARPINTEIRO COM ENCARGOS COMPLEMENTARES | SEDI - SERVIÇOS DIVERSOS | H | 0,5540000 | 26,26 | 14,54 |
| Composição Auxiliar | 88262 SINAPI | CARPINTEIRO DE FORMAS COM ENCARGOS COMPLEMENTARES | SEDI - SERVIÇOS DIVERSOS | H | 3,0230000 | 32,31 | 97,67 |
| Composição Auxiliar | 92269 SINAPI | FABRICAÇÃO DE FÓRMA PARA PILARES E ESTRUTURAS SIMILARES, EM MADEIRA SERRADA, E=25 MM. AF_09/2020 | FUES - FUNDações E ESTRUTURAS | m² | 1,0200000 | 131,07 | 133,69 |

Forma 545
 Múrcia

DELTA SERVIÇOS GERAIS LTDA
 CNPJ: 24.509.006/0001-57

| | | | | | | | |
|--------|-----------------|---|----------|-------|--------------------|-------|--------|
| Insumo | 00002692 SINAPI | DESMOLDANTE PROTETOR PARA FORMAS DE MADEIRA, DE BASE OLEOSA EMULSIONADA EM AGUA | Material | L | 0,0170000 | 6,25 | 0,10 |
| Insumo | 00040304 SINAPI | PREGO DE AÇO POLIDO COM CABECA DUPLA 17 X 27 (2 1/2 X 11) | Material | KG | 0,0270000 | 21,56 | 0,58 |
| | | MO sem LS => | | LS => | 53,43 MO com LS => | | 123,30 |
| | | Valor do BDI => | | | Valor com BDI => | | 322,62 |

| | Código Banco | Descrição | Tipo | Und | Quant. | Valor Unit | Total |
|---------------------|-----------------|--|-------------------------------|-------|-------------------|------------|-------|
| 3.4 | | | | | | | |
| Composição | 96543 SINAPI | AÇO CA-60 DE 5 MM - MONTAGEM. AF_06/2017 | FUES - FUNDAÇÕES E ESTRUTURAS | KG | 1,0000000 | 17,31 | 17,31 |
| Composição Auxiliar | 88238 SINAPI | AJUDANTE DE ARMADOR COM ENCARGOS COMPLEMENTARES | SEDI - SERVIÇOS DIVERSOS | H | 0,0635000 | 26,28 | 1,66 |
| Composição Auxiliar | 88245 SINAPI | ARMADOR COM ENCARGOS COMPLEMENTARES | SEDI - SERVIÇOS DIVERSOS | H | 0,1945000 | 32,41 | 6,30 |
| Composição Auxiliar | 92800 SINAPI | CORTE E DOBRA DE AÇO CA-60, DIÂMETRO DE 5,0 MM. AF_06/2022 | FUES - FUNDAÇÕES E ESTRUTURAS | KG | 1,0000000 | 8,50 | 8,50 |
| Insumo | 00039017 SINAPI | ESPACADOR / DISTANCIADOR CIRCULAR COM ENTRADA LATERAL, EM PLASTICO, PARA VERGALHAO *4,2 A 12,5* MM, COBRIMENTO 20 MM | Material | UN | 1,9665000 | 0,16 | 0,31 |
| Insumo | 00043132 SINAPI | ARAME RECOZIDO 16 BWG, D = 1,65 MM (0,016 KG/M) OU 18 BWG, D = 1,25 MM (0,01 KG/M) | Material | KG | 0,0250000 | 21,69 | 0,54 |
| | | MO sem LS => | | LS => | 3,74 MO com LS => | | 8,62 |
| | | Valor do BDI => | | | Valor com BDI => | | 22,64 |

| | Código Banco | Descrição | Tipo | Und | Quant. | Valor Unit | Total |
|---------------------|-----------------|--|-------------------------------|-------|-------------------|------------|-------|
| 3.5 | | | | | | | |
| Composição | 96544 SINAPI | AÇO CA-50 DE 6.3 MM - MONTAGEM. AF_06/2017 | FUES - FUNDAÇÕES E ESTRUTURAS | KG | 1,0000000 | 15,14 | 15,14 |
| Composição Auxiliar | 88238 SINAPI | AJUDANTE DE ARMADOR COM ENCARGOS COMPLEMENTARES | SEDI - SERVIÇOS DIVERSOS | H | 0,0490000 | 26,28 | 1,28 |
| Composição Auxiliar | 88245 SINAPI | ARMADOR COM ENCARGOS COMPLEMENTARES | SEDI - SERVIÇOS DIVERSOS | H | 0,1510000 | 32,41 | 4,89 |
| Composição Auxiliar | 92801 SINAPI | CORTE E DOBRA DE AÇO CA-50, DIÂMETRO DE 6,3 MM. AF_06/2022 | FUES - FUNDAÇÕES E ESTRUTURAS | KG | 1,0000000 | 8,24 | 8,24 |
| Insumo | 00039017 SINAPI | ESPACADOR / DISTANCIADOR CIRCULAR COM ENTRADA LATERAL, EM PLASTICO, PARA VERGALHAO *4,2 A 12,5* MM, COBRIMENTO 20 MM | Material | UN | 1,1900000 | 0,16 | 0,19 |
| Insumo | 00043132 SINAPI | ARAME RECOZIDO 16 BWG, D = 1,65 MM (0,016 KG/M) OU 18 BWG, D = 1,25 MM (0,01 KG/M) | Material | KG | 0,0250000 | 21,69 | 0,54 |
| | | MO sem LS => | | LS => | 2,70 MO com LS => | | 6,24 |
| | | Valor do BDI => | | | Valor com BDI => | | 19,80 |

| | Código Banco | Descrição | Tipo | Und | Quant. | Valor Unit | Total |
|---------------------|--------------|---|-------------------------------|-----|-----------|------------|-------|
| 3.6 | | | | | | | |
| Composição | 96545 SINAPI | AÇO CA-50 DE 8 MM - MONTAGEM. AF_06/2017 | FUES - FUNDAÇÕES E ESTRUTURAS | KG | 1,0000000 | 13,37 | 13,37 |
| Composição Auxiliar | 88238 SINAPI | AJUDANTE DE ARMADOR COM ENCARGOS COMPLEMENTARES | SEDI - SERVIÇOS DIVERSOS | H | 0,0375000 | 26,28 | 0,98 |
| Composição Auxiliar | 88245 SINAPI | ARMADOR COM ENCARGOS COMPLEMENTARES | SEDI - SERVIÇOS DIVERSOS | H | 0,1155000 | 32,41 | 3,74 |

R. JOSE THOMAZ DA SILVA NONO, 123. JOSE PAULINO
 ATALAIA - AL. CEP: 57.660-000

546
 Rubrica

| Composição | Código Banco | Descrição | Valor do BDI => | Und | Quant. | Valor Unit | Total |
|------------|-----------------|--|-------------------|------|------------|------------|-------|
| Auxiliar | 92802 SINAPI | CORTE E DOBRA DE AÇO CA-50, DIÂMETRO DE 8,0 MM. AF_06/2022 | 8,00 | KG | 1,00000000 | 8,00 | 8,00 |
| Insumo | 00039017 SINAPI | ESPAÇADOR / DISTANCIADOR CIRCULAR COM ENTRADA LATERAL, EM PLÁSTICO, PARA VERGALHAO *4,2 A 12,5* MM, COBRIMENTO 20 MM | 0,16 | UN | 0,72400000 | 0,16 | 0,11 |
| Insumo | 00043132 SINAPI | ARAME RECOZIDO 16 BWG, D = 1,65 MM (0,016 KG/MM) OU 18 BWG, D = 1,25 MM (0,01 KG/MM) | 21,59 | KG | 0,02500000 | 21,59 | 0,54 |
| | | MO sem LS => | 1,96 MO com LS => | 2,57 | 1,96 | | 4,53 |
| | | Valor do BDI => | Valor com BDI => | 4,12 | | | 17,49 |
| 3.7 | | | | | | | |
| Composição | 96546 SINAPI | AÇO CA-50 DE 10 MM - MONTAGEM. AF_06/2017 | 11,55 | KG | 1,00000000 | 11,55 | 11,55 |
| Auxiliar | 86238 SINAPI | AJUDANTE DE ARMADOR COM ENCARGOS COMPLEMENTARES | 26,28 | H | 0,02900000 | 26,28 | 0,76 |
| Composição | 86245 SINAPI | ARMADOR COM ENCARGOS COMPLEMENTARES | 32,41 | H | 0,08900000 | 32,41 | 2,88 |
| Composição | 92803 SINAPI | CORTE E DOBRA DE AÇO CA-50, DIÂMETRO DE 10,0 MM. AF_06/2022 | 7,30 | KG | 1,00000000 | 7,30 | 7,30 |
| Auxiliar | 00039017 SINAPI | ESPAÇADOR / DISTANCIADOR CIRCULAR COM ENTRADA LATERAL, EM PLÁSTICO, PARA VERGALHAO *4,2 A 12,5* MM, COBRIMENTO 20 MM | 0,16 | UN | 0,46550000 | 0,16 | 0,07 |
| Insumo | 00043132 SINAPI | ARAME RECOZIDO 16 BWG, D = 1,65 MM (0,016 KG/MM) OU 18 BWG, D = 1,25 MM (0,01 KG/MM) | 21,59 | KG | 0,02500000 | 21,59 | 0,54 |
| | | MO sem LS => | 1,46 MO com LS => | 1,92 | 1,46 | | 3,38 |
| | | Valor do BDI => | Valor com BDI => | 3,56 | | | 15,11 |

| Composição | Código Banco | Descrição | Valor do BDI => | Und | Quant. | Valor Unit | Total |
|------------|-----------------|--|-------------------|------|------------|------------|-------|
| Composição | 96547 SINAPI | AÇO CA-50 DE 12,5 MM - MONTAGEM. AF_06/2017 | 9,58 | KG | 1,00000000 | 9,58 | 9,58 |
| Auxiliar | 86238 SINAPI | AJUDANTE DE ARMADOR COM ENCARGOS COMPLEMENTARES | 26,28 | H | 0,02200000 | 26,28 | 0,57 |
| Composição | 86245 SINAPI | ARMADOR COM ENCARGOS COMPLEMENTARES | 32,41 | H | 0,06800000 | 32,41 | 2,20 |
| Composição | 92804 SINAPI | CORTE E DOBRA DE AÇO CA-50, DIÂMETRO DE 12,5 MM. AF_06/2022 | 6,23 | KG | 1,00000000 | 6,23 | 6,23 |
| Auxiliar | 00039017 SINAPI | ESPAÇADOR / DISTANCIADOR CIRCULAR COM ENTRADA LATERAL, EM PLÁSTICO, PARA VERGALHAO *4,2 A 12,5* MM, COBRIMENTO 20 MM | 0,16 | UN | 0,30600000 | 0,16 | 0,04 |
| Insumo | 00043132 SINAPI | ARAME RECOZIDO 16 BWG, D = 1,65 MM (0,016 KG/MM) OU 18 BWG, D = 1,25 MM (0,01 KG/MM) | 21,69 | KG | 0,02500000 | 21,69 | 0,54 |
| | | MO sem LS => | 1,08 MO com LS => | 1,42 | 1,08 | | 2,50 |
| | | Valor do BDI => | Valor com BDI => | 2,95 | | | 12,53 |
| 3.8 | | | | | | | |
| Composição | 96548 SINAPI | AÇO CA-50 DE 16 MM - MONTAGEM. AF_06/2017 | 8,73 | KG | 1,00000000 | 8,73 | 8,73 |
| | | Valor do BDI => | Valor com BDI => | | | | 12,53 |
| 3.9 | | | | | | | |
| Composição | 96548 SINAPI | AÇO CA-50 DE 16 MM - MONTAGEM. AF_06/2017 | 8,73 | KG | 1,00000000 | 8,73 | 8,73 |
| | | Valor do BDI => | Valor com BDI => | | | | 12,53 |

547
 R. JOSE THOMAZ DA SILVA NOVO, 123, JOSE PAULINO
 ATALAIA - AL, CEP. 57.690-000

| Composição Auxiliar | Código Banco | Descrição | Und | Quant. | Valor Unit | Total | |
|---------------------|--|--|--------|-------------|------------------|--------------|-------|
| 88238 SINAPI | AJUDANTE DE ARMADOR COM ENCARGOS COMPLEMENTARES | SEDI - SERVIÇOS DIVERSOS | H | 0,0160000 | 26,28 | 0,42 | |
| 88245 SINAPI | ARMADOR COM ENCARGOS COMPLEMENTARES | SEDI - SERVIÇOS DIVERSOS | H | 0,0495000 | 32,41 | 1,60 | |
| 92805 SINAPI | CORTE E DOBRA DE AÇO CA-50, DIÂMETRO DE 16,0 MM. AF_06/2022 | FUES - FUNDAÇÕES E ESTRUTURAS | KG | 1,0000000 | 6,14 | 6,14 | |
| 00039017 SINAPI | ESPACADOR / DISTANCIADOR CIRCULAR COM ENTRADA LATERAL, EM PLASTICO, PARA VERGALHAO *4,2 A 12,5* MM, COBRIMENTO 20 MM | Material | UN | 0,1975000 | 0,16 | 0,03 | |
| 00043132 SINAPI | ARAME RECOZIDO 18 BWG, D = 1,65 MM (0.016 KG/M) OU 18 BWG, D = 1,25 MM (0,01 KG/M) | Material | KG | 0,0250000 | 21,69 | 0,54 | |
| | MO sem LS => | 1,01 | LS => | 0,77 | MO com LS => | 1,78 | |
| | Valor do BDI => | 2,89 | | | Valor com BDI => | 11,42 | |
| 3.10 | | | | | | Total | |
| Composição | 94966 SINAPI | CONCRETO FCK = 30MPA, TRAÇO 1:2,1:2,5 (EM MASSA SECA DE CIMENTO / AREIA MÉDIA / BRITA 1) - PREPARO MECÂNICO COM BETONEIRA 400 L. AF_05/2021 | m³ | 1,0000000 | 387,12 | 387,12 | |
| Composição Auxiliar | 88316 SINAPI | SERVENTE COM ENCARGOS COMPLEMENTARES | H | 2,2958000 | 24,97 | 57,32 | |
| Composição Auxiliar | 88377 SINAPI | OPERADOR DE BETONEIRA ESTACIONARIA/MISTURADOR COM ENCARGOS COMPLEMENTARES | H | 1,4490000 | 21,94 | 31,79 | |
| Composição Auxiliar | 88830 SINAPI | BETONEIRA CAPACIDADE NOMINAL DE 400 L, CAPACIDADE DE MISTURA 280 L, MOTOR ELÉTRICO TRIFÁSICO POTÊNCIA DE 2 CV, SEM CARREGADOR - CHP DIURNO. AF_05/2023 | CHP | 0,7458000 | 1,65 | 1,23 | |
| Composição Auxiliar | 88831 SINAPI | BETONEIRA CAPACIDADE NOMINAL DE 400 L, CAPACIDADE DE MISTURA 280 L, MOTOR ELÉTRICO TRIFÁSICO POTÊNCIA DE 2 CV, SEM CARREGADOR - CHI DIURNO. AF_05/2023 | CHI | 0,7032000 | 0,28 | 0,19 | |
| Insumo | 00000370 SINAPI | AREIA MÉDIA - POSTO JAZIDA/FORNECEDOR (RETIRADO NA JAZIDA, SEM TRANSPORTE) | m³ | 0,7078000 | 68,68 | 48,61 | |
| Insumo | 00001379 SINAPI | CIMENTO PORTLAND COMPOSTO CP II-32 | KG | 388,8826000 | 0,55 | 213,88 | |
| Insumo | 00004721 SINAPI | PEDRA BRITADA N. 1 (9,5 a 19 MM) POSTO PEDREIRA/FORNECEDOR, SEM FRETE | m³ | 0,5892000 | 57,89 | 34,10 | |
| | | MO sem LS => | 41,72 | LS => | 31,90 | MO com LS => | 73,62 |
| | | Valor do BDI => | 119,38 | | Valor com BDI => | 506,50 | |
| 3.11 | | | | | | Total | |
| Composição | 103670 SINAPI | LANÇAMENTO COM USO DE BALDES, ADENSAMENTO E ACABAMENTO DE CONCRETO EM ESTRUTURAS. AF_02/2022 | m³ | 1,0000000 | 345,53 | 345,53 | |
| Composição Auxiliar | 88262 SINAPI | CARPINTEIRO DE FORMAS COM ENCARGOS COMPLEMENTARES | H | 2,4590000 | 32,31 | 79,45 | |
| Composição Auxiliar | 88509 SINAPI | PEDREIRO COM ENCARGOS COMPLEMENTARES | H | 2,4590000 | 32,72 | 80,45 | |
| Composição Auxiliar | 88316 SINAPI | SERVENTE COM ENCARGOS COMPLEMENTARES | H | 7,3770000 | 24,97 | 184,20 | |

Folha 548
 Rubrica

| | | | | | | | |
|---------------------|--------------|--|---|------------------|-----------|--------------|--------|
| Composição Auxiliar | 90586 SINAPI | VIBRADOR DE IMERSÃO, DIÂMETRO DE PONTEIRA 45MM, MOTOR ELÉTRICO TRIFÁSICO POTÊNCIA DE 2 CV - CHP DIURNO. AF_06/2015 | CHOR - CUSTOS HORÁRIOS DE MÁQUINAS E EQUIPAMENTOS | CHP | 1,0420000 | 0,96 | 1,00 |
| Composição Auxiliar | 90587 SINAPI | VIBRADOR DE IMERSÃO, DIÂMETRO DE PONTEIRA 45MM, MOTOR ELÉTRICO TRIFÁSICO POTÊNCIA DE 2 CV - CHI DIURNO. AF_06/2015 | CHOR - CUSTOS HORÁRIOS DE MÁQUINAS E EQUIPAMENTOS | CHI | 1,4170000 | 0,31 | 0,43 |
| | | MO sem LS => | 164,03 | LS => | 125,45 | MO com LS => | 289,48 |
| | | Valor do BDI => | 106,56 | Valor com BDI => | | 452,09 | |

| 3.12 | Código Banco | Descrição | Tipo | Und | Quant. | Valor Unit | Total |
|---------------------|-----------------|---|--|------------------|-----------|--------------|-------|
| Composição | 98557 SINAPI | IMPERMEABILIZAÇÃO DE SUPERFÍCIE COM EMULSÃO ASFÁLTICA, 2 DEMÃOS. AF_09/2023 | IMPE - IMPERMEABILIZAÇÕES E PROTEÇÕES DIVERSAS | m² | 1,0000000 | 44,96 | 44,96 |
| Composição Auxiliar | 88243 SINAPI | AJUDANTE ESPECIALIZADO COM ENCARGOS COMPLEMENTARES | SEDI - SERVIÇOS DIVERSOS | H | 0,0969000 | 26,16 | 2,53 |
| Composição Auxiliar | 88270 SINAPI | IMPERMEABILIZADOR COM ENCARGOS COMPLEMENTARES | SEDI - SERVIÇOS DIVERSOS | H | 0,4299000 | 33,32 | 14,32 |
| Insunso | 00000626 SINAPI | MANTA LIQUIDA DE BASE ASFALTICA MODIFICADA COM A ADICAO DE ELASTOMEROS DILUIDOS EM SOLVENTE ORGANICO, APLICACAO A FRIO (MEMBRANA IMPERMEABILIZANTE ASFASTICA) | Material | KG | 1,5000000 | 18,74 | 28,11 |
| | | MO sem LS => | 8,20 | LS => | 6,28 | MO com LS => | 14,48 |
| | | Valor do BDI => | 13,86 | Valor com BDI => | | 58,82 | |

| 3.13 | Código Banco | Descrição | Tipo | Und | Quant. | Valor Unit | Total |
|---------------------|--------------|---|---|------------------|-----------|--------------|-------|
| Composição | 93382 SINAPI | REATERRO MANUAL DE VALAS, COM COMPACTADOR DE SOLOS DE PERCUSSÃO. AF_08/2023 | MOVT - MOVIMENTO DE TERRA | m³ | 1,0000000 | 27,71 | 27,71 |
| Composição Auxiliar | 5901 SINAPI | CAMINHÃO PIPA 10.000 L TRUCADO, PESO BRUTO TOTAL 23.000 KG, CARGA ÚTIL MÁXIMA 15.935 KG, DISTÂNCIA ENTRE EIXOS 4,8 M, POTÊNCIA 230 CV, INCLUSIVE TANQUE DE AÇO PARA TRANSPORTE DE ÁGUA - CHP DIURNO. AF_06/2014 | CHOR - CUSTOS HORÁRIOS DE MÁQUINAS E EQUIPAMENTOS | CHP | 0,0054000 | 244,66 | 1,32 |
| Composição Auxiliar | 5903 SINAPI | CAMINHÃO PIPA 10.000 L TRUCADO, PESO BRUTO TOTAL 23.000 KG, CARGA ÚTIL MÁXIMA 15.935 KG, DISTÂNCIA ENTRE EIXOS 4,8 M, POTÊNCIA 230 CV, INCLUSIVE TANQUE DE AÇO PARA TRANSPORTE DE ÁGUA - CHI DIURNO. AF_06/2014 | CHOR - CUSTOS HORÁRIOS DE MÁQUINAS E EQUIPAMENTOS | CHI | 0,0006000 | 64,66 | 0,03 |
| Composição Auxiliar | 88316 SINAPI | SERVENTE COM ENCARGOS COMPLEMENTARES | SEDI - SERVIÇOS DIVERSOS | H | 0,7866000 | 24,97 | 19,64 |
| Composição Auxiliar | 91533 SINAPI | COMPACTADOR DE SOLOS DE PERCUSSÃO (SOQUETE) COM MOTOR A GASOLINA 4 TEMPOS, POTÊNCIA 4 CV - CHP DIURNO. AF_08/2015 | CHOR - CUSTOS HORÁRIOS DE MÁQUINAS E EQUIPAMENTOS | CHP | 0,1962000 | 34,26 | 6,72 |
| | | MO sem LS => | 12,02 | LS => | 9,20 | MO com LS => | 21,22 |
| | | Valor do BDI => | 8,54 | Valor com BDI => | | 36,25 | |

| 3.14 | Código Banco | Descrição | Tipo | Und | Quant. | Valor Unit | Total |
|------------|--------------|--------------------------------|-------------------------------|------------------|-----------|--------------|-------|
| Composição | 93185 SINAPI | VERGA PRÉ-MOLDADA PARA PORTAS. | FUES - FUNDAÇÕES E ESTRUTURAS | M | 1,0000000 | 45,40 | 45,40 |
| | | MO sem LS => | 12,02 | LS => | 9,20 | MO com LS => | 21,22 |
| | | Valor do BDI => | 8,54 | Valor com BDI => | | 36,25 | |

| Composição | Código Banco | Descrição | Und | Quant. | Valor Unit | Total |
|-------------|-----------------|--|-----------------|---------------|-------------------|--------------|
| Auxiliar | 87294 SINAPI | ARGAMASSA TRAÇO 1:2:9 (EM VOLUME DE CIMENTO, CAL E AREIA MÉDIA ÚMIDA) PARA EMBOÇO/MASSA ÚNICA/ASSENTAMENTO DE ALVENARIA DE VEDAÇÃO, PREPARO MECÂNICO COM BETONEIRA 600 L. AF_08/2019 | m³ | 0,00190000 | 422,28 | 0,80 |
| Composição | 88309 SINAPI | PEDREIRO COM ENCARGOS COMPLEMENTARES | H | 0,05800000 | 32,72 | 1,89 |
| Auxiliar | 88316 SINAPI | SERVENTE COM ENCARGOS COMPLEMENTARES | H | 0,09600000 | 24,97 | 2,14 |
| Composição | 92270 SINAPI | FABRICAÇÃO DE FÔRMA PARA VIGAS, COM MADEIRA SERRADA, E = 25 MM. AF_09/2020 | m² | 0,21400000 | 116,44 | 24,91 |
| Auxiliar | 92802 SINAPI | CORTE E DOBRA DE AÇO CA-50, DIÂMETRO DE 8,0 MM. AF_06/2022 | KG | 0,79000000 | 8,00 | 6,32 |
| Composição | 94970 SINAPI | CONCRETO FCK = 20MPA, TRAÇO 1:2,7:3 (EM MASSA SECA DE CIMENTO/ AREIA MÉDIA/ BRITA 1) - PREPARO MECÂNICO COM BETONEIRA 600 L. AF_05/2021 | m³ | 0,02400000 | 347,56 | 8,34 |
| Auxiliar | 00002692 SINAPI | DESMOLDANTE PROTETOR PARA FORMAS DE MADEIRA, DE BASE OLEOSA EMULSIONADA EM AGUA | L | 0,00700000 | 6,25 | 0,04 |
| Insumo | 00039017 SINAPI | ESPACADOR / DISTANCIADOR CIRCULAR COM ENTRADA LATERAL, EM PLASTICO, PARA VERGALHAO *4,2 A 12,5* MM, COBRIMENTO 20 MM | UN | 6,00000000 | 0,16 | 0,96 |
| | | | MO sem LS => | 7,11 | LS => | 12,54 |
| | | | Valor do BDI => | 14,00 | Valor com BDI => | 59,40 |
| 3.15 | | Descrição | Und | Quant. | Valor Unit | Total |
| Composição | 93183 SINAPI | VERGA PRÉ-MOLDADA PARA JANELAS | M | 1,00000000 | 46,28 | 46,28 |
| Composição | 87294 SINAPI | ARGAMASSA TRAÇO 1:2:9 (EM VOLUME DE CIMENTO, CAL E AREIA MÉDIA ÚMIDA) PARA EMBOÇO/MASSA ÚNICA/ASSENTAMENTO DE ALVENARIA DE VEDAÇÃO, PREPARO MECÂNICO COM BETONEIRA 600 L. AF_08/2019 | m² | 0,00190000 | 422,28 | 0,80 |
| Composição | 88309 SINAPI | PEDREIRO COM ENCARGOS COMPLEMENTARES | H | 0,06800000 | 32,72 | 2,22 |
| Auxiliar | 88316 SINAPI | SERVENTE COM ENCARGOS COMPLEMENTARES | H | 0,09400000 | 24,97 | 2,34 |
| Composição | 92270 SINAPI | FABRICAÇÃO DE FÔRMA PARA VIGAS, COM MADEIRA SERRADA, E = 25 MM. AF_09/2020 | m² | 0,21700000 | 116,44 | 25,26 |
| Auxiliar | 92802 SINAPI | CORTE E DOBRA DE AÇO CA-50, DIÂMETRO DE 8,0 MM. AF_06/2022 | KG | 0,79000000 | 8,00 | 6,32 |
| Composição | 94970 SINAPI | CONCRETO FCK = 20MPA, TRAÇO 1:2,7:3 (EM MASSA SECA DE CIMENTO/ AREIA MÉDIA/ BRITA 1) - PREPARO MECÂNICO COM BETONEIRA 600 L. AF_05/2021 | m³ | 0,02400000 | 347,56 | 8,34 |
| Auxiliar | 00002692 SINAPI | DESMOLDANTE PROTETOR PARA FORMAS DE MADEIRA, DE BASE OLEOSA EMULSIONADA EM AGUA | L | 0,00700000 | 6,25 | 0,04 |
| Insumo | 00039017 SINAPI | ESPACADOR / DISTANCIADOR CIRCULAR COM ENTRADA LATERAL, EM PLASTICO, PARA VERGALHAO *4,2 A 12,5* MM, COBRIMENTO 20 MM | UN | 6,00000000 | 0,16 | 0,96 |
| | | | MO sem LS => | 7,42 | LS => | 13,89 |
| | | | Valor do BDI => | 5,67 | Valor com LS => | 13,89 |

| | | Valor do BDI => | 14,27 | Valor com BDI => | 60,55 | | |
|------------|-----------------|--|-------------------------------|------------------|------------|--------------|-------|
| | Código Banco | Descrição | Tipo | Und | Quant. | Valor Unit | Total |
| 3.16 | 93195 SINAPI | CONTRAVERGA PRÉ-MOLDADA PARA JANELAS | FUES - FUNDAÇÕES E ESTRUTURAS | M | 1,0000000 | 43,53 | 43,53 |
| Composição | | | | | | | |
| Auxiliar | 87294 SINAPI | ARGAMASSA TRACO 1:2:9 (EM VOLUME DE CIMENTO, CAL E AREIA MÉDIA ÚMIDA) PARA EMBOÇO/MASSA ÚNICA/ASSENTAMENTO DE ALVENARIA DE VEDAÇÃO, PREPARO MECÂNICO COM BETONEIRA 600 L, AF_08/2019 | SEDI - SERVIÇOS DIVERSOS | m³ | 0,0019000 | 422,28 | 0,80 |
| Composição | | | | | | | |
| Auxiliar | 88309 SINAPI | PEDREIRO COM ENCARGOS COMPLEMENTARES | SEDI - SERVIÇOS DIVERSOS | H | 0,0680000 | 32,72 | 2,22 |
| Composição | | | | | | | |
| Auxiliar | 88316 SINAPI | SERVENTE COM ENCARGOS COMPLEMENTARES | SEDI - SERVIÇOS DIVERSOS | H | 0,0940000 | 24,97 | 2,34 |
| Composição | | | | | | | |
| Auxiliar | 92270 SINAPI | FABRICAÇÃO DE FÔRMA PARA VIGAS, COM MADEIRA SERRADA, E = 25 MM, AF_09/2020 | FUES - FUNDAÇÕES E ESTRUTURAS | m² | 0,2130000 | 116,44 | 24,80 |
| Composição | | | | | | | |
| Auxiliar | 92801 SINAPI | CORTE E DOBRA DE AÇO CA-50, DIÂMETRO DE 6,3 MM, AF_06/2022 | FUES - FUNDAÇÕES E ESTRUTURAS | KG | 0,4900000 | 8,24 | 4,03 |
| Composição | | | | | | | |
| Auxiliar | 94970 SINAPI | CONCRETO FCK = 20MPA, TRACO 1:2:7:3 (EM MASSA SECA DE CIMENTO/ AREIA MÉDIA/ BRITA 1) - PREPARO MECÂNICO COM BETONEIRA 600 L, AF_05/2021 | FUES - FUNDAÇÕES E ESTRUTURAS | m³ | 0,0240000 | 347,56 | 8,34 |
| Insumo | 00002692 SINAPI | DESMOLDANTE PROTETOR PARA FORMAS DE MADEIRA, DE BASE OLEOSA EMULSIONADA EM AGUA | Material | L | 0,0070000 | 6,25 | 0,04 |
| Insumo | 00039017 SINAPI | ESPACADOR / DISTANCIADOR CIRCULAR COM ENTRADA LATERAL, EM PLASTICO, PARA VERGALHAO *4,2 A 12,5* MM, COBRIMENTO 20 MM | Material | UN | 6,0000000 | 0,16 | 0,96 |
| | | MO sem LS => | | LS => | 5,65 | MO com LS => | 13,04 |
| | | Valor do BDI => | 13,42 | Valor com BDI => | | | 56,95 |
| 4.1 | 103329 SINAPI | ALVENARIA DE VEDAÇÃO DE BLOCOS CERÂMICOS FURADOS NA HORIZONTAL DE 9X19X19 CM (ESPESSURA 9 CM) E ARGAMASSA DE ASSENTAMENTO COM PREPARO MANUAL, AF_12/2021 | PARE - PAREDES/PAINÉIS | m² | 1,0000000 | 94,65 | 94,65 |
| Composição | | | | | | | |
| Auxiliar | 87369 SINAPI | ARGAMASSA TRACO 1:2:8 (EM VOLUME DE CIMENTO, CAL E AREIA MÉDIA ÚMIDA) PARA EMBOÇO/MASSA ÚNICA/ASSENTAMENTO DE ALVENARIA DE VEDAÇÃO, PREPARO MANUAL, AF_08/2019 | SEDI - SERVIÇOS DIVERSOS | m³ | 0,0091000 | 610,21 | 5,55 |
| Composição | | | | | | | |
| Auxiliar | 88309 SINAPI | PEDREIRO COM ENCARGOS COMPLEMENTARES | SEDI - SERVIÇOS DIVERSOS | H | 1,6100000 | 32,72 | 52,67 |
| Composição | | | | | | | |
| Auxiliar | 88316 SINAPI | SERVENTE COM ENCARGOS COMPLEMENTARES | SEDI - SERVIÇOS DIVERSOS | H | 0,8050000 | 24,97 | 20,10 |
| Composição | | | | | | | |
| Auxiliar | 00007271 SINAPI | BLOCO CERÂMICO / TIJOLO VAZADO PARA ALVENARIA DE VEDAÇÃO, 8 FUROS NA HORIZONTAL, DE 9 X 19 X 19 CM (L X A X C) | Material | UN | 28,3100000 | 0,54 | 15,28 |
| Insumo | | | | | | | |
| Insumo | 00034557 SINAPI | TELA DE AÇO SOLDADA GALVANIZADA/ZINCADA PARA ALVENARIA, FIO D = *1,20 A 1,70* MM, MALHA 15 X 15 MM, (C X L) *50 X 7,5* CM | Material | M | 0,4200000 | 2,17 | 0,91 |
| Insumo | 00037395 SINAPI | PINO DE AÇO COM FURO, HASTE = 27 MM (AÇÃO DIRETA) | Material | CENTO | 0,0050000 | 28,16 | 0,14 |

Folha 551
 Rubrica

| Insumo | Código Banco | Descrição | Und | Quant. | Valor Unit | Total |
|---------------------|---------------------|---|------------|---------------|-------------------|--------------|
| Material | 00004430 SINAPI | CAIBRO NAO APARELHADO *5 X 6* CM, EM MACARANDUBA/MASSARANDUBA, ANGELIM OU EQUIVALENTE DA REGIAO - BRUTA | M | 0,5560000 | 6,97 | 3,87 |
| Material | 00004472 SINAPI | VIGA NAO APARELHADA *6 X 16* CM, EM MACARANDUBA/MASSARANDUBA, ANGELIM OU EQUIVALENTE DA REGIAO - BRUTA | M | 0,0740000 | 18,41 | 1,36 |
| Material | 00005075 SINAPI | PREGO DE ACO POLIDO COM CABECA 18 X 30 (2 3/4 X 10) | KG | 0,1200000 | 17,47 | 2,09 |
| | | MO sem LS => | LS => | 2,23 | MO com LS => | 5,14 |
| | | Valor do BDI => | | 5,12 | Valor com BDI => | 21,74 |
| 5.2 | Código Banco | Descrição | Und | Quant. | Valor Unit | Total |
| Composição | BC COMP. 03 Próprio | TELHAMENTO COM TELHA EM PVC PLAN 2,42 M X 0,88 M - FORNECIMENTO E INSTALAÇÃO | m² | 1,0000000 | 64,46 | 64,46 |
| Composição Auxiliar | 88316 SINAPI | SERVENTE COM ENCARGOS COMPLEMENTARES | H | 0,1500000 | 24,97 | 3,74 |
| Composição Auxiliar | 88323 SINAPI | TELHADISTA COM ENCARGOS COMPLEMENTARES | H | 0,1200000 | 31,94 | 3,83 |
| Insumo | 00001607 SINAPI | CONJUNTO ARRUELAS DE VEDACAO 5/16" PARA TELHA FIBROCIMENTO (UMA ARRUELA METALICA E UMA ARRUELA PVC - CONICAS) | CJ | 13,2326290 | 0,28 | 3,70 |
| Insumo | 00004302 SINAPI | PARAFUSO ZINCADO ROSCA SOBERBA, CABECA SEXTAVADA, 5/16" X 250 MM, PARA FIXACAO DE TELHA EM MADEIRA | UN | 13,2326290 | 4,02 | 53,19 |
| | | MO sem LS => | LS => | 2,76 | MO com LS => | 6,38 |
| | | Valor do BDI => | | 19,87 | Valor com BDI => | 84,33 |

| Insumo | Código Banco | Descrição | Und | Quant. | Valor Unit | Total |
|---------------------|-----------------|---|-------|-----------|------------|-------|
| Composição | 100327 SINAPI | RUFO EXTERNO/INTERNO EM CHAPA DE AÇO GALVANIZADO NÚMERO 26, COBE - COBERTURA CORTE DE 33 CM, INCLUSO IÇAMENTO. AF_07/2019 | M | 1,0000000 | 58,89 | 58,89 |
| Composição Auxiliar | 88316 SINAPI | SERVENTE COM ENCARGOS COMPLEMENTARES | H | 0,2390000 | 24,97 | 5,96 |
| Composição Auxiliar | 88323 SINAPI | TELHADISTA COM ENCARGOS COMPLEMENTARES | H | 0,1450000 | 31,94 | 4,63 |
| Composição Auxiliar | 93281 SINAPI | GUINCHO ELÉTRICO DE COLUNA, CAPACIDADE 400 KG, COM MOTO FREIO, MOTOR TRIFÁSICO DE 1,25 CV - CHP DIURNO. AF_03/2016 | CHP | 0,0132000 | 26,04 | 0,34 |
| Composição Auxiliar | 93282 SINAPI | GUINCHO ELÉTRICO DE COLUNA, CAPACIDADE 400 KG, COM MOTO FREIO, MOTOR TRIFÁSICO DE 1,25 CV - CHI DIURNO. AF_03/2016 | CHI | 0,0183000 | 25,16 | 0,46 |
| Insumo | 00000142 SINAPI | SELANTE ELASTICO MONOCOMPONENTE A BASE DE POLIURETANO (PU) PARA JUNTAS DIVERSAS | 310ML | 0,2110000 | 31,20 | 6,58 |
| Insumo | 00001113 SINAPI | RUFO EXTERNO/INTERNO DE CHAPA DE ACO GALVANIZADA NUM 26, CORTE 33 CM | M | 1,0500000 | 27,83 | 29,22 |
| Insumo | 00005081 SINAPI | PREGO DE ACO POLIDO COM CABECA 18 X 27 (2 1/2 X 10) | KG | 0,0080000 | 17,17 | 0,13 |
| Insumo | 00005104 SINAPI | REBITE DE REPUXO EM ALUMINIO VAZADO, DIAMETRO 3,2 X 8 MM DE COMPRIMENTO (1KG = 1025 UNIDADES) | KG | 0,0016000 | 43,77 | 0,07 |

Rubrica

| Insumo | Código Banco | Descrição | Material | KG | 0,05900000 | 194,99 | 11,50 |
|---------------------|---------------------|--|-----------------|--------|--------------------|------------|--------|
| Composição | 103315 SINAPI | INSTALAÇÃO DE PERGOLADO DE MADEIRA, EM MACARANDUBA, ANGELIM URBA - URBANIZAÇÃO OU EQUIVALENTE DA REGIÃO, FIXADO COM CONCRETO SOBRE SOLO. | MO sem LS => | 5,41 | 4,14 MO com LS => | 9,55 | 77,05 |
| Composição Auxiliar | 102486 SINAPI | CONCRETO FCK = 15MPa, TRAÇO 1:3:4:3:4 (EM MASSA SECA DE CIMENTO/ÁREA MÉDIA/ SEIXO ROLADO) - PREPARO MANUAL_AF_05/2021 ESTRUTURAS | Valor do BDI => | 18,16 | Valor com BDI => | 9,55 | 150,51 |
| Composição Auxiliar | 88239 SINAPI | AJUDANTE DE CARPINTEIRO COM ENCARGOS COMPLEMENTARES | Und | | Quant. | Valor Unit | Total |
| Composição Auxiliar | 88262 SINAPI | CARPINTEIRO DE FORMAS COM ENCARGOS COMPLEMENTARES | H | | 0,4210000 | 26,26 | 11,05 |
| Insumo | 00004721 SINAPI | PEDRA BRITADA N. 1 (9,5 a 19 MM) POSTO PEDREIRA/FORNECEDOR, SEM FRETE | m³ | | 0,00230000 | 57,89 | 0,13 |
| Insumo | 00020204 SINAPI | PRANCHAO APARELHADO *7,5 X 23* CM, EM MACARANDUBA/MASSARANDUBA, ANGELIM OU EQUIVALENTE DA REGIÃO | M | | 0,64650000 | 42,59 | 27,53 |
| Insumo | 00020211 SINAPI | VIGA APARELHADA *6 X 16* CM, EM MACARANDUBA/MASSARANDUBA, ANGELIM OU EQUIVALENTE DA REGIÃO | M | | 2,72730000 | 17,84 | 48,65 |
| Insumo | 00035275 SINAPI | PILAR QUADRADO NAO APARELHADO *15 X 15* CM, EM MACARANDUBA/MASSARANDUBA, ANGELIM OU EQUIVALENTE DA REGIÃO - BRUTA | M | | 0,69260000 | 56,30 | 38,99 |
| Insumo | 00039027 SINAPI | PREGO DE ACO POLIDO COM CABECA 19 X 36 (3 1/4 X 9) | KG | | 0,03120000 | 17,45 | 0,54 |
| Composição | BC COMP. 28 Próprio | BRISE EM MADEIRA DE LEI | MO sem LS => | 13,37 | 10,22 MO com LS => | 23,59 | 23,59 |
| Composição Auxiliar | 88261 SINAPI | CARPINTEIRO DE ESQUADRIA COM ENCARGOS COMPLEMENTARES | Valor do BDI => | 46,41 | Valor com BDI => | 196,92 | 352,98 |
| Composição Auxiliar | 88316 SINAPI | SERVENTE COM ENCARGOS COMPLEMENTARES | Und | | Quant. | Valor Unit | Total |
| Insumo | 12512 ORSE | Deck em madeira - régua de pau d' arco 10 x 2 cm, cantos abaulados | m | | 11,00000000 | 20,60 | 226,60 |
| Insumo | 12513 ORSE | Parafuso de metal, 1/4" x 10cm, cabeça chata e fenda | un | | 10,00000000 | 1,56 | 15,60 |
| Insumo | 1691 ORSE | Parafuso metal 2 1/2" x 12 p/ bucha s-10 | un | | 5,00000000 | 0,64 | 3,20 |
| Insumo | 8876 ORSE | Ripão massaranduba serrada 5,5cm x 3,5cm | m | | 1,10000000 | 16,27 | 17,89 |
| Composição | BC COMP. 28 Próprio | BRISE EM MADEIRA DE LEI | MO sem LS => | 42,80 | 32,74 MO com LS => | 75,54 | 461,83 |
| Composição Auxiliar | 88261 SINAPI | CARPINTEIRO DE ESQUADRIA COM ENCARGOS COMPLEMENTARES | Valor do BDI => | 108,85 | Valor com BDI => | 461,83 | 461,83 |

| 5.6 | Código Banco | Descrição | Tipo | Und | Quant. | Valor Unit | Total |
|---------------------|-----------------|---|--------------------------|------|-----------|------------------|-------|
| Composição | 102234 SINAPI | PINTURA IMUNIZANTE PARA MADEIRA, 2 DEMÃOS. AF_01/2021 | PINT - PINTURAS | m² | 1,0000000 | 24,49 | 24,49 |
| Composição Auxiliar | 88310 SINAPI | PINTOR COM ENCARGOS COMPLEMENTARES | SEDI - SERVIÇOS DIVERSOS | H | 0,4529000 | 33,72 | 15,27 |
| Insumo | 00007340 SINAPI | IMUNIZANTE PARA MADEIRA, INCOLOR | Material | L | 0,3257000 | 28,32 | 9,22 |
| | | MO sem LS => | | 7,18 | 5,50 | MO com LS => | 12,68 |
| | | Valor do BDI => | | 7,55 | | Valor com BDI => | 32,04 |

| 5.7 | Código Banco | Descrição | Tipo | Und | Quant. | Valor Unit | Total |
|---------------------|-----------------|---|--------------------------|------|-----------|------------------|-------|
| Composição | 102227 SINAPI | PINTURA TINTA DE ACABAMENTO A ÓLEO EM MADEIRA, 3 DEMÃOS. AF_01/2021 | PINT - PINTURAS | m² | 1,0000000 | 26,04 | 26,04 |
| Composição Auxiliar | 88310 SINAPI | PINTOR COM ENCARGOS COMPLEMENTARES | SEDI - SERVIÇOS DIVERSOS | H | 0,5708000 | 33,72 | 19,24 |
| Insumo | 00005318 SINAPI | DILUENTE AGUARRAS | Material | L | 0,0319000 | 15,54 | 0,49 |
| Insumo | 00043776 SINAPI | TINTA A OLEO BRILHANTE, PARA MADEIRAS E METAIS | Material | L | 0,3195000 | 19,77 | 6,31 |
| | | MO sem LS => | | 9,05 | 6,93 | MO com LS => | 15,98 |
| | | Valor do BDI => | | 8,03 | | Valor com BDI => | 34,07 |

| 5.8 | Código Banco | Descrição | Tipo | Und | Quant. | Valor Unit | Total |
|---------------------|---------------------|---|--------------------------|--------|-----------|------------------|--------|
| Composição | BC COMP. 04 Próprio | CHAPAS DE POLICARBONATO 8MM INCOLOR PARA TOLDO/COBERTURA/FECHAMENTO - FORNECIMENTO E INSTALAÇÃO | SEDI - SERVIÇOS DIVERSOS | m² | 1,0000000 | 381,82 | 381,82 |
| Composição Auxiliar | 88316 SINAPI | SERVENTE COM ENCARGOS COMPLEMENTARES | SEDI - SERVIÇOS DIVERSOS | H | 1,3000000 | 24,87 | 32,46 |
| Composição Auxiliar | 88261 SINAPI | CARPINTEIRO DE ESQUADRIA COM ENCARGOS COMPLEMENTARES | SEDI - SERVIÇOS DIVERSOS | H | 1,3000000 | 31,09 | 40,41 |
| Insumo | 13513 ORSE | Chapa em policarbonato, cor fumê, 8mm | Material | m² | 1,0000000 | 268,36 | 268,36 |
| Insumo | 13514 ORSE | Emenda rápida fumê para policarbonato de 4 a 10mm | Material | m | 1,0800000 | 27,42 | 29,61 |
| Insumo | 13518 ORSE | Perfil de acabamento para policarbonato de 4 a 10mm | Material | m | 0,9500000 | 11,56 | 10,98 |
| | | MO sem LS => | | 34,78 | 26,60 | MO com LS => | 61,38 |
| | | Valor do BDI => | | 117,75 | | Valor com BDI => | 499,57 |

| 6.1 | Código Banco | Descrição | Tipo | Und | Quant. | Valor Unit | Total |
|---------------------|--------------|---|--------------------------|-----|-----------|------------|-------|
| Composição | 87690 SINAPI | CONTRAPISO EM ARGAMASSA TRACO 1:4 (CIMENTO E AREIA) PREPARO MECÂNICO COM BETONEIRA 400 L, NÃO ADERIDO, ACABAMENTO NÃO REFORÇADO, ESPESURA 5CM. AF_07/2021 | PISO - PISOS | m² | 1,0000000 | 40,51 | 40,51 |
| Composição Auxiliar | 87301 SINAPI | ARGAMASSA TRACO 1:4 (EM VOLUME DE CIMENTO E AREIA MÉDIA ÚMIDA) PARA CONTRAPISO, PREPARO MECÂNICO COM BETONEIRA 400 L. AF_08/2019 | SEDI - SERVIÇOS DIVERSOS | m³ | 0,0607000 | 455,61 | 27,65 |
| Composição Auxiliar | 86309 SINAPI | PEDREIRO COM ENCARGOS COMPLEMENTARES | SEDI - SERVIÇOS DIVERSOS | H | 0,2850000 | 32,72 | 9,32 |

| Composição Auxiliar | Código Banco | Serviço | Quant. | Valor Unit | Total |
|---------------------|-----------------|---|-------------------|-------------------|--------------|
| | 88316 SINAPI | SERVENTE COM ENCARGOS COMPLEMENTARES | 0,1420000 | 24,97 | 3,54 |
| | 87305 SINAPI | SEDI - SERVIÇOS DIVERSOS | 7,07 MO com LS => | | 16,31 |
| | | MO sem LS => | 9,24 | | |
| | | Valor do BDI => | 12,49 | | 53,00 |
| 6.2 | | Descrição | Und | Valor Unit | Total |
| Composição Auxiliar | 87305 SINAPI | REGULARIZAÇÃO DE BASE PARA REVEST. DE PISOS COM ARG. TRAÇO 1:5, ESP. MÉDIA = 2,5CM | m³ | 414,07 | 414,07 |
| Composição Auxiliar | 88316 SINAPI | SERVENTE COM ENCARGOS COMPLEMENTARES | 0,8100000 | 24,97 | 20,22 |
| Composição Auxiliar | 88377 SINAPI | OPERADOR DE BETONEIRA ESTACIONÁRIA/MISTURADOR COM ENCARGOS COMPLEMENTARES | 3,4700000 | 21,94 | 76,13 |
| Composição Auxiliar | 89225 SINAPI | BETONEIRA CAPACIDADE NOMINAL DE 600 L, CAPACIDADE DE MISTURA 360 L, MOTOR ELÉTRICO TRIFÁSICO POTÊNCIA DE 4 CV, SEM CARREGADOR - CHP DIURNO. AF_05/2023 | CHP | 4,47 | 3,62 |
| Composição Auxiliar | 89226 SINAPI | BETONEIRA CAPACIDADE NOMINAL DE 600 L, CAPACIDADE DE MISTURA 360 L, MOTOR ELÉTRICO TRIFÁSICO POTÊNCIA DE 4 CV, SEM CARREGADOR - CHI DIURNO. AF_05/2023 | CHI | 1,17 | 3,11 |
| Insumo | 00000370 SINAPI | AREIA MÉDIA - POSTO JAZIDA/FORNECEDOR (RETIRADO NA JAZIDA, SEM TRANSPORTE) | m³ | 68,68 | 98,21 |
| Insumo | 00001379 SINAPI | CIMENTO PORTLAND COMPOSTO CP II-32 | KG | 0,55 | 212,78 |
| | | MO sem LS => | 45,34 | | 80,02 |
| | | Valor do BDI => | 127,69 | | 541,76 |
| 6.3 | | Descrição | Und | Valor Unit | Total |
| Composição Auxiliar | 104609 SINAPI | REVESTIMENTO CERÂMICO PARA PISO COM PLACAS TIPO PORCELANATO DE DIMENSÕES 45X45 CM APLICADA EM DIAGONAL EM AMBIENTES DE ÁREA ENTRE 5 M² E 10 M². AF_02/2023_PE | m² | 133,48 | 133,48 |
| Composição Auxiliar | 88256 SINAPI | AZULEJISTA OU LADRILHISTA COM ENCARGOS COMPLEMENTARES | 0,9450000 | 32,51 | 30,72 |
| Composição Auxiliar | 88316 SINAPI | SERVENTE COM ENCARGOS COMPLEMENTARES | 0,2258000 | 24,97 | 5,63 |
| Insumo | 00021108 SINAPI | PISO EM PORCELANATO RETIFICADO EXTRA. LISO, MONOCOLOR, ACETINADO OU POLIDO, FORMATO MENOR OU IGUAL A 2025 CM2 | m² | 70,70 | 79,30 |
| Insumo | 00034357 SINAPI | REJUNTE CIMENTÍCIO, QUALQUER COR | KG | 3,61 | 0,67 |
| Insumo | 00037595 SINAPI | ARGAMASSA COLANTE TIPO AC III | KG | 1,88 | 17,16 |
| | | MO sem LS => | 17,62 | | 31,09 |
| | | Valor do BDI => | 41,16 | | 129,64 |
| 6.4 | | Descrição | Und | Valor Unit | Total |
| | | MO sem LS => | 13,47 | | 31,09 |
| | | Valor do BDI => | | | 129,64 |

DELTA SERVIÇOS GERAIS LTDA
 CNPJ: 24.509.006/0001-57

| Composição | Código Banco | Descrição | Und | Quant. | Valor Unit | Total |
|---------------------|------------------|--|-------|-------------------|------------|--------------|
| Composição Auxiliar | 92397 SINAPI | EXECUÇÃO DE PAVIMENTO EM PISO INTERTRAVADO, COM BLOCO RETANGULAR COR NATURAL DE 20 X 10 CM, ESPESSURA 6 CM. AF_10/2022 | m² | 1,00000000 | 49,46 | 49,46 |
| Composição Auxiliar | 88260 SINAPI | CALCETEIRO COM ENCARGOS COMPLEMENTARES | H | 0,20150000 | 32,41 | 6,53 |
| Composição Auxiliar | 88316 SINAPI | SERVEANTE COM ENCARGOS COMPLEMENTARES | H | 0,20150000 | 24,97 | 5,03 |
| Composição Auxiliar | 91277 SINAPI | PLACA VIBRATÓRIA REVERSÍVEL COM MOTOR 4 TEMPOS A GASOLINA, FORÇA CENTRÍFUGA DE 25 KN (2500 KGF), POTÊNCIA 5,5 CV - CHP DIURNO. AF_08/2015 | CHP | 0,00410000 | 6,72 | 0,02 |
| Composição Auxiliar | 91278 SINAPI | PLACA VIBRATÓRIA REVERSÍVEL COM MOTOR 4 TEMPOS A GASOLINA, FORÇA CENTRÍFUGA DE 25 KN (2500 KGF), POTÊNCIA 5,5 CV - CHI DIURNO. AF_08/2015 | CHI | 0,09670000 | 0,44 | 0,04 |
| Composição Auxiliar | 91283 SINAPI | CORTADORA DE PISO COM MOTOR 4 TEMPOS A GASOLINA, POTÊNCIA DE 13 HP, COM DISCO DE CORTE DIAMANTADO SEGMENTADO PARA CONCRETO, DIÂMETRO DE 350 MM, FURO DE 1" (14 X 1") - CHP DIURNO. AF_08/2015 | CHP | 0,00380000 | 7,32 | 0,02 |
| Composição Auxiliar | 91285 SINAPI | CORTADORA DE PISO COM MOTOR 4 TEMPOS A GASOLINA, POTÊNCIA DE 13 HP, COM DISCO DE CORTE DIAMANTADO SEGMENTADO PARA CONCRETO, DIÂMETRO DE 350 MM, FURO DE 1" (14 X 1") - CHI DIURNO. AF_08/2015 | CHI | 0,09700000 | 0,71 | 0,06 |
| Insumo | 00000370 SINAPI | AREIA MÉDIA - POSTO JAZIDA/FORNECEDOR (RETIRADO NA JAZIDA, SEM TRANSPORTE) | m³ | 0,05680000 | 68,68 | 3,90 |
| Insumo | 00004741 SINAPI | PO DE PEDRA (POSTO PEDREIRA/FORNECEDOR, SEM FRETE) | m³ | 0,00980000 | 54,69 | 0,53 |
| Insumo | 000036155 SINAPI | BLOQUETE/PISO INTERTRAVADO DE CONCRETO - MODELO ONDA/16 FACES/RETANGULAR/TUOLINHO/PAVER/HOLANDES/PARALELEPÍPEDO, 20 CM X 10 CM, E = 6 CM, RESISTÊNCIA DE 35 MPA (NBR 9781), COR NATURAL | m² | 1,00410000 | 33,20 | 33,33 |
| | | MO sem LS => | LS => | 4,23 MO com LS => | | 9,75 |
| | | Valor do BDI => | | Valor com BDI => | | 64,71 |
| 6.5 | | | | | | Total |
| Composição | 94273 SINAPI | ASSENTAMENTO DE GUIA (MEIO-FIO) EM TRECHO RETO, CONFECIONADA EM CONCRETO PRÉ-FABRICADO, DIMENSÕES 100X15X13X30 CM (COMPRIMENTO X BASE INFERIOR X BASE SUPERIOR X E CAIXAS ALTIURA), PARA VIAS URBANAS (USO VIÁRIO). AF_06/2016 | M | 1,00000000 | 49,48 | 49,48 |
| Composição Auxiliar | 88309 SINAPI | PEDREIRO COM ENCARGOS COMPLEMENTARES | H | 0,39400000 | 32,72 | 12,89 |
| Composição Auxiliar | 88316 SINAPI | SERVEANTE COM ENCARGOS COMPLEMENTARES | H | 0,39400000 | 24,97 | 9,83 |
| Composição Auxiliar | 88629 SINAPI | ARGAMASSA TRAÇO 1:3 (EM VOLUME DE CIMENTO E AREIA MÉDIA ÚMIDA), PREPARO MANUAL. AF_08/2019 | m³ | 0,00200000 | 553,09 | 1,10 |
| Insumo | 00000370 SINAPI | AREIA MÉDIA - POSTO JAZIDA/FORNECEDOR (RETIRADO NA JAZIDA, SEM TRANSPORTE) | m³ | 0,00700000 | 68,68 | 0,48 |
| Insumo | 00004059 SINAPI | MEIO-FIO OU GUIA DE CONCRETO, PRE-MOLDADO, COMP 1 M, *30 X 12/15* CM (H X L1/L2) | M | 1,00500000 | 25,06 | 25,16 |

Folha 557
 Rubrica

| | | IMO sem LS => | 11,08 | LS => | 8,47 | MO com LS => | 19,55 |
|---------------------|-----------------|---|--------------------------------------|-------|------------------|------------------|--------------|
| | | Valor do BDI => | 15,25 | | Valor com BDI => | | 64,73 |
| | Código Banco | Descrição | Tipo | Und | Quant. | Valor Unit | Total |
| Composição | 89429 SINAPI | ADAPTADOR CURTO COM BOLSA E ROSCA PARA REGISTRO, PVC, SOLDÁVEL, DN 25MM X 3/4", INSTALADO EM RAMAL DE DISTRIBUIÇÃO DE ÁGUA - FORNECIMENTO E INSTALAÇÃO. | INHI - INSTALAÇÕES HIDROS SANITÁRIAS | UN | 1,0000000 | 6,74 | 6,74 |
| | | AF_06/2022 | | | | | |
| Composição Auxiliar | 88248 SINAPI | AUXILIAR DE ENCANADOR OU BOMBEIRO HIDRÁULICO COM ENCARGOS COMPLEMENTARES | SEDI - SERVIÇOS DIVERSOS | H | 0,0844000 | 25,96 | 2,19 |
| Composição Auxiliar | 88267 SINAPI | ENCANADOR OU BOMBEIRO HIDRÁULICO COM ENCARGOS COMPLEMENTARES | SEDI - SERVIÇOS DIVERSOS | H | 0,0844000 | 39,55 | 3,33 |
| Insumo | 00000065 SINAPI | ADAPTADOR PVC SOLDÁVEL CURTO COM BOLSA E ROSCA, 25 MM X 3/4", PARA ÁGUA FRIA | Material | UN | 1,0000000 | 0,69 | 0,69 |
| Insumo | 00000122 SINAPI | ADESIVO PLÁSTICO PARA PVC, FRASCO COM *850* GR | Material | UN | 0,0059000 | 36,99 | 0,21 |
| Insumo | 00020083 SINAPI | SOLUCAO PREPARADORA / LIMPADORA PARA PVC, FRASCO COM 1000 CM3 | Material | UN | 0,0070000 | 41,91 | 0,29 |
| Insumo | 00038383 SINAPI | LIXA D'AGUA EM FOLHA, GRAO 100 | Material | UN | 0,0281000 | 1,38 | 0,03 |
| | | MO sem LS => | | 2,74 | | 2,10 | MO com LS => |
| | | Valor do BDI => | | 2,07 | | Valor com BDI => | 8,81 |
| 7.1.2 | | | | | | | |
| Composição | 103948 SINAPI | BUCHA DE REDUÇÃO, CURTA, PVC, SOLDÁVEL, DN 32 X 25 MM, INSTALADO EM RAMAL OU SUB-RAMAL DE ÁGUA - FORNECIMENTO E INSTALAÇÃO. AF_06/2022 | INHI - INSTALAÇÕES HIDROS SANITÁRIAS | UN | 1,0000000 | 8,75 | 8,75 |
| Composição Auxiliar | 88248 SINAPI | AUXILIAR DE ENCANADOR OU BOMBEIRO HIDRÁULICO COM ENCARGOS COMPLEMENTARES | SEDI - SERVIÇOS DIVERSOS | H | 0,1111000 | 25,96 | 2,88 |
| Composição Auxiliar | 88267 SINAPI | ENCANADOR OU BOMBEIRO HIDRÁULICO COM ENCARGOS COMPLEMENTARES | SEDI - SERVIÇOS DIVERSOS | H | 0,1111000 | 39,55 | 4,39 |
| Insumo | 00000122 SINAPI | ADESIVO PLÁSTICO PARA PVC, FRASCO COM *850* GR | Material | UN | 0,0082000 | 36,99 | 0,30 |
| Insumo | 00000829 SINAPI | BUCHA DE REDUÇÃO DE PVC, SOLDÁVEL, CURTA, COM 32 X 25 MM, PARA ÁGUA FRIA PREDIAL | Material | UN | 1,0000000 | 0,74 | 0,74 |
| Insumo | 00020083 SINAPI | SOLUCAO PREPARADORA / LIMPADORA PARA PVC, FRASCO COM 1000 CM3 | Material | UN | 0,0095000 | 41,91 | 0,39 |
| Insumo | 00038383 SINAPI | LIXA D'AGUA EM FOLHA, GRAO 100 | Material | UN | 0,0371000 | 1,38 | 0,05 |
| | | MO sem LS => | | 3,61 | | 2,76 | MO com LS => |
| | | Valor do BDI => | | 2,69 | | Valor com BDI => | 11,44 |
| 7.1.3 | | | | | | | |
| Composição | 103999 SINAPI | BUCHA DE REDUÇÃO, LONGA, PVC, SOLDÁVEL, DN 50 X 25 MM, INSTALADO EM RAMAL DE DISTRIBUIÇÃO DE ÁGUA - FORNECIMENTO E INSTALAÇÃO. AF_06/2022 | INHI - INSTALAÇÕES HIDROS SANITÁRIAS | UN | 1,0000000 | 12,37 | 12,37 |

Rubrica

DELTA SERVIÇOS GERAIS LTDA
 CNPJ: 24.509.006/0001-57

| Composição | Código Banco | Descrição | Tipo | Und | Quant. | Valor Unit | Total |
|------------|-----------------|--|--------------------------|-------|------------|------------------|-------|
| Auxiliar | 88248 SINAPI | AUXILIAR DE ENCANADOR OU BOMBEIRO HIDRÁULICO COM ENCARGOS COMPLEMENTARES | SEDI - SERVIÇOS DIVERSOS | H | 0,12180000 | 25,96 | 3,16 |
| Composição | 88267 SINAPI | ENCANADOR OU BOMBEIRO HIDRÁULICO COM ENCARGOS COMPLEMENTARES | SEDI - SERVIÇOS DIVERSOS | H | 0,12180000 | 39,55 | 4,81 |
| Auxiliar | 00000122 SINAPI | ADESIVO PLÁSTICO PARA PVC, FRASCO COM *850* GR | Material | UN | 0,01180000 | 36,99 | 0,43 |
| Insumo | 00000813 SINAPI | BUCHA DE REDUÇÃO DE PVC, SOLDÁVEL, LONGA, COM 50 X 25 MM, PARA ÁGUA FRIA PREDIAL | Material | UN | 1,00000000 | 3,30 | 3,30 |
| Insumo | 00020083 SINAPI | SOLUÇÃO PREPARADORA / LIMPADORA PARA PVC, FRASCO COM 1000 CM3 | Material | UN | 0,01500000 | 41,91 | 0,62 |
| Insumo | 00038383 SINAPI | LIXA D'ÁGUA EM FOLHA, GRAO 100 | Material | UN | 0,04060000 | 1,38 | 0,05 |
| | | MO sem LS => | | LS => | 3,03 | MO com LS => | 6,99 |
| | | Valor do BDI => | | | | Valor com BDI => | 16,18 |

| 7.1.4 | Código Banco | Descrição | Tipo | Und | Quant. | Valor Unit | Total |
|------------|-----------------|---|------------------------------------|-------|------------|------------------|-------|
| Composição | 104003 SINAPI | BUCHA DE REDUÇÃO, LONGA, PVC, SOLDÁVEL, DN 50 X 32 MM, INSTALADO EM RAMAL DE DISTRIBUIÇÃO DE ÁGUA - FORNECIMENTO E INSTALAÇÃO. AF_06/2022 | INHI - INSTALAÇÕES HIDROSANITÁRIAS | UN | 1,00000000 | 14,21 | 14,21 |
| Auxiliar | 88248 SINAPI | AUXILIAR DE ENCANADOR OU BOMBEIRO HIDRÁULICO COM ENCARGOS COMPLEMENTARES | SEDI - SERVIÇOS DIVERSOS | H | 0,13060000 | 25,96 | 3,39 |
| Composição | 88267 SINAPI | ENCANADOR OU BOMBEIRO HIDRÁULICO COM ENCARGOS COMPLEMENTARES | SEDI - SERVIÇOS DIVERSOS | H | 0,13060000 | 39,55 | 5,16 |
| Auxiliar | 00000122 SINAPI | ADESIVO PLÁSTICO PARA PVC, FRASCO COM *850* GR | Material | UN | 0,01290000 | 36,99 | 0,47 |
| Insumo | 00000820 SINAPI | BUCHA DE REDUÇÃO DE PVC, SOLDÁVEL, LONGA, COM 50 X 32 MM, PARA ÁGUA FRIA PREDIAL | Material | UN | 1,00000000 | 4,44 | 4,44 |
| Insumo | 00020083 SINAPI | SOLUÇÃO PREPARADORA / LIMPADORA PARA PVC, FRASCO COM 1000 CM3 | Material | UN | 0,01650000 | 41,91 | 0,69 |
| Insumo | 00038383 SINAPI | LIXA D'ÁGUA EM FOLHA, GRAO 100 | Material | UN | 0,04350000 | 1,38 | 0,06 |
| | | MO sem LS => | | LS => | 4,24 | MO com LS => | 7,49 |
| | | Valor do BDI => | | | | Valor com BDI => | 18,59 |

| 7.1.6 | Código Banco | Descrição | Tipo | Und | Quant. | Valor Unit | Total |
|------------|-----------------|--|------------------------------------|-----|------------|------------|-------|
| Composição | 94679 SINAPI | CURVA 90 GRAUS, PVC, SOLDÁVEL, DN 50 MM, INSTALADO, ÁGUA FRIA | INHI - INSTALAÇÕES HIDROSANITÁRIAS | UN | 1,00000000 | 22,97 | 22,97 |
| Auxiliar | 88248 SINAPI | AUXILIAR DE ENCANADOR OU BOMBEIRO HIDRÁULICO COM ENCARGOS COMPLEMENTARES | SEDI - SERVIÇOS DIVERSOS | H | 0,17100000 | 25,96 | 4,43 |
| Composição | 88267 SINAPI | ENCANADOR OU BOMBEIRO HIDRÁULICO COM ENCARGOS COMPLEMENTARES | SEDI - SERVIÇOS DIVERSOS | H | 0,17100000 | 39,55 | 6,76 |
| Auxiliar | 00001959 SINAPI | CURVA DE PVC 90 GRAUS, SOLDÁVEL, 50 MM, COR MARROM, PARA ÁGUA FRIA PREDIAL | Material | UN | 1,00000000 | 10,16 | 10,16 |
| Insumo | 00020080 SINAPI | ADESIVO PLÁSTICO PARA PVC, FRASCO COM 175 GR | Material | UN | 0,07100000 | 12,07 | 0,85 |

Folha 559

Rubrica

| Insu | Código Banco | Descrição | Quant. | Valor Unit | Total |
|--------------|-----------------|---|------------|---------------|-------------------|
| Insu | 00020083 SINAPI | SOLUCAO PREPARADORA / LIMPADORA PARA PVC, FRASCO COM 1000 CM3 | UN | 0,0180000 | 41,91 |
| Insu | 00038383 SINAPI | LIXA D'AGUA EM FOLHA, GRAO 100 | UN | 0,0170000 | 1,38 |
| | | MO sem LS => | 5,56 | LS => | 4,26 MO com LS => |
| | | Valor do BDI => | 7,08 | | 30,05 |
| 7.1.7 | | Composição | Und | Quant. | Valor Unit |
| | 89430 SINAPI | CURVA DE TRANSPOSIÇÃO, PVC, SOLDÁVEL, DN 25MM, INSTALADO EM RAMAL DE DISTRIBUIÇÃO DE ÁGUA FORNECIMENTO E INSTALAÇÃO, AF_06/2022 | UN | 1,0000000 | 11,77 |
| | 88248 SINAPI | AUXILIAR DE ENCANADOR OU BOMBEIRO HIDRÁULICO COM ENCARGOS COMPLEMENTARES | H | 0,0906000 | 25,96 |
| | 88267 SINAPI | ENCANADOR OU BOMBEIRO HIDRÁULICO COM ENCARGOS COMPLEMENTARES | H | 0,0906000 | 39,55 |
| | 00000122 SINAPI | ADESIVO PLÁSTICO PARA PVC, FRASCO COM *850* GR | UN | 0,0071000 | 36,99 |
| | 00020083 SINAPI | SOLUCAO PREPARADORA / LIMPADORA PARA PVC, FRASCO COM 1000 CM3 | UN | 0,0080000 | 41,91 |
| | 00038025 SINAPI | CURVA DE TRANSPOSIÇÃO, PVC, SOLDÁVEL, 25 MM, COR MARROM, PARA AGUA FRIA PREDIAL | UN | 1,0000000 | 5,21 |
| | 00038383 SINAPI | LIXA D'AGUA EM FOLHA, GRAO 100 | UN | 0,0302000 | 1,38 |
| | | MO sem LS => | 2,94 | LS => | 2,25 MO com LS => |
| | | Valor do BDI => | 3,62 | | 15,39 |

| Insu | Código Banco | Descrição | Quant. | Valor Unit | Total |
|---------------------|-----------------|---|------------|---------------|-------------------|
| Composição | 89409 SINAPI | JOELHO 45 GRAUS, PVC, SOLDÁVEL, DN 25MM, INSTALADO EM RAMAL DE DISTRIBUIÇÃO DE ÁGUA - FORNECIMENTO E INSTALAÇÃO, AF_06/2022 | UN | 1,0000000 | 10,69 |
| Composição Auxiliar | 88248 SINAPI | AUXILIAR DE ENCANADOR OU BOMBEIRO HIDRÁULICO COM ENCARGOS COMPLEMENTARES | H | 0,1359000 | 25,96 |
| Composição Auxiliar | 88267 SINAPI | ENCANADOR OU BOMBEIRO HIDRÁULICO COM ENCARGOS COMPLEMENTARES | H | 0,1359000 | 39,55 |
| Insu | 00000122 SINAPI | ADESIVO PLÁSTICO PARA PVC, FRASCO COM *850* GR | UN | 0,0071000 | 36,99 |
| Insu | 00003500 SINAPI | JOELHO, PVC SOLDÁVEL, 45 GRAUS, 25 MM, COR MARROM, PARA AGUA FRIA PREDIAL | UN | 1,0000000 | 1,17 |
| Insu | 00020083 SINAPI | SOLUCAO PREPARADORA / LIMPADORA PARA PVC, FRASCO COM 1000 CM3 | UN | 0,0080000 | 41,91 |
| Insu | 00038383 SINAPI | LIXA D'AGUA EM FOLHA, GRAO 100 | UN | 0,0302000 | 1,38 |
| | | MO sem LS => | 4,42 | LS => | 3,38 MO com LS => |
| | | Valor do BDI => | 3,29 | | 13,88 |
| 7.1.8 | | Composição | Und | Quant. | Valor Unit |
| | 89409 SINAPI | JOELHO 45 GRAUS, PVC, SOLDÁVEL, DN 25MM, INSTALADO EM RAMAL DE DISTRIBUIÇÃO DE ÁGUA - FORNECIMENTO E INSTALAÇÃO, AF_06/2022 | UN | 1,0000000 | 10,69 |
| | 88248 SINAPI | AUXILIAR DE ENCANADOR OU BOMBEIRO HIDRÁULICO COM ENCARGOS COMPLEMENTARES | H | 0,1359000 | 25,96 |
| | 88267 SINAPI | ENCANADOR OU BOMBEIRO HIDRÁULICO COM ENCARGOS COMPLEMENTARES | H | 0,1359000 | 39,55 |
| | 00000122 SINAPI | ADESIVO PLÁSTICO PARA PVC, FRASCO COM *850* GR | UN | 0,0071000 | 36,99 |
| | 00003500 SINAPI | JOELHO, PVC SOLDÁVEL, 45 GRAUS, 25 MM, COR MARROM, PARA AGUA FRIA PREDIAL | UN | 1,0000000 | 1,17 |
| | 00020083 SINAPI | SOLUCAO PREPARADORA / LIMPADORA PARA PVC, FRASCO COM 1000 CM3 | UN | 0,0080000 | 41,91 |
| | 00038383 SINAPI | LIXA D'AGUA EM FOLHA, GRAO 100 | UN | 0,0302000 | 1,38 |
| | | MO sem LS => | 4,42 | LS => | 3,38 MO com LS => |
| | | Valor do BDI => | 3,29 | | 13,88 |

Fl. 560
 Rubrica

DELTA SERVIÇOS GERAIS LTDA
 CNPJ: 24.509.006/0001-57

| Composição | Código Banco | Descrição | Und | Quant. | Valor Unit | Total |
|---------------------|-----------------|--|------|-----------|------------|--------------|
| Composição | 89408 SINAPI | JOELHO 90 GRAUS, PVC, SOLDÁVEL, DN 25MM, INSTALADO EM RAMAL DE DISTRIBUIÇÃO DE ÁGUA - FORNECIMENTO E INSTALAÇÃO. AF_06/2022 SANITÁRIAS | UN | 1,0000000 | 10,08 | 10,08 |
| Composição Auxiliar | 88248 SINAPI | AUXILIAR DE ENCANADOR OU BOMBEIRO HIDRÁULICO COM ENCARGOS COMPLEMENTARES | H | 0,1359000 | 25,96 | 3,52 |
| Composição Auxiliar | 88267 SINAPI | ENCANADOR OU BOMBEIRO HIDRÁULICO COM ENCARGOS COMPLEMENTARES | H | 0,1359000 | 39,55 | 5,37 |
| Insumo | 00000122 SINAPI | ADESIVO PLÁSTICO PARA PVC, FRASCO COM *850* GR | UN | 0,0071000 | 36,99 | 0,26 |
| Insumo | 00003529 SINAPI | JOELHO PVC, SOLDÁVEL, 90 GRAUS, 25 MM, COR MARROM, PARA AGUA FRIA PREDIAL | UN | 1,0000000 | 0,56 | 0,56 |
| Insumo | 00020083 SINAPI | SOLUCAO PREPARADORA / LIMPADORA PARA PVC, FRASCO COM 1000 CM3 | UN | 0,0080000 | 41,91 | 0,33 |
| Insumo | 00038383 SINAPI | LIXA D'AGUA EM FOLHA, GRAO 100 | UN | 0,0302000 | 1,38 | 0,04 |
| | | MO sem LS => | 4,42 | LS => | 3,38 | MO com LS => |
| | | Valor do BDI => | 3,10 | | | 13,18 |
| 7.1.10 | | | | | | |
| Composição | 89413 SINAPI | JOELHO 90 GRAUS, PVC, SOLDÁVEL, DN 32MM, INSTALADO EM RAMAL DE DISTRIBUIÇÃO DE ÁGUA - FORNECIMENTO E INSTALAÇÃO. AF_06/2022 SANITÁRIAS | UN | 1,0000000 | 13,33 | 13,33 |
| Composição Auxiliar | 88248 SINAPI | AUXILIAR DE ENCANADOR OU BOMBEIRO HIDRÁULICO COM ENCARGOS COMPLEMENTARES | H | 0,1621000 | 25,96 | 4,20 |
| Composição Auxiliar | 88267 SINAPI | ENCANADOR OU BOMBEIRO HIDRÁULICO COM ENCARGOS COMPLEMENTARES | H | 0,1621000 | 39,55 | 6,41 |
| Insumo | 00000122 SINAPI | ADESIVO PLÁSTICO PARA PVC, FRASCO COM *850* GR | UN | 0,0094000 | 36,99 | 0,34 |
| Insumo | 00003536 SINAPI | JOELHO PVC, SOLDÁVEL, 90 GRAUS, 32 MM, COR MARROM, PARA AGUA FRIA PREDIAL | UN | 1,0000000 | 1,88 | 1,88 |
| Insumo | 00020083 SINAPI | SOLUCAO PREPARADORA / LIMPADORA PARA PVC, FRASCO COM 1000 CM3 | UN | 0,0110000 | 41,91 | 0,46 |
| Insumo | 00038383 SINAPI | LIXA D'AGUA EM FOLHA, GRAO 100 | UN | 0,0360000 | 1,38 | 0,04 |
| | | MO sem LS => | 5,27 | LS => | 4,03 | MO com LS => |
| | | Valor do BDI => | 4,11 | | | 17,44 |
| 7.1.11 | | | | | | |
| Composição | 103880 SINAPI | JOELHO 90 GRAUS, PVC, SOLDÁVEL, DN 40MM, INSTALADO EM RAMAL DE DISTRIBUIÇÃO DE ÁGUA - FORNECIMENTO E INSTALAÇÃO. AF_06/2022 SANITÁRIAS | UN | 1,0000000 | 18,24 | 18,24 |
| Composição Auxiliar | 88248 SINAPI | AUXILIAR DE ENCANADOR OU BOMBEIRO HIDRÁULICO COM ENCARGOS COMPLEMENTARES | H | 0,1920000 | 25,96 | 4,98 |
| Composição Auxiliar | 88267 SINAPI | ENCANADOR OU BOMBEIRO HIDRÁULICO COM ENCARGOS COMPLEMENTARES | H | 0,1920000 | 39,55 | 7,59 |
| Insumo | 00000122 SINAPI | ADESIVO PLÁSTICO PARA PVC, FRASCO COM *850* GR | UN | 0,0118000 | 36,99 | 0,43 |

Folha 562
 RUBRICA

DELTA SERVIÇOS GERAIS LTDA
 CNPJ: 24.509.006/0001-57

| | | | | | | | |
|--------|-----------------|--|----------|-----------------|------------|-------------------|-------|
| Insumo | 00003535 SINAPI | JOELHO PVC, SOLDÁVEL, 90 GRAUS, 40 MM, COR MARRROM, PARA AGUA FRIA PREDIAL | Material | UN | 1,00000000 | 4,61 | 4,61 |
| Insumo | 00020083 SINAPI | SOLUCAO PREPARADORA / LIMPADORA PARA PVC, FRASCO COM 1000 CM3 | Material | UN | 0,01400000 | 41,91 | 0,58 |
| Insumo | 00038383 SINAPI | LIXA D'AGUA EM FOLHA, GRAO 100 | Material | UN | 0,04270000 | 1,38 | 0,05 |
| | | | | MO sem LS => | 6,24 | 4,78 MO com LS => | 11,02 |
| | | | | Valor do BDI => | 5,62 | Valor com BDI => | 23,86 |

| 7.1.12 | | Descrição | Tipo | Und | Quant. | Valor Unit. | Total |
|---------------------|-----------------|--|----------|-----------------|------------|-------------------|-------|
| Composição | 103984 SINAPI | JOELHO 90 GRAUS, PVC, SOLDÁVEL, DN 50MM, INSTALADO EM RAMAL DE DISTRIBUIÇÃO DE ÁGUA - FORNECIMENTO E INSTALAÇÃO. AF_06/2022 SANITÁRIAS | Material | UN | 1,00000000 | 20,51 | 20,51 |
| Composição Auxiliar | 88248 SINAPI | AUXILIAR DE ENCANADOR OU BOMBEIRO HIDRÁULICO COM ENCARGOS COMPLEMENTARES | Material | H | 0,22940000 | 25,96 | 5,95 |
| Composição Auxiliar | 88267 SINAPI | ENCANADOR OU BOMBEIRO HIDRÁULICO COM ENCARGOS COMPLEMENTARES | Material | H | 0,22940000 | 39,55 | 9,07 |
| Insumo | 00000122 SINAPI | ADESIVO PLASTICO PARA PVC, FRASCO COM *850* GR | Material | UN | 0,01650000 | 36,99 | 0,61 |
| Insumo | 00003540 SINAPI | JOELHO PVC, SOLDÁVEL, 90 GRAUS, 50 MM, COR MARRROM, PARA AGUA FRIA PREDIAL | Material | UN | 1,00000000 | 3,89 | 3,89 |
| Insumo | 00020083 SINAPI | SOLUCAO PREPARADORA / LIMPADORA PARA PVC, FRASCO COM 1000 CM3 | Material | UN | 0,02200000 | 41,91 | 0,92 |
| Insumo | 00038383 SINAPI | LIXA D'AGUA EM FOLHA, GRAO 100 | Material | UN | 0,05100000 | 1,38 | 0,07 |
| | | | | MO sem LS => | 7,46 | 5,71 MO com LS => | 13,17 |
| | | | | Valor do BDI => | 6,32 | Valor com BDI => | 26,83 |

| 7.1.13 | | Descrição | Tipo | Und | Quant. | Valor Unit. | Total |
|---------------------|-----------------|--|----------|-----------------|------------|-------------------|-------|
| Composição | 90373 SINAPI | JOELHO 90 GRAUS COM BUCHA DE LATÃO, PVC, SOLDÁVEL, DN 25MM, X 1/2 INSTALADO EM RAMAL OU SUB-RAMAL DE ÁGUA - FORNECIMENTO E INSTALAÇÃO. AF_06/2022 SANITÁRIAS | Material | UN | 1,00000000 | 13,30 | 13,30 |
| Composição Auxiliar | 88248 SINAPI | AUXILIAR DE ENCANADOR OU BOMBEIRO HIDRÁULICO COM ENCARGOS COMPLEMENTARES | Material | H | 0,13120000 | 25,96 | 3,40 |
| Composição Auxiliar | 88267 SINAPI | ENCANADOR OU BOMBEIRO HIDRÁULICO COM ENCARGOS COMPLEMENTARES | Material | H | 0,13120000 | 39,55 | 5,18 |
| Insumo | 00000122 SINAPI | ADESIVO PLASTICO PARA PVC, FRASCO COM *850* GR | Material | UN | 0,00590000 | 36,99 | 0,21 |
| Insumo | 00020083 SINAPI | SOLUCAO PREPARADORA / LIMPADORA PARA PVC, FRASCO COM 1000 CM3 | Material | UN | 0,00700000 | 41,91 | 0,29 |
| Insumo | 00020147 SINAPI | JOELHO PVC, SOLDÁVEL, COM BUCHA DE LATAO, 90 GRAUS, 25 MM X 1/2", PARA AGUA FRIA PREDIAL | Material | UN | 1,00000000 | 4,18 | 4,18 |
| Insumo | 00038383 SINAPI | LIXA D'AGUA EM FOLHA, GRAO 100 | Material | UN | 0,03150000 | 1,38 | 0,04 |
| | | | | MO sem LS => | 4,27 | 3,26 MO com LS => | 7,53 |
| | | | | Valor do BDI => | 4,10 | Valor com BDI => | 17,40 |

Folha 562
 Rubrica

| Código | Banco | Descrição | Tipo | Und | Quant. | Valor Unit | Total |
|---------------------|-----------------|--|--------------------------------------|-------|-----------|------------------|-------|
| 7.1.14 | | | | | | | |
| Composição | 89445 SINAPI | TÉ DE REDUÇÃO, PVC, SOLDÁVEL, DN 32MM X 25MM, INSTALADO EM RAMAL DE DISTRIBUIÇÃO DE ÁGUA - FORNECIMENTO E INSTALAÇÃO. AF_06/2022 | INHI - INSTALAÇÕES HIDROS SANITÁRIAS | UN | 1,0000000 | 19,32 | 19,32 |
| Composição Auxiliar | 88248 SINAPI | AUXILIAR DE ENCANADOR OU BOMBEIRO HIDRÁULICO COM ENCARGOS COMPLEMENTARES | SEDI - SERVIÇOS DIVERSOS | H | 0,1987000 | 25,96 | 5,15 |
| Composição Auxiliar | 88287 SINAPI | ENCANADOR OU BOMBEIRO HIDRÁULICO COM ENCARGOS COMPLEMENTARES | SEDI - SERVIÇOS DIVERSOS | H | 0,1987000 | 39,55 | 7,85 |
| Insumo | 00000122 SINAPI | ADESIVO PLÁSTICO PARA PVC, FRASCO COM *850* GR | Material | UN | 0,0124000 | 36,99 | 0,45 |
| Insumo | 00007136 SINAPI | TE DE REDUÇÃO, PVC, SOLDÁVEL, 90 GRAUS, 32 MM X 25 MM, PARA ÁGUA FRIA PREDIAL | Material | UN | 1,0000000 | 5,21 | 5,21 |
| Insumo | 00020083 SINAPI | SOLUÇÃO PREPARADORA / LIMPADORA PARA PVC, FRASCO COM 1000 CM3 | Material | UN | 0,0143000 | 41,91 | 0,59 |
| Insumo | 00038383 SINAPI | LIXA D'ÁGUA EM FOLHA, GRAO 100 | Material | UN | 0,0511000 | 1,38 | 0,07 |
| | | MO sem LS => | | LS => | 4,94 | MO com LS => | 11,40 |
| | | Valor do BDI => | | | 5,95 | Valor com BDI => | 25,27 |

| Código | Banco | Descrição | Tipo | Und | Quant. | Valor Unit | Total |
|---------------------|-----------------|--|--------------------------------------|-------|-----------|------------------|-------|
| 7.1.15 | | | | | | | |
| Composição | 104006 SINAPI | TÉ DE REDUÇÃO, PVC, SOLDÁVEL, DN 50MM X 25MM, INSTALADO EM RAMAL DE DISTRIBUIÇÃO DE ÁGUA - FORNECIMENTO E INSTALAÇÃO. AF_06/2022 | INHI - INSTALAÇÕES HIDROS SANITÁRIAS | UN | 1,0000000 | 24,75 | 24,75 |
| Composição Auxiliar | 88248 SINAPI | AUXILIAR DE ENCANADOR OU BOMBEIRO HIDRÁULICO COM ENCARGOS COMPLEMENTARES | SEDI - SERVIÇOS DIVERSOS | H | 0,2311000 | 25,96 | 5,99 |
| Composição Auxiliar | 88287 SINAPI | ENCANADOR OU BOMBEIRO HIDRÁULICO COM ENCARGOS COMPLEMENTARES | SEDI - SERVIÇOS DIVERSOS | H | 0,2311000 | 39,55 | 9,14 |
| Insumo | 00000122 SINAPI | ADESIVO PLÁSTICO PARA PVC, FRASCO COM *850* GR | Material | UN | 0,0176000 | 36,99 | 0,65 |
| Insumo | 00007129 SINAPI | TE DE REDUÇÃO, PVC, SOLDÁVEL, 90 GRAUS, 50 MM X 25 MM, PARA ÁGUA FRIA PREDIAL | Material | UN | 1,0000000 | 7,94 | 7,94 |
| Insumo | 00020083 SINAPI | SOLUÇÃO PREPARADORA / LIMPADORA PARA PVC, FRASCO COM 1000 CM3 | Material | UN | 0,0225000 | 41,91 | 0,94 |
| Insumo | 00038383 SINAPI | LIXA D'ÁGUA EM FOLHA, GRAO 100 | Material | UN | 0,0661000 | 1,38 | 0,09 |
| | | MO sem LS => | | LS => | 7,51 | MO com LS => | 13,26 |
| | | Valor do BDI => | | | 7,63 | Valor com BDI => | 32,38 |

| Código | Banco | Descrição | Tipo | Und | Quant. | Valor Unit | Total |
|---------------------|-----------------|--|--------------------------------------|-----|-----------|------------|-------|
| 7.1.16 | | | | | | | |
| Composição | 89440 SINAPI | TE, PVC, SOLDÁVEL, DN 25MM, INSTALADO EM RAMAL DE DISTRIBUIÇÃO DE ÁGUA - FORNECIMENTO E INSTALAÇÃO. AF_06/2022 | INHI - INSTALAÇÕES HIDROS SANITÁRIAS | UN | 1,0000000 | 13,75 | 13,75 |
| Composição Auxiliar | 88248 SINAPI | AUXILIAR DE ENCANADOR OU BOMBEIRO HIDRÁULICO COM ENCARGOS COMPLEMENTARES | SEDI - SERVIÇOS DIVERSOS | H | 0,1812000 | 25,96 | 4,70 |
| Composição Auxiliar | 88287 SINAPI | ENCANADOR OU BOMBEIRO HIDRÁULICO COM ENCARGOS COMPLEMENTARES | SEDI - SERVIÇOS DIVERSOS | H | 0,1812000 | 39,55 | 7,16 |
| Insumo | 00000122 SINAPI | ADESIVO PLÁSTICO PARA PVC, FRASCO COM *850* GR | Material | UN | 0,0106000 | 36,99 | 0,39 |

Rubrica

DELTA SERVIÇOS GERAIS LTDA
 CNPJ: 24.509.006/0001-57

| Composição | Código Banco | Descrição | Valor do BDI => | Und | Quant. | Valor Unit | Total |
|---------------------|-----------------|--|-----------------|-------|------------|------------------|-------|
| Insumo | 00007139 SINAPI | TE SOLDÁVEL, PVC, 90 GRAUS, 25 MM, PARA AGUA FRIA PREDIAL (NBR 5648) | 5,89 | UN | 1,00000000 | 0,94 | 0,94 |
| Insumo | 00020083 SINAPI | SOLUCAO PREPARADORA / LIMPADORA PARA PVC, FRASCO COM 1000 CM3 | 4,24 | UN | 0,01200000 | 41,91 | 0,50 |
| Insumo | 00038383 SINAPI | LIXA D'AGUA EM FOLHA, GRAO 100 | MO sem LS => | UN | 0,04530000 | 1,38 | 0,06 |
| | | | Valor do BDI => | LS => | 4,51 | MO com LS => | 10,40 |
| 7.1.17 | | | | | | | 17,99 |
| Composição | 104011 SINAPI | TIPO TE, PVC, SOLDÁVEL, DN 40MM, INSTALADO EM RAMAL DE DISTRIBUIÇÃO DE ÁGUA - FORNECIMENTO E INSTALAÇÃO, AF_06/2022 | 8,33 | UN | 1,00000000 | 25,57 | 25,57 |
| Composição Auxiliar | 88248 SINAPI | AUXILIAR DE ENCANADOR OU BOMBEIRO HIDRÁULICO COM ENCARGOS COMPLEMENTARES | | H | 0,25600000 | 25,96 | 6,64 |
| Composição Auxiliar | 88267 SINAPI | ENCANADOR OU BOMBEIRO HIDRÁULICO COM ENCARGOS COMPLEMENTARES | | H | 0,25600000 | 39,55 | 10,12 |
| Insumo | 00000122 SINAPI | ADESIVO PLASTICO PARA PVC, FRASCO COM *850* GR | | UN | 0,01760000 | 36,99 | 0,65 |
| Insumo | 00007141 SINAPI | TE SOLDÁVEL, PVC, 90 GRAUS, 40 MM, PARA AGUA FRIA PREDIAL (NBR 5648) | | UN | 1,00000000 | 7,20 | 7,20 |
| Insumo | 00020083 SINAPI | SOLUCAO PREPARADORA / LIMPADORA PARA PVC, FRASCO COM 1000 CM3 | | UN | 0,02100000 | 41,91 | 0,88 |
| Insumo | 00038383 SINAPI | LIXA D'AGUA EM FOLHA, GRAO 100 | | UN | 0,06410000 | 1,38 | 0,08 |
| | | | MO sem LS => | LS => | 6,37 | MO com LS => | 14,70 |
| 7.1.18 | | | | | | | 33,45 |
| Composição | 104004 SINAPI | TIPO TE, PVC, SOLDÁVEL, DN 50MM, INSTALADO EM RAMAL DE DISTRIBUIÇÃO DE ÁGUA - FORNECIMENTO E INSTALAÇÃO, AF_06/2022 | 7,88 | UN | 1,00000000 | 29,94 | 29,94 |
| Composição Auxiliar | 88248 SINAPI | AUXILIAR DE ENCANADOR OU BOMBEIRO HIDRÁULICO COM ENCARGOS COMPLEMENTARES | | H | 0,30590000 | 25,96 | 7,94 |
| Composição Auxiliar | 88267 SINAPI | ENCANADOR OU BOMBEIRO HIDRÁULICO COM ENCARGOS COMPLEMENTARES | | H | 0,30590000 | 39,55 | 12,09 |
| Insumo | 00000122 SINAPI | ADESIVO PLASTICO PARA PVC, FRASCO COM *850* GR | | UN | 0,02470000 | 36,99 | 0,91 |
| Insumo | 00007142 SINAPI | TE SOLDÁVEL, PVC, 90 GRAUS, 50 MM, PARA AGUA FRIA PREDIAL (NBR 5648) | | UN | 1,00000000 | 7,52 | 7,52 |
| Insumo | 00020083 SINAPI | SOLUCAO PREPARADORA / LIMPADORA PARA PVC, FRASCO COM 1000 CM3 | | UN | 0,03300000 | 41,91 | 1,38 |
| Insumo | 00038383 SINAPI | LIXA D'AGUA EM FOLHA, GRAO 100 | | UN | 0,07650000 | 1,38 | 0,10 |
| | | | MO sem LS => | LS => | 7,61 | MO com LS => | 17,95 |
| | | | Valor do BDI => | | | Valor com BDI => | 39,17 |

Folha 569

Rubrica

| 7.1.19 | Código Banco | Descrição | Tipo | Und | Quant. | Valor Unit | Total |
|---------------------|-----------------|--|--------------------------------------|-------|-----------|------------------|-------|
| Composição | 89356 SINAPI | TUBO, PVC, SOLDÁVEL, DN 25MM, INSTALADO EM RAMAL OU SUB- RAMAL DE ÁGUA - FORNECIMENTO E INSTALAÇÃO. AF_06/2022 | INHI - INSTALAÇÕES HIDROS SANITÁRIAS | M | 1,0000000 | 28,39 | 28,39 |
| Composição Auxiliar | 88248 SINAPI | AUXILIAR DE ENCANADOR OU BOMBEIRO HIDRÁULICO COM ENCARGOS COMPLEMENTARES | SEDI - SERVIÇOS DIVERSOS | H | 0,3800000 | 25,96 | 9,86 |
| Composição Auxiliar | 88267 SINAPI | ENCANADOR OU BOMBEIRO HIDRÁULICO COM ENCARGOS COMPLEMENTARES | SEDI - SERVIÇOS DIVERSOS | H | 0,3800000 | 39,55 | 15,02 |
| Insumo | 00009668 SINAPI | TUBO PVC, SOLDÁVEL, DE 25 MM, AGUA FRIA (NBR-5648) | Material | M | 1,0493000 | 3,24 | 3,39 |
| Insumo | 00038383 SINAPI | LIXA D'AGUA EM FOLHA, GRAO 100 | Material | UN | 0,0886000 | 1,38 | 0,12 |
| | | MO sem LS => | | LS => | 9,46 | MO com LS => | 21,82 |
| | | Valor do BDI => | | | | Valor com BDI => | 37,14 |

| 7.1.20 | Código Banco | Descrição | Tipo | Und | Quant. | Valor Unit | Total |
|---------------------|-----------------|--|--------------------------------------|-------|-----------|------------------|-------|
| Composição | 89357 SINAPI | TUBO, PVC, SOLDÁVEL, DN 32MM, INSTALADO EM RAMAL OU SUB- RAMAL DE ÁGUA - FORNECIMENTO E INSTALAÇÃO. AF_06/2022 | INHI - INSTALAÇÕES HIDROS SANITÁRIAS | M | 1,0000000 | 37,13 | 37,13 |
| Composição Auxiliar | 88248 SINAPI | AUXILIAR DE ENCANADOR OU BOMBEIRO HIDRÁULICO COM ENCARGOS COMPLEMENTARES | SEDI - SERVIÇOS DIVERSOS | H | 0,4530000 | 25,96 | 11,75 |
| Composição Auxiliar | 88267 SINAPI | ENCANADOR OU BOMBEIRO HIDRÁULICO COM ENCARGOS COMPLEMENTARES | SEDI - SERVIÇOS DIVERSOS | H | 0,4530000 | 39,55 | 17,91 |
| Insumo | 00009669 SINAPI | TUBO PVC, SOLDÁVEL, DE 32 MM, AGUA FRIA (NBR-5648) | Material | M | 1,0493000 | 6,99 | 7,33 |
| Insumo | 00038383 SINAPI | LIXA D'AGUA EM FOLHA, GRAO 100 | Material | UN | 0,1056000 | 1,38 | 0,14 |
| | | MO sem LS => | | LS => | 11,28 | MO com LS => | 26,02 |
| | | Valor do BDI => | | | | Valor com BDI => | 48,58 |

| 7.1.21 | Código Banco | Descrição | Tipo | Und | Quant. | Valor Unit | Total |
|---------------------|-----------------|--|--------------------------------------|-------|-----------|------------------|-------|
| Composição | 103978 SINAPI | TUBO, PVC, SOLDÁVEL, DN 40MM, INSTALADO EM RAMAL DE DISTRIBUIÇÃO DE ÁGUA - FORNECIMENTO E INSTALAÇÃO. AF_06/2022 | INHI - INSTALAÇÕES HIDROS SANITÁRIAS | M | 1,0000000 | 26,21 | 26,21 |
| Composição Auxiliar | 88248 SINAPI | AUXILIAR DE ENCANADOR OU BOMBEIRO HIDRÁULICO COM ENCARGOS COMPLEMENTARES | SEDI - SERVIÇOS DIVERSOS | H | 0,2240000 | 25,96 | 5,81 |
| Composição Auxiliar | 88267 SINAPI | ENCANADOR OU BOMBEIRO HIDRÁULICO COM ENCARGOS COMPLEMENTARES | SEDI - SERVIÇOS DIVERSOS | H | 0,2240000 | 39,55 | 8,85 |
| Insumo | 00009874 SINAPI | TUBO PVC, SOLDÁVEL, DE 40 MM, AGUA FRIA (NBR-5648) | Material | M | 1,0493000 | 10,98 | 11,52 |
| Insumo | 00038383 SINAPI | LIXA D'AGUA EM FOLHA, GRAO 100 | Material | UN | 0,0261000 | 1,38 | 0,03 |
| | | MO sem LS => | | LS => | 5,57 | MO com LS => | 12,86 |
| | | Valor do BDI => | | | | Valor com BDI => | 34,89 |

| 7.1.22 | Código Banco | Descrição | Tipo | Und | Quant. | Valor Unit | Total |
|--------|--------------|-----------------|------|-----|--------|------------------|-------|
| | | Valor do BDI => | | | | Valor com BDI => | 34,89 |

Folha 565
 Rubrica

| Composição | Código Banco | Descrição | Tipo | Und | Quant. | Valor Unit | Total |
|---------------------|-----------------|--|--------------------------------------|-------|-----------|------------------|-------|
| Composição Auxiliar | 103979 SINAPI | TUBO, PVC, SOLDÁVEL, DN 50MM, INSTALADO EM RAMAL DE DISTRIBUIÇÃO DE ÁGUA - FORNECIMENTO E INSTALAÇÃO. AF_06/2022 | INHI - INSTALAÇÕES HIDROS SANITÁRIAS | M | 1,0000000 | 30,19 | 30,19 |
| Composição Auxiliar | 88248 SINAPI | AUXILIAR DE ENCANADOR OU BOMBEIRO HIDRÁULICO COM ENCARGOS COMPLEMENTARES | SEDI - SERVIÇOS DIVERSOS | H | 0,2677000 | 25,96 | 6,94 |
| Composição Auxiliar | 88267 SINAPI | ENCANADOR OU BOMBEIRO HIDRÁULICO COM ENCARGOS COMPLEMENTARES | SEDI - SERVIÇOS DIVERSOS | H | 0,2677000 | 39,55 | 10,58 |
| Insumo | 00009875 SINAPI | TUBO PVC, SOLDÁVEL, DE 50 MM, ÁGUA FRIA (NBR-5648) | Material | M | 1,0493000 | 12,04 | 12,63 |
| Insumo | 00038383 SINAPI | LIXA D'ÁGUA EM FOLHA, GRAO 100 | Material | UN | 0,0312000 | 1,38 | 0,04 |
| | | MO sem LS => | | LS => | 6,66 | MO com LS => | 15,37 |
| | | Valor do BDI => | | | 9,31 | Valor com BDI => | 39,50 |

| 7.1.23 | Código Banco | Descrição | Tipo | Und | Quant. | Valor Unit | Total |
|---------------------|-----------------|---|--------------------------------------|-------|-----------|------------------|-------|
| Composição | 89987 SINAPI | REGISTRO DE GAVETA BRUTO, LATÃO, ROSCÁVEL, 3/4", COM ACABAMENTO E CANOPLA CROMADOS - FORNECIMENTO E INSTALAÇÃO. SANITÁRIAS AF_08/2021 | INHI - INSTALAÇÕES HIDROS SANITÁRIAS | UN | 1,0000000 | 64,16 | 64,16 |
| Composição Auxiliar | 88248 SINAPI | AUXILIAR DE ENCANADOR OU BOMBEIRO HIDRÁULICO COM ENCARGOS COMPLEMENTARES | SEDI - SERVIÇOS DIVERSOS | H | 0,2212000 | 25,96 | 5,74 |
| Composição Auxiliar | 88267 SINAPI | ENCANADOR OU BOMBEIRO HIDRÁULICO COM ENCARGOS COMPLEMENTARES | SEDI - SERVIÇOS DIVERSOS | H | 0,2212000 | 39,55 | 8,74 |
| Insumo | 00003148 SINAPI | FITA VEDA ROSCA EM ROLOS DE 18 MM X 50 M (L X C) | Material | UN | 0,0106000 | 7,74 | 0,08 |
| Insumo | 00006005 SINAPI | REGISTRO GAVETA COM ACABAMENTO E CANOPLA CROMADOS, SIMPLES, BITOLA 3/4" (REF 1509) | Material | UN | 1,0000000 | 49,60 | 49,60 |
| | | MO sem LS => | | LS => | 5,50 | MO com LS => | 12,70 |
| | | Valor do BDI => | | | 19,78 | Valor com BDI => | 83,94 |

| 7.1.24 | Código Banco | Descrição | Tipo | Und | Quant. | Valor Unit | Total |
|---------------------|-----------------|--|--------------------------------------|-------|-----------|------------------|-------|
| Composição | 94489 SINAPI | REGISTRO DE ESFERA, PVC, SOLDÁVEL, COM VOLANTE, DN 25 MM - FORNECIMENTO E INSTALAÇÃO. AF_08/2021 | INHI - INSTALAÇÕES HIDROS SANITÁRIAS | UN | 1,0000000 | 16,99 | 16,99 |
| Composição Auxiliar | 88248 SINAPI | AUXILIAR DE ENCANADOR OU BOMBEIRO HIDRÁULICO COM ENCARGOS COMPLEMENTARES | SEDI - SERVIÇOS DIVERSOS | H | 0,0795000 | 25,96 | 2,06 |
| Composição Auxiliar | 88267 SINAPI | ENCANADOR OU BOMBEIRO HIDRÁULICO COM ENCARGOS COMPLEMENTARES | SEDI - SERVIÇOS DIVERSOS | H | 0,0795000 | 39,55 | 3,14 |
| Insumo | 00011674 SINAPI | REGISTRO DE ESFERA, PVC, COM VOLANTE, VS, SOLDÁVEL, DN 25 MM, COM CORPO DIVIDIDO | Material | UN | 1,0000000 | 10,91 | 10,91 |
| Insumo | 00020080 SINAPI | ADESIVO PLÁSTICO PARA PVC, FRASCO COM 175 GR | Material | UN | 0,0400000 | 12,07 | 0,48 |
| Insumo | 00020083 SINAPI | SOLUCAO PREPARADORA / LIMPADORA PARA PVC, FRASCO COM 1000 CM3 | Material | UN | 0,0095000 | 41,91 | 0,39 |
| Insumo | 00038383 SINAPI | LIXA D'ÁGUA EM FOLHA, GRAO 100 | Material | UN | 0,0080000 | 1,38 | 0,01 |
| | | MO sem LS => | | LS => | 1,98 | MO com LS => | 4,56 |
| | | Valor do BDI => | | | 5,23 | Valor com BDI => | 22,23 |

| 7.1.25 | Código Banco | Descrição | Tipo | Und | Quant. | Valor Unit | Total |
|------------------------|-----------------|---|---|-------|-----------|--------------|-------|
| Composição | 94490 SINAPI | REGISTRO DE ESFERA, PVC, SOLDÁVEL, COM VOLANTE, DN 32 MM - FORNECIMENTO E INSTALAÇÃO, AF_08/2021 | INHI - INSTALAÇÕES HIDROS SANITÁRIAS | UN | 1,0000000 | 23,40 | 23,40 |
| Composição Auxiliar | 88248 SINAPI | AUXILIAR DE ENCANADOR OU BOMBEIRO HIDRÁULICO COM ENCARGOS COMPLEMENTARES | SEDI - SERVIÇOS DIVERSOS | H | 0,0795000 | 25,96 | 2,06 |
| Composição Auxiliar | 88267 SINAPI | ENCANADOR OU BOMBEIRO HIDRÁULICO COM ENCARGOS COMPLEMENTARES | SEDI - SERVIÇOS DIVERSOS | H | 0,0795000 | 39,55 | 3,14 |
| Insumo | 00011675 SINAPI | REGISTRO DE ESFERA, PVC, COM VOLANTE, VS, SOLDÁVEL, DN 32 MM, COM CORPO DIVIDIDO | Material | UN | 1,0000000 | 17,32 | 17,32 |
| Insumo | 00020080 SINAPI | ADESIVO PLÁSTICO PARA PVC, FRASCO COM 175 GR | Material | UN | 0,0400000 | 12,07 | 0,48 |
| Insumo | 00020083 SINAPI | SOLUCAO PREPARADORA / LIMPADORA PARA PVC, FRASCO COM 1000 CM3 | Material | UN | 0,0095000 | 41,91 | 0,39 |
| Insumo | 00038383 SINAPI | LIXA D'AGUA EM FOLHA, GRAO 100 | Material | UN | 0,0080000 | 1,38 | 0,01 |
| | | MO sem LS => | | LS => | 1,98 | MO com LS => | 4,56 |
| | | Valor do BDI => | | | 7,21 | | 30,61 |
| 7.1.26 | | | | | | | |
| Composição | 94491 SINAPI | REGISTRO DE ESFERA, PVC, SOLDÁVEL, COM VOLANTE, DN 40 MM - FORNECIMENTO E INSTALAÇÃO, AF_08/2021 | INHI - INSTALAÇÕES HIDROS SANITÁRIAS | UN | 1,0000000 | 32,21 | 32,21 |
| Composição Auxiliar | 88248 SINAPI | AUXILIAR DE ENCANADOR OU BOMBEIRO HIDRÁULICO COM ENCARGOS COMPLEMENTARES | SEDI - SERVIÇOS DIVERSOS | H | 0,1133000 | 25,96 | 2,94 |
| Composição Auxiliar | 88267 SINAPI | ENCANADOR OU BOMBEIRO HIDRÁULICO COM ENCARGOS COMPLEMENTARES | SEDI - SERVIÇOS DIVERSOS | H | 0,1133000 | 39,55 | 4,48 |
| Insumo | 00011675 SINAPI | REGISTRO DE ESFERA, PVC, COM VOLANTE, VS, SOLDÁVEL, DN 40 MM, COM CORPO DIVIDIDO | Material | UN | 1,0000000 | 23,17 | 23,17 |
| Insumo | 00020080 SINAPI | ADESIVO PLÁSTICO PARA PVC, FRASCO COM 175 GR | Material | UN | 0,0714000 | 12,07 | 0,86 |
| Insumo | 00020083 SINAPI | SOLUCAO PREPARADORA / LIMPADORA PARA PVC, FRASCO COM 1000 CM3 | Material | UN | 0,0180000 | 41,91 | 0,75 |
| Insumo | 00038383 SINAPI | LIXA D'AGUA EM FOLHA, GRAO 100 | Material | UN | 0,0114000 | 1,38 | 0,01 |
| | | MO sem LS => | | LS => | 3,68 | MO com LS => | 6,50 |
| | | Valor do BDI => | | | 9,93 | | 42,14 |

| 7.1.27 | Código Banco | Descrição | Tipo | Und | Quant. | Valor Unit | Total |
|------------------------|-----------------|---|---|-----|-----------|------------|-------|
| Composição | 94492 SINAPI | REGISTRO DE ESFERA, PVC, SOLDÁVEL, COM VOLANTE, DN 50 MM - FORNECIMENTO E INSTALAÇÃO, AF_08/2021 | INHI - INSTALAÇÕES HIDROS SANITÁRIAS | UN | 1,0000000 | 32,96 | 32,96 |
| Composição Auxiliar | 88248 SINAPI | AUXILIAR DE ENCANADOR OU BOMBEIRO HIDRÁULICO COM ENCARGOS COMPLEMENTARES | SEDI - SERVIÇOS DIVERSOS | H | 0,1133000 | 25,96 | 2,94 |
| Composição Auxiliar | 88267 SINAPI | ENCANADOR OU BOMBEIRO HIDRÁULICO COM ENCARGOS COMPLEMENTARES | SEDI - SERVIÇOS DIVERSOS | H | 0,1133000 | 39,55 | 4,48 |
| Insumo | 00011677 SINAPI | REGISTRO DE ESFERA, PVC, COM VOLANTE, VS, SOLDÁVEL, DN 50 MM, COM CORPO DIVIDIDO | Material | UN | 1,0000000 | 23,92 | 23,92 |
| Insumo | 00020080 SINAPI | ADESIVO PLÁSTICO PARA PVC, FRASCO COM 175 GR | Material | UN | 0,0714000 | 12,07 | 0,86 |

DELTA SERVIÇOS GERAIS LTDA
 CNPJ: 24.509.006/0001-57

| | | | | | | | |
|--------|-----------------|---|----------|----|------------|------------------|-------|
| Insumo | 00020083 SINAPI | SOLUCAO PREPARADORA / LIMPADORA PARA PVC, FRASCO COM 1000 CM3 | Material | UN | 0,01800000 | 41,91 | 0,75 |
| Insumo | 00038383 SINAPI | LIXA D'AGUA EM FOLHA, GRAO 100 | Material | UN | 0,01140000 | 1,38 | 0,01 |
| | | MO sem LS => | LS => | | 2,82 | MO com LS => | 6,50 |
| | | Valor do BDI => | | | 3,68 | | 10,16 |
| | | Valor do BDI => | | | | Valor com BDI => | 43,12 |

| | Código Banco | Descrição | Tipo | Und | Quant. | Valor Unit | Total |
|---------------------|-----------------|--|--------------------------------------|-----|------------|--------------|----------|
| 7.1.28 | | | | | | | |
| Composição | 102610 SINAPI | CAIXA D'ÁGUA EM POLIETILENO, 3000 LITROS - FORNECIMENTO E INSTALAÇÃO. AF_06/2021 | INHI - INSTALAÇÕES HIDROS SANITÁRIAS | UN | 1,00000000 | 1.490,55 | 1.490,55 |
| Composição Auxiliar | 88248 SINAPI | AUXILIAR DE ENCANADOR OU BOMBEIRO HIDRÁULICO COM ENCARGOS COMPLEMENTARES | SEDI - SERVIÇOS DIVERSOS | H | 0,33700000 | 25,96 | 8,74 |
| Composição Auxiliar | 88267 SINAPI | ENCANADOR OU BOMBEIRO HIDRÁULICO COM ENCARGOS COMPLEMENTARES | SEDI - SERVIÇOS DIVERSOS | H | 0,33700000 | 39,55 | 13,32 |
| Insumo | 00043977 SINAPI | CAIXA D'AGUA / RESERVATORIO EM POLIETILENO, 3000 LITROS, COM TAMPA | Material | UN | 1,00000000 | 1.468,49 | 1.468,49 |
| | | MO sem LS => | LS => | | 8,39 | MO com LS => | 19,36 |
| | | Valor do BDI => | | | 459,68 | | 1.950,23 |

| | Código Banco | Descrição | Tipo | Und | Quant. | Valor Unit | Total |
|---------------------|-----------------|---|--------------------------------------|-----|------------|--------------|-------|
| 7.1.29 | | | | | | | |
| Composição | 94797 SINAPI | TORNEIRA DE BOIA PARA CAIXA D'ÁGUA | INHI - INSTALAÇÕES HIDROS SANITÁRIAS | UN | 1,00000000 | 51,87 | 51,87 |
| Composição Auxiliar | 88248 SINAPI | AUXILIAR DE ENCANADOR OU BOMBEIRO HIDRÁULICO COM ENCARGOS COMPLEMENTARES | SEDI - SERVIÇOS DIVERSOS | H | 0,25650000 | 25,96 | 6,65 |
| Composição Auxiliar | 88267 SINAPI | ENCANADOR OU BOMBEIRO HIDRÁULICO COM ENCARGOS COMPLEMENTARES | SEDI - SERVIÇOS DIVERSOS | H | 0,25650000 | 39,55 | 10,14 |
| Insumo | 00003148 SINAPI | FITA VEDA ROSCA EM ROLOS DE 18 MM X 50 M (L X C) | Material | UN | 0,00660000 | 7,74 | 0,05 |
| Insumo | 00011825 SINAPI | TORNEIRA DE BOIA CONVENCIONAL PARA CAIXA D'AGUA, 1", AGUA FRIA, COM HASTE E TORNEIRA METALICOS E BALAO PLASTICO | Material | UN | 1,00000000 | 35,03 | 35,03 |
| | | MO sem LS => | LS => | | 6,38 | MO com LS => | 14,73 |
| | | Valor do BDI => | | | 15,99 | | 67,86 |

| | Código Banco | Descrição | Tipo | Und | Quant. | Valor Unit | Total |
|---------------------|-----------------|--|--------------------------------------|-----|------------|------------|-------|
| 7.2.1 | | | | | | | |
| Composição | 104341 SINAPI | BUCHA DE REDUÇÃO LONGA, PVC, SÉRIE NORMAL, ESGOTO PREDIAL, DN 50 X 40 MM, JUNTA SOLDÁVEL E ELÁSTICA, FORNECIDO E INSTALADO EM RAMAL DE DESCARGA OU RAMAL DE ESGOTO SANITÁRIO. AF_08/2022 | INHI - INSTALAÇÕES HIDROS SANITÁRIAS | UN | 1,00000000 | 10,19 | 10,19 |
| Composição Auxiliar | 88248 SINAPI | AUXILIAR DE ENCANADOR OU BOMBEIRO HIDRÁULICO COM ENCARGOS COMPLEMENTARES | SEDI - SERVIÇOS DIVERSOS | H | 0,08825000 | 25,96 | 2,29 |
| Composição Auxiliar | 88267 SINAPI | ENCANADOR OU BOMBEIRO HIDRÁULICO COM ENCARGOS COMPLEMENTARES | SEDI - SERVIÇOS DIVERSOS | H | 0,08825000 | 39,55 | 3,49 |
| Insumo | 00000122 SINAPI | ADESIVO PLASTICO PARA PVC, FRASCO COM *850* GR | Material | UN | 0,00490000 | 36,99 | 0,18 |
| Insumo | 00000296 SINAPI | ANEL BORRACHA PARA TUBO ESGOTO PREDIAL, DN 50 MM (NBR 5688) | Material | UN | 1,00000000 | 1,53 | 1,53 |

DELTA SERVIÇOS GERAIS LTDA
 CNPJ: 24.509.006/0001-57

| Insuno | Código Banco | Descrição | Und | Quant. | Valor Unit | Total | |
|---------------------|---------------------|---|------------|---------------|-------------------|------------------|-------|
| 00020078 SINAPI | 104357 SINAPI | PASTA LUBRIFICANTE PARA TUBOS E CONEXÕES COM JUNTA ELÁSTICA, EMBALAGEM DE *400* GR (USO EM PVC, ACO, POLIETILENO E OUTROS) | UN | 0,0250000 | 15,27 | 0,38 | |
| 00020063 SINAPI | 88248 SINAPI | SOLUÇÃO PREPARADORA / LIMPADORA PARA PVC, FRASCO COM 1000 CM3 | UN | 0,0075000 | 41,91 | 0,31 | |
| 00020066 SINAPI | 88267 SINAPI | BUCHA DE REDUCAO DE PVC, SOLDÁVEL, LONGA, 50 X 40 MM, PARA ESGOTO PREDIAL | UN | 1,0000000 | 2,00 | 2,00 | |
| 00038383 SINAPI | 00000301 SINAPI | LIXA D'AGUA EM FOLHA, GRAO 100 | UN | 0,0074000 | 1,38 | 0,01 | |
| | | MO sem LS => | 2,87 | LS => | 2,19 | MO com LS => | 5,06 |
| | | Valor do BDI => | 3,14 | | | Valor com BDI => | 13,33 |
| 7.2.2 | Código Banco | Descrição | Und | Quant. | Valor Unit | Total | |
| Composição | 104357 SINAPI | CAP, PVC, SÉRIE NORMAL, ESGOTO PREDIAL, DN 100 MM, JUNTA ELÁSTICA, FORNECIDO E INSTALADO EM SUBCOLETOR AÉREO DE ESGOTO SANITÁRIO, AF_08/2022 | UN | 1,0000000 | 15,87 | 15,87 | |
| Composição Auxiliar | 88248 SINAPI | AUXILIAR DE ENCANADOR OU BOMBEIRO HIDRÁULICO COM ENCARGOS COMPLEMENTARES | H | 0,0925000 | 25,96 | 2,40 | |
| Composição Auxiliar | 88267 SINAPI | ENCANADOR OU BOMBEIRO HIDRÁULICO COM ENCARGOS COMPLEMENTARES | H | 0,0925000 | 39,55 | 3,65 | |
| Insuno | 00000301 SINAPI | ANEL BORRACHA PARA TUBO ESGOTO PREDIAL, DN 100 MM (NBR 5686) | UN | 1,0000000 | 2,71 | 2,71 | |
| Insuno | 00001200 SINAPI | CAP PVC, SOLDÁVEL, DN 100 MM, SÉRIE NORMAL, PARA ESGOTO PREDIAL | UN | 1,0000000 | 6,24 | 6,24 | |
| Insuno | 00020078 SINAPI | PASTA LUBRIFICANTE PARA TUBOS E CONEXÕES COM JUNTA ELÁSTICA, EMBALAGEM DE *400* GR (USO EM PVC, ACO, POLIETILENO E OUTROS) | UN | 0,0575000 | 15,27 | 0,87 | |
| | | MO sem LS => | 3,00 | LS => | 2,30 | MO com LS => | 5,30 |
| | | Valor do BDI => | 4,89 | | | Valor com BDI => | 20,76 |
| 7.2.3 | Código Banco | Descrição | Und | Quant. | Valor Unit | Total | |
| Composição | 88726 SINAPI | JOELHO 45 GRAUS, PVC, SÉRIE NORMAL, ESGOTO PREDIAL, DN 40 MM, JUNTA SOLDÁVEL, FORNECIDO E INSTALADO EM RAMAL DE DESCARGA OU RAMAL DE ESGOTO SANITÁRIO, AF_08/2022 | UN | 1,0000000 | 10,80 | 10,80 | |
| Composição Auxiliar | 88248 SINAPI | AUXILIAR DE ENCANADOR OU BOMBEIRO HIDRÁULICO COM ENCARGOS COMPLEMENTARES | H | 0,1270000 | 25,96 | 3,29 | |
| Composição Auxiliar | 88267 SINAPI | ENCANADOR OU BOMBEIRO HIDRÁULICO COM ENCARGOS COMPLEMENTARES | H | 0,1270000 | 39,55 | 5,02 | |
| Insuno | 00000122 SINAPI | ADESIVO PLÁSTICO PARA PVC, FRASCO COM *850* GR | UN | 0,0099000 | 36,99 | 0,36 | |
| Insuno | 00003516 SINAPI | JOELHO PVC, SOLDÁVEL, BB, 45 GRAUS, DN 40 MM, PARA ESGOTO PREDIAL | UN | 1,0000000 | 1,51 | 1,51 | |
| Insuno | 00020063 SINAPI | SOLUÇÃO PREPARADORA / LIMPADORA PARA PVC, FRASCO COM 1000 CM3 | UN | 0,0150000 | 41,91 | 0,62 | |
| Insuno | 00038383 SINAPI | LIXA D'AGUA EM FOLHA, GRAO 100 | UN | 0,0071000 | 1,38 | 0,09 | |

Assinatura Rubrica

| | | MO sem LS => | 4,13 | LS => | 3,16 | MO com LS => | 7,29 |
|---------------------|-----------------|---|--------------------------------------|------------------|-----------|--------------|-------|
| | | Valor do BDI => | 3,33 | Valor com BDI => | | | |
| 7.2.4 | Código Banco | Descrição | Tipo | Und | Quant. | Valor Unit | Total |
| Composição | 89732 SINAPI | JOELHO 45 GRAUS, PVC, SERIE NORMAL, ESGOTO PREDIAL, DN 50 MM, JUNTA ELÁSTICA, FORNECIDO E INSTALADO EM RAMAL DE DESCARGA OU RAMAL DE ESGOTO SANITÁRIO. AF_08/2022 | INHI - INSTALAÇÕES HIDROS SANITÁRIAS | UN | 1,0000000 | 15,29 | 15,29 |
| Composição Auxiliar | 86248 SINAPI | AUXILIAR DE ENCANADOR OU BOMBEIRO HIDRÁULICO COM ENCARGOS COMPLEMENTARES | SEDI - SERVIÇOS DIVERSOS | H | 0,1379000 | 25,96 | 3,57 |
| Composição Auxiliar | 86267 SINAPI | ENCANADOR OU BOMBEIRO HIDRÁULICO COM ENCARGOS COMPLEMENTARES | SEDI - SERVIÇOS DIVERSOS | H | 0,1379000 | 39,55 | 5,45 |
| Insumo | 00000296 SINAPI | ANEL BORRACHA PARA TUBO ESGOTO PREDIAL, DN 50 MM (NBR 5688) | Material | UN | 2,0000000 | 1,53 | 3,06 |
| Insumo | 00003518 SINAPI | JOELHO PVC, SOLDÁVEL, PB, 45 GRAUS, DN 50 MM, PARA ESGOTO PREDIAL | Material | UN | 1,0000000 | 2,45 | 2,45 |
| Insumo | 00020078 SINAPI | PASTA LUBRIFICANTE PARA TUBOS E CONEXOES COM JUNTA ELÁSTICA, EMBALAGEM DE *400* GR (USO EM PVC, ACO, POLIETILENO E OUTROS) | Material | UN | 0,0500000 | 15,27 | 0,76 |
| | | MO sem LS => | 4,48 | LS => | 3,43 | MO com LS => | 7,91 |
| | | Valor do BDI => | 4,71 | Valor com BDI => | 20,00 | | |

| | | MO sem LS => | 4,13 | LS => | 3,16 | MO com LS => | 7,29 |
|---------------------|-----------------|---|--|------------------|-----------|--------------|-------|
| | | Valor do BDI => | 3,28 | Valor com BDI => | | | |
| 7.2.5 | Código Banco | Descrição | Tipo | Und | Quant. | Valor Unit | Total |
| Composição | 89724 SINAPI | JOELHO 90 GRAUS, PVC, SERIE NORMAL, ESGOTO PREDIAL, DN 40 MM, JUNTA SOLDÁVEL, FORNECIDO E INSTALADO EM RAMAL DE DESCARGA OU RAMAL DE ESGOTO SANITÁRIO. AF_08/2022 | INHI - INSTALAÇÕES HIDROS SANITÁRIAS | UN | 1,0000000 | 10,66 | 10,66 |
| Composição Auxiliar | 86248 SINAPI | AUXILIAR DE ENCANADOR OU BOMBEIRO HIDRÁULICO COM ENCARGOS COMPLEMENTARES | SEDI - SERVIÇOS DIVERSOS | H | 0,1270000 | 25,96 | 3,29 |
| Composição Auxiliar | 86267 SINAPI | ENCANADOR OU BOMBEIRO HIDRÁULICO COM ENCARGOS COMPLEMENTARES | SEDI - SERVIÇOS DIVERSOS | H | 0,1270000 | 39,55 | 5,02 |
| Insumo | 00000122 SINAPI | ADESIVO PLÁSTICO PARA PVC, FRASCO COM *850* GR | Material | UN | 0,0099000 | 36,99 | 0,36 |
| Insumo | 00003517 SINAPI | JOELHO PVC, SOLDÁVEL, BB, 90 GRAUS, SEM ANEL, DN 40 MM, PARA ESGOTO PREDIAL SECUNDÁRIO | Material | UN | 1,0000000 | 1,37 | 1,37 |
| Insumo | 00020083 SINAPI | SOLUCAO PREPARADORA / LIMPADORA PARA PVC, FRASCO COM 1000 CM3 | Material | UN | 0,0150000 | 41,91 | 0,62 |
| Insumo | 00038383 SINAPI | LIXA D'AGUA EM FOLHA, GRAO 100 | Material | UN | 0,0071000 | 1,38 | 0,00 |
| | | MO sem LS => | 4,13 | LS => | 3,16 | MO com LS => | 7,29 |
| | | Valor do BDI => | 3,28 <td>Valor com BDI =></td> <td colspan="3">13,94</td> | Valor com BDI => | 13,94 | | |

| 7.2.6 | Código Banco | Descrição | Tipo | Und | Quant. | Valor Unit | Total |
|------------|--------------|---|--------------------------------------|-----|-----------|------------|-------|
| Composição | 89731 SINAPI | JOELHO 90 GRAUS, PVC, SERIE NORMAL, ESGOTO PREDIAL, DN 50 MM, JUNTA ELÁSTICA, FORNECIDO E INSTALADO EM RAMAL DE DESCARGA OU RAMAL DE ESGOTO SANITÁRIO. AF_08/2022 | INHI - INSTALAÇÕES HIDROS SANITÁRIAS | UN | 1,0000000 | 14,83 | 14,83 |

Folha 570
 Rubrica

| Composição | Código Banco | Descrição | Tipo | Und | Quant. | Valor Unit | Total |
|---------------------|-----------------|--|--------------------------|-------|-----------|------------------|-------|
| Composição Auxiliar | 86248 SINAPI | AUXILIAR DE ENCANADOR OU BOMBEIRO HIDRÁULICO COM ENCARGOS COMPLEMENTARES | SEDI - SERVIÇOS DIVERSOS | H | 0,1379000 | 25,96 | 3,57 |
| Composição Auxiliar | 86267 SINAPI | ENCANADOR OU BOMBEIRO HIDRÁULICO COM ENCARGOS COMPLEMENTARES | SEDI - SERVIÇOS DIVERSOS | H | 0,1379000 | 39,55 | 5,45 |
| Insumo | 00000296 SINAPI | ANEL BORRACHA PARA TUBO ESGOTO PREDIAL, DN 50 MM (NBR 5688) | Material | UN | 2,0000000 | 1,53 | 3,06 |
| Insumo | 00003526 SINAPI | JOELHO PVC, SOLDAVEL, PB, 90 GRAUS, DN 50 MM, PARA ESGOTO PREDIAL | Material | UN | 1,0000000 | 1,99 | 1,99 |
| Insumo | 00020078 SINAPI | PASTA LUBRIFICANTE PARA TUBOS E CONEXOES COM JUNTA ELASTICA, EMBALAGEM DE *400* GR (USO EM PVC, ACO, POLIETILENO E OUTROS) | Material | UN | 0,0500000 | 15,27 | 0,76 |
| | | MO sem LS => | | LS => | 3,43 | MO com LS => | 7,91 |
| | | Valor do BDI => | | | 4,57 | Valor com BDI => | 19,40 |

| Composição | Código Banco | Descrição | Tipo | Und | Quant. | Valor Unit | Total |
|---------------------|-----------------|--|--------------------------|-------|-----------|------------------|-------|
| Composição Auxiliar | 86248 SINAPI | AUXILIAR DE ENCANADOR OU BOMBEIRO HIDRÁULICO COM ENCARGOS COMPLEMENTARES | SEDI - SERVIÇOS DIVERSOS | H | 0,1928000 | 25,96 | 4,99 |
| Composição Auxiliar | 86267 SINAPI | ENCANADOR OU BOMBEIRO HIDRÁULICO COM ENCARGOS COMPLEMENTARES | SEDI - SERVIÇOS DIVERSOS | H | 0,1928000 | 39,55 | 7,61 |
| Insumo | 00000301 SINAPI | ANEL BORRACHA PARA TUBO ESGOTO PREDIAL, DN 100 MM (NBR 5688) | Material | UN | 2,0000000 | 2,71 | 5,42 |
| Insumo | 00003520 SINAPI | JOELHO PVC, SOLDAVEL, PB, 90 GRAUS, DN 100 MM, PARA ESGOTO PREDIAL | Material | UN | 1,0000000 | 5,38 | 5,38 |
| Insumo | 00020078 SINAPI | PASTA LUBRIFICANTE PARA TUBOS E CONEXOES COM JUNTA ELASTICA, EMBALAGEM DE *400* GR (USO EM PVC, ACO, POLIETILENO E OUTROS) | Material | UN | 0,1150000 | 15,27 | 1,75 |
| | | MO sem LS => | | LS => | 4,79 | MO com LS => | 11,06 |
| | | Valor do BDI => | | | 7,75 | Valor com BDI => | 32,90 |

| Composição | Código Banco | Descrição | Tipo | Und | Quant. | Valor Unit | Total |
|---------------------|-----------------|--|------------------------------------|-----|-----------|------------|-------|
| Composição Auxiliar | 89753 SINAPI | LUVA SIMPLES, PVC, SERIE NORMAL, ESGOTO PREDIAL, DN 50 MM, JUNTA ELÁSTICA, FORNECIDO E INSTALADO EM RAMAL DE DESCARGA OU RAMAL DE ESGOTO SANITÁRIO. AF_08/2022 | INHI - INSTALAÇÕES HIDROSANITÁRIAS | UN | 1,0000000 | 8,93 | 8,93 |
| Composição Auxiliar | 86248 SINAPI | AUXILIAR DE ENCANADOR OU BOMBEIRO HIDRÁULICO COM ENCARGOS COMPLEMENTARES | SEDI - SERVIÇOS DIVERSOS | H | 0,0919000 | 25,96 | 2,38 |
| Composição Auxiliar | 86267 SINAPI | ENCANADOR OU BOMBEIRO HIDRÁULICO COM ENCARGOS COMPLEMENTARES | SEDI - SERVIÇOS DIVERSOS | H | 0,0919000 | 39,55 | 3,63 |
| Insumo | 00000122 SINAPI | ADESIVO PLASTICO PARA PVC, FRASCO COM *850* GR | Material | UN | 0,0073000 | 36,99 | 0,27 |
| Insumo | 00003875 SINAPI | LUVA SIMPLES, PVC, SOLDAVEL, DN 50 MM, SERIE NORMAL, PARA ESGOTO PREDIAL | Material | UN | 1,0000000 | 2,14 | 2,14 |

DELTA SERVIÇOS GERAIS LTDA
 CNPJ: 24.509.006/0001-57

Folha 572

| Insuno | Código Banco | Descrição | Quant. | Valor Unit | Total |
|-----------------|--------------|---|-----------|-------------------|-------|
| 00020083 SINAPI | | SOLUCAO PREPARADORA / LIMPADORA PARA PVC, FRASCO COM 1000 CM3 | 0,0110000 | 41,91 | 0,46 |
| 00038383 SINAPI | | LIXA D'AGUA EM FOLHA, GRAO 100 | 0,0390000 | 1,38 | 0,05 |
| | | MO sem LS => | 2,99 | 2,28 MO com LS => | 5,27 |
| | | Valor do BDI => | 2,75 | | 11,68 |

| 7.2.10 | Código Banco | Descrição | Quant. | Valor Unit | Total |
|------------|-----------------|---|-----------|-------------------|-------|
| Composição | 89778 SINAPI | LUBA SIMPLES, PVC, SERIE NORMAL, ESGOTO PREDIAL, DN 100 MM, JUNTA ELÁSTICA, FORNECIDO E INSTALADO EM RAMAL DE DESCARGA OU RAMAL DE ESGOTO SANITÁRIO. AF_08/2022 | 1,0000000 | 15,21 | 15,21 |
| Composição | 88248 SINAPI | AUXILIAR DE ENCANADOR OU BOMBEIRO HIDRÁULICO COM ENCARGOS COMPLEMENTARES | 0,1284000 | 25,96 | 3,33 |
| Auxiliar | 88267 SINAPI | ENCANADOR OU BOMBEIRO HIDRÁULICO COM ENCARGOS COMPLEMENTARES | 0,1284000 | 39,55 | 5,07 |
| Auxiliar | 00000122 SINAPI | ADESIVO PLÁSTICO PARA PVC, FRASCO COM *850* GR | 0,0245000 | 36,99 | 0,90 |
| Insuno | 00003899 SINAPI | LUBA SIMPLES, PVC, SOLDÁVEL, DN 100 MM, SERIE NORMAL, PARA ESGOTO PREDIAL | 1,0000000 | 4,24 | 4,24 |
| Insuno | 00020083 SINAPI | SOLUCAO PREPARADORA / LIMPADORA PARA PVC, FRASCO COM 1000 CM3 | 0,0400000 | 41,91 | 1,67 |
| Insuno | 00038383 SINAPI | LIXA D'AGUA EM FOLHA, GRAO 100 | 0,0054000 | 1,38 | 0,00 |
| | | MO sem LS => | 4,18 | 3,19 MO com LS => | 7,37 |
| | | Valor do BDI => | 4,69 | | 19,90 |

| 7.2.11 | Código Banco | Descrição | Quant. | Valor Unit | Total |
|------------|-----------------|---|-----------|-------------------|-------|
| Composição | 104348 SINAPI | TERMINAL DE VENTILAÇÃO, PVC, SERIE NORMAL, ESGOTO PREDIAL, DN 50 MM, JUNTA SOLDÁVEL, FORNECIDO E INSTALADO EM PRUMADA DE ESGOTO SANITÁRIO OU VENTILAÇÃO. AF_08/2022 | 1,0000000 | 7,39 | 7,39 |
| Composição | 88248 SINAPI | AUXILIAR DE ENCANADOR OU BOMBEIRO HIDRÁULICO COM ENCARGOS COMPLEMENTARES | 0,0114000 | 25,96 | 0,29 |
| Auxiliar | 88267 SINAPI | ENCANADOR OU BOMBEIRO HIDRÁULICO COM ENCARGOS COMPLEMENTARES | 0,0114000 | 39,55 | 0,45 |
| Auxiliar | 00000122 SINAPI | ADESIVO PLÁSTICO PARA PVC, FRASCO COM *850* GR | 0,0073000 | 36,99 | 0,27 |
| Insuno | 00020083 SINAPI | SOLUCAO PREPARADORA / LIMPADORA PARA PVC, FRASCO COM 1000 CM3 | 0,0110000 | 41,91 | 0,46 |
| Insuno | 00038383 SINAPI | LIXA D'AGUA EM FOLHA, GRAO 100 | 0,0080000 | 1,38 | 0,01 |
| Insuno | 00039319 SINAPI | TERMINAL DE VENTILAÇÃO, 50 MM, SERIE NORMAL, ESGOTO PREDIAL | 1,0000000 | 5,91 | 5,91 |
| | | MO sem LS => | 0,37 | 0,28 MO com LS => | 0,65 |
| | | Valor do BDI => | 2,27 | | 9,66 |

| 7.2.12 | Código Banco | Descrição | Quant. | Valor Unit | Total |
|--------|--------------|-----------------|--------|------------|-------|
| | | Valor do BDI => | | | 9,66 |
| | | Valor do BDI => | | | 11,68 |

| Composição | 89784 SINAPI | TE, PVC, SERIE NORMAL, ESGOTO PREDIAL, DN 50 X 50 MM, JUNTA ELASTICA, FORNECIDO E INSTALADO EM RAMAL DE DESCARGA OU RAMAL DE ESGOTO SANITÁRIO. AF_08/2022 | INHI - INSTALAÇÕES HIDROS SANITÁRIAS | UN | 1,0000000 | 22,63 | 22,63 |
|---------------------|-----------------|---|--------------------------------------|-------|-----------|------------------|-------|
| Composição Auxiliar | 88248 SINAPI | AUXILIAR DE ENCANADOR OU BOMBEIRO HIDRÁULICO COM ENCARGOS COMPLEMENTARES | SEDI - SERVIÇOS DIVERSOS | H | 0,1839000 | 25,96 | 4,77 |
| Composição Auxiliar | 88267 SINAPI | ENCANADOR OU BOMBEIRO HIDRÁULICO COM ENCARGOS COMPLEMENTARES | SEDI - SERVIÇOS DIVERSOS | H | 0,1839000 | 39,55 | 7,27 |
| Insumo | 00000296 SINAPI | ANEL BORRACHA PARA TUBO ESGOTO PREDIAL, DN 50 MM (NBR 5688) | Material | UN | 3,0000000 | 1,53 | 4,59 |
| Insumo | 00007097 SINAPI | TE SANITARIO, PVC, DN 50 X 50 MM, SERIE NORMAL, PARA ESGOTO PREDIAL | Material | UN | 1,0000000 | 4,86 | 4,86 |
| Insumo | 00020078 SINAPI | PASTA LUBRIFICANTE PARA TUBOS E CONEXOES COM JUNTA ELASTICA, EMBALAGEM DE 400* GR (USO EM PVC, ACO, POLIETILENO E OUTROS) | Material | UN | 0,0750000 | 15,27 | 1,14 |
| | | MO sem LS => | | LS => | 4,58 | MO com LS => | 10,56 |
| 7.2.13 | | Valor do BDI => | | | 6,97 | Valor com BDI => | 29,60 |
| Composição | 89711 SINAPI | TUBO PVC, SERIE NORMAL, ESGOTO PREDIAL, DN 40 MM, FORNECIDO E INSTALADO EM RAMAL DE DESCARGA OU RAMAL DE ESGOTO SANITÁRIO. AF_08/2022 | INHI - INSTALAÇÕES HIDROS SANITÁRIAS | M | 1,0000000 | 23,65 | 23,65 |
| Composição Auxiliar | 88248 SINAPI | AUXILIAR DE ENCANADOR OU BOMBEIRO HIDRÁULICO COM ENCARGOS COMPLEMENTARES | SEDI - SERVIÇOS DIVERSOS | H | 0,2930000 | 25,96 | 7,60 |
| Composição Auxiliar | 88267 SINAPI | ENCANADOR OU BOMBEIRO HIDRÁULICO COM ENCARGOS COMPLEMENTARES | SEDI - SERVIÇOS DIVERSOS | H | 0,2930000 | 39,55 | 11,58 |
| Insumo | 00009835 SINAPI | TUBO PVC SERIE NORMAL, DN 40 MM, PARA ESGOTO PREDIAL (NBR 5688) | Material | M | 1,0549000 | 4,22 | 4,45 |
| Insumo | 00038383 SINAPI | LIXA D'AGUA EM FOLHA, GRAO 100 | Material | UN | 0,0163000 | 1,38 | 0,02 |
| | | MO sem LS => | | LS => | 9,53 | MO com LS => | 16,82 |
| 7.2.14 | | Valor do BDI => | | | 7,29 | Valor com BDI => | 30,94 |
| Composição | 89712 SINAPI | TUBO PVC, SERIE NORMAL, ESGOTO PREDIAL, DN 50 MM, FORNECIDO E INSTALADO EM RAMAL DE DESCARGA OU RAMAL DE ESGOTO SANITÁRIO. AF_08/2022 | INHI - INSTALAÇÕES HIDROS SANITÁRIAS | M | 1,0000000 | 28,20 | 28,20 |
| Composição Auxiliar | 88248 SINAPI | AUXILIAR DE ENCANADOR OU BOMBEIRO HIDRÁULICO COM ENCARGOS COMPLEMENTARES | SEDI - SERVIÇOS DIVERSOS | H | 0,3182000 | 25,96 | 8,26 |
| Composição Auxiliar | 88267 SINAPI | ENCANADOR OU BOMBEIRO HIDRÁULICO COM ENCARGOS COMPLEMENTARES | SEDI - SERVIÇOS DIVERSOS | H | 0,3182000 | 39,55 | 12,58 |
| Insumo | 00009838 SINAPI | TUBO PVC SERIE NORMAL, DN 50 MM, PARA ESGOTO PREDIAL (NBR 5688) | Material | M | 1,0549000 | 6,96 | 7,34 |
| Insumo | 00038383 SINAPI | LIXA D'AGUA EM FOLHA, GRAO 100 | Material | UN | 0,0177000 | 1,38 | 0,02 |
| | | MO sem LS => | | LS => | 10,35 | MO com LS => | 18,2 |

| | | Valor do BDI => | 8,69 | Valor com BDI => | 36,89 | | |
|---------------------|-----------------|--|--------------------------------------|------------------|-----------|--------------|-------|
| 7.2.15 | Código Banco | Descrição | Tipo | Und | Quant. | Valor Unit | Total |
| Composição | 89714 SINAPI | TUBO PVC, SERIE NORMAL, ESGOTO PREDIAL, DN 100 MM, FORNECIDO E INSTALADO EM RAMAL DE DESCARGA OU RAMAL DE ESGOTO SANITARIO. AF_08/2022 | INHI - INSTALAÇÕES HIDROS | M | 1,0000000 | 39,29 | 39,29 |
| Composição Auxiliar | 88248 SINAPI | AUXILIAR DE ENCANADOR OU BOMBEIRO HIDRÁULICO COM ENCARGOS COMPLEMENTARES | SEDI - SERVIÇOS DIVERSOS | H | 0,4444000 | 25,96 | 11,53 |
| Composição Auxiliar | 88267 SINAPI | ENCANADOR OU BOMBEIRO HIDRÁULICO COM ENCARGOS COMPLEMENTARES | SEDI - SERVIÇOS DIVERSOS | H | 0,4444000 | 39,55 | 17,57 |
| Insumo | 00009836 SINAPI | TUBO PVC SERIE NORMAL, DN 100 MM, PARA ESGOTO PREDIAL (NBR 5688) | Material | M | 1,0549000 | 9,64 | 10,16 |
| Insumo | 00038383 SINAPI | LIXA D'AGUA EM FOLHA, GRAO 100 | Material | UN | 0,0247000 | 1,38 | 0,03 |
| | | MO sem LS => | | LS => | 11,06 | MO com LS => | 25,52 |
| | | Valor do BDI => | 12,11 | Valor com BDI => | 51,40 | | |
| 7.2.16 | Código Banco | Descrição | Tipo | Und | Quant. | Valor Unit | Total |
| Composição | 90896 SINAPI | TUBO DE PVC PARA REDE COLETORA DE ESGOTO DE PAREDE MACIÇA, DN 200 MM, JUNTA ELÁSTICA - FORNECIMENTO E ASSENTAMENTO. AF_01/2021 | ASTU - ASSENTAMENTO DE TUBOS E PECAS | M | 1,0000000 | 95,67 | 95,67 |
| Composição Auxiliar | 88246 SINAPI | ASSENTADOR DE TUBOS COM ENCARGOS COMPLEMENTARES | SEDI - SERVIÇOS DIVERSOS | H | 0,1030000 | 19,63 | 2,02 |
| Composição Auxiliar | 88316 SINAPI | SERVENTE COM ENCARGOS COMPLEMENTARES | SEDI - SERVIÇOS DIVERSOS | H | 0,1030000 | 24,97 | 2,57 |
| Insumo | 00020078 SINAPI | PASTA LUBRIFICANTE PARA TUBOS E CONEXOES COM JUNTA ELÁSTICA, EMBALAGEM DE 400* GR (USO EM PVC, ACO, POLIETILENO E OUTROS) | Material | UN | 0,0167000 | 15,27 | 0,25 |
| Insumo | 00041930 SINAPI | TUBO COLETOR DE ESGOTO PVC, JEI, DN 200 MM (NBR 7362) | Material | M | 1,0500000 | 86,51 | 90,83 |
| | | MO sem LS => | | LS => | 1,63 | MO com LS => | 3,75 |
| | | Valor do BDI => | 29,50 | Valor com BDI => | 125,17 | | |
| 7.2.17 | Código Banco | Descrição | Tipo | Und | Quant. | Valor Unit | Total |
| Composição | 90894 SINAPI | TUBO DE PVC PARA REDE COLETORA DE ESGOTO DE PAREDE MACIÇA, DN 100 MM, JUNTA ELÁSTICA - FORNECIMENTO E ASSENTAMENTO. AF_01/2021 | ASTU - ASSENTAMENTO DE TUBOS E PECAS | M | 1,0000000 | 30,76 | 30,76 |
| Composição Auxiliar | 88246 SINAPI | ASSENTADOR DE TUBOS COM ENCARGOS COMPLEMENTARES | SEDI - SERVIÇOS DIVERSOS | H | 0,0753000 | 19,63 | 1,47 |
| Composição Auxiliar | 88316 SINAPI | SERVENTE COM ENCARGOS COMPLEMENTARES | SEDI - SERVIÇOS DIVERSOS | H | 0,0753000 | 24,97 | 1,88 |
| Insumo | 00020078 SINAPI | PASTA LUBRIFICANTE PARA TUBOS E CONEXOES COM JUNTA ELÁSTICA, EMBALAGEM DE 400* GR (USO EM PVC, ACO, POLIETILENO E OUTROS) | Material | UN | 0,0104000 | 15,27 | 0,15 |
| Insumo | 00036365 SINAPI | TUBO COLETOR DE ESGOTO PVC, JEI, DN 100 MM (NBR 7362) | Material | M | 1,0500000 | 25,97 | 27,26 |
| | | MO sem LS => | | LS => | 1,19 | MO com LS => | 2,74 |

Folha 594
 Rubrica

| | | Valor do BDI => | 9,48 | Valor com BDI => | 40,24 | | |
|---------------------|-----------------|---|--------------------------------------|------------------|-----------|--------------|-------|
| 7.2.18 | Código Banco | Descrição | Tipo | Und | Quant. | Valor Unit | Total |
| Composição | 90695 SINAPI | TUBO DE PVC PARA REDE COLETOIRA DE ESGOTO DE PAREDE MACIÇA, DN 150 MM, JUNTA ELÁSTICA - FORNECIMENTO E ASSENTAMENTO. AF_01/2021 | ASTU - ASSENTAMENTO DE TUBOS E PECAS | M | 1,0000000 | 57,67 | 57,67 |
| Composição Auxiliar | 88246 SINAPI | ASSENTADOR DE TUBOS COM ENCARGOS COMPLEMENTARES | SEDI - SERVIÇOS DIVERSOS | H | 0,0892000 | 19,63 | 1,75 |
| Composição Auxiliar | 88316 SINAPI | SERVEANTE COM ENCARGOS COMPLEMENTARES | SEDI - SERVIÇOS DIVERSOS | H | 0,0892000 | 24,97 | 2,22 |
| Insumo | 00020078 SINAPI | PASTA LUBRIFICANTE PARA TUBOS E CONEXOES COM JUNTA ELÁSTICA, EMBALAGEM DE *400* GR (USO EM PVC, ACO, POLIETILENO E OUTROS) | Material | UN | 0,0146000 | 15,27 | 0,22 |
| Insumo | 00041936 SINAPI | TUBO COLETOIR DE ESGOTO, PVC, JEI, DN 150 MM (NBR 7362) | Material | M | 1,0500000 | 50,94 | 53,48 |
| | | MO sem LS => | MO sem LS => | LS => | 1,41 | MO com LS => | 3,25 |
| | | Valor do BDI => | 17,78 | Valor com BDI => | 75,45 | | |

| 7.2.19 | Código Banco | Descrição | Tipo | Und | Quant. | Valor Unit | Total |
|---------------------|-----------------|---|--------------------------------------|------------------|-----------|--------------|--------|
| Composição | 98110 SINAPI | CAIXA DE GORDURA PEQUENA (CAPACIDADE: 19 L), CIRCULAR, EM PVC, DIÂMETRO INTERNO= 0,3 M. AF_12/2020 | INHI - INSTALAÇÕES HIDROS SANITÁRIAS | UN | 1,0000000 | 240,76 | 240,76 |
| Composição Auxiliar | 101618 SINAPI | PREPARO DE FUNDO DE VALA COM LARGURA MENOR QUE 1,5 M, COM CAMADA DE AREIA, LANÇAMENTO MANUAL. AF_08/2020 | MOVT - MOVIMENTO DE TERRA | m² | 0,0141000 | 221,83 | 3,12 |
| Composição Auxiliar | 88309 SINAPI | PEDREIRO COM ENCARGOS COMPLEMENTARES | SEDI - SERVIÇOS DIVERSOS | H | 0,2640000 | 32,72 | 9,29 |
| Composição Auxiliar | 88316 SINAPI | SERVEANTE COM ENCARGOS COMPLEMENTARES | SEDI - SERVIÇOS DIVERSOS | H | 0,2231000 | 24,97 | 5,57 |
| Insumo | 00035277 SINAPI | CAIXA DE GORDURA EM PVC, DIÂMETRO MÍNIMO 300 MM, DIÂMETRO DE SAÍDA 100 MM, CAPACIDADE APROXIMADA 18 LITROS, COM TAMPA E CESTO | Material | UN | 1,0000000 | 222,78 | 222,78 |
| | | MO sem LS => | MO sem LS => | LS => | 6,21 | MO com LS => | 14,32 |
| | | Valor do BDI => | 74,25 | Valor com BDI => | 315,01 | | |

| 7.2.20 | Código Banco | Descrição | Tipo | Und | Quant. | Valor Unit | Total |
|---------------------|-----------------|--|--------------------------------------|-------|-----------|--------------|-------|
| Composição | 98111 SINAPI | CAIXA DE INSPEÇÃO PARA ATERRAMENTO, CIRCULAR, EM POLIETILENO, DIÂMETRO INTERNO = 0,3 M. AF_12/2020 | INHI - INSTALAÇÕES HIDROS SANITÁRIAS | UN | 1,0000000 | 36,01 | 36,01 |
| Composição Auxiliar | 101618 SINAPI | PREPARO DE FUNDO DE VALA COM LARGURA MENOR QUE 1,5 M, COM CAMADA DE AREIA, LANÇAMENTO MANUAL. AF_08/2020 | MOVT - MOVIMENTO DE TERRA | m² | 0,0141000 | 221,83 | 3,12 |
| Composição Auxiliar | 88309 SINAPI | PEDREIRO COM ENCARGOS COMPLEMENTARES | SEDI - SERVIÇOS DIVERSOS | H | 0,1384000 | 32,72 | 4,52 |
| Composição Auxiliar | 88316 SINAPI | SERVEANTE COM ENCARGOS COMPLEMENTARES | SEDI - SERVIÇOS DIVERSOS | H | 0,1088000 | 24,97 | 2,71 |
| Insumo | 00034643 SINAPI | CAIXA DE INSPECAO PARA ATERRAMENTO E PARA RAIOS, EM POLIPROPILENO, DIÂMETRO = 300 MM X ALTURA = 400 MM | Material | UN | 1,0000000 | 25,66 | 25,66 |
| | | MO sem LS => | MO sem LS => | LS => | 3,41 | MO com LS => | 7,86 |

Assinatura

| | | | Valor do BDI => | 11,10 | Valor com BDI => | 47,11 |
|---------------------|---------------------|--|---|------------|------------------|-------------------|
| 7.2.21 | Código Banco | Descrição | Tipo | Und | Quant. | Valor Unit |
| Composição | 89495 SINAPI | RALO SIFONADO PVC, DN 100 X 40 MM, JUNTA SOLDÁVEL, FORNECIDO E INSTALADO EM RAMAIS DE ENCAMINHAMENTO DE ÁGUA PLUVIAL SANITÁRIAS | INHI - INSTALAÇÕES HIDROS | UN | 1,0000000 | 14,89 |
| Composição Auxiliar | 88248 SINAPI | AUXILIAR DE ENCANADOR OU BOMBEIRO HIDRÁULICO COM ENCARGOS COMPLEMENTARES | SEDI - SERVIÇOS DIVERSOS | H | 0,1119000 | 25,96 |
| Composição Auxiliar | 88267 SINAPI | ENCANADOR OU BOMBEIRO HIDRÁULICO COM ENCARGOS COMPLEMENTARES | SEDI - SERVIÇOS DIVERSOS | H | 0,1119000 | 39,55 |
| Insumo | 00000122 SINAPI | ADESIVO PLÁSTICO PARA PVC, FRASCO COM *850* GR | Material | UN | 0,0049000 | 36,99 |
| Insumo | 00011741 SINAPI | RALO SIFONADO CILÍNDRICO, PVC, 100 X 40 MM, COM GRELHA REDONDA BRANCA | Material | UN | 1,0000000 | 7,07 |
| Insumo | 00020083 SINAPI | SOLUCAO PREPARADORA / LIMPADORA PARA PVC, FRASCO COM 1000 CM3 | Material | UN | 0,0075000 | 41,91 |
| Insumo | 00038383 SINAPI | LIXA D'ÁGUA EM FOLHA, GRAO 100 | Material | UN | 0,0130000 | 1,38 |
| | | MO sem LS => | | LS => | 2,78 | MO com LS => |
| | | Valor do BDI => | 4,59 | | | Valor com BDI => |
| | | | | | | 19,48 |
| 7.3.1 | Código Banco | Descrição | Tipo | Und | Quant. | Valor Unit |
| Composição | 102666 SINAPI | DRENO SUBSUPERFICIAL (SEÇÃO 0,40 X 0,40 M), COM TUBO DE PEAD CORRUGADO PERFURADO, DN 100 MM, ENCHIMENTO COM BRITA, ENVOLVIDO COM MANTA GEOTÉXTIL_AF_07/2021 | DROP - DRENAGEM/OBRAS DE CONTENÇÃO / POÇOS DE VISITA E CAIXAS | M | 1,0000000 | 47,52 |
| Composição Auxiliar | 88308 SINAPI | PEDREIRO COM ENCARGOS COMPLEMENTARES | SEDI - SERVIÇOS DIVERSOS | H | 0,0702000 | 32,72 |
| Composição Auxiliar | 88316 SINAPI | SERVENTE COM ENCARGOS COMPLEMENTARES | SEDI - SERVIÇOS DIVERSOS | H | 0,2105000 | 24,97 |
| Composição Auxiliar | 90106 SINAPI | ESCAVAÇÃO MECANIZADA DE VALA COM PROFUNDIDADE ATÉ 1,5 M (MÉDIA MONTANTE E JUSANTE/UMA COMPOSIÇÃO POR TRECHO), RETROESCAV. (0,26 M3), LARGURA DE 0,8 M A 1,5 M, EM SOLO DE 1ª CATEGORIA, LOCAIS COM BAIXO NÍVEL DE INTERFERÊNCIA_AF_02/2021 | MOVT - MOVIMENTO DE TERRA | m³ | 0,1600000 | 6,43 |
| Insumo | 00004021 SINAPI | GEOTEXTIL NÃO TECIDO AGULHADO DE FILAMENTOS CONTÍNUOS 100% POLIESTER, RESISTÊNCIA A TRACAO = 14 KN/M | Material | m² | 2,3000000 | 9,38 |
| Insumo | 00004718 SINAPI | PEDRA BRITADA N. 2 (19 A 38 MM) POSTO PEDREIRA/FORNECEDOR, SEM FRETE | Material | m³ | 0,1674000 | 58,20 |
| Insumo | 00038052 SINAPI | TUBO DRENO, CORRUGADO, ESPIRALADO, FLEXÍVEL, PERFURADO, EM POLIETILENO DE ALTA DENSIDADE (PEAD), DN 100 MM, (4") PARA DRENAGEM - EM ROLO (NORMA DNIT 093/2006 - E.M) | Material | M | 1,0030000 | 7,63 |
| | | MO sem LS => | | LS => | 2,93 | MO com LS => |
| | | Valor do BDI => | 14,65 | | | Valor com BDI => |
| | | | | | | 67 |
| 7.3.2 | Código Banco | Descrição | Tipo | Und | Quant. | Valor Unit |
| | | | | | | 82,17 |
| | | | | | | Valor com BDI => |
| | | | | | | Total Rubrica |

DELTA SERVIÇOS GERAIS LTDA
 CNPJ: 24.509.006/0001-57

| Composição | COMP. 05 Próprio | DRENO SUBSUPERFICIAL (SEÇÃO 0,40 X 0,40 M), COM TUBO DE PEAD CORRUGADO PERFURADO, DN 150 MM, ENCHIMENTO COM BRITA, ENVOLVIDO COM MANTA GEOTÉXTIL. | SEDI - SERVIÇOS DIVERSOS | m | 1,0000000 | 129,49 | 129,49 |
|---------------------|---------------------|---|--|------------|---------------|--------------------|--------------|
| Composição Auxiliar | 96 ORSE | Concreto simples usinado fck=15mpa, bombeado, lançado e adensado em superestrutura | Alvenarias de Pedra e Concretos para Fundações | m³ | 0,0074657 | 411,40 | 3,07 |
| Composição Auxiliar | 10549 ORSE | Encargos Complementares - Servente | Provisórios | h | 2,5000000 | 2,67 | 6,67 |
| Composição Auxiliar | 10550 ORSE | Encargos Complementares - Pedreiro | Provisórios | h | 1,0000000 | 2,58 | 2,58 |
| Composição Auxiliar | 10594 ORSE | Encargos Complementares - Serralheiro ou Operador de Equipamento Leve | Provisórios | h | 0,5000000 | 2,56 | 1,28 |
| Composição Auxiliar | 10603 ORSE | Encargos Complementares - Soldador | Provisórios | h | 0,5000000 | 3,04 | 1,52 |
| Composição Auxiliar | 2308 ORSE | Tubo de aço galvanizado leve c/ costura c/ rosca BSP Ø = 48,3mm (1.1/2"), e = 2,65mm, l = 6000mm NBR 5580 | Material | m | 0,02229681 | 37,10 | 0,85 |
| Insumo | 00004750 SINAPI | PEDREIRO (HORISTA) | Mão de Obra | H | 1,0000000 | 27,54 | 27,54 |
| Insumo | 00006110 SINAPI | SERRALHEIRO (HORISTA) | Mão de Obra | H | 0,5000000 | 30,28 | 15,14 |
| Insumo | 00006111 SINAPI | SERVENTE DE OBRAS (HORISTA) | Mão de Obra | H | 2,5000000 | 20,06 | 50,15 |
| Insumo | 00006160 SINAPI | SOLDADOR (HORISTA) | Mão de Obra | H | 0,5000000 | 31,43 | 15,71 |
| Insumo | 00010997 SINAPI | ELETRODO REVESTIDO AWS - E7018, DIAMETRO IGUAL A 4,00 MM | Material | KG | 0,1244295 | 40,07 | 4,98 |
| | | | MO sem LS => | 61,74 | LS => | 47,22 MO com LS => | 108,96 |
| | | | Valor do BDI => | 39,93 | | Valor com BDI => | 169,42 |
| 8.1 | Código Banco | Descrição | Tipo | Und | Quant. | Valor Unit | Total |
| Composição | 95472 SINAPI | VASO SANITARIO SIFONADO CONVENCIONAL PARA PCD SEM FURO FRONTAL COM LOUCA BRANCA SEM ASSENTO, INCLUSO CONJUNTO DE LIGAÇÃO PARA BACIA SANITÁRIA AJUSTÁVEL - FORNECIMENTO E INSTALAÇÃO. AF_01/2020 | INHI - INSTALAÇÕES HIDROS SANITÁRIAS | UN | 1,0000000 | 566,16 | 566,16 |
| Composição Auxiliar | 95471 SINAPI | VASO SANITARIO SIFONADO CONVENCIONAL PARA PCD SEM FURO FRONTAL COM LOUCA BRANCA SEM ASSENTO - FORNECIMENTO E INSTALAÇÃO. AF_01/2020 | INHI - INSTALAÇÕES HIDROS SANITÁRIAS | UN | 1,0000000 | 560,50 | 560,50 |
| Insumo | 00006142 SINAPI | CONJUNTO DE LIGAÇÃO AJUSTAVEL PARA VASO / BACIA SANITARIA, EM PLASTICO BRANCO, COM TUBO, CANOPLA E ESPEUDE | Material | UN | 1,0000000 | 5,66 | 5,66 |
| | | | MO sem LS => | 29,70 | LS => | 22,72 MO com LS => | 52,42 |
| | | | Valor do BDI => | 174,60 | | Valor com BDI => | 740,76 |
| 8.2 | Código Banco | Descrição | Tipo | Und | Quant. | Valor Unit | Total |
| Composição | 100849 SINAPI | ASSENTO SANITÁRIO CONVENCIONAL - FORNECIMENTO E INSTALACAO. AF_01/2020 | INHI - INSTALAÇÕES HIDROS SANITÁRIAS | UN | 1,0000000 | 32,22 | 32,22 |

R. JOSE THOMAZ DA SILVA NONO, 123, JOSE PAULINO
 ATALAIA - AL, CEP: 57.690-000

599
 Rubrica

DELTA SERVIÇOS GERAIS LTDA
 CNPJ: 24.509.006/0001-57

| | | | | | | | |
|---------------------|---------------------|--|--------------------------|------------|---------------|-------------------|--------------|
| Composição Auxiliar | 88267 SINAPI | ENCANADOR OU BOMBEIRO HIDRÁULICO COM ENCARGOS COMPLEMENTARES | SEDI - SERVIÇOS DIVERSOS | H | 0,1536000 | 39,55 | 6,07 |
| Composição Auxiliar | 88316 SINAPI | SERVENTE COM ENCARGOS COMPLEMENTARES | SEDI - SERVIÇOS DIVERSOS | H | 0,0484000 | 24,97 | 1,20 |
| Insumo | 00000377 SINAPI | ASSENTO SANITARIO DE PLASTICO, TIPO CONVENCIONAL | Material | UN | 1,0000000 | 24,95 | 24,95 |
| | | MO sem LS => | 3,65 | LS => | 2,79 | MO com LS => | 6,44 |
| | | Valor do BDI => | 9,93 | | | Valor com BDI => | 42,15 |
| 8.3 | Código Banco | Descrição | Tipo | Und | Quant. | Valor Unit | Total |

| | | | | | | | |
|---------------------|---------------------|---|--------------------------------------|------------|---------------|-------------------|--------------|
| Composição Auxiliar | 86943 SINAPI | LAVATÓRIO LOUÇA BRANCA SUSPENSO, 29,5 X 39CM OU EQUIVALENTE, PADRÃO POPULAR, INCLUSO SIFÃO FLEXÍVEL EM PVC, VÁLVULA E ENGATE FLEXÍVEL 30CM EM PLÁSTICO E TORNEIRA CROMADA DE MESA, PADRÃO POPULAR - FORNECIMENTO E INSTALAÇÃO. AF_01/2020 | INHI - INSTALAÇÕES HIDROS SANITÁRIAS | UN | 1,0000000 | 191,31 | 191,31 |
| Composição Auxiliar | 86879 SINAPI | VÁLVULA EM PLÁSTICO 1" PARA PIA, TANQUE OU LAVATÓRIO, COM OU SEM LADRÃO - FORNECIMENTO E INSTALAÇÃO. AF_01/2020 | INHI - INSTALAÇÕES HIDROS SANITÁRIAS | UN | 1,0000000 | 9,51 | 9,51 |
| Composição Auxiliar | 86883 SINAPI | SIFÃO DO TIPO FLEXÍVEL EM PVC 1 X 1 1/2 - FORNECIMENTO E INSTALAÇÃO. AF_01/2020 | INHI - INSTALAÇÕES HIDROS SANITÁRIAS | UN | 1,0000000 | 10,20 | 10,20 |
| Composição Auxiliar | 86884 SINAPI | ENGATE FLEXÍVEL EM PLÁSTICO BRANCO, 1/2"X 30CM - FORNECIMENTO E INSTALAÇÃO. AF_01/2020 | INHI - INSTALAÇÕES HIDROS SANITÁRIAS | UN | 1,0000000 | 10,99 | 10,99 |
| Composição Auxiliar | 86904 SINAPI | LAVATÓRIO LOUÇA BRANCA SUSPENSO, 29,5 X 39CM OU EQUIVALENTE, PADRÃO POPULAR - FORNECIMENTO E INSTALAÇÃO. AF_01/2020 | INHI - INSTALAÇÕES HIDROS SANITÁRIAS | UN | 1,0000000 | 111,93 | 111,93 |
| Composição Auxiliar | 86906 SINAPI | TORNEIRA CROMADA DE MESA, 1/2"OU 3/4", PARA LAVATÓRIO, PADRÃO POPULAR - FORNECIMENTO E INSTALAÇÃO. AF_01/2020 | INHI - INSTALAÇÕES HIDROS SANITÁRIAS | UN | 1,0000000 | 48,68 | 48,68 |
| | | MO sem LS => | 20,81 | LS => | 15,91 | MO com LS => | 36,72 |
| | | Valor do BDI => | 59,00 | | | Valor com BDI => | 250,31 |
| 8.4 | Código Banco | Descrição | Tipo | Und | Quant. | Valor Unit | Total |

| | | | | | | | |
|---------------------|---------------------|---|--------------------------------------|------------|---------------|-------------------|--------------|
| Composição Auxiliar | 95544 SINAPI | PAPELEIRA DE PAREDE EM METAL CROMADO SEM TAMPA, INCLUSO FIXAÇÃO. AF_01/2020 | INHI - INSTALAÇÕES HIDROS SANITÁRIAS | UN | 1,0000000 | 37,61 | 37,61 |
| Composição Auxiliar | 88267 SINAPI | ENCANADOR OU BOMBEIRO HIDRÁULICO COM ENCARGOS COMPLEMENTARES | SEDI - SERVIÇOS DIVERSOS | H | 0,3162000 | 39,55 | 12,50 |
| Composição Auxiliar | 88316 SINAPI | SERVENTE COM ENCARGOS COMPLEMENTARES | SEDI - SERVIÇOS DIVERSOS | H | 0,0996000 | 24,97 | 2,48 |
| Insumo | 00011703 SINAPI | PAPELEIRA DE PAREDE EM METAL CROMADO SEM TAMPA | Material | UN | 1,0000000 | 22,63 | 22,63 |
| | | MO sem LS => | 7,52 | LS => | 5,75 | MO com LS => | 13,27 |
| | | Valor do BDI => | 11,59 | | | Valor com BDI => | 49,20 |
| 8.5 | Código Banco | Descrição | Tipo | Und | Quant. | Valor Unit | Total |

| | | | | | | | |
|---------------------|--------------|--|--------------------------------------|----|-----------|-------|-------|
| Composição Auxiliar | 95547 SINAPI | SABONETEIRA TIPO DISPENSER PARA SABONETE LIQUIDO COM RESERVATORIO 800 A 1500 ML, INCLUSO FIXAÇÃO. AF_01/2020 | INHI - INSTALAÇÕES HIDROS SANITÁRIAS | UN | 1,0000000 | 59,41 | 59,41 |
|---------------------|--------------|--|--------------------------------------|----|-----------|-------|-------|

Folha 578
 Rubrica

DELTA SERVIÇOS GERAIS LTDA
 CNPJ: 24.509.006/0001-57

| | | | | | | | |
|---------------------|-----------------|--|--------------------------|-------|-----------|------------------|-------|
| Composição Auxiliar | 88267 SINAPI | ENCANADOR OU BOMBEIRO HIDRÁULICO COM ENCARGOS COMPLEMENTARES | SEDI - SERVIÇOS DIVERSOS | H | 0,3162000 | 39,55 | 12,50 |
| Composição Auxiliar | 88316 SINAPI | SERVENTE COM ENCARGOS COMPLEMENTARES | SEDI - SERVIÇOS DIVERSOS | H | 0,0966000 | 24,97 | 2,48 |
| Composição Auxiliar | 00011758 SINAPI | SABONETEIRA PLÁSTICA TIPO DISPENSER PARA SABONETE LÍQUIDO COM RESERVATÓRIO 800 A 1500 ML | Material | UN | 1,0000000 | 44,43 | 44,43 |
| Insumo | | | MO sem LS => | LS => | 5,75 | MO com LS => | 13,27 |
| | | | Valor do BDI => | | 18,32 | Valor com BDI => | 77,73 |

| 8.7 | Código Banco | Descrição | Tipo | Und | Quant. | Valor Unit | Total |
|---------------------|-----------------|---|--------------------------------------|-------|-----------|------------------|--------|
| Composição | 100868 SINAPI | BARRA DE APOIO RETA, EM ACO INOX POLIDO, COMPRIMENTO 80 CM, FIXADA NA PAREDE - FORNECIMENTO E INSTALAÇÃO. AF_01/2020 | INHI - INSTALAÇÕES HIDROS SANITÁRIAS | UN | 1,0000000 | 276,50 | 276,50 |
| Composição Auxiliar | 88267 SINAPI | ENCANADOR OU BOMBEIRO HIDRÁULICO COM ENCARGOS COMPLEMENTARES | SEDI - SERVIÇOS DIVERSOS | H | 0,9485000 | 39,55 | 37,51 |
| Composição Auxiliar | 88316 SINAPI | SERVENTE COM ENCARGOS COMPLEMENTARES | SEDI - SERVIÇOS DIVERSOS | H | 0,2988000 | 24,97 | 7,46 |
| Insumo | 00004351 SINAPI | PARAFUSO NIQUELADO 3 1/2" COM ACABAMENTO CROMADO PARA FIXAR PEÇA SANITÁRIA, INCLUI PORCA CEGA, ARRUELA E BUCHA DE NYLON TAMANHO S-8 | Material | UN | 6,0000000 | 12,08 | 72,48 |
| Insumo | 00036081 SINAPI | BARRA DE APOIO RETA, EM ACO INOX POLIDO, COMPRIMENTO 80CM, DIAMETRO MÍNIMO 3 CM | Material | UN | 1,0000000 | 159,05 | 159,05 |
| | | | MO sem LS => | LS => | 22,56 | MO com LS => | 39,82 |
| | | | Valor do BDI => | | 85,27 | Valor com BDI => | 361,77 |

| 8.8 | Código Banco | Descrição | Tipo | Und | Quant. | Valor Unit | Total |
|---------------------|-----------------|---|--------------------------------------|-------|-----------|------------------|--------|
| Composição | 100866 SINAPI | BARRA DE APOIO RETA, EM ACO INOX POLIDO, COMPRIMENTO 60CM, FIXADA NA PAREDE - FORNECIMENTO E INSTALAÇÃO. AF_01/2020 | INHI - INSTALAÇÕES HIDROS SANITÁRIAS | UN | 1,0000000 | 251,76 | 251,76 |
| Composição Auxiliar | 88267 SINAPI | ENCANADOR OU BOMBEIRO HIDRÁULICO COM ENCARGOS COMPLEMENTARES | SEDI - SERVIÇOS DIVERSOS | H | 0,9485000 | 39,55 | 37,51 |
| Composição Auxiliar | 88316 SINAPI | SERVENTE COM ENCARGOS COMPLEMENTARES | SEDI - SERVIÇOS DIVERSOS | H | 0,2988000 | 24,97 | 7,46 |
| Insumo | 00004351 SINAPI | PARAFUSO NIQUELADO 3 1/2" COM ACABAMENTO CROMADO PARA FIXAR PEÇA SANITÁRIA, INCLUI PORCA CEGA, ARRUELA E BUCHA DE NYLON TAMANHO S-8 | Material | UN | 6,0000000 | 12,08 | 72,48 |
| Insumo | 00036204 SINAPI | BARRA DE APOIO RETA, EM ACO INOX POLIDO, COMPRIMENTO 60CM, DIAMETRO MÍNIMO 3 CM | Material | UN | 1,0000000 | 134,31 | 134,31 |
| | | | MO sem LS => | LS => | 22,56 | MO com LS => | 39,82 |
| | | | Valor do BDI => | | 77,64 | Valor com BDI => | 329,40 |

| 8.9 | Código Banco | Descrição | Tipo | Und | Quant. | Valor Unit | Total |
|------------|---------------------|--|--------------------------|-----|-----------|------------|--------|
| Composição | BC COMP. 06 Próprio | BANCADA EM GRANITO POLIDO, TIPO ANDORINHA/ QUARTZ/ CASTELO/ CORUMBA OU OUTROS EQUIVALENTES DA REGIAO, E= 2,5" CM | SEDI - SERVIÇOS DIVERSOS | m² | 1,0000000 | 754,17 | 754,17 |

Folha 598
 Rubrica

DELTA SERVIÇOS GERAIS LTDA
 CNPJ: 24.509.006/0001-57

| Composição | Código Banco | Descrição | Und | Quant. | Valor Unit | Total |
|-------------|---------------------|--|------------|---------------|--------------------|--------------|
| Auxiliar | 88274 SINAPI | MARMORISTA/GRANITEIRO COM ENCARGOS COMPLEMENTARES | H | 1,92000000 | 32,51 | 62,41 |
| Auxiliar | 88316 SINAPI | SERVEnte COM ENCARGOS COMPLEMENTARES | H | 0,98000000 | 24,97 | 24,47 |
| Insumo | 00004823 SINAPI | MASSA PLASTICA PARA MARMORE/GRANITO | KG | 1,28000000 | 32,27 | 41,30 |
| Insumo | 00007568 SINAPI | BUCHA DE NYLON SEM ABA S10. COM PARAFUSO DE 6,10 X 65 MM EM ACO ZINCADO COM ROSCA SOBERBA, CABECA CHATA E FENDA PHILLIPS | UN | 20,00000000 | 0,44 | 8,80 |
| Insumo | 00011795 SINAPI | GRANITO PARA BANCADA, POLIDO, TIPO ANDORINHA/ QUARTZ/ CASTELO/ CORUMBA OU OUTROS EQUIVALENTES DA REGIAO, E= *2,5* CM | m² | 1,25000000 | 431,06 | 538,82 |
| Insumo | 00037329 SINAPI | REJUNTE EPOXI, QUALQUER COR | KG | 0,05000000 | 76,01 | 3,80 |
| Insumo | 00037590 SINAPI | SUPORTE MAO-FRANCESA EM ACO, ABAS IGUAIS 30 CM, CAPACIDADE MINIMA 60 KG, BRANCO | UN | 6,67000000 | 11,18 | 74,57 |
| | | MO sem LS => | 41,86 | LS => | 32,02 MO com LS => | 73,88 |
| | | Valor do BDI => | 232,58 | | Valor com BDI => | 986,75 |
| 8.10 | | Descrição | Und | Quant. | Valor Unit | Total |
| Composição | BC COMP. 07 Próprio | BANCADA EM INOX 120X50 COM CUBA, SIFÃO PLÁSTICO, VÁLVULA EM PVC, TORNEIRA CROMADA, ASSENTADA. | UN | 1,00000000 | 424,27 | 424,27 |
| Auxiliar | 88316 SINAPI | SERVEnte COM ENCARGOS COMPLEMENTARES | H | 2,00000000 | 24,97 | 49,94 |
| Auxiliar | 88309 SINAPI | PEDREIRO COM ENCARGOS COMPLEMENTARES | H | 2,00000000 | 32,72 | 65,44 |
| Auxiliar | 88267 SINAPI | ENCANADOR OU BOMBEIRO HIDRÁULICO COM ENCARGOS COMPLEMENTARES | H | 2,00000000 | 39,55 | 79,10 |
| Insumo | 00001746 SINAPI | BANCADA/BANCAPIA DE ACO INOXIDAVEL (AISI 430) COM 1 CUBA CENTRAL, COM VALVULA, ESCORREDOR DUPLO, DE *0,55 X 1,20* M | UN | 1,00000000 | 158,34 | 158,34 |
| Insumo | 00013984 SINAPI | TORNEIRA METALICA CROMADA, CANO CURTO, COM AREJADOR, SEM BICO PLASTICO, DE PAREDE, PARA USO GERAL, 1/2" OU 3/4" (REF 1152/1154) | UN | 1,00000000 | 44,58 | 44,58 |
| Insumo | 00020262 SINAPI | SIFAO PLASTICO EXTENSIVEL UNIVERSAL, TIPO COPO | UN | 1,00000000 | 11,27 | 11,27 |
| Insumo | 9964 ORSE | Perfil Alumínio, Tubo Retangular 50,80mm x 25,40mm x 1,20mm (0,484kg/m) | m | 1,20000000 | 13,00 | 15,60 |
| | | MO sem LS => | 96,50 | LS => | 73,04 MO com LS => | 168,54 |
| | | Valor do BDI => | 130,84 | | Valor com BDI => | 555,11 |
| 9.1 | | Descrição | Und | Quant. | Valor Unit | Total |
| Composição | 104473 SINAPI | COMPOSIÇÃO PARAMÉTRICA DE PONTO ELÉTRICO DE ILUMINAÇÃO, COM INEL - INSTALAÇÃO INTERRUPTOR SIMPLES, EM EDIFÍCIO RESIDENCIAL COM ELETRÓDUTO ELÉTRICA/ELETRIFICAÇÃO E EMBUTIDO EM RASGOS NAS PAREDES, INCLUSO TOMADA, ELETRODUTO, ILUMINAÇÃO EXTERNA CABO, RASGO E CHUMBAMENTO (SEM LUMINÁRIA E LÂMPADA). | UN | 1,00000000 | 187,25 | 187,25 |

Folha 580
 Rubrica

| | | | | | | | |
|---------------------|---------------------|--|---|-----------------|---------------|-------------------|--------------|
| Composição Auxiliar | 90447 SINAPI | RASGO LINEAR MANUAL EM ALVENARIA, PARA ELETRODUTOS, DIÂMETROS MENORES OU IGUAIS A 40 MM. AF_09/2023 | INHI - INSTALAÇÕES HIDROS SANITÁRIAS | M | 1,2429000 | 11,35 | 14,10 |
| Composição Auxiliar | 90456 SINAPI | QUEBRA EM ALVENARIA PARA INSTALAÇÃO DE CAIXA DE TOMADA (4X4 OU 4X2). AF_09/2023 | INHI - INSTALAÇÕES HIDROS SANITÁRIAS | UN | 1,0000000 | 7,52 | 7,52 |
| Composição Auxiliar | 90466 SINAPI | CHUMBAMENTO LINEAR EM ALVENARIA PARA RAMAIS/DISTRIBUIÇÃO DE INSTALAÇÕES HIDRAULICAS COM DIÂMETROS MENORES OU IGUAIS A 40 MM. AF_09/2023 | INHI - INSTALAÇÕES HIDROS SANITÁRIAS | M | 1,2429000 | 19,40 | 24,11 |
| Composição Auxiliar | 91845 SINAPI | ELETRODUTO FLEXÍVEL CORRUGADO REFORÇADO, PVC, DN 25 MM (3/4"), PARA CIRCUITOS TERMINAIS, INSTALADO EM LAJE - FORNECIMENTO E INSTALAÇÃO. AF_03/2023 | INEL - INSTALAÇÃO ELÉTRICA/ELETRIFICAÇÃO E ILUMINAÇÃO EXTERNA | M | 2,2171000 | 8,06 | 17,86 |
| Composição Auxiliar | 91855 SINAPI | ELETRODUTO FLEXÍVEL CORRUGADO REFORÇADO, PVC, DN 25 MM (3/4"), PARA CIRCUITOS TERMINAIS, INSTALADO EM PAREDE - FORNECIMENTO E INSTALAÇÃO. AF_03/2023 | INEL - INSTALAÇÃO ELÉTRICA/ELETRIFICAÇÃO E ILUMINAÇÃO EXTERNA | M | 1,2429000 | 12,04 | 14,96 |
| Composição Auxiliar | 91924 SINAPI | CABO DE COBRE FLEXÍVEL ISOLADO, 1,5 MM², ANTI-CHAMA 450/750 V, PARA CIRCUITOS TERMINAIS - FORNECIMENTO E INSTALAÇÃO. AF_03/2023 | INEL - INSTALAÇÃO ELÉTRICA/ELETRIFICAÇÃO E ILUMINAÇÃO EXTERNA | M | 10,7114000 | 2,84 | 30,42 |
| Composição Auxiliar | 91926 SINAPI | CABO DE COBRE FLEXÍVEL ISOLADO, 2,5 MM², ANTI-CHAMA 450/750 V, PARA CIRCUITOS TERMINAIS - FORNECIMENTO E INSTALAÇÃO. AF_03/2023 | INEL - INSTALAÇÃO ELÉTRICA/ELETRIFICAÇÃO E ILUMINAÇÃO EXTERNA | M | 1,4786000 | 4,01 | 5,92 |
| Composição Auxiliar | 91937 SINAPI | CAIXA OCTOGONAL 3" X 3". PVC, INSTALADA EM LAJE - FORNECIMENTO E INSTALAÇÃO. AF_03/2023 | INEL - INSTALAÇÃO ELÉTRICA/ELETRIFICAÇÃO E ILUMINAÇÃO EXTERNA | UN | 1,0000000 | 17,28 | 17,28 |
| Composição Auxiliar | 91940 SINAPI | CAIXA RETANGULAR 4" X 2" MÉDIA (1,30 M DO PISO), PVC, INSTALADA EM PAREDE - FORNECIMENTO E INSTALAÇÃO. AF_03/2023 | INEL - INSTALAÇÃO ELÉTRICA/ELETRIFICAÇÃO E ILUMINAÇÃO EXTERNA | UN | 1,0000000 | 21,46 | 21,46 |
| Composição Auxiliar | 91953 SINAPI | INTERRUPTOR SIMPLES (1 MÓDULO), 10A/250V, INCLUINDO SUPORTE E PLACA - FORNECIMENTO E INSTALAÇÃO. AF_03/2023 | INEL - INSTALAÇÃO ELÉTRICA/ELETRIFICAÇÃO E ILUMINAÇÃO EXTERNA | UN | 1,0000000 | 33,62 | 33,62 |
| | | | | LS => | 54,46 | MO com LS => | 125,67 |
| | | | | Valor do BDI => | 57,74 | Valor com BDI => | 244,99 |
| 9.2 | Código Banco | Descrição | Tipo | Und | Quant. | Valor Unit | Total |
| Composição | 103782 SINAPI | LUMINARIA LED TIPO PLAFON, DE SOBREPOR - FORNECIMENTO E INSTALAÇÃO. AF_03/2022 | INEL - INSTALAÇÃO ELÉTRICA/ELETRIFICAÇÃO E ILUMINAÇÃO EXTERNA | UN | 1,0000000 | 37,43 | 37,43 |
| Composição Auxiliar | 88247 SINAPI | AUXILIAR DE ELETRICISTA COM ENCARGOS COMPLEMENTARES | SEDI - SERVIÇOS DIVERSOS | H | 0,3700000 | 26,93 | 9,96 |
| Composição Auxiliar | 88264 SINAPI | ELETRICISTA COM ENCARGOS COMPLEMENTARES | SEDI - SERVIÇOS DIVERSOS | H | 0,3700000 | 40,81 | 15,09 |
| Composição Insumo | 00039385 SINAPI | LUMINARIA LED PLAFON REDONDO DE SOBREPOR BIVOLT 12/13 W, D = 117* CM | Material | UN | 1,0000000 | 12,38 | 12,38 |
| | | | | LS => | 9,41 | MO com LS => | 21,71 |
| | | | | Valor do BDI => | 11,54 | Valor com BDI => | 48,97 |
| 9.3 | Código Banco | Descrição | Tipo | Und | Quant. | Valor Unit | Total |

Folha 582
 Rubrica

| Composição | 104475 SINAPI | COMPOSIÇÃO PARAMÉTRICA DE PONTO ELÉTRICO DE TOMADA DE USO GERAL 2P+T (10A/250V) EM EDIFÍCIO RESIDENCIAL COM ELETRODUTO EMBUTIDO EM RASGOS NAS PAREDES, INCLUSIVE TOMADA, ELETRODUTO, CABO, RASGO, QUEBRA E CHUMBAMENTO. AF_11/2022 | UN | 1,00000000 | 157,13 | 157,13 |
|---------------------|-----------------|--|------------|--------------------|-------------------|--------------|
| Composição Auxiliar | 90447 SINAPI | RASGO LINEAR MANUAL EM ALVENARIA, PARA ELETRODUTOS, DIÂMETROS MENORES OU IGUAIS A 40 MM. AF_09/2023 | M | 0,88500000 | 11,35 | 10,04 |
| Composição Auxiliar | 90456 SINAPI | QUEBRA EM ALVENARIA PARA INSTALAÇÃO DE CAIXA DE TOMADA (4X4 OU 4X2). AF_09/2023 | UN | 1,00000000 | 7,52 | 7,52 |
| Composição Auxiliar | 90466 SINAPI | CHUMBAMENTO LINEAR EM ALVENARIA PARA RAMAIS/DISTRIBUIÇÃO DE INSTALAÇÕES HIDRÁULICAS COM DIÂMETROS MENORES OU IGUAIS A 40 MM. AF_09/2023 | M | 0,88500000 | 18,40 | 17,16 |
| Composição Auxiliar | 91845 SINAPI | ELETRODUTO FLEXÍVEL CORRUGADO REFORÇADO, PVC, DN 25 MM (3/4"), PARA CIRCUITOS TERMINAIS, INSTALADO EM LAJE - FORNECIMENTO E INSTALAÇÃO. AF_03/2023 | M | 1,61400000 | 8,06 | 13,00 |
| Composição Auxiliar | 91855 SINAPI | ELETRODUTO FLEXÍVEL CORRUGADO REFORÇADO, PVC, DN 25 MM (3/4"), PARA CIRCUITOS TERMINAIS, INSTALADO EM PAREDE - FORNECIMENTO E INSTALAÇÃO. AF_03/2023 | M | 0,88500000 | 12,04 | 10,65 |
| Composição Auxiliar | 91926 SINAPI | CABO DE COBRE FLEXÍVEL ISOLADO, 2,5 MM², ANTI-CHAMA 450/750 V, PARA CIRCUITOS TERMINAIS - FORNECIMENTO E INSTALAÇÃO. AF_03/2023 | M | 10,53100000 | 4,01 | 42,22 |
| Composição Auxiliar | 91940 SINAPI | CAIXA RETANGULAR 4" X 2" MÉDIA (1,30 M DO PISO), PVC, INSTALADA EM PAREDE - FORNECIMENTO E INSTALAÇÃO. AF_03/2023 | UN | 1,00000000 | 21,46 | 21,46 |
| Composição Auxiliar | 92000 SINAPI | TOMADA BAIXA DE EMBUTIR (1 MÓDULO), 2P+T 10 A, INCLUINDO SUPORTE E PLACA - FORNECIMENTO E INSTALAÇÃO. AF_03/2023 | UN | 1,00000000 | 35,08 | 35,08 |
| | | MO sem LS => | LS => | 43,21 MO com LS => | 99,70 | |
| | | Valor do BDI => | | | 205,58 | |
| 9.4 | | Descrição | Und | Quant. | Valor Unit | Total |
| Composição | 101876 SINAPI | QUADRO DE DISTRIBUIÇÃO DE ENERGIA EM PVC, DE EMBUTIR, SEM BARRAMENTO, PARA 6 DISJUNTORES - FORNECIMENTO E INSTALAÇÃO. AF_10/2020 | UN | 1,00000000 | 64,54 | 64,54 |
| Composição Auxiliar | 87367 SINAPI | ARGAMASSA TRAÇO 1:1:6 (EM VOLUME DE CIMENTO, CAL E AREIA MÉDIA ÚMIDA) PARA EMBOÇO/MASSA ÚNICA/ASSENTAMENTO DE ALVENARIA DE VEDAÇÃO, PREPARO MANUAL. AF_08/2019 | m³ | 0,00440000 | 605,36 | 2,66 |
| Composição Auxiliar | 88247 SINAPI | AUXILIAR DE ELETRICISTA COM ENCARGOS COMPLEMENTARES | H | 0,32590000 | 26,93 | 8,77 |
| Composição Auxiliar | 88264 SINAPI | ELETRICISTA COM ENCARGOS COMPLEMENTARES | H | 0,32590000 | 40,81 | 13,29 |
| Insumo | 00039795 SINAPI | QUADRO DE DISTRIBUIÇÃO, SEM BARRAMENTO, EM PVC, DE EMBUTIR, PARA 6 DISJUNTORES NEMA OU 8 DISJUNTORES DIN | UN | 1,00000000 | 39,82 | 39,82 |
| | | MO sem LS => | LS => | 8,72 MO com LS => | 20,13 | |
| | | Valor do BDI => | | | 58,44 | |

| 9.5 | Código Banco | Descrição | Tipo | Und | Quant. | Valor Unit | Total |
|---------------------|---------------------|---|--------------------------|-------|--------------------|------------|--------|
| Composição | BC COMP. 08 Próprio | QUADRO DE DISTRIBUIÇÃO, EM PVC, DE EMBUTIR, COM BARRAMENTO TERRA / NEUTRO, PARA 48 DISJUNTORES DIN - FORNECIMENTO E INSTALAÇÃO | SEDI - SERVIÇOS DIVERSOS | UN | 1,0000000 | 501,44 | 501,44 |
| Composição Auxiliar | 101399 SINAPI | ELETRICISTA COM ENCARGOS COMPLEMENTARES | SEDI - SERVIÇOS DIVERSOS | MES | 0,0141401 | 7,102,19 | 100,42 |
| Composição Auxiliar | 88247 SINAPI | AUXILIAR DE ELETRICISTA COM ENCARGOS COMPLEMENTARES | SEDI - SERVIÇOS DIVERSOS | H | 2,6100000 | 26,93 | 70,28 |
| Composição Auxiliar | 87387 SINAPI | ARGAMASSA TRACO 1:1:6 (EM VOLUME DE CIMENTO, CAL E AREIA MÉDIA ÚMIDA) PARA EMBOÇO/MASSA ÚNICA/ASSENTAMENTO DE ALVENARIA DE VEDAÇÃO, PREPARO MANUAL AF_08/2019 | SEDI - SERVIÇOS DIVERSOS | m³ | 0,0400000 | 605,36 | 24,21 |
| Insumo | 00043100 SINAPI | QUADRO DE DISTRIBUIÇÃO, EM PVC, DE EMBUTIR, COM BARRAMENTO TERRA / NEUTRO, PARA 48 DISJUNTORES DIN | Material | UN | 1,0000000 | 306,53 | 306,53 |
| | | MO sem LS => | | LS => | 67,65 MO com LS => | | 156,10 |
| | | Valor do BDI => | | | | | 656,08 |

| 9.6 | Código Banco | Descrição | Tipo | Und | Quant. | Valor Unit | Total |
|---------------------|---------------------|---|--------------------------|-------|---------------------|------------|--------|
| Composição | BC COMP. 09 Próprio | QUADRO DE MEDIÇÃO TRIFÁSICO | SEDI - SERVIÇOS DIVERSOS | UN | 1,0000000 | 707,70 | 707,70 |
| Composição Auxiliar | 88316 SINAPI | SERVENTE COM ENCARGOS COMPLEMENTARES | SEDI - SERVIÇOS DIVERSOS | H | 4,8000000 | 24,97 | 119,85 |
| Composição Auxiliar | 88264 SINAPI | ELETRICISTA COM ENCARGOS COMPLEMENTARES | SEDI - SERVIÇOS DIVERSOS | H | 4,8000000 | 40,81 | 195,88 |
| Insumo | 10394 ORSE | Bucha em liga zamak para eletroduto 16mm, d=1/2" | Material | un | 1,0000000 | 0,26 | 0,26 |
| Insumo | 1094 ORSE | Haste cobreada copperweld p/ aterramento 254 micr d= 3/4" x 3,00 m c/conector | Material | un | 1,0000000 | 80,97 | 80,97 |
| Insumo | 209 ORSE | Arruela de alumínio p/eletroduto d=1 1/4" | Material | un | 3,0000000 | 1,16 | 3,48 |
| Insumo | 314 ORSE | Bucha alumínio p/eletroduto d=1 1/4" | Material | un | 3,0000000 | 1,42 | 4,26 |
| Insumo | 414 ORSE | Cabo cobre rígido, isolado, 16mm2 - 450/750v / 70º | Material | m | 1,0000000 | 10,34 | 10,34 |
| Insumo | 4198 ORSE | Quadro de medição trifásico em Norli c/lente para leitura | Material | un | 1,0000000 | 238,58 | 238,58 |
| Insumo | 663 ORSE | Conector p/ haste de aterramento 3/4" | Material | un | 1,0000000 | 5,05 | 5,05 |
| Insumo | 865 ORSE | Eletroduto condutete pvc rígido, d= 1/2" | Material | m | 1,5000000 | 2,42 | 3,63 |
| Insumo | 00000668 SINAPI | CABO DE COBRE NU 25 MM2 MEIO-DURO | Material | M | 2,5000000 | 18,16 | 45,40 |
| | | MO sem LS => | | LS => | 118,21 MO com LS => | | 272,78 |
| | | Valor do BDI => | | | | | 925,95 |

| 9.7 | Código Banco | Descrição | Tipo | Und | Quant. | Valor Unit | Total |
|-----|--------------|------------------|------|-----|--------|------------|--------|
| | | Valor do BDI => | | | | | 218,25 |
| | | Valor com BDI => | | | | | 925,95 |

Folha 583
 Rubrica

| | | | | | | | |
|---------------------|-----------------|--|---|------------|---------------|--------------------|--------------|
| Composição | 97883 SINAPI | CAIXA ENTERRADA ELÉTRICA RETANGULAR 60X60X50 CM, COM TAMPA, EM CONCRETO PRÉ-MOLDADO, FUNDO COM BRITA. | INEL - INSTALAÇÃO ELÉTRICA/ELETRIFICAÇÃO E ILUMINAÇÃO EXTERNA | UN | 1,0000000 | 264,48 | 264,48 |
| Composição Auxiliar | 101619 SINAPI | PREPARO DE FUNDO DE VALA COM LARGURA MENOR QUE 1,5 M, COM CAMADA DE BRITA, LANÇAMENTO MANUAL. AF_08/2020 | MOVT - MOVIMENTO DE TERRA | m² | 0,0810000 | 252,92 | 20,48 |
| Composição Auxiliar | 5678 SINAPI | RETROSCAVADEIRA SOBRE RODAS COM CARREGADEIRA, TRACÃO 4X4, POTÊNCIA LÍQ. 88 HP, CAÇAMBA CARREG. CAP. MIN. 1 M3, CAÇAMBA RETRO CAP. 0,26 M3, PESO OPERACIONAL MÍN. 6.674 KG, PROFUNDIDADE ESCAVAÇÃO MÁX. 4,37 M - CHP DIURNO. AF_06/2014 | CHOR - CUSTOS HORÁRIOS DE MÁQUINAS E EQUIPAMENTOS | CHP | 0,0326000 | 113,31 | 3,71 |
| Composição Auxiliar | 5679 SINAPI | RETROSCAVADEIRA SOBRE RODAS COM CARREGADEIRA, TRACÃO 4X4, POTÊNCIA LÍQ. 88 HP, CAÇAMBA CARREG. CAP. MIN. 1 M3, CAÇAMBA RETRO CAP. 0,26 M3, PESO OPERACIONAL MÍN. 6.674 KG, PROFUNDIDADE ESCAVAÇÃO MÁX. 4,37 M - CHI DIURNO. AF_06/2014 | CHOR - CUSTOS HORÁRIOS DE MÁQUINAS E EQUIPAMENTOS | CHI | 0,0669000 | 53,84 | 3,60 |
| Composição Auxiliar | 88309 SINAPI | PEDREIRO COM ENCARGOS COMPLEMENTARES | SEDI - SERVIÇOS DIVERSOS | H | 0,0647000 | 32,72 | 2,11 |
| Composição Auxiliar | 88316 SINAPI | SERVELENTE COM ENCARGOS COMPLEMENTARES | SEDI - SERVIÇOS DIVERSOS | H | 0,0508000 | 24,97 | 1,26 |
| Composição Auxiliar | 97735 SINAPI | PEÇA RETANGULAR PRÉ-MOLDADA, VOLUME DE CONCRETO DE 30 A 100 LITROS, TAXA DE AÇO APROXIMADA DE 30KG/M³. AF_01/2018 | FUES - FUNDAÇÕES E ESTRUTURAS | m³ | 0,0324000 | 2.436,93 | 78,95 |
| Insumo | 00043431 SINAPI | CAIXA DE CONCRETO ARMADO PRÉ-MOLDADO, SEM FUNDO, QUADRADA, MATERIAL DIMENSOES DE 0,60 X 0,60 X 0,50 M | | UN | 1,0000000 | 154,37 | 154,37 |
| | | MO sem LS => | | LS => | | 28,85 MO com LS => | 66,57 |
| | | Valor do BDI => | | | | Valor com BDI => | 346,04 |
| 9.8 | | Descrição | Tipo | Und | Quant. | Valor Unit | Total |
| Composição | 93657 SINAPI | DISJUNTOR MONOPOLAR TIPO DIN, CORRENTE NOMINAL DE 32A - FORNECIMENTO E INSTALAÇÃO. AF_10/2020 | INEL - INSTALAÇÃO ELÉTRICA/ELETRIFICAÇÃO E | UN | 1,0000000 | 14,99 | 14,99 |
| Composição Auxiliar | 88247 SINAPI | AUXILIAR DE ELETRICISTA COM ENCARGOS COMPLEMENTARES | SEDI - SERVIÇOS DIVERSOS | H | 0,0911000 | 26,93 | 2,45 |
| Composição Auxiliar | 88264 SINAPI | ELETRICISTA COM ENCARGOS COMPLEMENTARES | SEDI - SERVIÇOS DIVERSOS | H | 0,0911000 | 40,81 | 3,71 |
| Composição Auxiliar | 00001573 SINAPI | TERMINAL A COMPRESSAO EM COBRE ESTANHADO PARA CABO 6 MM2, 1 FURO E 1 COMPRESSAO, PARA PARAFUSO DE FIXACAO M6 | | UN | 1,0000000 | 1,24 | 1,24 |
| Insumo | 00034653 SINAPI | DISJUNTOR TERMOMAGNETICO PARA TRI LHO DIN (IEC), MONOPOLAR, 6 - Material 32 A | | UN | 1,0000000 | 7,59 | 7,59 |
| | | MO sem LS => | | LS => | | 2,31 MO com LS => | 5,34 |
| | | Valor do BDI => | | | | Valor com BDI => | 19,61 |
| 9.9 | | Descrição | Tipo | Und | Quant. | Valor Unit | Total |
| Composição | 93656 SINAPI | DISJUNTOR MONOPOLAR TIPO DIN, CORRENTE NOMINAL DE 25A - FORNECIMENTO E INSTALAÇÃO. AF_10/2020 | INEL - INSTALAÇÃO ELÉTRICA/ELETRIFICAÇÃO E | UN | 1,0000000 | 13,10 | 13,10 |
| Composição Auxiliar | 88247 SINAPI | AUXILIAR DE ELETRICISTA COM ENCARGOS COMPLEMENTARES | SEDI - SERVIÇOS DIVERSOS | H | 0,0663000 | 26,93 | 1,78 |

| Composição Auxiliar Insumo | Código Banco | Descrição | Tipo | Und | Quant. | Valor Unit | Total |
|----------------------------|-----------------|--|--|-------|-----------|------------------|-------|
| | 88264 SINAPI | ELETRICISTA COM ENCARGOS COMPLEMENTARES | SEDI - SERVIÇOS DIVERSOS | H | 0,0663000 | 40,81 | 2,70 |
| | 00001571 SINAPI | TERMINAL A COMPRESSAO EM COBRE ESTANHADO PARA CABO 4 MM2, 1 FURO E 1 COMPRESSAO, PARA PARAFUSO DE FIXACAO M5 | Material | UN | 1,0000000 | 1,03 | 1,03 |
| | 00034653 SINAPI | DISJUNTOR TERMOMAGNETICO PARA TRILHO DIN (IEC), MONOPOLAR, 6 - 32 A | Material | UN | 1,0000000 | 7,59 | 7,59 |
| | | MO sem LS => | | LS => | 1,68 | MO com LS => | 3,88 |
| | | Valor do BDI => | | | 4,04 | Valor com BDI => | 17,14 |
| 9.10 | | | | | | | |
| Composição | 93654 SINAPI | DISJUNTOR MONOPOLAR TIPO DIN, CORRENTE NOMINAL DE 16A - FORNECIMENTO E INSTALACAO. AF_10/2020 | INEL - INSTALACAO ELÉTRICA/ELETRIFICACAO E | UN | 1,0000000 | 11,61 | 11,61 |
| Composição Auxiliar | 88247 SINAPI | AUXILIAR DE ELETRICISTA COM ENCARGOS COMPLEMENTARES | SEDI - SERVIÇOS DIVERSOS | H | 0,0476000 | 26,93 | 1,28 |
| Composição Auxiliar | 88264 SINAPI | ELETRICISTA COM ENCARGOS COMPLEMENTARES | SEDI - SERVIÇOS DIVERSOS | H | 0,0476000 | 40,81 | 1,94 |
| Insumo | 00001570 SINAPI | TERMINAL A COMPRESSAO EM COBRE ESTANHADO PARA CABO 2,5 MM2, 1 FURO E 1 COMPRESSAO, PARA PARAFUSO DE FIXACAO M5 | Material | UN | 1,0000000 | 0,80 | 0,80 |
| | 00034653 SINAPI | DISJUNTOR TERMOMAGNETICO PARA TRILHO DIN (IEC), MONOPOLAR, 6 - 32 A | Material | UN | 1,0000000 | 7,59 | 7,59 |
| | | MO sem LS => | | LS => | 1,20 | MO com LS => | 2,78 |
| | | Valor do BDI => | | | 3,58 | Valor com BDI => | 15,19 |
| 9.11 | | | | | | | |
| Composição | 93653 SINAPI | DISJUNTOR MONOPOLAR TIPO DIN, CORRENTE NOMINAL DE 10A - FORNECIMENTO E INSTALACAO. AF_10/2020 | INEL - INSTALACAO ELÉTRICA/ELETRIFICACAO E | UN | 1,0000000 | 10,76 | 10,76 |
| Composição Auxiliar | 88247 SINAPI | AUXILIAR DE ELETRICISTA COM ENCARGOS COMPLEMENTARES | SEDI - SERVIÇOS DIVERSOS | H | 0,0352000 | 26,93 | 0,94 |
| Composição Auxiliar | 88264 SINAPI | ELETRICISTA COM ENCARGOS COMPLEMENTARES | SEDI - SERVIÇOS DIVERSOS | H | 0,0352000 | 40,81 | 1,43 |
| Insumo | 00001570 SINAPI | TERMINAL A COMPRESSAO EM COBRE ESTANHADO PARA CABO 2,5 MM2, 1 FURO E 1 COMPRESSAO, PARA PARAFUSO DE FIXACAO M5 | Material | UN | 1,0000000 | 0,80 | 0,80 |
| | 00034653 SINAPI | DISJUNTOR TERMOMAGNETICO PARA TRILHO DIN (IEC), MONOPOLAR, 6 - 32 A | Material | UN | 1,0000000 | 7,59 | 7,59 |
| | | MO sem LS => | | LS => | 0,89 | MO com LS => | 2,05 |
| | | Valor do BDI => | | | 3,31 | Valor com BDI => | 14,07 |
| 9.12 | | | | | | | |
| Composição | 93670 SINAPI | DISJUNTOR TRIPOLAR TIPO DIN, CORRENTE NOMINAL DE 25A - FORNECIMENTO E INSTALACAO. AF_10/2020 | INEL - INSTALACAO ELÉTRICA/ELETRIFICACAO E | UN | 1,0000000 | 69,86 | 69,86 |
| Composição Auxiliar | 88247 SINAPI | AUXILIAR DE ELETRICISTA COM ENCARGOS COMPLEMENTARES | SEDI - SERVIÇOS DIVERSOS | H | 0,1988000 | 26,93 | 5,35 |
| Composição Auxiliar | 88264 SINAPI | ELETRICISTA COM ENCARGOS COMPLEMENTARES | SEDI - SERVIÇOS DIVERSOS | H | 0,1988000 | 40,81 | 8,14 |

Rubrica

| Insumo | Código Banco | Descrição | Und | Quant. | Valor Unit | Total |
|-----------------|-----------------|---|------------|---------------|-------------------|--------------|
| 00001571 SINAPI | 101884 SINAPI | TERMINAL A COMPRESSAO EM COBRE ESTANHADO PARA CABO 4 MM2, 1 Material FURO E 1 COMPRESSAO, PARA PARAFUSO DE FIXACAO M5 | UN | 3,0000000 | 1,03 | 3,09 |
| 00034709 SINAPI | 88247 SINAPI | DISJUNTOR TERMOMAGNETICO PARA TRILHO DIN (IEC), TRIPOLAR, 10 - Material 50 A | UN | 1,0000000 | 53,31 | 53,31 |
| | | MO sem LS => | LS => | 5,05 | MO com LS => | 11,66 |
| | | Valor do BDI => | | 21,54 | | 91,40 |
| 9.13 | | Descrição | Und | Quant. | Valor Unit | Total |
| Composição | 101884 SINAPI | DISJUNTOR TRIPOLAR TIPO NEMA, CORRENTE NOMINAL DE 60 ATÉ 100A - INEL - INSTALAÇÃO ELÉTRICA/ELETRIFICAÇÃO E ILUMINAÇÃO EXTERNA | UN | 1,0000000 | 152,59 | 152,59 |
| Auxiliar | 88247 SINAPI | AUXILIAR DE ELETRICISTA COM ENCARGOS COMPLEMENTARES | H | 0,7830000 | 26,93 | 21,08 |
| Auxiliar | 88264 SINAPI | ELETRICISTA COM ENCARGOS COMPLEMENTARES | H | 0,7830000 | 40,81 | 31,95 |
| Insumo | 00001576 SINAPI | TERMINAL A COMPRESSAO EM COBRE ESTANHADO PARA CABO 25 MM2, 1 FURO E 1 COMPRESSAO, PARA PARAFUSO DE FIXACAO M8 | UN | 3,0000000 | 2,19 | 6,57 |
| Insumo | 00002373 SINAPI | DISJUNTOR TIPO NEMA, TRIPOLAR 60 ATE 100 A, TENSÃO MÁXIMA DE 415 V | UN | 1,0000000 | 92,99 | 92,99 |
| | | MO sem LS => | LS => | 19,91 | MO com LS => | 45,95 |
| | | Valor do BDI => | | 47,05 | | 199,64 |

| Insumo | Código Banco | Descrição | Und | Quant. | Valor Unit | Total |
|------------|---------------------|--|-------|-----------|--------------|-------|
| Composição | BC COMP. 10 Próprio | DPS 60 KA - 275 V | UN | 1,0000000 | 74,10 | 74,10 |
| Auxiliar | 88316 SINAPI | SERVENTE COM ENCARGOS COMPLEMENTARES | H | 0,3000000 | 24,97 | 7,49 |
| Auxiliar | 88264 SINAPI | ELETRICISTA COM ENCARGOS COMPLEMENTARES | H | 0,3000000 | 40,81 | 12,24 |
| Insumo | 9225 ORSE | Dispositivo de proteção contra surto de tensão DPS 60KA - 275v (para-raio) | un | 1,0000000 | 54,37 | 54,37 |
| | | MO sem LS => | LS => | 7,36 | MO com LS => | 17,04 |
| | | Valor do BDI => | | 22,85 | | 96,95 |

| Insumo | Código Banco | Descrição | Und | Quant. | Valor Unit | Total |
|------------|-----------------|--|-----|-----------|------------|-------|
| Composição | 97668 SINAPI | ELETRODUTO FLEXÍVEL CORRUGADO, PEAD, DN 63 (2"), PARA REDE ENTERRADA DE DISTRIBUIÇÃO DE ENERGIA ELÉTRICA - FORNECIMENTO E INSTALAÇÃO. AF_12/2021 | M | 1,0000000 | 12,11 | 12,11 |
| Auxiliar | 88247 SINAPI | AUXILIAR DE ELETRICISTA COM ENCARGOS COMPLEMENTARES | H | 0,0945000 | 26,93 | 2,54 |
| Auxiliar | 88264 SINAPI | ELETRICISTA COM ENCARGOS COMPLEMENTARES | H | 0,0945000 | 40,81 | 3,85 |
| Insumo | 00002446 SINAPI | ELETRODUTO/DUTO PEAD FLEXÍVEL PAREDE SIMPLES, CORRUGACAO HELICOIDAL, COR PRETA, SEM ROSCA, DE 2", CRC 680 N, PARA CABEAMENTO SUBTERRANEO (NBR 15715) | M | 1,1000000 | 5,20 | 5,72 |

DELTA SERVIÇOS GERAIS LTDA
 CNPJ: 24.509.006/0001-57

| Composição | Código Banco | Descrição | Und | Quant. | Valor Unit | Total |
|-------------|---------------------|--|-------|-----------|------------------|--------------|
| Auxiliar | 86316 SINAPI | SERVENTE COM ENCARGOS COMPLEMENTARES | H | 0,1300000 | 24,97 | 3,24 |
| Composição | 86264 SINAPI | ELETRICISTA COM ENCARGOS COMPLEMENTARES | H | 0,1300000 | 40,81 | 5,30 |
| Auxiliar | 3808 ORSE | Cabo de cobre PP Cordplast 3 x 6,0 mm2, 450/750V | m | 1,0200000 | 11,04 | 11,26 |
| Insumo | | MO sem LS => | LS => | 3,20 | MO com LS => | 7,38 |
| | | Valor do BDI => | 6,10 | | Valor com BDI => | 25,90 |
| 9.23 | | | | | | Total |
| Composição | BC COMP. 13 Próprio | CABO PP 3 X 4 MM2, 750 V - FORNECIMENTO E INSTALAÇÃO | M | 1,0000000 | 15,91 | 15,91 |
| Auxiliar | 86316 SINAPI | SERVENTE COM ENCARGOS COMPLEMENTARES | H | 0,1300000 | 24,97 | 3,24 |
| Composição | 86264 SINAPI | ELETRICISTA COM ENCARGOS COMPLEMENTARES | H | 0,1300000 | 40,81 | 5,30 |
| Auxiliar | 3284 ORSE | Cabo de cobre PP Cordplast 3 x 4,0 mm2, 450/750V | m | 1,0000000 | 7,37 | 7,37 |
| Insumo | | MO sem LS => | LS => | 3,20 | MO com LS => | 7,38 |
| | | Valor do BDI => | 4,90 | | Valor com BDI => | 20,81 |
| 9.24 | | | | | | Total |
| Composição | BC COMP. 14 Próprio | CABO PP 4 X 4 MM, 750 V - FORNECIMENTO E INSTALAÇÃO | M | 1,0000000 | 19,15 | 19,15 |
| Auxiliar | 86316 SINAPI | SERVENTE COM ENCARGOS COMPLEMENTARES | H | 0,1300000 | 24,97 | 3,24 |
| Composição | 86264 SINAPI | ELETRICISTA COM ENCARGOS COMPLEMENTARES | H | 0,1300000 | 40,81 | 5,30 |
| Auxiliar | 3171 ORSE | Cabo de cobre PP Cordplast 4 x 4,0 mm2, 450/750V | M | 1,0200000 | 10,41 | 10,61 |
| Insumo | | MO sem LS => | LS => | 3,20 | MO com LS => | 7,38 |
| | | Valor do BDI => | 5,90 | | Valor com BDI => | 25,05 |
| 9.25 | | | | | | Total |
| Composição | 92964 SINAPI | CABO DE COBRE FLEXIVEL ISOLADO, 25 MM², ANTI-CHAMA 0,6/1,0 KV, PARA REDE ENTERRADA DE DISTRIBUIÇÃO DE ENERGIA ELÉTRICA - FORNECIMENTO E INSTALAÇÃO. AF_12/2021 | M | 1,0000000 | 21,76 | 21,76 |
| Auxiliar | 86247 SINAPI | AUXILIAR DE ELETRICISTA COM ENCARGOS COMPLEMENTARES | H | 0,0608000 | 26,93 | 1,63 |
| Composição | 86264 SINAPI | ELETRICISTA COM ENCARGOS COMPLEMENTARES | H | 0,0608000 | 40,81 | 2,48 |
| Auxiliar | 00000996 SINAPI | CABO DE COBRE, FLEXIVEL, CLASSE 4 OU 5, ISOLACAO EM PVC/A, ANTICHAMA BWF-B, COBERTURA PVC-ST1, ANTICHAMA BWF-B, 1 CONDUTOR, 0,6/1 KV, SECAO NOMINAL 25 MM2 | M | 1,0150000 | 17,35 | 17,61 |
| Insumo | 00021127 SINAPI | FITA ISOLANTE ADESIVA ANTICHAMA, USO ATE 750 V, EM ROLO DE 19 MM X 5 M | UN | 0,0090000 | 5,05 | 0,04 |

Tolha 589
 Lubrica

| | | MO sem LS => | 2,02 | LS => | 1,54 MO com LS => | 3,56 |
|---------------------|-----------------|---|---|-------|--------------------|------------|
| | | Valor do BDI => | 6,71 | | Valor com BDI => | 28,47 |
| 9.26 | Código Banco | Descrição | Tipo | Und | Quant. | Valor Unit |
| Composição | 100619 SINAPI | POSTE DECORATIVO PARA JARDIM EM AÇO TUBULAR, H = *2,5* M, SEM LUMINÁRIA - FORNECIMENTO E INSTALAÇÃO. AF_11/2019 | INEL - INSTALAÇÃO ELÉTRICA/ELETRIFICAÇÃO E ILUMINAÇÃO EXTERNA | UN | 1,0000000 | 505,76 |
| Composição Auxiliar | 88247 SINAPI | AUXILIAR DE ELETRICISTA COM ENCARGOS COMPLEMENTARES | SEDI - SERVIÇOS DIVERSOS | H | 1,0580000 | 26,93 |
| Composição Auxiliar | 88264 SINAPI | ELETRICISTA COM ENCARGOS COMPLEMENTARES | SEDI - SERVIÇOS DIVERSOS | H | 3,4370000 | 40,81 |
| Insumo | 00000863 SINAPI | CABO DE COBRE NU 35 MM2 MEIO-DURO | Material | M | 2,0000000 | 26,76 |
| Insumo | 00011975 SINAPI | CHUMBADOR DE AÇO, DIAMETRO 5/8", COMPRIMENTO 6", COM PORCA | Material | UN | 4,0000000 | 17,03 |
| Insumo | 00012388 SINAPI | POSTE DECORATIVO PARA JARDIM EM AÇO TUBULAR, SEM LUMINÁRIA, H = *2,5* M | Material | UN | 1,0000000 | 215,37 |
| | | MO sem LS => | 84,10 | LS => | 64,32 MO com LS => | 148,42 |
| | | Valor do BDI => | 155,97 | | Valor com BDI => | 661,73 |

| | | MO sem LS => | 57,96 | LS => | 44,33 MO com LS => | 102,29 |
|---------------------|-----------------|--|---|-------|--------------------|------------|
| | | Valor do BDI => | 71,16 | | Valor com BDI => | 301,90 |
| 9.27 | Código Banco | Descrição | Tipo | Und | Quant. | Valor Unit |
| Composição | 88543 SINAPI | ARMAÇÃO SECUNDÁRIA OU REX COMPLETA PARA TRESLINHAS-FORNECIMENTO E INSTALAÇÃO | INEL - INSTALAÇÃO ELÉTRICA/ELETRIFICAÇÃO E SEDI - SERVIÇOS DIVERSOS | UN | 1,0000000 | 230,74 |
| Composição Auxiliar | 88284 SINAPI | ELETRICISTA COM ENCARGOS COMPLEMENTARES | SEDI - SERVIÇOS DIVERSOS | H | 1,8000000 | 40,81 |
| Composição Auxiliar | 88816 SINAPI | SERVENTE COM ENCARGOS COMPLEMENTARES | SEDI - SERVIÇOS DIVERSOS | H | 1,8000000 | 24,97 |
| Insumo | 00001093 SINAPI | ARMAÇÃO VERTICAL COM HASTE E CONTRA-PINO, EM CHAPA DE AÇO GALVANIZADO 3/16", COM 3 ESTRIBOS E 3 ISOLADORES | Material | UN | 1,0000000 | 84,85 |
| Insumo | 00039158 SINAPI | ABRACADEIRA EM AÇO PARA AMARRAÇÃO DE ELETRODUTOS, TIPO ECONOMICA (GOTA), COM 8" | Material | UN | 2,0000000 | 13,75 |
| | | MO sem LS => | 57,96 | LS => | 44,33 MO com LS => | 102,29 |
| | | Valor do BDI => | 71,16 | | Valor com BDI => | 301,90 |

| | | MO sem LS => | 1,35 | LS => | 1,04 MO com LS => | 2,39 |
|---------------------|-----------------|--|---|-------|-------------------|------------|
| | | Valor do BDI => | 1,36 | | Valor com BDI => | 5,78 |
| 9.28 | Código Banco | Descrição | Tipo | Und | Quant. | Valor Unit |
| Composição | 101548 SINAPI | ISOLADOR, TIPO ROLDANA, PARA BAIXA TENSÃO - FORNECIMENTO E INSTALAÇÃO. AF_07/2020 | INEL - INSTALAÇÃO ELÉTRICA/ELETRIFICAÇÃO E SEDI - SERVIÇOS DIVERSOS | UN | 1,0000000 | 4,42 |
| Composição Auxiliar | 88247 SINAPI | AUXILIAR DE ELETRICISTA COM ENCARGOS COMPLEMENTARES | SEDI - SERVIÇOS DIVERSOS | H | 0,0068771 | 26,93 |
| Composição Auxiliar | 88264 SINAPI | ELETRICISTA COM ENCARGOS COMPLEMENTARES | SEDI - SERVIÇOS DIVERSOS | H | 0,0619000 | 40,81 |
| Insumo | 00003398 SINAPI | ISOLADOR DE PORCELANA, TIPO ROLDANA, DIMENSÕES DE *72" X *72" MM, PARA USO EM BAIXA TENSÃO | Material | UN | 1,0000000 | 1,72 |
| | | MO sem LS => | 1,35 | LS => | 1,04 MO com LS => | 2,39 |
| | | Valor do BDI => | 1,36 | | Valor com BDI => | 5,78 |

| 9.30 | Código Banco | Descrição | Tipo | Und | Quant. | Valor Unit | Total |
|---------------------|---------------------|---|---|-------|-----------|------------------|----------|
| Composição | BC COMP. 15 Próprio | POSTE DE AÇO CONICO CONTÍNUO CURVO DUPLO, ENGASTADO, H=9M, INCLUSIVE LUMINÁRIAS LED - FORNECIMENTO E INSTALAÇÃO. | SEDI - SERVIÇOS DIVERSOS | UN | 1,0000000 | 2.704,97 | 2.704,97 |
| Composição Auxiliar | 88247 SINAPI | AUXILIAR DE ELETRICISTA COM ENCARGOS COMPLEMENTARES | SEDI - SERVIÇOS DIVERSOS | H | 1,6500000 | 26,93 | 44,43 |
| Composição Auxiliar | 88284 SINAPI | ELETRICISTA COM ENCARGOS COMPLEMENTARES | SEDI - SERVIÇOS DIVERSOS | H | 4,8300000 | 40,81 | 197,11 |
| Composição Auxiliar | 5928 SINAPI | GUINDAUTO HIDRÁULICO, CAPACIDADE MÁXIMA DE CARGA 6200 KG, MOMENTO MÁXIMO DE CARGA 11,7 TM, ALCANCE MÁXIMO HORIZONTAL 9,70 M, INCLUSIVE CAMINHÃO TOCO PBT 16.000 KG, POTÊNCIA DE 189 CV - CHP DIURNO. AF_06/2014 | CHOR - CUSTOS HORÁRIOS DE MÁQUINAS E EQUIPAMENTOS | CHP | 0,3500000 | 215,90 | 75,56 |
| Insumo | 00000863 SINAPI | CABO DE COBRE NU 35 MM2 MEIO-DURO | Material | M | 9,0000000 | 26,76 | 240,84 |
| Insumo | 00014164 SINAPI | POSTE CONICO CONTÍNUO EM AÇO GALVANIZADO, CURVO, BRACO DUPLO, ENGASTADO, H = 9 M, DIAMETRO INFERIOR = *135*MM | Material | UN | 1,0000000 | 1.463,14 | 1.463,14 |
| Insumo | 00042243 SINAPI | LUMINARIA DE LED PARA ILUMINAÇÃO PÚBLICA, DE 96 W ATE 137 W, INVOLLUCRO EM ALUMÍNIO OU AÇO INOX | Material | UN | 2,0000000 | 341,87 | 683,74 |
| Insumo | 00021127 SINAPI | FITA ISOLANTE ADESIVA ANTICHAMA, USO ATE 750 V, EM ROLO DE 19 MM X 5 M | Material | UN | 0,0300000 | 5,05 | 0,15 |
| | | | | LS => | 96,68 | MO com LS => | 223,09 |
| | | | | | | Valor do BDI => | 834,21 |
| | | | | | | Valor com BDI => | 3.539,18 |

| 9.33 | Código Banco | Descrição | Tipo | Und | Quant. | Valor Unit | Total |
|---------------------|---------------------|---|---|-------|------------|-----------------|----------|
| Composição | BC COMP. 16 Próprio | POSTE DE AÇO CONICO CONTÍNUO RETO, H=12M - FORNECIMENTO E INSTALAÇÃO. | SEDI - SERVIÇOS DIVERSOS | UN | 1,0000000 | 4.828,81 | 4.828,81 |
| Composição Auxiliar | 88247 SINAPI | AUXILIAR DE ELETRICISTA COM ENCARGOS COMPLEMENTARES | SEDI - SERVIÇOS DIVERSOS | H | 1,6500000 | 26,93 | 44,43 |
| Composição Auxiliar | 88284 SINAPI | ELETRICISTA COM ENCARGOS COMPLEMENTARES | SEDI - SERVIÇOS DIVERSOS | H | 4,8300000 | 40,81 | 197,11 |
| Composição Auxiliar | 5928 SINAPI | GUINDAUTO HIDRÁULICO, CAPACIDADE MÁXIMA DE CARGA 6200 KG, MOMENTO MÁXIMO DE CARGA 11,7 TM, ALCANCE MÁXIMO HORIZONTAL 9,70 M, INCLUSIVE CAMINHÃO TOCO PBT 16.000 KG, POTÊNCIA DE 189 CV - CHP DIURNO. AF_06/2014 | CHOR - CUSTOS HORÁRIOS DE MÁQUINAS E EQUIPAMENTOS | CHP | 0,3500000 | 215,90 | 75,56 |
| Insumo | 7114 ORSE | Poste de aço galvanizado cônico contínuo reto, diâmetro superior de 76mm, diâmetro da base 208mm, altura total 12m, com base de fixação, Conipost ref. Série 3012/BJG+CH, classe 100 da Conipost ou similar | Material | un | 1,0000000 | 4.190,39 | 4.190,39 |
| Insumo | 00000863 SINAPI | CABO DE COBRE NU 35 MM2 MEIO-DURO | Material | M | 12,0000000 | 26,76 | 321,12 |
| Insumo | 00021127 SINAPI | FITA ISOLANTE ADESIVA ANTICHAMA, USO ATE 750 V, EM ROLO DE 19 MM X 5 M | Material | UN | 0,0400000 | 5,05 | 0,20 |
| | | | | LS => | 96,68 | MO com LS => | 223,09 |
| | | | | | | Valor do BDI => | 126,41 |
| | | | | | | MO sem LS => | 126,41 |

| | | | | Valor do BDI => | 1.489,20 | Valor com BDI => | 6.318,01 |
|---------------------|-----------------|--|-------|-----------------|------------------|------------------|----------|
| 9.34 | Código Banco | Descrição | Und | Quant. | Valor Unit | Total | Total |
| Composição | 13520 ORSE | Refletor LED externo IP65 para lâmpada 1000/2000w, com dissipador de calor | un | 1,0000000 | 1.263,61 | 1.263,61 | 1.263,61 |
| Composição Auxiliar | 10550 ORSE | Encargos Complementares - Pedreiro | h | 28,6408471 | 2,58 | 73,89 | 73,89 |
| Insumo | 14255 ORSE | Parafuso 6 x 30mm, cabeça chata | un | 2.864,0647103 | 0,14 | 400,96 | 400,96 |
| Insumo | 00004750 SINAPI | PEDREIRO (HORISTA) | H | 28,6408471 | 27,54 | 788,76 | 788,76 |
| | | MO sem LS => | LS => | 341,82 | MO com LS => | 788,76 | 788,76 |
| | | Valor do BDI => | | 389,69 | Valor com BDI => | 1.653,30 | 1.653,30 |

| 9.36 | Código Banco | Descrição | Und | Quant. | Valor Unit | Total | Total |
|---------------------|---------------------|--|-------|-----------|------------------|--------|--------|
| Composição | BC COMP. 17 Próprio | DR 25 A -TIPO AC, 30MA. | UN | 1,0000000 | 240,81 | 240,81 | 240,81 |
| Composição Auxiliar | 88316 SINAPI | SERVENTE COM ENCARGOS COMPLEMENTARES | H | 0,6000000 | 24,97 | 14,98 | 14,98 |
| Composição Auxiliar | 88264 SINAPI | ELETRICISTA COM ENCARGOS COMPLEMENTARES | H | 0,6000000 | 40,81 | 24,48 | 24,48 |
| Insumo | 7943 ORSE | Disjuntor bipolar DR 25 A, dispositivo residual diferencial, tipo AC, 30mA | un | 1,0000000 | 201,35 | 201,35 | 201,35 |
| | | MO sem LS => | LS => | 14,77 | MO com LS => | 34,09 | 34,09 |
| | | Valor do BDI => | | 74,26 | Valor com BDI => | 315,07 | 315,07 |

| 10.1 | Código Banco | Descrição | Und | Quant. | Valor Unit | Total | Total |
|---------------------|--------------|--|-------|-----------|------------------|-------|-------|
| Composição | 87878 SINAPI | CHAPISCO EM PAREDE COM ARGAMASSA TRAÇO 1:3 (CIMENTO/AREIA), PREPARO MANUAL. | m² | 1,0000000 | 4,97 | 4,97 | 4,97 |
| Composição Auxiliar | 87377 SINAPI | ARGAMASSA TRAÇO 1:3 (EM VOLUME DE CIMENTO E AREIA GROSSA ÚMIDA) PARA CHAPISCO CONVENCIONAL, PREPARO MANUAL. AF_08/2019 | m³ | 0,0037000 | 572,99 | 2,12 | 2,12 |
| Composição Auxiliar | 88309 SINAPI | PEDREIRO COM ENCARGOS COMPLEMENTARES | H | 0,0681000 | 32,72 | 2,22 | 2,22 |
| Composição Auxiliar | 88316 SINAPI | SERVENTE COM ENCARGOS COMPLEMENTARES | H | 0,0255000 | 24,97 | 0,63 | 0,63 |
| | | MO sem LS => | LS => | 1,42 | MO com LS => | 3,27 | 3,27 |
| | | Valor do BDI => | | 1,53 | Valor com BDI => | 6,50 | 6,50 |

| 10.2 | Código Banco | Descrição | Und | Quant. | Valor Unit | Total | Total |
|------------|--------------|---|-----|-----------|------------|-------|-------|
| Composição | 87532 SINAPI | EMBOCO, PARA RECEBIMENTO DE CERÂMICA, EM ARGAMASSA TRAÇO 1:2:8, PREPARO MANUAL, APLICADO MANUALMENTE EM FACES INTERNAS DE PAREDES, PARA AMBIENTE COM ÁREA ENTRE 5M2 E 10M2, ESPESSURA DE 20MM, COM EXECUÇÃO DE TALISCAS. AF_06/2014 | m² | 1,0000000 | 40,94 | 40,94 | 40,94 |

Rubrica

| | | | | | | |
|---------------------|---------------------|--|------------|---------------|-------------------|--------------|
| Composição Auxiliar | 87369 SINAPI | ARGAMASSA TRAÇO 1:2:8 (EM VOLUME DE CIMENTO, CAL E AREIA MÉDIA ÚMIDA) PARA EMBOCO/MASSA ÚNICA/ASSENTAMENTO DE ALVENARIA DE VEDAÇÃO, PREPARO MANUAL. AF_08/2019 | m³ | 0,0376000 | 610,21 | 22,94 |
| Composição Auxiliar | 88309 SINAPI | PEDREIRO COM ENCARGOS COMPLEMENTARES | H | 0,4300000 | 32,72 | 14,06 |
| Composição Auxiliar | 88316 SINAPI | SERVEANTE COM ENCARGOS COMPLEMENTARES | H | 0,1580000 | 24,97 | 3,94 |
| | | MO sem LS => | LS => | 10,37 | MO com LS => | 23,94 |
| | | Valor do BDI => | | 12,62 | Valor com BDI => | 53,56 |
| 10.3 | Código Banco | Descrição | Und | Quant. | Valor Unit | Total |

| | | | | | | |
|---------------------|---------------------|---|------------|---------------|-------------------|--------------|
| Composição Auxiliar | 87811 SINAPI | MASSA ÚNICA TRAÇO 1:2:8 PARA RECEBIMENTO DE PINTURA, PREPARO MANUAL, APLICADA MANUALMENTE, ESPESURA DE 25 MM, SEM USO DE TELA METÁLICA DE REFORÇO CONTRA FISSURAÇÃO | m² | 1,0000000 | 88,01 | 88,01 |
| Composição Auxiliar | 87369 SINAPI | ARGAMASSA TRAÇO 1:2:8 (EM VOLUME DE CIMENTO, CAL E AREIA MÉDIA ÚMIDA) PARA EMBOCO/MASSA ÚNICA/ASSENTAMENTO DE ALVENARIA DE VEDAÇÃO, PREPARO MANUAL. AF_08/2019 | m³ | 0,0293000 | 610,21 | 17,87 |
| Composição Auxiliar | 88309 SINAPI | PEDREIRO COM ENCARGOS COMPLEMENTARES | H | 1,2160000 | 32,72 | 39,78 |
| Composição Auxiliar | 88316 SINAPI | SERVEANTE COM ENCARGOS COMPLEMENTARES | H | 1,2160000 | 24,97 | 30,36 |
| | | MO sem LS => | LS => | 28,58 | MO com LS => | 65,95 |
| | | Valor do BDI => | | 27,14 | Valor com BDI => | 115,15 |
| 10.4 | Código Banco | Descrição | Und | Quant. | Valor Unit | Total |

| | | | | | | |
|---------------------|---------------------|--|------------|---------------|-------------------|--------------|
| Composição Auxiliar | 87275 SINAPI | REVESTIMENTO CERÂMICO PARA PAREDES INTERNAS COM PLACAS TIPO ESMALTADA EXTRA DE DIMENSÕES 33X45 CM APLICADAS A MEIA ALTURA DAS PAREDES. AF_02/2023_PE | m² | 1,0000000 | 70,72 | 70,72 |
| Composição Auxiliar | 88256 SINAPI | AZULEJISTA OU LADRILHISTA COM ENCARGOS COMPLEMENTARES | H | 0,8882000 | 32,51 | 28,87 |
| Composição Auxiliar | 88316 SINAPI | SERVEANTE COM ENCARGOS COMPLEMENTARES | H | 0,3669000 | 24,97 | 9,16 |
| Insumo | 00000536 SINAPI | REVESTIMENTO EM CERÂMICA ESMALTADA EXTRA, PEI MENOR OU IGUAL A 3, FORMATO MENOR OU IGUAL A 2025 CM2 | m² | 1,0932000 | 25,30 | 27,65 |
| Insumo | 00001381 SINAPI | ARGAMASSA COLANTE AC I PARA CERÂMICAS | KG | 6,8500000 | 0,62 | 4,24 |
| Insumo | 00034357 SINAPI | REJUNTE CIMENTICIO, QUALQUER COR | KG | 0,2220000 | 3,61 | 0,80 |
| | | MO sem LS => | LS => | 14,04 | MO com LS => | 32,39 |
| | | Valor do BDI => | | 21,81 | Valor com BDI => | 92,53 |
| 10.5 | Código Banco | Descrição | Und | Quant. | Valor Unit | Total |

| | | | | | | |
|------------|--------------|---|----|-----------|------------------|------|
| Composição | 88415 SINAPI | APLICAÇÃO MANUAL DE FUNDO SELADOR ACRÍLICO EM PAREDES EXTERNAS DE CASAS. AF_06/2014 | m² | 1,0000000 | 3,05 | 3,05 |
| | | Valor do BDI => | | | Valor com BDI => | |

| | | | | | | | |
|-------------|-----------------|--|--------------------------|------------|---------------|-------------------|--------------|
| Composição | 88310 SINAPI | PINTOR COM ENCARGOS COMPLEMENTARES | SEDI - SERVIÇOS DIVERSOS | H | 0,0540000 | 33,72 | 1,82 |
| Auxiliar | 88316 SINAPI | SERVENTE COM ENCARGOS COMPLEMENTARES | SEDI - SERVIÇOS DIVERSOS | H | 0,0140000 | 24,97 | 0,34 |
| Auxiliar | 00006085 SINAPI | SELADOR ACRILICO OPACO PREMIUM INTERIOR/EXTERIOR | Material | L | 0,1600000 | 5,62 | 0,89 |
| Insumo | | MO sem LS => | MO sem LS => | LS => | 0,78 | MO com LS => | 1,79 |
| | | Valor do BDI => | Valor do BDI => | | | Valor com BDI => | 3,99 |
| 10.6 | | Descrição | Tipo | Und | Quant. | Valor Unit | Total |
| Composição | 88431 SINAPI | APLICAÇÃO MANUAL DE PINTURA COM TINTA TEXTURIZADA ACRILICA. | PINT - PINTURAS | m² | 1,0000000 | 22,72 | 22,72 |
| Composição | 88310 SINAPI | PINTOR COM ENCARGOS COMPLEMENTARES | SEDI - SERVIÇOS DIVERSOS | H | 0,3030000 | 33,72 | 10,21 |
| Auxiliar | 88316 SINAPI | SERVENTE COM ENCARGOS COMPLEMENTARES | SEDI - SERVIÇOS DIVERSOS | H | 0,0760000 | 24,97 | 1,89 |
| Auxiliar | 00038877 SINAPI | MASSA PREMIUM PARA TEXTURA LISA DE BASE ACRILICA, USO INTERNO E EXTERNO | Material | KG | 1,9380000 | 5,48 | 10,62 |
| Insumo | | MO sem LS => | MO sem LS => | LS => | 4,35 | MO com LS => | 10,04 |
| | | Valor do BDI => | Valor do BDI => | | | Valor com BDI => | 29,72 |
| 10.7 | | Descrição | Tipo | Und | Quant. | Valor Unit | Total |
| Composição | 88484 SINAPI | FUNDO SELADOR ACRILICO, APLICAÇÃO MANUAL EM TETO, UMA DEMÃO. AF_04/2023 | PINT - PINTURAS | m² | 1,0000000 | 4,82 | 4,82 |
| Composição | 88310 SINAPI | PINTOR COM ENCARGOS COMPLEMENTARES | SEDI - SERVIÇOS DIVERSOS | H | 0,0927000 | 33,72 | 3,12 |
| Auxiliar | 88316 SINAPI | SERVENTE COM ENCARGOS COMPLEMENTARES | SEDI - SERVIÇOS DIVERSOS | H | 0,0309000 | 24,97 | 0,77 |
| Auxiliar | 00006085 SINAPI | SELADOR ACRILICO OPACO PREMIUM INTERIOR/EXTERIOR | Material | L | 0,1666000 | 5,62 | 0,93 |
| Insumo | | MO sem LS => | MO sem LS => | LS => | 1,40 | MO com LS => | 3,22 |
| | | Valor do BDI => | Valor do BDI => | | | Valor com BDI => | 6,30 |
| 10.8 | | Descrição | Tipo | Und | Quant. | Valor Unit | Total |
| Composição | 88496 SINAPI | EMASSAMENTO COM MASSA LÁTEX, APLICAÇÃO EM TETO, DUAS DEMÃOS, LIXAMENTO MANUAL_AF_04/2023 | PINT - PINTURAS | m² | 1,0000000 | 33,70 | 33,70 |
| Composição | 88310 SINAPI | PINTOR COM ENCARGOS COMPLEMENTARES | SEDI - SERVIÇOS DIVERSOS | H | 0,7419000 | 33,72 | 25,01 |
| Auxiliar | 88316 SINAPI | SERVENTE COM ENCARGOS COMPLEMENTARES | SEDI - SERVIÇOS DIVERSOS | H | 0,2473000 | 24,97 | 6,17 |
| Auxiliar | 00003767 SINAPI | LIXA EM FOLHA PARA PAREDE OU MADEIRA, NUMERO 120, COR VERMELHA | Material | UN | 0,0802000 | 0,63 | 0,05 |
| Insumo | 00043626 SINAPI | MASSA CORRIDA PARA SUPERFICIES DE AMBIENTES INTERNOS | Material | KG | 1,3389000 | 1,85 | 2,47 |
| | | MO sem LS => | MO sem LS => | LS => | 11,20 | MO com LS => | 25,84 |
| | | Valor do BDI => | Valor do BDI => | | | Valor com BDI => | 44,36 |

| 10.9 | Código Banco | Descrição | Tipo | Und | Quant. | Valor Unit. | Total |
|---------------------|-----------------|---|--------------------------|-------|-------------------|-------------|-------|
| Composição | 88488 SINAPI | PINTURA LÁTEX ACRÍLICA PREMIUM, APLICAÇÃO MANUAL EM TETO, DUAS DEMÃOS, AF_04/2023 | PINT - PINTURAS | m² | 1,0000000 | 14,77 | 14,77 |
| Composição Auxiliar | 88310 SINAPI | PINTOR COM ENCARGOS COMPLEMENTARES | SEDI - SERVIÇOS DIVERSOS | H | 0,2270000 | 33,72 | 7,65 |
| Composição Auxiliar | 88316 SINAPI | SERVELENTE COM ENCARGOS COMPLEMENTARES | SEDI - SERVIÇOS DIVERSOS | H | 0,0757000 | 24,97 | 1,89 |
| Insunmo | 00007356 SINAPI | TINTA LATEX ACRÍLICA PREMIUM, COR BRANCO FOSCO | Material | L | 0,2285000 | 22,92 | 5,23 |
| | | MO sem LS => | | LS => | 3,42 MO com LS => | | 7,90 |
| | | Valor do BDI => | | | Valor com BDI => | | 19,32 |

| 11.1 | Código Banco | Descrição | Tipo | Und | Quant. | Valor Unit. | Total |
|---------------------|------------------|--|--------------------------|-------|---------------------|-------------|----------|
| Composição | COMP. 18 Próprio | GUARDA CORPO AÇO INOX, DUPLO, POLIDO, FIXADO EM PISO. | SEDI - SERVIÇOS DIVERSOS | m | 1,0000000 | 791,76 | 791,76 |
| Composição Auxiliar | 88248 SINAPI | AUXILIAR DE ENCANADOR OU BOMBEIRO HIDRÁULICO COM ENCARGOS COMPLEMENTARES | SEDI - SERVIÇOS DIVERSOS | H | 7,5698889 | 25,96 | 196,51 |
| Composição Auxiliar | 88267 SINAPI | ENCANADOR OU BOMBEIRO HIDRÁULICO COM ENCARGOS COMPLEMENTARES | SEDI - SERVIÇOS DIVERSOS | H | 7,5698889 | 39,55 | 299,38 |
| Insunmo | 00008869 SINAPI | TUBO PVC, SOLDÁVEL, DE 32 MM, AGUA FRIA (NBR-5648) | Material | M | 41,8335957 | 6,99 | 292,41 |
| Insunmo | 00038383 SINAPI | LIXA D'AGUA EM FOLHA, GRAO 100 | Material | UN | 2,5100158 | 1,38 | 3,46 |
| | | MO sem LS => | | LS => | 188,46 MO com LS => | | 434,88 |
| | | Valor do BDI => | | | Valor com BDI => | | 1.035,93 |

| 11.2 | Código Banco | Descrição | Tipo | Und | Quant. | Valor Unit. | Total |
|---------------------|---------------------|--|--------------------------|-------|---------------------|-------------|----------|
| Composição | BC COMP. 19 Próprio | JANELA VENEZIANA EM ALUMÍNIO 1,20 M X 2,00 M | SEDI - SERVIÇOS DIVERSOS | UN | 1,0000000 | 1.282,49 | 1.282,49 |
| Composição Auxiliar | 88315 SINAPI | SERRALHEIRO COM ENCARGOS COMPLEMENTARES | SEDI - SERVIÇOS DIVERSOS | H | 6,0000000 | 35,19 | 211,14 |
| Composição Auxiliar | 88316 SINAPI | SERVELENTE COM ENCARGOS COMPLEMENTARES | SEDI - SERVIÇOS DIVERSOS | H | 3,6000000 | 24,97 | 89,89 |
| Insunmo | 11275 SEINFRA | JANELA EM ALUMÍNIO, TIPO VENEZIANA | Material | m² | 2,4000000 | 355,93 | 854,23 |
| Insunmo | 00036888 SINAPI | GUARNICAO / MOLDURA / ARREIMATE DE ACABAMENTO PARA ESQUADRIA, EM ALUMÍNIO PERFIL 25, ACABAMENTO ANODIZADO BRANCO OU BRILHANTE, PARA 1 FACE | Material | M | 6,4000000 | 19,88 | 127,23 |
| | | MO sem LS => | | LS => | 111,82 MO com LS => | | 268,02 |
| | | Valor do BDI => | | | Valor com BDI => | | 1.678,00 |

| 11.3 | Código Banco | Descrição | Tipo | Und | Quant. | Valor Unit. | Total |
|---------------------|---------------|---|-------------------------------------|-----|-----------|-------------|--------|
| Composição | 100674 SINAPI | JANELA FIXA DE ALUMÍNIO PARA VIDRO, COM VIDRO, BATENTE E FERRAGENS, EXCLUSIVE ACABAMENTO, ALIZAR E CONTRAMARCO, FORNECIMENTO E INSTALAÇÃO. AF_12/2019 | ESQV - ESQUADRIAS/FERRAGENS/VIDR OS | m² | 1,0000000 | 537,99 | 537,99 |
| Composição Auxiliar | 88309 SINAPI | PEDREIRO COM ENCARGOS COMPLEMENTARES | SEDI - SERVIÇOS DIVERSOS | H | 0,7200000 | 32,72 | 23,56 |

Folha 585
 Rubrica

| Composição | Código Banco | Descrição | Serviço | Und | Quant. | Valor Unit | Total |
|------------|-----------------|---|--------------------------|-------|------------|--------------|--------|
| Auxiliar | 88316 SINAPI | SERVENTE COM ENCARGOS COMPLEMENTARES | SEDI - SERVIÇOS DIVERSOS | H | 0,3600000 | 24,97 | 8,98 |
| Insumo | 00000599 SINAPI | JANELA FIXA, EM ALUMINIO PERFIL 20,60 X 80 CM (A X L), BATENTE/REQUADRO DE 3 A 14 CM, COM VIDRO 4 MM, SEM GUARNICAO/ALIZAR, ACABAMENTO ALUM BRANCO OU BRILHANTE | Material | m² | 1,0000000 | 494,46 | 494,46 |
| Insumo | 00004377 SINAPI | PARAFUSO DE ACO ZINCADO COM ROSCA SOBERBA, CABECA CHATA E FENDA SIMPLES, DIAMETRO 4,2 MM, COMPRIMENTO * 32 * MM | Material | UN | 17,4130000 | 0,13 | 2,26 |
| Insumo | 00039961 SINAPI | SILICONE ACETICO USO GERAL INCOLOR 280 G | Material | UN | 0,4240000 | 20,62 | 8,74 |
| | | MO sem LS => | | LS => | 12,00 | MO com LS => | 27,70 |
| | | Valor do BDI => | | | 165,91 | | 703,90 |

| 11.5 | Código Banco | Descrição | Tipo | Und | Quant. | Valor Unit | Total |
|------------|-----------------|--|-------------------------------------|-------|-----------|--------------|--------|
| Composição | 91341 SINAPI | PORTA EM ALUMINIO DE ABRIR TIPO VENEZIANA COM GUARNICAO, FIXAÇÃO COM PARAFUSOS - FORNECIMENTO E INSTALAÇÃO. AF_12/2019 OS | ESQV - ESQUADRIAS/FERRAGENS/VIDR | m² | 1,0000000 | 479,17 | 479,17 |
| Composição | 88309 SINAPI | PEDREIRO COM ENCARGOS COMPLEMENTARES | SEDI - SERVIÇOS DIVERSOS | H | 0,3826000 | 32,72 | 12,51 |
| Auxiliar | 88316 SINAPI | SERVENTE COM ENCARGOS COMPLEMENTARES | SEDI - SERVIÇOS DIVERSOS | H | 0,1910000 | 24,97 | 4,76 |
| Auxiliar | 00000142 SINAPI | SELANTE ELASTICO MONOCOMPONENTE A BASE DE POLIURETANO (PU) PARA JUNTAS DIVERSAS | Material | 310ML | 0,8829000 | 31,20 | 27,54 |
| Insumo | 00007568 SINAPI | BUCHA DE NYLON SEM ABA S10, COM PARAFUSO DE 6,10 X 65 MM EM ACO ZINCADO COM ROSCA SOBERBA, CABECA CHATA E FENDA PHILLIPS | Material | UN | 4,8166000 | 0,44 | 2,11 |
| Insumo | 00036588 SINAPI | GUARNICAO / MOLDURA / ARREIMATE DE ACABAMENTO PARA ESQUADRIA, EM ALUMINIO PERFIL 25, ACABAMENTO ANODIZADO BRANCO OU BRILHANTE, PARA 1 FACE | Material | M | 6,8504000 | 19,88 | 136,18 |
| Insumo | 00039025 SINAPI | PORTA DE ABRIR EM ALUMINIO TIPO VENEZIANA, ACABAMENTO ANODIZADO NATURAL, SEM GUARNICAO/ALIZAR/VISTA, 87 X 210 CM | Material | UN | 0,5473000 | 540,98 | 296,07 |
| | | MO sem LS => | | LS => | 6,37 | MO com LS => | 14,71 |
| | | Valor do BDI => | | | 147,77 | | 626,94 |

| 11.6 | Código Banco | Descrição | Tipo | Und | Quant. | Valor Unit | Total |
|------------|-----------------|--|--------------------------|-------|-----------|--------------|-------|
| Composição | 100727 SINAPI | PINTURA COM TINTA EPOXIDICA DE FUNDO PULVERIZADA SOBRE PERFIL PINT - PINTURAS METALICO EXECUTADO EM FABRICA (POR DEMAO). AF_01/2020_PE | PINT - PINTURAS | m² | 1,0000000 | 20,58 | 20,58 |
| Composição | 88312 SINAPI | PINTOR PARA TINTA EPOXI COM ENCARGOS COMPLEMENTARES | SEDI - SERVIÇOS DIVERSOS | H | 0,0635000 | 33,72 | 2,14 |
| Auxiliar | 00005330 SINAPI | DILUENTE EPOXI | Material | L | 0,0296000 | 35,41 | 1,04 |
| Insumo | 00044072 SINAPI | PRIMER EPOXI / EPOXIDICO | Material | L | 0,1972500 | 88,24 | 17,40 |
| | | MO sem LS => | | LS => | 1,00 | MO com LS => | 1,77 |

Folha 586
 Rubrica

| | | | Valor do BDI => | 6,34 | Valor com BDI => | 26,92 |
|------------|-----------------|---|--------------------------|------------------|------------------|--------------|
| | Código Banco | Descrição | Tipo | Und | Quant. | Valor Unit |
| 11.7 | | | | | | Total |
| Composição | 100729 SINAPI | PINTURA COM TINTA EPOXÍDICA DE ACABAMENTO PULVERIZADA SOBRE PERFIL METÁLICO EXECUTADO EM FABRICA (POR DEMÃO). | PINT - PINTURAS | m² | 1,0000000 | 15,75 |
| Auxiliar | | AF_01/2020_PE | | | | |
| Composição | 88312 SINAPI | PINTOR PARA TINTA EPOXI COM ENCARGOS COMPLEMENTARES | SEDI - SERVIÇOS DIVERSOS | H | 0,0635000 | 33,72 |
| Auxiliar | | DILUENTE EPOXI | Material | L | 0,0415000 | 35,41 |
| Insumo | 00005330 SINAPI | TINTA EPOXI BASE AGUA PREMIUM, BRANCA | Material | L | 0,2075000 | 58,60 |
| | | MO sem LS => | LS => | 1,00 | 0,77 | MO com LS => |
| | | Valor do BDI => | 4,85 | Valor com BDI => | 20,60 | Total |

| | | | Valor do BDI => | 48,95 | Valor com BDI => | 86,39 |
|------------|-----------------|--|--------------------------|------------------|------------------|--------------|
| | Código Banco | Descrição | Tipo | Und | Quant. | Valor Unit |
| 12.1 | | | | | | Total |
| Composição | 94991 SINAPI | EXECUÇÃO DE PASSEIO (CALÇADA) OU PISO DE CONCRETO COM CONCRETO MOLDADO IN LOCO, USINADO C20, ACABAMENTO CONVENCIONAL, NÃO ARMADO. AF_08/2022 | PISO - PISOS | m³ | 1,0000000 | 550,10 |
| Composição | 88262 SINAPI | CARPINTEIRO DE FORMAS COM ENCARGOS COMPLEMENTARES | SEDI - SERVIÇOS DIVERSOS | H | 1,6268000 | 32,31 |
| Auxiliar | | PEDREIRO COM ENCARGOS COMPLEMENTARES | SEDI - SERVIÇOS DIVERSOS | H | 0,1560000 | 32,72 |
| Auxiliar | | SERVENTE COM ENCARGOS COMPLEMENTARES | SEDI - SERVIÇOS DIVERSOS | H | 1,7828000 | 24,97 |
| Composição | 00002692 SINAPI | DESMOLDANTE PROTETOR PARA FORMAS DE MADEIRA, DE BASE OLEOSA EMULSIONADA EM AGUA | Material | L | 0,0213000 | 6,25 |
| Auxiliar | | SARRAFO *2,5 X 10* CM EM PINUS, MISTA OU EQUIVALENTE DA REGIAO - BRUTA | Material | M | 3,1250000 | 4,05 |
| Insumo | 00004517 SINAPI | SARRAFO *2,5 X 7,5* CM EM PINUS, MISTA OU EQUIVALENTE DA REGIAO - BRUTA | Material | M | 2,5000000 | 2,80 |
| Insumo | 00005068 SINAPI | PREGO DE ACO POLIDO COM CABECA 17 X 21 (2 X 11) | Material | KG | 0,2994000 | 17,47 |
| Insumo | 00034492 SINAPI | CONCRETO USINADO BOMBEAVEL, CLASSE DE RESISTENCIA C20, COM BRITA 0 E 1, SLUMP = 100 +/- 20 MM, EXCLUI SERVICO DE BOMBEAMENTO (NBR 8953) | Material | m³ | 1,2315000 | 343,42 |
| | | MO sem LS => | LS => | 48,95 | 37,44 | MO com LS => |
| | | Valor do BDI => | 169,65 | Valor com BDI => | 719,75 | Total |

| | | | Valor do BDI => | 12,62 | Valor com BDI => | 0,21 |
|------------|--------------|---|-------------------------------|-------|------------------|------------|
| | Código Banco | Descrição | Tipo | Und | Quant. | Valor Unit |
| 12.2 | | | | | | Total |
| Composição | 97092 SINAPI | ARMAÇÃO PARA EXECUÇÃO DE RADIER, PISO DE CONCRETO OU LAJE SOBRE SOLO, COM USO DE TELA Q-196. AF_09/2021 | FUES - FUNDAÇÕES E ESTRUTURAS | KG | 1,0000000 | 12,62 |
| Composição | 88238 SINAPI | AJUDANTE DE ARMADOR COM ENCARGOS COMPLEMENTARES | SEDI - SERVIÇOS DIVERSOS | H | 0,0080000 | 26,28 |
| Auxiliar | | ARMADOR COM ENCARGOS COMPLEMENTARES | SEDI - SERVIÇOS DIVERSOS | H | 0,0240000 | 32,41 |
| Composição | 88245 SINAPI | ARMADOR COM ENCARGOS COMPLEMENTARES | SEDI - SERVIÇOS DIVERSOS | H | 0,0240000 | 32,41 |
| Auxiliar | | | | | | 0,77 |

Folha 539
 Rubrica

| Insuno | Código Banco | Descrição | Und | Quant. | Valor Unit | Total |
|-----------------|---------------------|--|-------|-----------|------------------|-------|
| 00007156 SINAPI | BC COMP. 20 Próprio | TELA DE ACO SOLDADA NERVURADA, CA-60, Q-196, (3,11 KG/M2), DIAMETRO DO FIO = 5,0 MM, LARGURA = 2,45 M, ESPACAMENTO DA MALHA = 10 X 10 CM | m² | 0,3920000 | 24,55 | 9,62 |
| 00042407 SINAPI | BC COMP. 21 Próprio | TRELICA NERVURADA (ESPACADOR), ALTURA = 120,0 MM, DIAMETRO DOS BANZOS INFERIORES E SUPERIOR = 6,0 MM, DIAMETRO DA DIAGONAL = 4,2 MM | M | 0,3220000 | 5,59 | 1,79 |
| 00043132 SINAPI | BC COMP. 21 Próprio | ARAME RECOZIDO 16 BWG, D = 1,65 MM (0,016 KG/M) OU 18 BWG, D = 1,25 MM (0,01 KG/M) | KG | 0,0110000 | 21,69 | 0,23 |
| | | MO sem LS => | LS => | 0,36 | MO com LS => | 0,83 |
| | | Valor do BDI => | | 3,89 | Valor com BDI => | 16,51 |

| 13.1 | Código Banco | Descrição | Und | Quant. | Valor Unit | Total |
|------------|---------------------|---|-------|------------|------------------|--------|
| Composição | BC COMP. 20 Próprio | BASE COM BRITA GRADUADA (5 CM), AQUISIÇÃO E TRANSPORTE | m³ | 1,0000000 | 109,02 | 109,02 |
| Auxiliar | 88316 SINAPI | SERVENTE COM ENCARGOS COMPLEMENTARES | H | 0,0134389 | 24,97 | 0,33 |
| Composição | 2450 ORSE | Limpeza geral | m² | 0,0201583 | 2,71 | 0,05 |
| Auxiliar | 2458 ORSE | Fornecimento e colocação de vareta cromada 1,20m para cremona | un | 0,0067194 | 26,43 | 0,17 |
| Composição | 2466 ORSE | Fornecimento de motor diesel horizontal modelo nsb80 yanmar ou Similar | un | 0,0067194 | 4,574,00 | 30,73 |
| Auxiliar | 2488 ORSE | Transporte manual de blocos, cobogós e revestimentos cerâmicos, até 60m | m³ | 0,0067194 | 70,45 | 0,47 |
| Composição | 4248 ORSE | Laje pré-moldada, treliçada (TG 8 M), para piso, inclusive escoramento em madeira e capeamento com concreto simples Fck=30 Mpa (5 cm) | m² | 0,0067194 | 0,00 | 0,00 |
| Auxiliar | 93593 SINAPI | TRANSPORTE COM CAMINHÃO BASCULANTE DE 14 M³, EM VIA URBANA PAVIMENTADA, ADICIONAL PARA DMT EXCEDENTE A 30 KM (UNIDADE: M3XKM). AF_07/2020 | M3XKM | 40,3166122 | 0,65 | 26,20 |
| Insuno | 00004718 SINAPI | PEDRA BRITADA N. 2 (19 A 38 MM) POSTO PEDREIRA/FORNECEDOR, SEM FRETE | m³ | 0,2418996 | 58,20 | 14,07 |
| Insuno | 00004720 SINAPI | PEDRA BRITADA N. 0, OU PEDRISCO (4,8 A 9,5 MM) POSTO PEDREIRA/FORNECEDOR, SEM FRETE | m³ | 0,2418996 | 66,84 | 16,16 |
| Insuno | 00004721 SINAPI | PEDRA BRITADA N. 1 (9,5 a 19 MM) POSTO PEDREIRA/FORNECEDOR, SEM FRETE | m³ | 0,3600000 | 57,89 | 20,84 |
| | | MO sem LS => | LS => | 1,74 | MO com LS => | 4,01 |
| | | Valor do BDI => | | 33,62 | Valor com BDI => | 142,64 |

| 13.2 | Código Banco | Descrição | Und | Quant. | Valor Unit | Total |
|------------|---------------------|---|-------|------------|------------|--------|
| Composição | BC COMP. 21 Próprio | PÓ DE PEDRA (2 CM), AQUISIÇÃO E TRANSPORTE | m³ | 1,0000000 | 168,60 | 168,60 |
| Auxiliar | 88316 SINAPI | SERVENTE COM ENCARGOS COMPLEMENTARES | H | 3,0000000 | 24,97 | 74,91 |
| Composição | 93593 SINAPI | TRANSPORTE COM CAMINHÃO BASCULANTE DE 14 M³, EM VIA URBANA PAVIMENTADA, ADICIONAL PARA DMT EXCEDENTE A 30 KM (UNIDADE: M3XKM). AF_07/2020 | M3XKM | 60,0000000 | 0,65 | 39,00 |

| Insumo | Código Banco | Descrição | Material | Und | Quant. | Valor Unit | Total |
|---------------------|---------------------|--|---|------------|---------------|-------------------|--------------|
| | 00004741 SINAPI | PO DE PEDRA (POSTO PEDREIRA/FORNECEDOR, SEM FRETE) | | m³ | 1,00000000 | 54,69 | 54,69 |
| | | | MO sem LS => | LS => | 28,78 | MO com LS => | 66,42 |
| | | | Valor do BDI => | | | Valor com BDI => | 220,59 |
| 13.3 | Código Banco | Descrição | Tipo | Und | Quant. | Valor Unit | Total |
| Composição | BC COMP. 22 Próprio | MANTA GEOTEX PARA SEPARAÇÃO, PROTEÇÃO, REFORÇO E DRENAGEM, FORNECIMENTO E INSTALAÇÃO | SEDI - SERVIÇOS DIVERSOS | m² | 1,00000000 | 26,11 | 26,11 |
| Composição Auxiliar | 88316 SINAPI | SERVENTE COM ENCARGOS COMPLEMENTARES | SEDI - SERVIÇOS DIVERSOS | H | 0,44000000 | 24,97 | 10,98 |
| Insumo | 10721 ORSE | Manta Geotex 70g/m² para separação, proteção, reforço e drenagem em estruturas | Material | m² | 1,10000000 | 13,76 | 15,13 |
| | | | MO sem LS => | LS => | 3,91 | MO com LS => | 9,03 |
| | | | Valor do BDI => | | | Valor com BDI => | 34,16 |
| 13.4 | Código Banco | Descrição | Tipo | Und | Quant. | Valor Unit | Total |
| Composição | 10042 ORSE | Fornecimento e instalação de grama sintética 42mm, alta durabilidade, cor verde, proteção raios UV e luz solar, incluso cola, type, areia tratada, borracha e mão de obra especializada | Paisagismo | m² | 1,00000000 | 44,75 | 44,75 |
| Insumo | 10505 ORSE | Fornecimento e instalação de grama sintética 42mm, alta durabilidade, cor verde, proteção raios UV e luz solar, incluso cola, type, areia tratada, borracha e mão de obra especializada | Serviços | m² | 1,00000000 | 44,75 | 44,75 |
| | | | MO sem LS => | LS => | 0,00 | MO com LS => | 0,00 |
| | | | Valor do BDI => | | | Valor com BDI => | 58,55 |
| 14.1 | Código Banco | Descrição | Tipo | Und | Quant. | Valor Unit | Total |
| Composição | BC COMP. 23 Próprio | ATERRO COM AREA FINA (30 CM), COMPACTADO MANUALMENTE, INCLUSIVE MATERIAL E TRANSPORTE | SEDI - SERVIÇOS DIVERSOS | m³ | 1,00000000 | 130,27 | 130,27 |
| Composição Auxiliar | 88316 SINAPI | SERVENTE COM ENCARGOS COMPLEMENTARES | SEDI - SERVIÇOS DIVERSOS | H | 0,03000000 | 24,97 | 0,74 |
| Composição Auxiliar | 5901 SINAPI | CAMINHÃO PIPA, 10.000 L TRUCADO, PESO BRUTO TOTAL 23.000 KG, CARGA ÚTIL MÁXIMA 15.935 KG, DISTÂNCIA ENTRE EIXOS 4,8 M, POTÊNCIA 230 CV, INCLUSIVE TANQUE DE AÇO PARA TRANSPORTE DE ÁGUA - CHP DIURNO. AF_06/2014 | CHOR - CUSTOS HORÁRIOS DE MÁQUINAS E EQUIPAMENTOS | CHP | 0,0099058 | 244,66 | 2,42 |
| Composição Auxiliar | 5903 SINAPI | CAMINHÃO PIPA, 10.000 L TRUCADO, PESO BRUTO TOTAL 23.000 KG, CARGA ÚTIL MÁXIMA 15.935 KG, DISTÂNCIA ENTRE EIXOS 4,8 M, POTÊNCIA 230 CV, INCLUSIVE TANQUE DE AÇO PARA TRANSPORTE DE ÁGUA - CHI DIURNO. AF_06/2014 | CHOR - CUSTOS HORÁRIOS DE MÁQUINAS E EQUIPAMENTOS | CHI | 0,00000000 | 64,66 | 0,00 |
| Composição Auxiliar | 91533 SINAPI | COMPACTADOR DE SOLOS DE PERCUSSÃO (SOQUETE) COM MOTOR A GASOLINA 4 TEMPOS, POTÊNCIA 4 CV - CHP DIURNO. AF_08/2015 | CHOR - CUSTOS HORÁRIOS DE MÁQUINAS E EQUIPAMENTOS | CHP | 0,20000000 | 34,26 | 6,85 |

DELTA SERVIÇOS GERAIS LTDA
 CNPJ: 24.509.006/0001-57

| Composição Auxiliar | Código Banco | Descrição | Und | Quant. | Valor Unit | Total |
|---------------------|---------------------|---|--------------------|---------------|-------------------|--------------|
| 93593 SINAPI | BC COMP. 24 Próprio | TRANSPORTE COM CAMINHÃO BASCULANTE DE 14 M ³ , EM VIA URBANA PAVIMENTADA, ADICIONAL PARA DMT EXCEDENTE A 30 KM (UNIDADE: M ³ XKM). AF_07/2020 | M ³ XKM | 59,4344397 | 0,65 | 38,63 |
| 00000366 SINAPI | | AREIA FINA - POSTO JAZIDA/FORNECEDOR (RETIRADO NA JAZIDA, SEM TRANSPORTE) | m ³ | 1,1888987 | 68,68 | 81,63 |
| | | MO sem LS => | LS => | 4,62 | MO com LS => | 10,65 |
| | | Valor do BDI => | | | Valor com BDI => | 170,44 |
| 15.1 | Código Banco | Descrição | Und | Quant. | Valor Unit | Total |
| Composição Auxiliar | 88316 SINAPI | BANCO DE CONCRETO SEM ENCOSTO, 2.00 M X 0,55 M | UN | 1,0000000 | 667,16 | 667,16 |
| Composição Auxiliar | 88309 SINAPI | SERVELENTE COM ENCARGOS COMPLEMENTARES | H | 2,0000000 | 24,97 | 49,94 |
| Composição Auxiliar | 96544 SINAPI | PEDREIRO COM ENCARGOS COMPLEMENTARES | H | 1,0000000 | 32,72 | 32,72 |
| Composição Auxiliar | 101159 SINAPI | ARMAÇÃO DE BLOCO, VIGA BALDRAME OU SAPATA UTILIZANDO AÇO CA-50 DE 6,3 MM - MONTAGEM. AF_06/2017 | KG | 7,4300000 | 15,14 | 112,49 |
| Composição Auxiliar | 87794 SINAPI | ALVENARIA DE VEDAÇÃO DE BLOCOS CERÂMICOS MACIÇOS DE 5X10X20CM (ESPESURA 10CM) E ARGAMASSA DE ASSENTAMENTO COM PREPARO EM BETONEIRA. AF_05/2020 | m ² | 0,2400000 | 133,78 | 32,10 |
| Composição Auxiliar | | EMBOÇO OU MASSA ÚNICA EM ARGAMASSA TRAÇO 1:2:8. PREPARO MANUAL, APLICADA MANUALMENTE EM PANOS CEGOS DE FACHADA (SEM PRESENÇA DE VÁOS), ESPESURA DE 25 MM. AF_09/2022 | m ² | 0,6600000 | 43,97 | 29,02 |
| Composição Auxiliar | 88495 SINAPI | EMASSAMENTO COM MASSA LÁTEX, APLICAÇÃO EM PAREDE, UMA DEMÃO, LIXAMENTO MANUAL. AF_04/2023 | m ² | 2,4200000 | 11,69 | 28,28 |
| Composição Auxiliar | 88485 SINAPI | FUNDO SELADOR ACRÍLICO, APLICAÇÃO MANUAL EM PAREDE, UMA DEMÃO. AF_04/2023 | m ² | 2,4200000 | 3,72 | 9,00 |
| Composição Auxiliar | 95626 SINAPI | APLICAÇÃO MANUAL DE TINTA LÁTEX ACRÍLICA EM PAREDE EXTERNAS DE CASAS, DUAS DEMÃOS. AF_11/2016 | m ² | 2,4200000 | 18,31 | 44,31 |
| Composição Auxiliar | 93358 SINAPI | ESCAVAÇÃO MANUAL DE VALA COM PROFUNDIDADE MENOR OU IGUAL A 1,30 M. AF_02/2021 | m ³ | 0,1000000 | 98,78 | 9,87 |
| Composição Auxiliar | 87893 SINAPI | CHAPISCO APLICADO EM ALVENARIA (SEM PRESENÇA DE VÁOS) E ESTRUTURAS DE CONCRETO DE FACHADA, COM COLHER DE PEDREIRO, ARGAMASSA TRAÇO 1:3 COM PREPARO MANUAL. AF_10/2022 | m ² | 0,6600000 | 7,94 | 5,17 |
| Composição Auxiliar | 96542 SINAPI | FABRICAÇÃO, MONTAGEM E DESMONTAGEM DE FÔRMA PARA VIGA BALDRAME, EM CHAPA DE MADEIRA COMPENSADA RESINADA, E=17 MM, 4 UTILIZAÇÕES. AF_06/2017 | m ² | 1,7200000 | 102,96 | 177,09 |
| Composição Auxiliar | 102487 SINAPI | CONCRETO CICLOPICO FCK = 15MPA, 30% PEDRA DE MÃO EM VOLUME REAL, INCLUSIVE LANÇAMENTO. AF_05/2021 | m ³ | 0,1000000 | 507,50 | 50,75 |
| Composição Auxiliar | 103670 SINAPI | LANÇAMENTO COM USO DE BALDES, ADENSAMENTO E ACABAMENTO DE CONCRETO EM ESTRUTURAS. AF_02/2022 | m ³ | 0,1200000 | 345,53 | 41,46 |
| Composição Auxiliar | 94965 SINAPI | CONCRETO FCK = 25MPA, TRAÇO 1:2:3:2:7 (EM MASSA SECA DE CIMENTO/ AREIA MÉDIA/ BRITA 1) - PREPARO MECÂNICO COM BETONEIRA 400 L. AF_05/2021 | m ³ | 0,1200000 | 374,71 | 44,96 |
| | | MO sem LS => | LS => | 172,49 | MO com LS => | 398,03 |
| | | Valor do BDI => | | | Valor com BDI => | |

Folha 600
 Rubrica

| | | Valor do BDI => | 205,75 | Valor com BDI => | 872,91 | | |
|---------------------|---------------------|--|-------------------------------|------------------|-----------|--------------|--------|
| 15.2 | Código Banco | Descrição | Tipo | Und | Quant. | Valor Unit | Total |
| Composição | BC COMP. 25 Próprio | JARDINEIRA EM CONCRETO TEXTURIZADA H = 0,80 M | SEDI - SERVIÇOS DIVERSOS | UN | 1,0000000 | 742,35 | 742,35 |
| Composição Auxiliar | 88316 SINAPI | SERVENTE COM ENCARGOS COMPLEMENTARES | SEDI - SERVIÇOS DIVERSOS | H | 1,6000000 | 24,97 | 39,95 |
| Composição Auxiliar | 96538 SINAPI | FABRICAÇÃO, MONTAGEM E DESMONTAGEM DE FÔRMA PARA SAPATA, EM CHAPA DE MADEIRA COMPENSADA RESINADA, E=17 MM, 2 UTILIZAÇÕES. AF_06/2017 | FUES - FUNDAÇÕES E ESTRUTURAS | m² | 1,0200000 | 299,26 | 305,24 |
| Composição Auxiliar | 92916 SINAPI | ARMAÇÃO DE ESTRUTURAS DIVERSAS DE CONCRETO ARMADO, EXCETO VIGAS, PILARES, LAJES E FUNDAÇÕES, UTILIZANDO AÇO CA-50 DE 6,3 MM - MONTAGEM. AF_06/2022 | FUES - FUNDAÇÕES E ESTRUTURAS | KG | 8,0300000 | 14,16 | 113,70 |
| Composição Auxiliar | 102489 SINAPI | PINTURA HIDROFUGANTE COM SILICONE, APLICAÇÃO MANUAL, 2 DEMÃOS. AF_05/2021 | PINT - PINTURAS | m² | 4,0200000 | 28,56 | 114,81 |
| Composição Auxiliar | 93358 SINAPI | ESCAVAÇÃO MANUAL DE VALA COM PROFUNDIDADE MENOR OU IGUAL A 1,30 M. AF_02/2021 | MOVT - MOVIMENTO DE TERRA | m³ | 0,0300000 | 98,78 | 2,96 |
| Composição Auxiliar | 94975 SINAPI | CONCRETO FCK = 15MPA, TRAÇO 1:3:4:3,5 (EM MASSA SECA DE CIMENTO/ AREIA MÉDIA/ BRITA 1) - PREPARO MANUAL. AF_05/2021 | FUES - FUNDAÇÕES E ESTRUTURAS | m³ | 0,1000000 | 398,13 | 39,81 |
| Composição Auxiliar | 103670 SINAPI | LANÇAMENTO COM USO DE BALDES, ADENSAMENTO E ACABAMENTO DE CONCRETO EM ESTRUTURAS. AF_02/2022 | FUES - FUNDAÇÕES E ESTRUTURAS | m³ | 0,1000000 | 345,53 | 34,55 |
| Composição Auxiliar | 88431 SINAPI | APLICAÇÃO MANUAL DE PINTURA COM TINTA TEXTURIZADA ACRÍLICA EM PAREDES EXTERNAS DE CASAS, DUAS CORES. AF_06/2014 | PINT - PINTURAS | m² | 4,0200000 | 22,72 | 91,33 |
| | | MO sem LS => | | LS => | 171,02 | MO com LS => | 394,64 |
| | | Valor do BDI => | 228,94 | Valor com BDI => | 971,29 | | |
| 15.3 | Código Banco | Descrição | Tipo | Und | Quant. | Valor Unit | Total |
| Composição | BC COMP. 26 Próprio | JARDINEIRA EM CONCRETO TEXTURIZADA H = 1 M | SEDI - SERVIÇOS DIVERSOS | UN | 1,0000000 | 772,57 | 772,57 |
| Composição Auxiliar | 88316 SINAPI | SERVENTE COM ENCARGOS COMPLEMENTARES | SEDI - SERVIÇOS DIVERSOS | H | 1,6700000 | 24,97 | 41,69 |
| Composição Auxiliar | 96538 SINAPI | FABRICAÇÃO, MONTAGEM E DESMONTAGEM DE FÔRMA PARA SAPATA, EM CHAPA DE MADEIRA COMPENSADA RESINADA, E=17 MM, 2 UTILIZAÇÕES. AF_06/2017 | FUES - FUNDAÇÕES E ESTRUTURAS | m² | 1,0700000 | 299,26 | 320,20 |
| Composição Auxiliar | 92916 SINAPI | ARMAÇÃO DE ESTRUTURAS DIVERSAS DE CONCRETO ARMADO, EXCETO VIGAS, PILARES, LAJES E FUNDAÇÕES, UTILIZANDO AÇO CA-50 DE 6,3 MM - MONTAGEM. AF_06/2022 | FUES - FUNDAÇÕES E ESTRUTURAS | KG | 8,3700000 | 14,16 | 118,51 |
| Composição Auxiliar | 102489 SINAPI | PINTURA HIDROFUGANTE COM SILICONE, APLICAÇÃO MANUAL, 2 DEMÃOS. AF_05/2021 | PINT - PINTURAS | m² | 4,1900000 | 28,56 | 119,66 |
| Composição Auxiliar | 93358 SINAPI | ESCAVAÇÃO MANUAL DE VALA COM PROFUNDIDADE MENOR OU IGUAL A 1,30 M. AF_02/2021 | MOVT - MOVIMENTO DE TERRA | m³ | 0,0300000 | 98,78 | 2,96 |
| Composição Auxiliar | 94975 SINAPI | CONCRETO FCK = 15MPA, TRAÇO 1:3:4:3,5 (EM MASSA SECA DE CIMENTO/ AREIA MÉDIA/ BRITA 1) - PREPARO MANUAL. AF_05/2021 | FUES - FUNDAÇÕES E ESTRUTURAS | m³ | 0,1000000 | 398,13 | 39,81 |
| Composição Auxiliar | 103670 SINAPI | LANÇAMENTO COM USO DE BALDES, ADENSAMENTO E ACABAMENTO DE CONCRETO EM ESTRUTURAS. AF_02/2022 | FUES - FUNDAÇÕES E ESTRUTURAS | m³ | 0,1000000 | 345,53 | 34,55 |

Folha 602
 Rubrica

| | | | | | | |
|---------------------|---------------------|---|------------|---------------------|-------------------|--------------|
| Composição Auxiliar | 88431 SINAPI | APLICAÇÃO MANUAL DE PINTURA COM TINTA TEXTURIZADA ACRÍLICA EM PINT - PINTURAS PAREDES EXTERNAS DE CASAS, DUAS CORES, AF_06/2014 | m² | 4,1900000 | 22,72 | 95,19 |
| | | MO sem LS => | LS => | 177,99 MO com LS => | | 410,72 |
| | | Valor do BDI => | 238,26 | | | 1.010,83 |
| 16.1 | Código Banco | Descrição | Und | Quant. | Valor Unit | Total |
| Composição | COMP. 27 Próprio | ATERRO COM ARGILA PARA JARDIM | m² | 1,0000000 | 48,01 | 48,01 |

| | | | | | | |
|---------------------|---------------------|---|------------|-------------------|-------------------|--------------|
| Composição Auxiliar | 94997 SINAPI | EXECUÇÃO DE PASSEIO (CALÇADA) OU PISO DE CONCRETO COM CONCRETO MOLDADO IN LOCO, USINADO, ACABAMENTO CONVENCIONAL, ESPESURA 10 CM, ARMADO. AF_07/2016 | m² | 0,3708095 | 94,55 | 35,06 |
| Composição Auxiliar | 97097 SINAPI | ACABAMENTO POLIDO PARA PISO DE CONCRETO ARMADO OU LAJE SOBRE SOLO DE ALTA RESISTÊNCIA. AF_09/2021 | m² | 0,3708095 | 34,95 | 12,95 |
| | | MO sem LS => | LS => | 3,39 MO com LS => | | 7,83 |
| | | Valor do BDI => | 14,80 | | | 62,81 |
| 16.2 | Código Banco | Descrição | Und | Quant. | Valor Unit | Total |
| Composição | 98504 SINAPI | PLANTIO DE GRAMA EM PLACAS. | m² | 1,0000000 | 14,21 | 14,21 |
| Composição Auxiliar | 88316 SINAPI | SERVENTE COM ENCARGOS COMPLEMENTARES | H | 0,1564000 | 24,97 | 3,90 |
| Composição Auxiliar | 88441 SINAPI | JARDINEIRO COM ENCARGOS COMPLEMENTARES | H | 0,0391000 | 26,12 | 1,02 |
| Insumo | 00003324 SINAPI | GRAMA BATATAIS EM PLACAS, SEM PLANTIO | m² | 1,0000000 | 9,29 | 9,29 |
| | | MO sem LS => | LS => | 1,76 MO com LS => | | 4,05 |
| | | Valor do BDI => | 4,38 | | | 18,59 |
| 16.3 | Código Banco | Descrição | Und | Quant. | Valor Unit | Total |
| Composição | 98516 SINAPI | PLANTIO DE PALMEIRA | UN | 1,0000000 | 374,42 | 374,42 |
| Composição Auxiliar | 88316 SINAPI | SERVENTE COM ENCARGOS COMPLEMENTARES | H | 4,3620000 | 24,97 | 108,91 |
| Composição Auxiliar | 88441 SINAPI | JARDINEIRO COM ENCARGOS COMPLEMENTARES | H | 1,0905000 | 26,12 | 28,48 |
| Composição Auxiliar | 91634 SINAPI | GUINDAUTO HIDRÁULICO, CAPACIDADE MÁXIMA DE CARGA 6500 KG, MOMENTO MÁXIMO DE CARGA 5,8 TM, ALCANCE MÁXIMO HORIZONTAL 7,60 M, INCLUSIVE CAMINHÃO TOCO PBT 9.700 KG, POTÊNCIA DE 160 CV - CHP DIURNO. AF_08/2015 | CHP | 0,2999000 | 185,02 | 55,48 |

Folha 002
 Rubrica

| Insuno | Código Banco | Descrição | Und | Quant. | Valor Unit | Total |
|---------------------|-----------------|---|--------|------------------|------------|--------------|
| 00004721 SINAPI | 9537 SINAPI | PEDRA BRITADA N. 1 (9,5 a 19 MM) POSTO PEDREIRA/FORNECEDOR, SEM FRETE | m³ | 0,0012000 | 57,89 | 0,06 |
| 00042440 SINAPI | 88316 SINAPI | LIXEIRA DUPLA, COM CAPACIDADE VOLUMETRICA DE 60L*, FABRICADA EM TUBO DE ACO CARBONO, CESTOS EM CHAPA DE ACO E PINTURA NO PROCESSO ELETROSTATICO - PARA ACADEMIA AO AR LIVRE / ACADEMIA DA TERCEIRA IDADE - AT | UN | 1,0000000 | 893,53 | 893,53 |
| MO sem LS => | | | 22,21 | LS => | 16,99 | MO com LS => |
| Valor do BDI => | | | 292,09 | Valor com BDI => | | 1.239,23 |
| 17.2 | Código Banco | Descrição | Und | Quant. | Valor Unit | Total |
| Composição | 9537 SINAPI | LIMPEZA FINAL DA OBRA | m² | 1,0000000 | 4,08 | 4,08 |
| Composição Auxiliar | 88316 SINAPI | SERVENTE COM ENCARGOS COMPLEMENTARES | H | 0,1400000 | 24,97 | 3,49 |
| Insuno | 00000003 SINAPI | ACIDO CLORIDRICO / ACIDO MURIATICO, DILUICAO 10% A 12% PARA USO EM LIMPEZA | L | 0,0500000 | 11,81 | 0,59 |
| MO sem LS => | | | 1,63 | LS => | 1,24 | MO com LS => |
| Valor do BDI => | | | 1,25 | Valor com BDI => | | 5,33 |

Composições Auxiliares

| Composição | Código Banco | Descrição | Und | Quant. | Valor Unit | Total |
|---------------------|-----------------|--|-------|------------------|------------|--------------|
| Composição | 97087 SINAPI | ACABAMENTO POLIDO PARA PISO DE CONCRETO ARMADO OU LAJE SOBRE SOLO DE ALTA RESISTENCIA. AF_09/2021 | m² | 1,0000000 | 34,95 | 34,95 |
| Composição Auxiliar | 88309 SINAPI | PEDREIRO COM ENCARGOS COMPLEMENTARES | H | 0,0880000 | 32,72 | 2,87 |
| Composição Auxiliar | 95282 SINAPI | DESEMPENADEIRA DE CONCRETO, PESO DE 78 KG, 4 PÁS, MOTOR A GASOLINA, POTENCIA 5,5 HP - CHP DIURNO. AF_05/2023 | CHP | 0,0070000 | 6,64 | 0,04 |
| Insuno | 00043146 SINAPI | ENDURECEDOR MINERAL DE BASE CIMENTICIA PARA PISO DE CONCRETO | KG | 4,0000000 | 8,01 | 32,04 |
| MO sem LS => | | | 1,41 | LS => | 1,07 | MO com LS => |
| Valor do BDI => | | | 10,77 | Valor com BDI => | | 45,72 |

| Composição | Código Banco | Descrição | Und | Quant. | Valor Unit | Total |
|---------------------|-----------------|---|-----|-----------|------------|-------|
| Composição | 88238 SINAPI | AJUDANTE DE ARMADOR COM ENCARGOS COMPLEMENTARES | H | 1,0000000 | 26,28 | 26,28 |
| Composição Auxiliar | 95308 SINAPI | CURSO DE CAPACITAÇÃO PARA AJUDANTE DE ARMADOR (ENCARGOS COMPLEMENTARES) - HORISTA | H | 1,0000000 | 0,28 | 0,28 |
| Insuno | 00006114 SINAPI | AJUDANTE DE ARMADOR (HORISTA) | H | 1,0000000 | 21,49 | 21,49 |
| Insuno | 00037370 SINAPI | ALIMENTACAO - HORISTA (COLETADO CAIXA - ENCARGOS COMPLEMENTARES) | H | 1,0000000 | 1,60 | 1,60 |
| Insuno | 00037371 SINAPI | TRANSPORTE - HORISTA (COLETADO CAIXA - ENCARGOS COMPLEMENTARES) | H | 1,0000000 | 0,43 | 0,43 |

Folha 679

| Composição | Código | Banco | Descrição | Tipo | Und | Quant. | Valor Unit | Total |
|---------------------|----------|--------|--|--------------------------|-------|------------|--------------|-------|
| Insumo | 00037372 | SINAPI | EXAMES - HORISTA (COLETADO CAIXA - ENCARGOS COMPLEMENTARES) | Outros | H | 1,00000000 | 0,97 | 0,97 |
| Insumo | 00037373 | SINAPI | SEGURO - HORISTA (COLETADO CAIXA - ENCARGOS COMPLEMENTARES) | Taxas | H | 1,00000000 | 0,03 | 0,03 |
| Insumo | 00043465 | SINAPI | FERRAMENTAS - FAMILIA PEDREIRO - HORISTA (ENCARGOS COMPLEMENTARES - COLETADO CAIXA) | Equipamento | H | 1,00000000 | 0,59 | 0,59 |
| Insumo | 00043489 | SINAPI | EPI - FAMILIA PEDREIRO - HORISTA (ENCARGOS COMPLEMENTARES - COLETADO CAIXA) | Equipamento | H | 1,00000000 | 0,89 | 0,89 |
| | | | MO sem LS => | | LS => | 9,43 | MO com LS => | 21,77 |
| | | | Valor do BDI => | | | 8,10 | | 34,38 |
| Composição | 88239 | SINAPI | AJUDANTE DE CARPINTEIRO COM ENCARGOS COMPLEMENTARES | SEDI - SERVIÇOS DIVERSOS | H | 1,00000000 | 26,26 | 26,26 |
| Composição Auxiliar | 95309 | SINAPI | CURSO DE CAPACITAÇÃO PARA AJUDANTE DE CARPINTEIRO (ENCARGOS COMPLEMENTARES) - HORISTA | SEDI - SERVIÇOS DIVERSOS | H | 1,00000000 | 0,36 | 0,36 |
| Insumo | 00006117 | SINAPI | CARPINTEIRO AUXILIAR (HORISTA) | Mão de Obra | H | 1,00000000 | 21,49 | 21,49 |
| Insumo | 00037370 | SINAPI | ALIMENTACAO - HORISTA (COLETADO CAIXA - ENCARGOS COMPLEMENTARES) | Outros | H | 1,00000000 | 1,60 | 1,60 |
| Insumo | 00037371 | SINAPI | TRANSPORTE - HORISTA (COLETADO CAIXA - ENCARGOS COMPLEMENTARES) | Serviços | H | 1,00000000 | 0,43 | 0,43 |
| Insumo | 00037372 | SINAPI | EXAMES - HORISTA (COLETADO CAIXA - ENCARGOS COMPLEMENTARES) | Outros | H | 1,00000000 | 0,97 | 0,97 |
| Insumo | 00037373 | SINAPI | SEGURO - HORISTA (COLETADO CAIXA - ENCARGOS COMPLEMENTARES) | Taxas | H | 1,00000000 | 0,03 | 0,03 |
| Insumo | 00043459 | SINAPI | FERRAMENTAS - FAMILIA CARPINTEIRO DE FORMAS - HORISTA (ENCARGOS COMPLEMENTARES - COLETADO CAIXA) | Equipamento | H | 1,00000000 | 0,35 | 0,35 |
| Insumo | 00043483 | SINAPI | EPI - FAMILIA CARPINTEIRO DE FORMAS - HORISTA (ENCARGOS COMPLEMENTARES - COLETADO CAIXA) | Equipamento | H | 1,00000000 | 1,03 | 1,03 |
| | | | MO sem LS => | | LS => | 12,38 | MO com LS => | 21,85 |
| | | | Valor do BDI => | | | 8,09 | | 34,35 |
| Composição | 88243 | SINAPI | AJUDANTE ESPECIALIZADO COM ENCARGOS COMPLEMENTARES | SEDI - SERVIÇOS DIVERSOS | H | 1,00000000 | 26,16 | 26,16 |
| Composição Auxiliar | 95313 | SINAPI | CURSO DE CAPACITAÇÃO PARA AJUDANTE ESPECIALIZADO (ENCARGOS COMPLEMENTARES) - HORISTA | SEDI - SERVIÇOS DIVERSOS | H | 1,00000000 | 0,28 | 0,28 |
| Insumo | 00000242 | SINAPI | AJUDANTE ESPECIALIZADO (HORISTA) | Mão de Obra | H | 1,00000000 | 21,45 | 21,45 |
| Insumo | 00037370 | SINAPI | ALIMENTACAO - HORISTA (COLETADO CAIXA - ENCARGOS COMPLEMENTARES) | Outros | H | 1,00000000 | 1,60 | 1,60 |
| Insumo | 00037371 | SINAPI | TRANSPORTE - HORISTA (COLETADO CAIXA - ENCARGOS COMPLEMENTARES) | Serviços | H | 1,00000000 | 0,43 | 0,43 |
| Insumo | 00037372 | SINAPI | EXAMES - HORISTA (COLETADO CAIXA - ENCARGOS COMPLEMENTARES) | Outros | H | 1,00000000 | 0,97 | 0,97 |
| Insumo | 00037373 | SINAPI | SEGURO - HORISTA (COLETADO CAIXA - ENCARGOS COMPLEMENTARES) | Taxas | H | 1,00000000 | 0,03 | 0,03 |

| Insuno | Código Banco | Descrição | Und | Quant. | Valor Unit | Total |
|---|-----------------|-----------------|-------|-------------------|------------|-------|
| FERRAMENTAS - FAMILIA SERVENTE - HORISTA (ENCARGOS COMPLEMENTARES - COLETADO CAIXA) | 00043467 SINAPI | Equipamento | H | 1,0000000 | 0,44 | 0,44 |
| EPI - FAMILIA SERVENTE - HORISTA (ENCARGOS COMPLEMENTARES - COLETADO CAIXA) | 00043491 SINAPI | Equipamento | H | 1,0000000 | 0,96 | 0,96 |
| | | MO sem LS => | LS => | 9,42 MO com LS => | | 21,73 |
| | | Valor do BDI => | 8,06 | | | 34,22 |

| Composição | Código Banco | Descrição | Und | Quant. | Valor Unit | Total |
|------------|-----------------|--|-------|--------------------|------------|--------|
| Composição | 101159 SINAPI | ALVENARIA DE VEDAÇÃO DE BLOCOS CERÂMICOS MACIÇOS DE 5X10X20CM (ESPESSURA 10CM) E ARGAMASSA DE ASSENTAMENTO COM PREPARO EM BETONEIRA. AF_05/2020 | m² | 1,0000000 | 133,78 | 133,78 |
| Auxiliar | 87292 SINAPI | ARGAMASSA TRAÇO 1:2:8 (EM VOLUME DE CIMENTO, CAL E AREIA MÉDIA ÚMIDA) PARA EMBOÇO/MASSA ÚNICA/ASSENTAMENTO DE ALVENARIA DE VEDAÇÃO, PREPARO MECÂNICO COM BETONEIRA 400 L. AF_08/2019 | m³ | 0,0280000 | 440,26 | 12,32 |
| Composição | 88309 SINAPI | PEDREIRO COM ENCARGOS COMPLEMENTARES | H | 1,9390000 | 32,72 | 63,44 |
| Auxiliar | 88316 SINAPI | SERVENTE COM ENCARGOS COMPLEMENTARES | H | 0,9700000 | 24,97 | 24,22 |
| Auxiliar | 00007258 SINAPI | TIJULO CERAMICO MACICO COMUM *5 X 10 X 20* CM (L X A X C) | UN | 73,4900000 | 0,46 | 33,80 |
| | | MO sem LS => | LS => | 33,33 MO com LS => | | 76,91 |
| | | Valor do BDI => | 41,25 | | | 175,03 |

| Composição | Código Banco | Descrição | Und | Quant. | Valor Unit | Total |
|------------|-----------------|---|-------|-------------------|------------|-------|
| Composição | 95626 SINAPI | APLICAÇÃO MANUAL DE TINTA LÁTEX ACRILICA EM PAREDE EXTERNAS DE CASAS, DUAS DEMÃOS. AF_11/2016 | m² | 1,0000000 | 18,31 | 18,31 |
| Auxiliar | 88310 SINAPI | PINTOR COM ENCARGOS COMPLEMENTARES | H | 0,3440000 | 33,72 | 11,59 |
| Composição | 88316 SINAPI | SERVENTE COM ENCARGOS COMPLEMENTARES | H | 0,0860000 | 24,97 | 2,14 |
| Auxiliar | 00007356 SINAPI | TINTA LATEX ACRILICA PREMIUM, COR BRANCO FOSCO | L | 0,2000000 | 22,92 | 4,58 |
| | | MO sem LS => | LS => | 4,94 MO com LS => | | 11,39 |
| | | Valor do BDI => | 5,64 | | | 23,95 |

| Composição | Código Banco | Descrição | Und | Quant. | Valor Unit | Total |
|------------|-----------------|--|-----|-------------|------------|--------|
| Composição | 87367 SINAPI | ARGAMASSA TRAÇO 1:1:6 (EM VOLUME DE CIMENTO, CAL E AREIA MÉDIA ÚMIDA) PARA EMBOÇO/MASSA ÚNICA/ASSENTAMENTO DE ALVENARIA DE VEDAÇÃO, PREPARO MANUAL. AF_08/2019 | m³ | 1,0000000 | 605,36 | 605,36 |
| Composição | 88316 SINAPI | SERVENTE COM ENCARGOS COMPLEMENTARES | H | 11,2300000 | 24,97 | 280,41 |
| Auxiliar | 00000370 SINAPI | AREIA MEDIA - POSTO JAZIDA/FORNECEDOR (RETIRADO NA JAZIDA, SEM TRANSPORTE) | m³ | 1,1600000 | 68,68 | 79,68 |
| Insuno | 00001106 SINAPI | CAL HIDRATADA CH-I PARA ARGAMASSAS | KG | 116,4000000 | 0,87 | 101,26 |

Folha 606
Rubrica

| Insuno | Código Banco | Descrição | Material | KG | LS => | MO com LS => | 0,55 | 261,89000000 | 144,03 |
|---------------------|-----------------|--|--------------------------|--------|------------------|------------------|--------|--------------|--------|
| | | Tipo | Und | Quant. | Valor Unit | Valor com BDI => | | | |
| Composição | 87369 SINAPI | ARGAMASSA TRACO 1:2:8 (EM VOLUME DE CIMENTO, CAL E AREIA MÉDIA ÚMIDA) PARA EMBOÇO/MASSA ÚNICA/ASSENTAMENTO DE ALVENARIA DE VEDAÇÃO, PREPARO MANUAL. AF_08/2019 | SEDI - SERVIÇOS DIVERSOS | m³ | 1,0000000 | 610,21 | 610,21 | | |
| Composição Auxiliar | 88316 SINAPI | SERVENTE COM ENCARGOS COMPLEMENTARES | SEDI - SERVIÇOS DIVERSOS | H | 11,1000000 | 24,97 | 277,16 | | |
| Insuno | 00000370 SINAPI | AREIA MEDIA - POSTO JAZIDA/FORNECEDOR (RETIRADO NA JAZIDA, SEM TRANSPORTE) | Material | m³ | 1,1400000 | 68,68 | 78,29 | | |
| Insuno | 00001106 SINAPI | CAL HIDRATADA CHI-1 PARA ARGAMASSAS | Material | KG | 171,1300000 | 0,87 | 148,88 | | |
| Insuno | 00001379 SINAPI | CIMENTO PORTLAND COMPOSTO CP II-32 | Material | KG | 192,5200000 | 0,55 | 105,88 | | |
| | | MO sem LS => | LS => | 98,80 | MO com LS => | 227,99 | | | |
| | | Valor do BDI => | | 188,18 | Valor com BDI => | 798,39 | | | |
| Composição | 87292 SINAPI | ARGAMASSA TRACO 1:2:8 (EM VOLUME DE CIMENTO, CAL E AREIA MÉDIA ÚMIDA) PARA EMBOÇO/MASSA ÚNICA/ASSENTAMENTO DE ALVENARIA DE VEDAÇÃO, PREPARO MECÂNICO COM BETONEIRA 400 L. AF_08/2019 | SEDI - SERVIÇOS DIVERSOS | m³ | 1,0000000 | 440,26 | 440,26 | | |
| Composição Auxiliar | 88377 SINAPI | OPERADOR DE BETONEIRA ESTACIONÁRIA/MISTURADOR COM ENCARGOS COMPLEMENTARES | SEDI - SERVIÇOS DIVERSOS | H | 4,5000000 | 21,94 | 98,73 | | |
| Composição Auxiliar | 88830 SINAPI | BETONEIRA CAPACIDADE NOMINAL DE 400 L, CAPACIDADE DE MISTURA 280 L, MOTOR ELÉTRICO TRIFÁSICO POTÊNCIA DE 2 CV, SEM CARREGADOR - CHP DIURNO. AF_05/2023 | CHP | CHP | 1,0500000 | 1,65 | 1,73 | | |
| Composição Auxiliar | 88831 SINAPI | BETONEIRA CAPACIDADE NOMINAL DE 400 L, CAPACIDADE DE MISTURA 280 L, MOTOR ELÉTRICO TRIFÁSICO POTÊNCIA DE 2 CV, SEM CARREGADOR - CHI DIURNO. AF_05/2023 | CHI | CHI | 3,4500000 | 0,28 | 0,96 | | |
| Insuno | 00000370 SINAPI | AREIA MEDIA - POSTO JAZIDA/FORNECEDOR (RETIRADO NA JAZIDA, SEM TRANSPORTE) | Material | m³ | 1,1600000 | 68,68 | 79,66 | | |
| Insuno | 00001106 SINAPI | CAL HIDRATADA CHI-1 PARA ARGAMASSAS | Material | KG | 174,1000000 | 0,87 | 151,46 | | |
| Insuno | 00001379 SINAPI | CIMENTO PORTLAND COMPOSTO CP II-32 | Material | KG | 195,8600000 | 0,55 | 107,72 | | |
| | | MO sem LS => | LS => | 46,58 | MO com LS => | 82,21 | | | |
| | | Valor do BDI => | | 135,77 | Valor com BDI => | 576,01 | | | |
| | | Total | | | | | Total | | |

Folha 607
 Rubrica

DELTA SERVIÇOS GERAIS LTDA
 CNPJ: 24.509.006/0001-57

| | | | | | | | | |
|---------------------|-----------------|--|---|-------|-------------|------------------|--------|--------|
| Composição | 87294 SINAPI | ARGAMASSA TRAÇO 1:2:9 (EM VOLUME DE CIMENTO, CAL E AREIA MÉDIA ÚMIDA) PARA EMBOCO/MASSA ÚNICA/ASSENTAMENTO DE ALVENARIA DE VEDAÇÃO, PREPARO MECÂNICO COM BETONEIRA 800 L, AF_08/2019 | SEDI - SERVIÇOS DIVERSOS | m³ | 1,0000000 | 422,28 | 422,28 | 422,28 |
| Composição Auxiliar | 88316 SINAPI | SERVENTE COM ENCARGOS COMPLEMENTARES | SEDI - SERVIÇOS DIVERSOS | H | 0,7900000 | 24,97 | 19,72 | 19,72 |
| Composição Auxiliar | 88377 SINAPI | OPERADOR DE BETONEIRA ESTACIONÁRIA/MISTURADOR COM ENCARGOS COMPLEMENTARES | SEDI - SERVIÇOS DIVERSOS | H | 3,6500000 | 21,94 | 80,08 | 80,08 |
| Composição Auxiliar | 89225 SINAPI | BETONEIRA CAPACIDADE NOMINAL DE 600 L, CAPACIDADE DE MISTURA 360 L, MOTOR ELÉTRICO TRIFÁSICO POTÊNCIA DE 4 CV, SEM CARREGADOR - CHP DIURNO, AF_05/2023 | CHOR - CUSTOS HORÁRIOS DE MÁQUINAS E EQUIPAMENTOS | CHP | 0,8500000 | 4,47 | 3,79 | 3,79 |
| Composição Auxiliar | 89226 SINAPI | BETONEIRA CAPACIDADE NOMINAL DE 600 L, CAPACIDADE DE MISTURA 360 L, MOTOR ELÉTRICO TRIFÁSICO POTÊNCIA DE 4 CV, SEM CARREGADOR - CHI DIURNO, AF_05/2023 | CHOR - CUSTOS HORÁRIOS DE MÁQUINAS E EQUIPAMENTOS | CHI | 2,8000000 | 1,17 | 3,27 | 3,27 |
| Insumo | 00000370 SINAPI | AREIA MÉDIA - POSTO JAZIDA/FORNECEDOR (RETIRADO NA JAZIDA, SEM TRANSPORTE) | Material | m³ | 1,1800000 | 68,68 | 81,04 | 81,04 |
| Insumo | 00001106 SINAPI | CAL HIDRATADA CH-I PARA ARGAMASSAS | Material | KG | 157,4400000 | 0,87 | 136,97 | 136,97 |
| Insumo | 00001379 SINAPI | CIMENTO PORTLAND COMPOSTO CP II-32 | Material | KG | 177,1200000 | 0,55 | 97,41 | 97,41 |
| | | MO sem LS => | | LS => | 35,93 | MO com LS => | 82,80 | 82,80 |
| | | Valor do BDI => | | | 130,23 | Valor com BDI => | 552,51 | 552,51 |
| Composição | 87377 SINAPI | ARGAMASSA TRAÇO 1:3 (EM VOLUME DE CIMENTO E AREIA GROSSA ÚMIDA) PARA CHAPISCO CONVENCIONAL, PREPARO MANUAL, AF_08/2019 | SEDI - SERVIÇOS DIVERSOS | m³ | 1,0000000 | 572,99 | 572,99 | 572,99 |
| Composição Auxiliar | 88316 SINAPI | SERVENTE COM ENCARGOS COMPLEMENTARES | SEDI - SERVIÇOS DIVERSOS | H | 11,0200000 | 24,97 | 275,16 | 275,16 |
| Insumo | 00000367 SINAPI | AREIA GROSSA - POSTO JAZIDA/FORNECEDOR (RETIRADO NA JAZIDA, SEM TRANSPORTE) | Material | m³ | 0,9400000 | 69,57 | 65,39 | 65,39 |
| Insumo | 00001379 SINAPI | CIMENTO PORTLAND COMPOSTO CP II-32 | Material | KG | 422,6300000 | 0,55 | 232,44 | 232,44 |
| | | MO sem LS => | | LS => | 98,09 | MO com LS => | 226,35 | 226,35 |
| | | Valor do BDI => | | | 176,71 | Valor com BDI => | 749,70 | 749,70 |
| Composição | 88829 SINAPI | ARGAMASSA TRAÇO 1:3 (EM VOLUME DE CIMENTO E AREIA MÉDIA ÚMIDA), PREPARO MANUAL, AF_08/2019 | SEDI - SERVIÇOS DIVERSOS | m³ | 1,0000000 | 553,09 | 553,09 | 553,09 |
| Composição Auxiliar | 88316 SINAPI | SERVENTE COM ENCARGOS COMPLEMENTARES | SEDI - SERVIÇOS DIVERSOS | H | 8,5700000 | 24,97 | 213,99 | 213,99 |
| Insumo | 00000370 SINAPI | AREIA MÉDIA - POSTO JAZIDA/FORNECEDOR (RETIRADO NA JAZIDA, SEM TRANSPORTE) | Material | m³ | 1,0700000 | 68,68 | 73,48 | 73,48 |
| Insumo | 00001379 SINAPI | CIMENTO PORTLAND COMPOSTO CP II-32 | Material | KG | 482,9600000 | 0,55 | 265,63 | 265,63 |

Folha 608
 Rubrica

DELTA SERVIÇOS GERAIS LTDA
 CNPJ: 24.509.006/0001-57

MO sem LS => 99,74 LS => 76,28 MO com LS => 176,02

Valor do BDI => 170,57 Valor com BDI => 723,66

| Composição | Código Banco | Descrição | Tipo | Und | Quant. | Valor Unit | Total |
|---------------------|-----------------|--|---|-------|-------------|------------------|--------|
| Composição | 87301 SINAPI | ARGAMASSA TRACO 1:4 (EM VOLUME DE CIMENTO E AREIA MÉDIA ÚMIDA) PARA CONTRAPISO, PREPARO MECÂNICO COM BETONEIRA 400 L. AF_08/2019 | SEDI - SERVIÇOS DIVERSOS | m³ | 1,0000000 | 455,61 | 455,61 |
| Composição Auxiliar | 88377 SINAPI | OPERADOR DE BETONEIRA ESTACIONÁRIA/MISTURADOR COM ENCARGOS COMPLEMENTARES | SEDI - SERVIÇOS DIVERSOS | H | 4,8500000 | 21,94 | 106,40 |
| Composição Auxiliar | 88830 SINAPI | BETONEIRA CAPACIDADE NOMINAL DE 400 L, CAPACIDADE DE MISTURA 280 L, MOTOR ELÉTRICO TRIFÁSICO POTÊNCIA DE 2 CV, SEM CARREGADOR - CHP DIURNO. AF_05/2023 | CHOR - CUSTOS HORÁRIOS DE MÁQUINAS E EQUIPAMENTOS | CHP | 1,1300000 | 1,65 | 1,86 |
| Composição Auxiliar | 88831 SINAPI | BETONEIRA CAPACIDADE NOMINAL DE 400 L, CAPACIDADE DE MISTURA 280 L, MOTOR ELÉTRICO TRIFÁSICO POTÊNCIA DE 2 CV, SEM CARREGADOR - CHI DIURNO. AF_05/2023 | CHOR - CUSTOS HORÁRIOS DE MÁQUINAS E EQUIPAMENTOS | CHI | 3,7200000 | 0,28 | 1,04 |
| Insumo | 00000370 SINAPI | AREIA MÉDIA - POSTO JAZIDA/FORNECEDOR (RETIRADO NA JAZIDA, SEM TRANSPORTE) | Material | m³ | 1,3600000 | 68,68 | 93,40 |
| Insumo | 00001379 SINAPI | CIMENTO PORTLAND COMPOSTO CP II-32 | Material | KG | 459,8500000 | 0,55 | 252,91 |
| Insumo | | | MO sem LS => | LS => | 38,40 | MO com LS => | 88,50 |
| | | | Valor do BDI => | | 140,51 | Valor com BDI => | 596,12 |

| Composição | Código Banco | Descrição | Tipo | Und | Quant. | Valor Unit | Total |
|---------------------|-----------------|---|--------------------------|-------|-----------|------------------|-------|
| Composição | 88245 SINAPI | ARMADOR COM ENCARGOS COMPLEMENTARES | SEDI - SERVIÇOS DIVERSOS | H | 1,0000000 | 32,41 | 32,41 |
| Composição Auxiliar | 95314 SINAPI | CURSO DE CAPACITAÇÃO PARA ARMADOR (ENCARGOS COMPLEMENTARES) - HORISTA | SEDI - SERVIÇOS DIVERSOS | H | 1,0000000 | 0,36 | 0,36 |
| Insumo | 00000378 SINAPI | ARMADOR (HORISTA) | Mão de Obra | H | 1,0000000 | 27,54 | 27,54 |
| Insumo | 00037370 SINAPI | ALIMENTACAO - HORISTA (COLETADO CAIXA - ENCARGOS COMPLEMENTARES) | Outros | H | 1,0000000 | 1,60 | 1,60 |
| Insumo | 00037371 SINAPI | TRANSPORTE - HORISTA (COLETADO CAIXA - ENCARGOS COMPLEMENTARES) | Serviços | H | 1,0000000 | 0,43 | 0,43 |
| Insumo | 00037372 SINAPI | EXAMES - HORISTA (COLETADO CAIXA - ENCARGOS COMPLEMENTARES) | Outros | H | 1,0000000 | 0,97 | 0,97 |
| Insumo | 00037373 SINAPI | SEGURO - HORISTA (COLETADO CAIXA - ENCARGOS COMPLEMENTARES) | Taxas | H | 1,0000000 | 0,03 | 0,03 |
| Insumo | 00043465 SINAPI | FERRAMENTAS - FAMILIA PEDREIRO - HORISTA (ENCARGOS COMPLEMENTARES - COLETADO CAIXA) | Equipamento | H | 1,0000000 | 0,59 | 0,59 |
| Insumo | 00043489 SINAPI | EPI - FAMILIA PEDREIRO - HORISTA (ENCARGOS COMPLEMENTARES - COLETADO CAIXA) | Equipamento | H | 1,0000000 | 0,89 | 0,89 |
| Insumo | | | MO sem LS => | LS => | 15,81 | MO com LS => | 27,90 |
| | | | Valor do BDI => | | 9,99 | Valor com BDI => | 42,40 |

| Composição | Código Banco | Descrição | Tipo | Und | Quant. | Valor Unit | Total |
|------------|--------------|-----------|------|-----|--------|------------|--------|
| | | | | | | | 723,66 |
| | | | | | | | 455,61 |
| | | | | | | | 106,40 |
| | | | | | | | 1,86 |
| | | | | | | | 1,04 |
| | | | | | | | 93,40 |
| | | | | | | | 252,91 |
| | | | | | | | 88,50 |
| | | | | | | | 596,12 |
| | | | | | | | 32,41 |
| | | | | | | | 0,36 |
| | | | | | | | 27,54 |
| | | | | | | | 1,60 |
| | | | | | | | 0,43 |
| | | | | | | | 0,97 |
| | | | | | | | 0,03 |
| | | | | | | | 0,59 |
| | | | | | | | 0,89 |
| | | | | | | | 27,90 |
| | | | | | | | 42,40 |

Folha 609
 Rubrica

R. JOSE THOMAZ DA SILVA NONO, 123, JOSE PAULINO
 ATALAIA - AL, CEP: 57.690-000

| Composição | Código Banco | Descrição | Und | Quant. | Valor Unit | Total |
|------------|-----------------|---|------|-----------|------------|-------|
| | 92916 SINAPI | ARMAÇÃO DE ESTRUTURAS DIVERSAS DE CONCRETO ARMADO, EXCETO FUES - FUNDAÇÕES E VIGAS, PILARES, LAJES E FUNDAÇÕES, UTILIZANDO AÇO CA-50 DE 6,3 MM ESTRUTURAS - MONTAGEM AF_06/2022 | KG | 1,0000000 | 14,16 | 14,16 |
| Auxiliar | 88238 SINAPI | AJUDANTE DE ARMADOR COM ENCARGOS COMPLEMENTARES | H | 0,0233300 | 26,28 | 0,61 |
| Auxiliar | 88245 SINAPI | ARMADOR COM ENCARGOS COMPLEMENTARES | H | 0,1428000 | 32,41 | 4,62 |
| Auxiliar | 92801 SINAPI | CORTE E DOBRA DE AÇO CA-50, DIÂMETRO DE 6,3 MM. AF_06/2022 | KG | 1,0000000 | 8,24 | 8,24 |
| Insumo | 00039017 SINAPI | ESPACADOR / DISTANCIADOR CIRCULAR COM ENTRADA LATERAL, EM PLASTICO, PARA VERGALHAO *4,2 A 12,5* MM, COBRIMENTO 20 MM | UN | 0,9700000 | 0,16 | 0,15 |
| Insumo | 00043132 SINAPI | ARAME RECOZIDO 16 BWG, D = 1,65 MM (0,016 KG/M) OU 18 BWG, D = 1,25 MM (0,01 KG/M) | KG | 0,0250000 | 21,69 | 0,54 |
| | | MO sem LS => | 3,09 | | | |
| | | Valor do BDI => | 4,36 | | | |
| | | MO com LS => | | 2,36 | | 5,45 |
| | | Valor com BDI => | | | | 18,52 |

| Composição | Código Banco | Descrição | Und | Quant. | Valor Unit | Total |
|------------|-----------------|--|------|-----------|------------|-------|
| | 92767 SINAPI | ARMAÇÃO DE LAJE DE ESTRUTURA CONVENCIONAL DE CONCRETO ARMADO UTILIZANDO AÇO CA-60 DE 4,2 MM - MONTAGEM. AF_06/2022 | KG | 1,0000000 | 14,64 | 14,64 |
| Auxiliar | 88238 SINAPI | AJUDANTE DE ARMADOR COM ENCARGOS COMPLEMENTARES | H | 0,0172000 | 26,28 | 0,45 |
| Auxiliar | 88245 SINAPI | ARMADOR COM ENCARGOS COMPLEMENTARES | H | 0,1055000 | 32,41 | 3,41 |
| Auxiliar | 92799 SINAPI | CORTE E DOBRA DE AÇO CA-60, DIÂMETRO DE 4,2 MM. AF_06/2022 | KG | 1,0000000 | 9,79 | 9,79 |
| Insumo | 00039017 SINAPI | ESPACADOR / DISTANCIADOR CIRCULAR COM ENTRADA LATERAL, EM PLASTICO, PARA VERGALHAO *4,2 A 12,5* MM, COBRIMENTO 20 MM | UN | 2,8160000 | 0,16 | 0,45 |
| Insumo | 00043132 SINAPI | ARAME RECOZIDO 16 BWG, D = 1,65 MM (0,016 KG/M) OU 18 BWG, D = 1,25 MM (0,01 KG/M) | KG | 0,0250000 | 21,69 | 0,54 |
| | | MO sem LS => | 3,54 | | | |
| | | Valor do BDI => | 4,51 | | | |
| | | MO com LS => | | 2,70 | | 6,24 |
| | | Valor com BDI => | | | | 19,15 |

| Composição | Código Banco | Descrição | Und | Quant. | Valor Unit | Total |
|------------|-----------------|---|-----|-----------|------------|-------|
| | 86246 SINAPI | ASSENTADOR DE TUBOS COM ENCARGOS COMPLEMENTARES | H | 1,0000000 | 19,63 | 19,63 |
| Auxiliar | 95315 SINAPI | CURSO DE CAPACITAÇÃO PARA ASSENTADOR DE TUBOS (ENCARGOS COMPLEMENTARES) - HORISTA | H | 1,0000000 | 0,26 | 0,26 |
| Insumo | 00037370 SINAPI | ALIMENTAÇÃO - HORISTA (COLETADO CAIXA - ENCARGOS COMPLEMENTARES) | H | 1,0000000 | 1,60 | 1,60 |
| Insumo | 00037371 SINAPI | TRANSPORTE - HORISTA (COLETADO CAIXA - ENCARGOS COMPLEMENTARES) | H | 1,0000000 | 0,43 | 0,43 |
| Insumo | 00037372 SINAPI | EXAMES - HORISTA (COLETADO CAIXA - ENCARGOS COMPLEMENTARES) | H | 1,0000000 | 0,97 | 0,97 |
| Insumo | 00037373 SINAPI | SEGURO - HORISTA (COLETADO CAIXA - ENCARGOS COMPLEMENTARES) | H | 1,0000000 | 0,03 | 0,03 |

Folha 610
 Rubrica

| Composição | Código Banco | Descrição | Und | Quant. | Valor Unit | Total |
|------------|-----------------|---|-------|------------|--------------|-------|
| Insumo | 00040331 SINAPI | ASSENTADOR DE MANILHAS (HORISTA) | H | 1,00000000 | 15,70 | 15,70 |
| Insumo | 00043464 SINAPI | FERRAMENTAS - FAMILIA OPERADOR ESCAVADEIRA - HORISTA (ENCARGOS COMPLEMENTARES - COLETADO CAIXA) | H | 1,00000000 | 0,01 | 0,01 |
| Insumo | 00043488 SINAPI | EPI - FAMILIA OPERADOR ESCAVADEIRA - HORISTA (ENCARGOS COMPLEMENTARES - COLETADO CAIXA) | H | 1,00000000 | 0,63 | 0,63 |
| | | MO sem LS => | LS => | 6,92 | MO com LS => | 15,96 |
| | | Valor do BDI => | | 6,05 | | 25,68 |

| Composição | Código Banco | Descrição | Und | Quant. | Valor Unit | Total |
|---------------------|-----------------|--|-------|------------|--------------|-------|
| Composição | 88247 SINAPI | AUXILIAR DE ELETRICISTA COM ENCARGOS COMPLEMENTARES | H | 1,00000000 | 26,93 | 26,93 |
| Composição Auxiliar | 95316 SINAPI | CURSO DE CAPACITAÇÃO PARA-AUXILIAR DE ELETRICISTA (ENCARGOS COMPLEMENTARES) - HORISTA | H | 1,00000000 | 0,92 | 0,92 |
| Insumo | 00000247 SINAPI | AJUDANTE DE ELETRICISTA (HORISTA) | H | 1,00000000 | 21,49 | 21,49 |
| Insumo | 00037370 SINAPI | ALIMENTACAO - HORISTA (COLETADO CAIXA - ENCARGOS COMPLEMENTARES) | H | 1,00000000 | 1,60 | 1,60 |
| Insumo | 00037371 SINAPI | TRANSPORTE - HORISTA (COLETADO CAIXA - ENCARGOS COMPLEMENTARES) | H | 1,00000000 | 0,43 | 0,43 |
| Insumo | 00037372 SINAPI | EXAMES - HORISTA (COLETADO CAIXA - ENCARGOS COMPLEMENTARES) | H | 1,00000000 | 0,97 | 0,97 |
| Insumo | 00037373 SINAPI | SEGURO - HORISTA (COLETADO CAIXA - ENCARGOS COMPLEMENTARES) | H | 1,00000000 | 0,03 | 0,03 |
| Insumo | 00043460 SINAPI | FERRAMENTAS - FAMILIA ELETRICISTA - HORISTA (ENCARGOS COMPLEMENTARES - COLETADO CAIXA) | H | 1,00000000 | 0,62 | 0,62 |
| Insumo | 00043484 SINAPI | EPI - FAMILIA ELETRICISTA - HORISTA (ENCARGOS COMPLEMENTARES - COLETADO CAIXA) | H | 1,00000000 | 0,87 | 0,87 |
| | | MO sem LS => | LS => | 9,71 | MO com LS => | 22,41 |
| | | Valor do BDI => | | 8,30 | | 35,23 |

| Composição | Código Banco | Descrição | Und | Quant. | Valor Unit | Total |
|---------------------|-----------------|--|-----|------------|------------|-------|
| Composição | 88248 SINAPI | AUXILIAR DE ENCANADOR OU BOMBEIRO HIDRAULICO COM ENCARGOS COMPLEMENTARES | H | 1,00000000 | 25,96 | 25,96 |
| Composição Auxiliar | 95317 SINAPI | CURSO DE CAPACITAÇÃO PARA AUXILIAR DE ENCANADOR OU BOMBEIRO HIDRAULICO (ENCARGOS COMPLEMENTARES) - HORISTA | H | 1,00000000 | 0,44 | 0,44 |
| Insumo | 00000246 SINAPI | AUXILIAR DE ENCANADOR OU BOMBEIRO HIDRAULICO (HORISTA) | H | 1,00000000 | 21,49 | 21,49 |
| Insumo | 00037370 SINAPI | ALIMENTACAO - HORISTA (COLETADO CAIXA - ENCARGOS COMPLEMENTARES) | H | 1,00000000 | 1,60 | 1,60 |
| Insumo | 00037371 SINAPI | TRANSPORTE - HORISTA (COLETADO CAIXA - ENCARGOS COMPLEMENTARES) | H | 1,00000000 | 0,43 | 0,43 |
| Insumo | 00037372 SINAPI | EXAMES - HORISTA (COLETADO CAIXA - ENCARGOS COMPLEMENTARES) | H | 1,00000000 | 0,97 | 0,97 |
| Insumo | 00037373 SINAPI | SEGURO - HORISTA (COLETADO CAIXA - ENCARGOS COMPLEMENTARES) | H | 1,00000000 | 0,03 | 0,03 |

Rubrica

DELTA SERVIÇOS GERAIS LTDA
CNPJ: 24.509.006/0001-57

| Insunmo | Código Banco | Descrição | Und | Quant. | Valor Unit | Total |
|---------|-----------------|--|-------|------------|--------------|-------|
| Insunmo | 00043461 SINAPI | FERRAMENTAS - FAMILIA ENCANADOR - HORISTA (ENCARGOS COMPLEMENTARES - COLETADO CAIXA) | H | 1,00000000 | 0,23 | 0,23 |
| Insunmo | 00043485 SINAPI | EPI - FAMILIA ENCANADOR - HORISTA (ENCARGOS COMPLEMENTARES - COLETADO CAIXA) | H | 1,00000000 | 0,77 | 0,77 |
| | | MO sem LS => | LS => | 9,50 | MO com LS => | 21,93 |
| | | Valor do BDI => | | 8,00 | | 33,96 |

| Composição | Código Banco | Descrição | Und | Quant. | Valor Unit | Total |
|---------------------|-----------------|---|-------|------------|--------------|-------|
| Composição | 88256 SINAPI | AZULEJISTA OU LADRILHISTA COM ENCARGOS COMPLEMENTARES | H | 1,00000000 | 32,51 | 32,51 |
| Composição Auxiliar | 95324 SINAPI | CURSO DE CAPACITAÇÃO PARA AZULEJISTA OU LADRILHISTA (ENCARGOS COMPLEMENTARES) - HORISTA | H | 1,00000000 | 0,46 | 0,46 |
| Insunmo | 00004760 SINAPI | AZULEJISTA OU LADRILHEIRO (HORISTA) | H | 1,00000000 | 27,54 | 27,54 |
| Insunmo | 00037370 SINAPI | ALIMENTAÇÃO - HORISTA (COLETADO CAIXA - ENCARGOS COMPLEMENTARES) | H | 1,00000000 | 1,60 | 1,60 |
| Insunmo | 00037371 SINAPI | TRANSPORTE - HORISTA (COLETADO CAIXA - ENCARGOS COMPLEMENTARES) | H | 1,00000000 | 0,43 | 0,43 |
| Insunmo | 00037372 SINAPI | EXAMES - HORISTA (COLETADO CAIXA - ENCARGOS COMPLEMENTARES) | H | 1,00000000 | 0,97 | 0,97 |
| Insunmo | 00037373 SINAPI | SEGURO - HORISTA (COLETADO CAIXA - ENCARGOS COMPLEMENTARES) | H | 1,00000000 | 0,03 | 0,03 |
| Insunmo | 00043465 SINAPI | FERRAMENTAS - FAMILIA PEDREIRO - HORISTA (ENCARGOS COMPLEMENTARES - COLETADO CAIXA) | H | 1,00000000 | 0,59 | 0,59 |
| Insunmo | 00043489 SINAPI | EPI - FAMILIA PEDREIRO - HORISTA (ENCARGOS COMPLEMENTARES - COLETADO CAIXA) | H | 1,00000000 | 0,89 | 0,89 |
| | | MO sem LS => | LS => | 12,13 | MO com LS => | 28,00 |
| | | Valor do BDI => | | 10,02 | | 42,53 |

| Composição | Código Banco | Descrição | Und | Quant. | Valor Unit | Total |
|---------------------|--------------|--|-------|------------|--------------|-------|
| Composição | 88631 SINAPI | BETONEIRA CAPACIDADE NOMINAL DE 400 L, CAPACIDADE DE MISTURA 280 L, MOTOR ELÉTRICO TRIFÁSICO POTÊNCIA DE 2 CV, SEM CARREGADOR - CHI DIURNO. AF_05/2023 | CHI | 1,00000000 | 0,28 | 0,28 |
| Composição Auxiliar | 88826 SINAPI | BETONEIRA CAPACIDADE NOMINAL DE 400 L, CAPACIDADE DE MISTURA 280 L, MOTOR ELÉTRICO TRIFÁSICO POTÊNCIA DE 2 CV, SEM CARREGADOR - DEPRECIÇÃO. AF_05/2023 | H | 1,00000000 | 0,23 | 0,23 |
| Composição Auxiliar | 88827 SINAPI | BETONEIRA CAPACIDADE NOMINAL DE 400 L, CAPACIDADE DE MISTURA 280 L, MOTOR ELÉTRICO TRIFÁSICO POTÊNCIA DE 2 CV, SEM CARREGADOR - JUROS. AF_05/2023 | H | 1,00000000 | 0,05 | 0,05 |
| | | MO sem LS => | LS => | 0,00 | MO com LS => | 0,00 |
| | | Valor do BDI => | | 0,08 | | 0,36 |

| Código Banco | Descrição | Und | Quant. | Valor Unit | Total |
|--------------|-----------|-----|--------|------------|-------|
| | | | | | |

Folha 612
Rubrica

DELTA SERVIÇOS GERAIS LTDA
 CNPJ: 24.509.006/0001-57

| | | | | | | | |
|---------------------|--------------|---|---|-----|-----------|------|------|
| Composição Auxiliar | 88830 SINAPI | BETONEIRA CAPACIDADE NOMINAL DE 400 L, CAPACIDADE DE MISTURA 280 L, MOTOR ELÉTRICO TRIFÁSICO POTÊNCIA DE 2 CV, SEM CARREGADOR - CHP DIURNO. AF_05/2023 | CHOR - CUSTOS HORÁRIOS DE MÁQUINAS E EQUIPAMENTOS | CHP | 1,0000000 | 1,65 | 1,65 |
| Composição Auxiliar | 88826 SINAPI | BETONEIRA CAPACIDADE NOMINAL DE 400 L, CAPACIDADE DE MISTURA 280 L, MOTOR ELÉTRICO TRIFÁSICO POTÊNCIA DE 2 CV, SEM CARREGADOR - DEPRECIACÃO. AF_05/2023 | CHOR - CUSTOS HORÁRIOS DE MÁQUINAS E EQUIPAMENTOS | H | 1,0000000 | 0,23 | 0,23 |
| Composição Auxiliar | 88827 SINAPI | BETONEIRA CAPACIDADE NOMINAL DE 400 L, CAPACIDADE DE MISTURA 280 L, MOTOR ELÉTRICO TRIFÁSICO POTÊNCIA DE 2 CV, SEM CARREGADOR - JUROS. AF_05/2023 | CHOR - CUSTOS HORÁRIOS DE MÁQUINAS E EQUIPAMENTOS | H | 1,0000000 | 0,05 | 0,05 |
| Composição Auxiliar | 88828 SINAPI | BETONEIRA CAPACIDADE NOMINAL DE 400 L, CAPACIDADE DE MISTURA 280 L, MOTOR ELÉTRICO TRIFÁSICO POTÊNCIA DE 2 CV, SEM CARREGADOR - MANUTENÇÃO. AF_05/2023 | CHOR - CUSTOS HORÁRIOS DE MÁQUINAS E EQUIPAMENTOS | H | 1,0000000 | 0,27 | 0,27 |
| Composição Auxiliar | 88829 SINAPI | BETONEIRA CAPACIDADE NOMINAL DE 400 L, CAPACIDADE DE MISTURA 280 L, MOTOR ELÉTRICO TRIFÁSICO POTÊNCIA DE 2 CV, SEM CARREGADOR - MATERIAIS NA OPERAÇÃO. AF_05/2023 | CHOR - CUSTOS HORÁRIOS DE MÁQUINAS E EQUIPAMENTOS | H | 1,0000000 | 1,10 | 1,10 |

MO sem LS => 0,00 LS => 0,00 MO com LS => 0,00

| Código Banco | Descrição | Tipo | Und | Quant. | Valor Unit | Total |
|--------------|---|---|-----|-----------|------------|-------|
| 88826 SINAPI | BETONEIRA CAPACIDADE NOMINAL DE 400 L, CAPACIDADE DE MISTURA 280 L, MOTOR ELÉTRICO TRIFÁSICO POTÊNCIA DE 2 CV, SEM CARREGADOR - DEPRECIACÃO. AF_05/2023 | CHOR - CUSTOS HORÁRIOS DE MÁQUINAS E EQUIPAMENTOS | H | 1,0000000 | 0,23 | 0,23 |

| | | | | | | | |
|--------|-----------------|---|-------------|----|-----------|----------|------|
| Insumo | 00010535 SINAPI | BETONEIRA CAPACIDADE NOMINAL 400 L, CAPACIDADE DE MISTURA 280 L, MOTOR ELÉTRICO TRIFÁSICO 220/380 V POTENCIA 2 CV, SEM CARREGADOR | Equipamento | UN | 0,0000600 | 3.867,54 | 0,23 |
|--------|-----------------|---|-------------|----|-----------|----------|------|

MO sem LS => 0,00 LS => 0,00 MO com LS => 0,00

| Código Banco | Descrição | Tipo | Und | Quant. | Valor Unit | Total |
|--------------|---|---|-----|-----------|------------|-------|
| 88827 SINAPI | BETONEIRA CAPACIDADE NOMINAL DE 400 L, CAPACIDADE DE MISTURA 280 L, MOTOR ELÉTRICO TRIFÁSICO POTÊNCIA DE 2 CV, SEM CARREGADOR - JUROS. AF_05/2023 | CHOR - CUSTOS HORÁRIOS DE MÁQUINAS E EQUIPAMENTOS | H | 1,0000000 | 0,05 | 0,05 |

| | | | | | | | |
|--------|-----------------|---|-------------|----|-----------|----------|------|
| Insumo | 00010535 SINAPI | BETONEIRA CAPACIDADE NOMINAL 400 L, CAPACIDADE DE MISTURA 280 L, MOTOR ELÉTRICO TRIFÁSICO 220/380 V POTENCIA 2 CV, SEM CARREGADOR | Equipamento | UN | 0,0000148 | 3.867,54 | 0,05 |
|--------|-----------------|---|-------------|----|-----------|----------|------|

MO sem LS => 0,00 LS => 0,00 MO com LS => 0,00

| Código Banco | Descrição | Tipo | Und | Quant. | Valor Unit | Total |
|--------------|-----------|---|-----|-----------|------------|-------|
| | | CHOR - CUSTOS HORÁRIOS DE MÁQUINAS E EQUIPAMENTOS | H | 1,0000000 | 0,05 | 0,05 |

Folha 6/13

ATLANTICA

DELTA SERVIÇOS GERAIS LTDA
 CNPJ: 24.509.006/0001-57

| | | | | | | | |
|--------------|-----------------|---|---|-------|---------------|-------------------|--------------|
| Composição | 88828 SINAPI | BETONEIRA CAPACIDADE NOMINAL DE 400 L, CAPACIDADE DE MISTURA 280 L, MOTOR ELÉTRICO TRIFÁSICO POTÊNCIA DE 2 CV, SEM CARRGADOR - MANUTENÇÃO. AF_05/2023 | CHOR - CUSTOS HORÁRIOS DE MÁQUINAS E EQUIPAMENTOS | H | 1,0000000 | 0,27 | 0,27 |
| Insumo | 00010535 SINAPI | BETONEIRA CAPACIDADE NOMINAL 400 L, CAPACIDADE DE MISTURA 280 L, MOTOR ELÉTRICO TRIFÁSICO 220/380 V POTENCIA 2 CV, SEM CARRGADOR | Equipamento | UN | 0,00000700 | 3.867,54 | 0,27 |
| | | MO sem LS => | 0,00 | LS => | 0,00 | MO com LS => | 0,00 |
| | | Valor do BDI => | 0,08 | | | Valor com BDI => | 0,35 |
| Total | | | | | Quant. | Valor Unit | Total |

| | | | | | | | |
|--------------|-----------------|--|---|-------|---------------|-------------------|--------------|
| Composição | 88829 SINAPI | BETONEIRA CAPACIDADE NOMINAL DE 400 L, CAPACIDADE DE MISTURA 280 L, MOTOR ELÉTRICO TRIFÁSICO POTÊNCIA DE 2 CV, SEM CARRGADOR - MATERIAIS NA OPERAÇÃO. AF_05/2023 | CHOR - CUSTOS HORÁRIOS DE MÁQUINAS E EQUIPAMENTOS | H | 1,0000000 | 1,10 | 1,10 |
| Insumo | 00002705 SINAPI | ENERGIA ELETRICA ATE 2000 KWH INDUSTRIAL, SEM DEMANDA | Material | KWH | 1,2512000 | 0,88 | 1,10 |
| | | MO sem LS => | 0,00 | LS => | 0,00 | MO com LS => | 0,00 |
| | | Valor do BDI => | 0,33 | | | Valor com BDI => | 1,43 |
| Total | | | | | Quant. | Valor Unit | Total |

| | | | | | | | |
|---------------------|--------------|---|---|-------|---------------|-------------------|--------------|
| Composição | 89226 SINAPI | BETONEIRA CAPACIDADE NOMINAL DE 600 L, CAPACIDADE DE MISTURA 360 L, MOTOR ELÉTRICO TRIFÁSICO POTÊNCIA DE 4 CV, SEM CARRGADOR - CHI DIURNO. AF_05/2023 | CHOR - CUSTOS HORÁRIOS DE MÁQUINAS E EQUIPAMENTOS | CHI | 1,0000000 | 1,17 | 1,17 |
| Composição Auxiliar | 89221 SINAPI | BETONEIRA CAPACIDADE NOMINAL DE 600 L, CAPACIDADE DE MISTURA 360 L, MOTOR ELÉTRICO TRIFÁSICO POTÊNCIA DE 4 CV, SEM CARRGADOR - DEPRECIÇÃO. AF_05/2023 | CHOR - CUSTOS HORÁRIOS DE MÁQUINAS E EQUIPAMENTOS | H | 1,0000000 | 0,94 | 0,94 |
| Composição Auxiliar | 89222 SINAPI | BETONEIRA CAPACIDADE NOMINAL DE 600 L, CAPACIDADE DE MISTURA 360 L, MOTOR ELÉTRICO TRIFÁSICO POTÊNCIA DE 4 CV, SEM CARRGADOR - JUROS. AF_05/2023 | CHOR - CUSTOS HORÁRIOS DE MÁQUINAS E EQUIPAMENTOS | H | 1,0000000 | 0,23 | 0,23 |
| | | MO sem LS => | 0,00 | LS => | 0,00 | MO com LS => | 0,00 |
| | | Valor do BDI => | 0,36 | | | Valor com BDI => | 1,53 |
| Total | | | | | Quant. | Valor Unit | Total |

| | | | | | | | |
|---------------------|--------------|---|---|-----|-----------|------|------|
| Composição | 89225 SINAPI | BETONEIRA CAPACIDADE NOMINAL DE 600 L, CAPACIDADE DE MISTURA 360 L, MOTOR ELÉTRICO TRIFÁSICO POTÊNCIA DE 4 CV, SEM CARRGADOR - CHP DIURNO. AF_05/2023 | CHOR - CUSTOS HORÁRIOS DE MÁQUINAS E EQUIPAMENTOS | CHP | 1,0000000 | 4,47 | 4,47 |
| Composição Auxiliar | 89221 SINAPI | BETONEIRA CAPACIDADE NOMINAL DE 600 L, CAPACIDADE DE MISTURA 360 L, MOTOR ELÉTRICO TRIFÁSICO POTÊNCIA DE 4 CV, SEM CARRGADOR - DEPRECIÇÃO. AF_05/2023 | CHOR - CUSTOS HORÁRIOS DE MÁQUINAS E EQUIPAMENTOS | H | 1,0000000 | 0,94 | 0,94 |
| Composição Auxiliar | 89222 SINAPI | BETONEIRA CAPACIDADE NOMINAL DE 600 L, CAPACIDADE DE MISTURA 360 L, MOTOR ELÉTRICO TRIFÁSICO POTÊNCIA DE 4 CV, SEM CARRGADOR - JUROS. AF_05/2023 | CHOR - CUSTOS HORÁRIOS DE MÁQUINAS E EQUIPAMENTOS | H | 1,0000000 | 0,23 | 0,23 |

Folha 614
 Rubrica

Rubrica

| | | | | | | | |
|---------------------|---------------------|---|---|------------|---------------|-------------------|--------------|
| Composição Auxiliar | 89223 SINAPI | BETONEIRA CAPACIDADE NOMINAL DE 600 L, CAPACIDADE DE MISTURA 360 L, MOTOR ELÉTRICO TRIFÁSICO POTÊNCIA DE 4 CV, SEM CARREGADOR - MANUTENÇÃO. AF_05/2023 | CHOR - CUSTOS HORÁRIOS DE MÁQUINAS E EQUIPAMENTOS | H | 1,0000000 | 1,10 | 1,10 |
| Composição Auxiliar | 89224 SINAPI | BETONEIRA CAPACIDADE NOMINAL DE 600 L, CAPACIDADE DE MISTURA 360 L, MOTOR ELÉTRICO TRIFÁSICO POTÊNCIA DE 4 CV, SEM CARREGADOR - MATERIAIS NA OPERAÇÃO. AF_05/2023 | CHOR - CUSTOS HORÁRIOS DE MÁQUINAS E EQUIPAMENTOS | H | 1,0000000 | 2,20 | 2,20 |
| | | MO sem LS => | 0,00 | LS => | 0,00 | MO com LS => | 0,00 |
| | | Valor do BDI => | 1,37 | | | Valor com BDI => | 5,84 |
| | Código Banco | Descrição | Tipo | Und | Quant. | Valor Unit | Total |

| | | | | | | | |
|------------|---------------------|---|---|------------|---------------|-------------------|--------------|
| Composição | 89221 SINAPI | BETONEIRA CAPACIDADE NOMINAL DE 600 L, CAPACIDADE DE MISTURA 360 L, MOTOR ELÉTRICO TRIFÁSICO POTÊNCIA DE 4 CV, SEM CARREGADOR - DEPRECIAÇÃO. AF_05/2023 | CHOR - CUSTOS HORÁRIOS DE MÁQUINAS E EQUIPAMENTOS | H | 1,0000000 | 0,94 | 0,94 |
| Insumo | 00036397 SINAPI | BETONEIRA, CAPACIDADE NOMINAL 600 L, CAPACIDADE DE MISTURA 360L, MOTOR ELÉTRICO TRIFÁSICO 220/380V, POTENCIA 4CV, EXCLUSO CARREGADOR | Equipamento | UN | 0,0000800 | 15.732,37 | 0,94 |
| | | MO sem LS => | 0,00 | LS => | 0,00 | MO com LS => | 0,00 |
| | | Valor do BDI => | 0,28 | | | Valor com BDI => | 1,22 |
| | Código Banco | Descrição | Tipo | Und | Quant. | Valor Unit | Total |

| | | | | | | | |
|------------|---------------------|---|---|------------|---------------|-------------------|--------------|
| Composição | 89222 SINAPI | BETONEIRA CAPACIDADE NOMINAL DE 600 L, CAPACIDADE DE MISTURA 360 L, MOTOR ELÉTRICO TRIFÁSICO POTÊNCIA DE 4 CV, SEM CARREGADOR - JUROS. AF_05/2023 | CHOR - CUSTOS HORÁRIOS DE MÁQUINAS E EQUIPAMENTOS | H | 1,0000000 | 0,23 | 0,23 |
| Insumo | 00036397 SINAPI | BETONEIRA, CAPACIDADE NOMINAL 600 L, CAPACIDADE DE MISTURA 360L, MOTOR ELÉTRICO TRIFÁSICO 220/380V, POTENCIA 4CV, EXCLUSO CARREGADOR | Equipamento | UN | 0,0000148 | 15.732,37 | 0,23 |
| | | MO sem LS => | 0,00 | LS => | 0,00 | MO com LS => | 0,00 |
| | | Valor do BDI => | 0,07 | | | Valor com BDI => | 0,30 |
| | Código Banco | Descrição | Tipo | Und | Quant. | Valor Unit | Total |

| | | | | | | | |
|------------|---------------------|--|---|------------|---------------|-------------------|--------------|
| Composição | 89223 SINAPI | BETONEIRA CAPACIDADE NOMINAL DE 600 L, CAPACIDADE DE MISTURA 360 L, MOTOR ELÉTRICO TRIFÁSICO POTÊNCIA DE 4 CV, SEM CARREGADOR - MANUTENÇÃO. AF_05/2023 | CHOR - CUSTOS HORÁRIOS DE MÁQUINAS E EQUIPAMENTOS | H | 1,0000000 | 1,10 | 1,10 |
| Insumo | 00036397 SINAPI | BETONEIRA, CAPACIDADE NOMINAL 600 L, CAPACIDADE DE MISTURA 360L, MOTOR ELÉTRICO TRIFÁSICO 220/380V, POTENCIA 4CV, EXCLUSO CARREGADOR | Equipamento | UN | 0,0000700 | 15.732,37 | 1,10 |
| | | MO sem LS => | 0,00 | LS => | 0,00 | MO com LS => | 0,00 |
| | | Valor do BDI => | 0,33 | | | Valor com BDI => | 1,43 |
| | Código Banco | Descrição | Tipo | Und | Quant. | Valor Unit | Total |

| | | | | | | | |
|---------------------|-----------------|--|---|------------|---------------|-------------------|--------------|
| Composição | 89224 SINAPI | BETONEIRA CAPACIDADE NOMINAL DE 600 L, CAPACIDADE DE MISTURA 360 L, MOTOR ELÉTRICO TRIFÁSICO POTÊNCIA DE 4 CV, SEM CARRGADOR - MATERIAIS NA OPERAÇÃO. AF_05/2023 | CHOR - CUSTOS HORÁRIOS DE MAQUINAS E EQUIPAMENTOS | H | 1,0000000 | 2,20 | 2,20 |
| Insuno | 00002705 SINAPI | ENERGIA ELÉTRICA ATE 2000 KWH INDUSTRIAL, SEM DEMANDA | Material | KWH | 2,5023900 | 0,88 | 2,20 |
| | | | MO sem LS => | LS => | 0,00 | MO com LS => | 0,00 |
| | | | Valor do BDI => | 0,87 | | Valor com BDI => | 2,87 |
| | | | Tipo | Und | Quant. | Valor Unit | Total |
| Composição | 91924 SINAPI | CABO DE COBRE FLEXÍVEL ISOLADO, 1,5 MM², ANTI-CHAMA 450/750 V, PARA CIRCUITOS TERMINAIS - FORNECIMENTO E INSTALAÇÃO. AF_03/2023 | INEL - INSTALAÇÃO ELÉTRICA/ELETRIFICAÇÃO E ILUMINAÇÃO EXTERNA | M | 1,0000000 | 2,84 | 2,84 |
| Composição Auxiliar | 88247 SINAPI | AUXILIAR DE ELETRICISTA COM ENCARGOS COMPLEMENTARES | SEDI - SERVIÇOS DIVERSOS | H | 0,0230000 | 26,93 | 0,61 |
| Composição Auxiliar | 88284 SINAPI | ELETRICISTA COM ENCARGOS COMPLEMENTARES | SEDI - SERVIÇOS DIVERSOS | H | 0,0230000 | 40,81 | 0,93 |
| Insuno | 00001013 SINAPI | CABO DE COBRE, FLEXIVEL, CLASSE 4 OU 5, ISOLACAO EM PVC/A, ANTICHAMA BWF-B, 1 CONDUTOR, 450/750 V, SECAO NOMINAL 1,5 MM2 | Material | M | 1,2434000 | 1,02 | 1,26 |
| Insuno | 00021127 SINAPI | FITA ISOLANTE ADESIVA ANTICHAMA, USO ATE 750 V, EM ROLO DE 19 MM X 5 M | Material | UN | 0,0094000 | 5,05 | 0,04 |
| | | | MO sem LS => | LS => | 0,76 | MO com LS => | 1,34 |
| | | | Valor do BDI => | 0,87 | | Valor com BDI => | 3,71 |
| | | | Tipo | Und | Quant. | Valor Unit | Total |
| Composição | 91926 SINAPI | CABO DE COBRE FLEXÍVEL ISOLADO, 2,5 MM², ANTI-CHAMA 450/750 V, PARA CIRCUITOS TERMINAIS - FORNECIMENTO E INSTALAÇÃO. AF_03/2023 | INEL - INSTALAÇÃO ELÉTRICA/ELETRIFICAÇÃO E ILUMINAÇÃO EXTERNA | M | 1,0000000 | 4,01 | 4,01 |
| Composição Auxiliar | 88247 SINAPI | AUXILIAR DE ELETRICISTA COM ENCARGOS COMPLEMENTARES | SEDI - SERVIÇOS DIVERSOS | H | 0,0290000 | 26,93 | 0,78 |
| Composição Auxiliar | 88284 SINAPI | ELETRICISTA COM ENCARGOS COMPLEMENTARES | SEDI - SERVIÇOS DIVERSOS | H | 0,0290000 | 40,81 | 1,18 |
| Insuno | 00001014 SINAPI | CABO DE COBRE, FLEXIVEL, CLASSE 4 OU 5, ISOLACAO EM PVC/A, ANTICHAMA BWF-B, 1 CONDUTOR, 450/750 V, SECAO NOMINAL 2,5 MM2 | Material | M | 1,2434000 | 1,62 | 2,01 |
| Insuno | 00021127 SINAPI | FITA ISOLANTE ADESIVA ANTICHAMA, USO ATE 750 V, EM ROLO DE 19 MM X 5 M | Material | UN | 0,0094000 | 5,05 | 0,04 |
| | | | MO sem LS => | LS => | 0,96 | MO com LS => | 1,69 |
| | | | Valor do BDI => | 1,23 | | Valor com BDI => | 5,24 |
| | | | Tipo | Und | Quant. | Valor Unit | Total |
| Composição | 91937 SINAPI | CAIXA OCTOGONAL 3" X 3", PVC, INSTALADA EM LAJE - FORNECIMENTO E INSTALAÇÃO. AF_03/2023 | INEL - INSTALAÇÃO ELÉTRICA/ELETRIFICAÇÃO E | UN | 1,0000000 | 17,28 | 17,28 |
| Composição Auxiliar | 88247 SINAPI | AUXILIAR DE ELETRICISTA COM ENCARGOS COMPLEMENTARES | SEDI - SERVIÇOS DIVERSOS | H | 0,2220000 | 26,93 | 5,97 |

Rubrica

| Composição | Código Banco | Descrição | Und | Quant. | Valor Unit | Total |
|------------|-----------------|---|-------|-----------|------------------|-------|
| Auxiliar | 88264 SINAPI | ELETRICISTA COM ENCARGOS COMPLEMENTARES | H | 0,2220000 | 40,81 | 9,05 |
| Insumo | 00001871 SINAPI | CAIXA OCTOGONAL DE FUNDO MOVEL, EM PVC, DE 3" X 3", PARA ELETRODUTO FLEXIVEL CORRUGADO | UN | 1,0000000 | 2,26 | 2,26 |
| | | MO sem LS => | LS => | 5,64 | MO com LS => | 13,02 |
| | | Valor do BDI => | 5,32 | | Valor com BDI => | 22,60 |
| Composição | 91940 SINAPI | CAIXA RETANGULAR 4" X 2" MÉDIA (1,30 M DO PISO), PVC, INSTALADA EM PAREDE - FORNECIMENTO E INSTALAÇÃO. AF_03/2023 | UN | 1,0000000 | 21,46 | 21,46 |
| Auxiliar | 88247 SINAPI | AUXILIAR DE ELETRICISTA COM ENCARGOS COMPLEMENTARES | H | 0,2910000 | 26,93 | 7,83 |
| Composição | 88264 SINAPI | ELETRICISTA COM ENCARGOS COMPLEMENTARES | H | 0,2910000 | 40,81 | 11,87 |
| Auxiliar | 88629 SINAPI | ARGAMASSA TRAÇO 1:3 (EM VOLUME DE CIMENTO E AREIA MÉDIA ÚMIDA), PREPARO MANUAL. AF_08/2019 | m³ | 0,0009000 | 553,09 | 0,49 |
| Composição | 00001872 SINAPI | CAIXA DE PASSAGEM, EM PVC, DE 4" X 2", PARA ELETRODUTO FLEXIVEL CORRUGADO | UN | 1,0000000 | 1,27 | 1,27 |
| Insumo | | MO sem LS => | LS => | 7,47 | MO com LS => | 17,23 |
| | | Valor do BDI => | 6,61 | | Valor com BDI => | 28,07 |

| Composição | Código Banco | Descrição | Und | Quant. | Valor Unit | Total |
|------------|-----------------|---|-------|-----------|------------------|-------|
| Composição | 88260 SINAPI | CALCETEIRO COM ENCARGOS COMPLEMENTARES | H | 1,0000000 | 32,41 | 32,41 |
| Auxiliar | 95328 SINAPI | CURSO DE CAPACITAÇÃO PARA CALCETEIRO (ENCARGOS COMPLEMENTARES) - HORISTA | H | 1,0000000 | 0,36 | 0,36 |
| Insumo | 00004759 SINAPI | CALCETEIRO / RASTELEIRO (HORISTA) | H | 1,0000000 | 27,54 | 27,54 |
| Insumo | 00037370 SINAPI | ALIMENTACAO - HORISTA (COLETADO CAIXA - ENCARGOS COMPLEMENTARES) | H | 1,0000000 | 1,60 | 1,60 |
| Insumo | 00037371 SINAPI | TRANSPORTE - HORISTA (COLETADO CAIXA - ENCARGOS COMPLEMENTARES) | H | 1,0000000 | 0,43 | 0,43 |
| Insumo | 00037372 SINAPI | EXAMES - HORISTA (COLETADO CAIXA - ENCARGOS COMPLEMENTARES) | H | 1,0000000 | 0,97 | 0,97 |
| Insumo | 00037373 SINAPI | SEGURO - HORISTA (COLETADO CAIXA - ENCARGOS COMPLEMENTARES) | H | 1,0000000 | 0,03 | 0,03 |
| Insumo | 00043465 SINAPI | FERRAMENTAS - FAMILIA PEDREIRO - HORISTA (ENCARGOS COMPLEMENTARES - COLETADO CAIXA) | H | 1,0000000 | 0,59 | 0,59 |
| Insumo | 00043489 SINAPI | EPI - FAMILIA PEDREIRO - HORISTA (ENCARGOS COMPLEMENTARES - COLETADO CAIXA) | H | 1,0000000 | 0,89 | 0,89 |
| | | MO sem LS => | LS => | 12,09 | MO com LS => | 27,90 |
| | | Valor do BDI => | 9,99 | | Valor com BDI => | 42,40 |

| Composição | Código Banco | Descrição | Und | Quant. | Valor Unit | Total |
|------------|--------------|-----------------|------|--------|------------------|-------|
| | | Valor do BDI => | 9,99 | | Valor com BDI => | 42,40 |

DELTA SERVIÇOS GERAIS LTDA
 CNPJ: 24.509.006/0001-57

| Composição | Código Banco | Descrição | Und | Quant. | Valor Unit | Total |
|---------------------|--------------|--|-----|-----------|------------|-------|
| Composição Auxiliar | 89877 SINAPI | CAMINHÃO BASCULANTE 14 M3, COM CAVALO MECÂNICO DE CAPACIDADE MÁXIMA DE TRACÇÃO COMBINADO DE 36000 KG, POTÊNCIA 286 CV, INCLUSIVE SEMIREBOQUE COM CAÇAMBA METÁLICA - CHI DIURNO. AF_12/2014 | CHI | 1,0000000 | 71,22 | 71,22 |
| Composição Auxiliar | 88281 SINAPI | MOTORISTA DE BASCULANTE COM ENCARGOS COMPLEMENTARES | H | 1,0000000 | 32,03 | 32,03 |
| Composição Auxiliar | 89870 SINAPI | CAMINHÃO BASCULANTE 14 M3, COM CAVALO MECÂNICO DE CAPACIDADE MÁXIMA DE TRACÇÃO COMBINADO DE 36000 KG, POTÊNCIA 286 CV, INCLUSIVE SEMIREBOQUE COM CAÇAMBA METÁLICA - DEPRECIÇÃO. AF_12/2014 | H | 1,0000000 | 26,23 | 26,23 |
| Composição Auxiliar | 89871 SINAPI | CAMINHÃO BASCULANTE 14 M3, COM CAVALO MECÂNICO DE CAPACIDADE MÁXIMA DE TRACÇÃO COMBINADO DE 36000 KG, POTÊNCIA 286 CV, INCLUSIVE SEMIREBOQUE COM CAÇAMBA METÁLICA - JUROS. AF_12/2014 | H | 1,0000000 | 9,23 | 9,23 |
| Composição Auxiliar | 89872 SINAPI | CAMINHÃO BASCULANTE 14 M3, COM CAVALO MECÂNICO DE CAPACIDADE MÁXIMA DE TRACÇÃO COMBINADO DE 36000 KG, POTÊNCIA 286 CV, INCLUSIVE SEMIREBOQUE COM CAÇAMBA METÁLICA - IMPOSTOS E SEGUROS. AF_12/2014 | H | 1,0000000 | 3,73 | 3,73 |

MO sem LS => 16,07 LS => 12,29 MO com LS => 28,36

Valor do BDI => 21,96 Valor com BDI => 93,18

| Composição | Código Banco | Descrição | Und | Quant. | Valor Unit | Total |
|---------------------|--------------|---|-----|-----------|------------|--------|
| Composição Auxiliar | 89876 SINAPI | CAMINHÃO BASCULANTE 14 M3, COM CAVALO MECÂNICO DE CAPACIDADE MÁXIMA DE TRACÇÃO COMBINADO DE 36000 KG, POTÊNCIA 286 CV, INCLUSIVE SEMIREBOQUE COM CAÇAMBA METÁLICA - CHI DIURNO. AF_12/2014 | CHP | 1,0000000 | 245,46 | 245,46 |
| Composição Auxiliar | 88281 SINAPI | MOTORISTA DE BASCULANTE COM ENCARGOS COMPLEMENTARES | H | 1,0000000 | 32,03 | 32,03 |
| Composição Auxiliar | 89870 SINAPI | CAMINHÃO BASCULANTE 14 M3, COM CAVALO MECÂNICO DE CAPACIDADE MÁXIMA DE TRACÇÃO COMBINADO DE 36000 KG, POTÊNCIA 286 CV, INCLUSIVE SEMIREBOQUE COM CAÇAMBA METÁLICA - DEPRECIÇÃO. AF_12/2014 | H | 1,0000000 | 26,23 | 26,23 |
| Composição Auxiliar | 89871 SINAPI | CAMINHÃO BASCULANTE 14 M3, COM CAVALO MECÂNICO DE CAPACIDADE MÁXIMA DE TRACÇÃO COMBINADO DE 36000 KG, POTÊNCIA 286 CV, INCLUSIVE SEMIREBOQUE COM CAÇAMBA METÁLICA - JUROS. AF_12/2014 | H | 1,0000000 | 9,23 | 9,23 |
| Composição Auxiliar | 89872 SINAPI | CAMINHÃO BASCULANTE 14 M3, COM CAVALO MECÂNICO DE CAPACIDADE MÁXIMA DE TRACÇÃO COMBINADO DE 36000 KG, POTÊNCIA 286 CV, INCLUSIVE SEMIREBOQUE COM CAÇAMBA METÁLICA - IMPOSTOS E SEGUROS. AF_12/2014 | H | 1,0000000 | 3,73 | 3,73 |
| Composição Auxiliar | 89873 SINAPI | CAMINHÃO BASCULANTE 14 M3, COM CAVALO MECÂNICO DE CAPACIDADE MÁXIMA DE TRACÇÃO COMBINADO DE 36000 KG, POTÊNCIA 286 CV, INCLUSIVE SEMIREBOQUE COM CAÇAMBA METÁLICA - MANUTENÇÃO. AF_12/2014 | H | 1,0000000 | 44,87 | 44,87 |
| Composição Auxiliar | 89874 SINAPI | CAMINHÃO BASCULANTE 14 M3, COM CAVALO MECÂNICO DE CAPACIDADE MÁXIMA DE TRACÇÃO COMBINADO DE 36000 KG, POTÊNCIA 286 CV, INCLUSIVE SEMIREBOQUE COM CAÇAMBA METÁLICA - MATERIAIS NA OPERAÇÃO. AF_12/2014 | H | 1,0000000 | 129,37 | 129,37 |

Folha 6/8
 Rubrica

R. JOSE THOMAZ DA SILVA NONO, 123, JOSE PAULINO
 ATALAIA - AL, CEP: 57.690-000

| | | Valor do BDI => | 2,84 | Valor com BDI => | 12,07 | | |
|---------------------|-----------------|---|---|------------------|------------|--------------|--------|
| Composição | Código Banco | Descrição | Tipo | Und | Quant. | Valor Unit | Total |
| | 89873 SINAPI | CAMINHÃO BASCULANTE 14 M3, COM CAVALO MECÂNICO DE CAPACIDADE MÁXIMA DE TRACÇÃO COMBINADO DE 36000 KG, POTÊNCIA 286 CV, INCLUSIVE SEMIREBOQUE COM CAÇAMBA METÁLICA - MANUTENÇÃO. AF_12/2014 | CHOR - CUSTOS HORÁRIOS DE MÁQUINAS E EQUIPAMENTOS | H | 1,0000000 | 44,87 | 44,87 |
| Insumo | 00037743 SINAPI | SEMIREBOQUE COM DOIS EIXOS EM TANDEM TIPO BASCULANTE COM CAÇAMBA METÁLICA 14 M3 (INCLUI MONTAGEM, NAO INCLUI CAVALO MECANICO) | Material | UN | 0,00000849 | 154 271,65 | 13,09 |
| Insumo | 00037762 SINAPI | CAVALO MECANICO TRACAO 4X2, PESO BRUTO TOTAL 16000 KG, CAPACIDADE MÁXIMA DE TRACAO *36000* KG, DISTANCIA ENTRE EIXOS *3,56* M, POTENCIA *286* CV (INCLUI CABINE E CHASSI, NAO INCLUI SEMIREBOQUE) | Equipamento | UN | 0,00000642 | 495,136,40 | 31,78 |
| | | MO sem LS => | MO sem LS => | LS => | 0,00 | MO com LS => | 0,00 |
| | | Valor do BDI => | 13,83 | Valor com BDI => | 58,70 | | |
| Composição | Código Banco | Descrição | Tipo | Und | Quant. | Valor Unit | Total |
| | 89874 SINAPI | CAMINHÃO BASCULANTE 14 M3, COM CAVALO MECÂNICO DE CAPACIDADE MÁXIMA DE TRACÇÃO COMBINADO DE 36000 KG, POTÊNCIA 286 CV, INCLUSIVE SEMIREBOQUE COM CAÇAMBA METÁLICA - MATERIAIS NA OPERAÇÃO. AF_12/2014 | CHOR - CUSTOS HORÁRIOS DE MÁQUINAS E EQUIPAMENTOS | H | 1,0000000 | 129,37 | 129,37 |
| Insumo | 00004221 SINAPI | OLEO DIESEL COMBUSTIVEL COMUM METROPOLITANO S-10 OU S-500 | Material | L | 29,4700000 | 4,39 | 129,37 |
| | | MO sem LS => | MO sem LS => | LS => | 0,00 | MO com LS => | 0,00 |
| | | Valor do BDI => | 39,89 | Valor com BDI => | 169,26 | | |
| Composição | Código Banco | Descrição | Tipo | Und | Quant. | Valor Unit | Total |
| | 5903 SINAPI | CAMINHÃO PIPA 10.000 L TRUCADO, PESO BRUTO TOTAL 23.000 KG, CARGA ÚTIL MÁXIMA 15.935 KG, DISTÂNCIA ENTRE EIXOS 4,8 M, POTÊNCIA 230 CV, INCLUSIVE TANQUE DE AÇO PARA TRANSPORTE DE ÁGUA - CHI DIURNO. AF_06/2014 | CHOR - CUSTOS HORÁRIOS DE MÁQUINAS E EQUIPAMENTOS | CHI | 1,0000000 | 64,66 | 64,66 |
| Composição Auxiliar | 88282 SINAPI | MOTORISTA DE CAMINHÃO COM ENCARGOS COMPLEMENTARES | SEDI - SERVIÇOS DIVERSOS | H | 1,0000000 | 30,98 | 30,98 |
| Composição Auxiliar | 91396 SINAPI | CAMINHÃO PIPA 10.000 L TRUCADO, PESO BRUTO TOTAL 23.000 KG, CARGA ÚTIL MÁXIMA 15.935 KG, DISTÂNCIA ENTRE EIXOS 4,8 M, POTÊNCIA 230 CV, INCLUSIVE TANQUE DE AÇO PARA TRANSPORTE DE ÁGUA - DEPRECIÇÃO. AF_06/2014 | CHOR - CUSTOS HORÁRIOS DE MÁQUINAS E EQUIPAMENTOS | H | 1,0000000 | 21,81 | 21,81 |
| Composição Auxiliar | 91397 SINAPI | CAMINHÃO PIPA 10.000 L TRUCADO, PESO BRUTO TOTAL 23.000 KG, CARGA ÚTIL MÁXIMA 15.935 KG, DISTÂNCIA ENTRE EIXOS 4,8 M, POTÊNCIA 230 CV, INCLUSIVE TANQUE DE AÇO PARA TRANSPORTE DE ÁGUA - JUROS. AF_06/2014 | CHOR - CUSTOS HORÁRIOS DE MÁQUINAS E EQUIPAMENTOS | H | 1,0000000 | 8,46 | 8,46 |

DELTA SERVIÇOS GERAIS LTDA
 CNPJ: 24.509.006/0001-57

| Composição Auxiliar | Código Banco | Descrição | MO sem LS => | 15,47 | LS => | 11,84 | MO com LS => | 3,41 | 3,41 |
|---------------------|--------------|--|---|-------|-----------|------------------|--------------|-------|--------|
| | | | Valor do BDI => | 19,94 | | Valor com BDI => | | | |
| | | | Tipo | Und | Quant. | Valor Unit | Total | | |
| 91398 SINAPI | 5901 SINAPI | CAMINHÃO PIPA 10.000 L TRUCADO, PESO BRUTO TOTAL 23.000 KG, CARGA ÚTIL MÁXIMA 15.935 KG, DISTÂNCIA ENTRE EIXOS 4,8 M, POTÊNCIA 230 CV, INCLUSIVE TANQUE DE AÇO PARA TRANSPORTE DE ÁGUA - IMPOSTOS E SEGUROS. AF_06/2014 | CHOR - CUSTOS HORÁRIOS DE MÁQUINAS E EQUIPAMENTOS | H | 1,0000000 | 244,66 | 244,66 | 3,41 | 3,41 |
| Composição Auxiliar | 5901 SINAPI | CAMINHÃO PIPA 10.000 L TRUCADO, PESO BRUTO TOTAL 23.000 KG, CARGA ÚTIL MÁXIMA 15.935 KG, DISTÂNCIA ENTRE EIXOS 4,8 M, POTÊNCIA 230 CV, INCLUSIVE TANQUE DE AÇO PARA TRANSPORTE DE ÁGUA - CHP DIURNO. AF_06/2014 | CHOR - CUSTOS HORÁRIOS DE MÁQUINAS E EQUIPAMENTOS | CHP | 1,0000000 | 244,66 | 244,66 | | 244,66 |
| 53831 SINAPI | | CAMINHÃO PIPA 10.000 L TRUCADO, PESO BRUTO TOTAL 23.000 KG, CARGA ÚTIL MÁXIMA 15.935 KG, DISTÂNCIA ENTRE EIXOS 4,8 M, POTÊNCIA 230 CV, INCLUSIVE TANQUE DE AÇO PARA TRANSPORTE DE ÁGUA - MATERIAIS NA OPERAÇÃO. AF_06/2014 | CHOR - CUSTOS HORÁRIOS DE MÁQUINAS E EQUIPAMENTOS | H | 1,0000000 | 141,18 | 141,18 | | 141,18 |
| Composição Auxiliar | 5763 SINAPI | CAMINHÃO PIPA 10.000 L TRUCADO, PESO BRUTO TOTAL 23.000 KG, CARGA ÚTIL MÁXIMA 15.935 KG, DISTÂNCIA ENTRE EIXOS 4,8 M, POTÊNCIA 230 CV, INCLUSIVE TANQUE DE AÇO PARA TRANSPORTE DE ÁGUA - MANUTENÇÃO. AF_06/2014 | CHOR - CUSTOS HORÁRIOS DE MÁQUINAS E EQUIPAMENTOS | H | 1,0000000 | 38,82 | 38,82 | | 38,82 |
| Composição Auxiliar | 88282 SINAPI | MOTORISTA DE CAMINHÃO COM ENCARGOS COMPLEMENTARES | SEDI - SERVIÇOS DIVERSOS | H | 1,0000000 | 30,98 | 30,98 | | 30,98 |
| Composição Auxiliar | 91396 SINAPI | CAMINHÃO PIPA 10.000 L TRUCADO, PESO BRUTO TOTAL 23.000 KG, CARGA ÚTIL MÁXIMA 15.935 KG, DISTÂNCIA ENTRE EIXOS 4,8 M, POTÊNCIA 230 CV, INCLUSIVE TANQUE DE AÇO PARA TRANSPORTE DE ÁGUA - DEPRECIAÇÃO. AF_06/2014 | CHOR - CUSTOS HORÁRIOS DE MÁQUINAS E EQUIPAMENTOS | H | 1,0000000 | 21,81 | 21,81 | | 21,81 |
| Composição Auxiliar | 91397 SINAPI | CAMINHÃO PIPA 10.000 L TRUCADO, PESO BRUTO TOTAL 23.000 KG, CARGA ÚTIL MÁXIMA 15.935 KG, DISTÂNCIA ENTRE EIXOS 4,8 M, POTÊNCIA 230 CV, INCLUSIVE TANQUE DE AÇO PARA TRANSPORTE DE ÁGUA - JUROS. AF_06/2014 | CHOR - CUSTOS HORÁRIOS DE MÁQUINAS E EQUIPAMENTOS | H | 1,0000000 | 8,46 | 8,46 | | 8,46 |
| Composição Auxiliar | 91398 SINAPI | CAMINHÃO PIPA 10.000 L TRUCADO, PESO BRUTO TOTAL 23.000 KG, CARGA ÚTIL MÁXIMA 15.935 KG, DISTÂNCIA ENTRE EIXOS 4,8 M, POTÊNCIA 230 CV, INCLUSIVE TANQUE DE AÇO PARA TRANSPORTE DE ÁGUA - IMPOSTOS E SEGUROS. AF_06/2014 | CHOR - CUSTOS HORÁRIOS DE MÁQUINAS E EQUIPAMENTOS | H | 1,0000000 | 3,41 | 3,41 | | 3,41 |
| | | | MO sem LS => | 15,47 | LS => | 11,84 | MO com LS => | 27,31 | 27,31 |
| | | | Valor do BDI => | 75,45 | | Valor com BDI => | | | 320,11 |
| | | | Tipo | Und | Quant. | Valor Unit | Total | | |

Olha 621
 Rubrica

R. JOSE THOMAZ DA SILVA NONO, 123, JOSE PAULINO
 ATALAIA - AL, CEP. 57.690-000

| Composição | Código Banco | Descrição | Tipo | Und | Quant. | Valor Unit | Total |
|---------------------|-----------------|---|---|------------|---------------|-------------------|--------------|
| | | | MO sem LS => | LS => | 0,00 | MO com LS => | 0,00 |
| | | | Valor do BDI => | 2,60 | | Valor com BDI => | 11,06 |
| | | | Tipo | Und | Quant. | Valor Unit | Total |
| | 5763 SINAPI | CAMINHÃO PIPA 10.000 L TRUCADO, PESO BRUTO TOTAL 23.000 KG, CARGA ÚTIL MÁXIMA 15.935 KG, DISTÂNCIA ENTRE EIXOS 4,8 M, POTÊNCIA 230 CV, INCLUSIVE TANQUE DE AÇO PARA TRANSPORTE DE AGUA - MANUTENÇÃO. AF_06/2014 | CHOR - CUSTOS HORÁRIOS DE MÁQUINAS E EQUIPAMENTOS | H | 1,0000000 | 38,82 | 38,82 |
| Insumo | 00037736 SINAPI | TANQUE DE AÇO CARBONO NAO REVESTIDO, PARA TRANSPORTE DE AGUA COM CAPACIDADE DE 10 M3, COM BOMBA CENTRIFUGA POR TOMADA DE FORÇA, VAZAO MÁXIMA 75" M3/H (INCLUI MONTAGEM, NAO INCLUI CAMINHÃO) | Material | UN | 0,0000689 | 59.971,12 | 4,13 |
| Insumo | 00037758 SINAPI | CAMINHÃO TRUCADO, PESO BRUTO TOTAL 23000 KG, CARGA UTIL MÁXIMA 15285 KG, DISTANCIA ENTRE EIXOS 4,80 M, POTENCIA 326 CV (INCLUI CABINE E CHASSI, NAO INCLUI CARROCERIA) | Equipamento | UN | 0,0000643 | 539.654,38 | 34,69 |
| | | | MO sem LS => | LS => | 0,00 | MO com LS => | 0,00 |
| | | | Valor do BDI => | 11,97 | | Valor com BDI => | 50,79 |
| | | | Tipo | Und | Quant. | Valor Unit | Total |
| | 53831 SINAPI | CAMINHÃO PIPA 10.000 L TRUCADO, PESO BRUTO TOTAL 23.000 KG, CARGA ÚTIL MÁXIMA 15.935 KG, DISTÂNCIA ENTRE EIXOS 4,8 M, POTÊNCIA 230 CV, INCLUSIVE TANQUE DE AÇO PARA TRANSPORTE DE AGUA - MATERIAIS NA OPERAÇÃO. AF_06/2014 | CHOR - CUSTOS HORÁRIOS DE MÁQUINAS E EQUIPAMENTOS | H | 1,0000000 | 141,18 | 141,18 |
| Insumo | 00004221 SINAPI | OLEO DIESEL COMBUSTIVEL COMUM METROPOLITANO S-10 OU S-500 | Material | L | 32,1600000 | 4,39 | 141,18 |
| | | | MO sem LS => | LS => | 0,00 | MO com LS => | 0,00 |
| | | | Valor do BDI => | 43,53 | | Valor com BDI => | 184,71 |
| | | | Tipo | Und | Quant. | Valor Unit | Total |
| | 5824 SINAPI | CAMINHÃO TOCO, PBT 16.000 KG, CARGA ÚTIL MÁX. 10.685 KG, DIST. ENTRE EIXOS 4,8 M, POTÊNCIA 189 CV, INCLUSIVE CARROCERIA FIXA ABERTA DE MADEIRA P/ TRANSPORTE GERAL DE CARGA SECA, DIMEN. APROX. 2,5 X 7,00 X 0,50 M - CHP DIURNO. AF_06/2014 | CHOR - CUSTOS HORÁRIOS DE MÁQUINAS E EQUIPAMENTOS | CHP | 1,0000000 | 170,14 | 170,14 |
| Composição Auxiliar | 53797 SINAPI | CAMINHÃO TOCO, PBT 16.000 KG, CARGA ÚTIL MÁX. 10.685 KG, DIST. ENTRE EIXOS 4,8 M, POTÊNCIA 189 CV, INCLUSIVE CARROCERIA FIXA ABERTA DE MADEIRA P/ TRANSPORTE GERAL DE CARGA SECA, DIMEN. APROX. 2,5 X 7,00 X 0,50 M - MATERIAIS NA OPERAÇÃO. AF_06/2014 | CHOR - CUSTOS HORÁRIOS DE MÁQUINAS E EQUIPAMENTOS | H | 1,0000000 | 85,47 | 85,47 |
| Composição Auxiliar | 5705 SINAPI | CAMINHÃO TOCO, PBT 16.000 KG, CARGA ÚTIL MÁX. 10.685 KG, DIST. ENTRE EIXOS 4,8 M, POTÊNCIA 189 CV, INCLUSIVE CARROCERIA FIXA ABERTA DE MADEIRA P/ TRANSPORTE GERAL DE CARGA SECA, DIMEN. APROX. 2,5 X 7,00 X 0,50 M - IMANUTENÇÃO. AF_06/2014 | CHOR - CUSTOS HORÁRIOS DE MÁQUINAS E EQUIPAMENTOS | H | 1,0000000 | 28,97 | 28,97 |

DELTA SERVIÇOS GERAIS LTDA
 CNPJ: 24.509.006/0001-57

| | | | | | | | |
|---------------------|--------------|--|---|---|-----------|-------|-------|
| Composição Auxiliar | 89282 SINAPI | MOTORISTA DE CAMINHÃO COM ENCARGOS COMPLEMENTARES | SEDI - SERVIÇOS DIVERSOS | H | 1,0000000 | 30,98 | 30,98 |
| Composição Auxiliar | 89264 SINAPI | CAMINHÃO TOCO, PBT 16.000 KG, CARGA ÚTIL MÁX. 10.685 KG, DIST. ENTRE EIXOS 4,8 M, POTÊNCIA 189 CV, INCLUSIVE CARROCERIA FIXA ABERTA DE MADEIRA P/ TRANSPORTE GERAL DE CARGA SECA, DIMEN. APROX. 2,5 X 7,00 X 0,50 M - DEPRECIÇÃO. AF_06/2014 | CHOR - CUSTOS HORÁRIOS DE MÁQUINAS E EQUIPAMENTOS | H | 1,0000000 | 15,83 | 15,83 |
| Composição Auxiliar | 89266 SINAPI | CAMINHÃO TOCO, PBT 16.000 KG, CARGA ÚTIL MÁX. 10.685 KG, DIST. ENTRE EIXOS 4,8 M, POTÊNCIA 189 CV, INCLUSIVE CARROCERIA FIXA ABERTA DE MADEIRA P/ TRANSPORTE GERAL DE CARGA SECA, DIMEN. APROX. 2,5 X 7,00 X 0,50 M - JUROS. AF_06/2014 | CHOR - CUSTOS HORÁRIOS DE MÁQUINAS E EQUIPAMENTOS | H | 1,0000000 | 6,33 | 6,33 |
| Composição Auxiliar | 89266 SINAPI | CAMINHÃO TOCO, PBT 16.000 KG, CARGA ÚTIL MÁX. 10.685 KG, DIST. ENTRE EIXOS 4,8 M, POTÊNCIA 189 CV, INCLUSIVE CARROCERIA FIXA ABERTA DE MADEIRA P/ TRANSPORTE GERAL DE CARGA SECA, DIMEN. APROX. 2,5 X 7,00 X 0,50 M - IMPOSTOS E SEGUROS. AF_06/2014 | CHOR - CUSTOS HORÁRIOS DE MÁQUINAS E EQUIPAMENTOS | H | 1,0000000 | 2,56 | 2,56 |

MO sem LS => 15,47 LS => 11,84 MO com LS => 27,31

| | | Valor do BDI => | Valor com BDI => | |
|--------------|-----------|-----------------|------------------|------------|
| Código Banco | Descrição | Und | Quant. | Valor Unit |

| | | | | | | |
|------------|--------------|--|---|-----------|-------|-------|
| Composição | 89264 SINAPI | CAMINHÃO TOCO, PBT 16.000 KG, CARGA ÚTIL MÁX. 10.685 KG, DIST. ENTRE EIXOS 4,8 M, POTÊNCIA 189 CV, INCLUSIVE CARROCERIA FIXA ABERTA DE MADEIRA P/ TRANSPORTE GERAL DE CARGA SECA, DIMEN. APROX. 2,5 X 7,00 X 0,50 M - DEPRECIÇÃO. AF_06/2014 | H | 1,0000000 | 15,83 | 15,83 |
|------------|--------------|--|---|-----------|-------|-------|

| | | | | | | |
|--------|-----------------|--|----|-----------|-----------|------|
| Insumo | 00037731 SINAPI | CARROCERIA FIXA ABERTA DE MADEIRA PARA TRANSPORTE GERAL DE CARGA SECA DIMENSOES APROXIMADAS 2,5 X 7,00 X 0,50 M (INCLUI MONTAGEM, NAO INCLUI CAMINHÃO) | UN | 0,0000551 | 20.903,54 | 1,15 |
|--------|-----------------|--|----|-----------|-----------|------|

| | | | | | | |
|--------|-----------------|---|----|-----------|------------|-------|
| Insumo | 00037752 SINAPI | CAMINHÃO TOCO, PESO BRUTO TOTAL 16000 KG, CARGA UTIL MAXIMA 11030 KG, DISTANCIA ENTRE EIXOS 5,41 M, POTENCIA 185 CV (INCLUI CABINE E CHASSI, NAO INCLUI CARROCERIA) | UN | 0,0000343 | 428.189,23 | 14,68 |
|--------|-----------------|---|----|-----------|------------|-------|

MO sem LS => 0,00 LS => 0,00 MO com LS => 0,00

| | | Valor do BDI => | Valor com BDI => | |
|--------------|-----------|-----------------|------------------|------------|
| Código Banco | Descrição | Und | Quant. | Valor Unit |

| | | | | | | |
|------------|--------------|--|---|-----------|------|------|
| Composição | 89266 SINAPI | CAMINHÃO TOCO, PBT 16.000 KG, CARGA ÚTIL MÁX. 10.685 KG, DIST. ENTRE EIXOS 4,8 M, POTÊNCIA 189 CV, INCLUSIVE CARROCERIA FIXA ABERTA DE MADEIRA P/ TRANSPORTE GERAL DE CARGA SECA, DIMEN. APROX. 2,5 X 7,00 X 0,50 M - IMPOSTOS E SEGUROS. AF_06/2014 | H | 1,0000000 | 2,56 | 2,56 |
|------------|--------------|--|---|-----------|------|------|

| | | | | | | |
|--------|-----------------|--|----|-----------|-----------|------|
| Insumo | 00037731 SINAPI | CARROCERIA FIXA ABERTA DE MADEIRA PARA TRANSPORTE GERAL DE CARGA SECA DIMENSOES APROXIMADAS 2,5 X 7,00 X 0,50 M (INCLUI MONTAGEM, NAO INCLUI CAMINHÃO) | UN | 0,0000058 | 20.903,54 | 0,12 |
|--------|-----------------|--|----|-----------|-----------|------|

| | | | | | | | |
|--------|-----------------|---|-----------------|-------|-----------|------------------|------|
| Insumo | 00037752 SINAPI | CAMINHÃO TOCO, PESO BRUTO TOTAL 16000 KG, CARGA ÚTIL MÁXIMA 11030 KG, DISTANCIA ENTRE EIXOS 5,41 M, POTENCIA 185 CV (INCLUI CABINE E CHASSI, NAO INCLUI CARROCERIA) | Equipamento | UN | 0,0000057 | 428.189,23 | 2,44 |
| | | | MO sem LS => | LS => | 0,00 | MO com LS => | 0,00 |
| | | | Valor do BDI => | | 0,78 | Valor com BDI => | 3,34 |

| Composição | Código Banco | Descrição | Tipo | Und | Quant. | Valor Unit | Total |
|------------|-----------------|--|-----------------|-------|-----------|------------------|-------|
| | 89265 SINAPI | CAMINHÃO TOCO, PBT 16.000 KG, CARGA ÚTIL MÁX. 10.685 KG, DIST. ENTRE EIXOS 4,8 M, POTÊNCIA 189 CV, INCLUSIVE CARROCERIA FIXA ABERTA DE MADEIRA P/ TRANSPORTE GERAL DE CARGA SECA, DIMEN. APROX. 2,5 X 7,00 X 0,50 M - JUIROS. AF_06/2014 | Material | H | 1,0000000 | 6,33 | 6,33 |
| Insumo | 00037731 SINAPI | CARROCERIA FIXA ABERTA DE MADEIRA PARA TRANSPORTE GERAL DE CARGA SECA DIMENSOES APROXIMADAS 2,5 X 7,00 X 0,50 M (INCLUI MONTAGEM, NAO INCLUI CAMINHÃO) | Material | UN | 0,0000144 | 20.903,54 | 0,30 |
| Insumo | 00037752 SINAPI | CAMINHÃO TOCO, PESO BRUTO TOTAL 16000 KG, CARGA ÚTIL MÁXIMA 11030 KG, DISTANCIA ENTRE EIXOS 5,41 M, POTENCIA 185 CV (INCLUI CABINE E CHASSI, NAO INCLUI CARROCERIA) | Equipamento | UN | 0,0000141 | 428.189,23 | 6,03 |
| | | | MO sem LS => | LS => | 0,00 | MO com LS => | 0,30 |
| | | | Valor do BDI => | | 1,95 | Valor com BDI => | 8,28 |
| Composição | 5705 SINAPI | CAMINHÃO TOCO, PBT 16.000 KG, CARGA ÚTIL MÁX. 10.685 KG, DIST. ENTRE EIXOS 4,8 M, POTÊNCIA 189 CV, INCLUSIVE CARROCERIA FIXA ABERTA DE MADEIRA P/ TRANSPORTE GERAL DE CARGA SECA, DIMEN. APROX. 2,5 X 7,00 X 0,50 M - MANUTENÇÃO. AF_06/2014 | Material | H | 1,0000000 | 28,97 | 28,97 |
| Insumo | 00037731 SINAPI | CARROCERIA FIXA ABERTA DE MADEIRA PARA TRANSPORTE GERAL DE CARGA SECA DIMENSOES APROXIMADAS 2,5 X 7,00 X 0,50 M (INCLUI MONTAGEM, NAO INCLUI CAMINHÃO) | Material | UN | 0,0000690 | 20.903,54 | 1,44 |
| Insumo | 00037752 SINAPI | CAMINHÃO TOCO, PESO BRUTO TOTAL 16000 KG, CARGA ÚTIL MÁXIMA 11030 KG, DISTANCIA ENTRE EIXOS 5,41 M, POTENCIA 185 CV (INCLUI CABINE E CHASSI, NAO INCLUI CARROCERIA) | Equipamento | UN | 0,0000643 | 428.189,23 | 27,53 |
| | | | MO sem LS => | LS => | 0,00 | MO com LS => | 0,00 |
| | | | Valor do BDI => | | 8,93 | Valor com BDI => | 37,90 |

| Composição | Código Banco | Descrição | Tipo | Und | Quant. | Valor Unit | Total |
|------------|--------------|---|-----------------|-------|-----------|------------------|-------|
| | 53787 SINAPI | CAMINHÃO TOCO, PBT 16.000 KG, CARGA ÚTIL MÁX. 10.685 KG, DIST. ENTRE EIXOS 4,8 M, POTÊNCIA 189 CV, INCLUSIVE CARROCERIA FIXA ABERTA DE MADEIRA P/ TRANSPORTE GERAL DE CARGA SECA, DIMEN. APROX. 2,5 X 7,00 X 0,50 M - MATERIAIS NA OPERAÇÃO. AF_06/2014 | Material | H | 1,0000000 | 85,47 | 85,47 |
| Composição | 53787 SINAPI | CAMINHÃO TOCO, PBT 16.000 KG, CARGA ÚTIL MÁX. 10.685 KG, DIST. ENTRE EIXOS 4,8 M, POTÊNCIA 189 CV, INCLUSIVE CARROCERIA FIXA ABERTA DE MADEIRA P/ TRANSPORTE GERAL DE CARGA SECA, DIMEN. APROX. 2,5 X 7,00 X 0,50 M - MATERIAIS NA OPERAÇÃO. AF_06/2014 | Material | H | 1,0000000 | 85,47 | 85,47 |
| | | | MO sem LS => | LS => | 0,00 | MO com LS => | 0,00 |
| | | | Valor do BDI => | | 8,93 | Valor com BDI => | 37,90 |

Folha 625
 Rubrica

DELTA SERVIÇOS GERAIS LTDA
 CNPJ: 24.509.006/0001-57

| Insuno | Código Banco | Descrição | Und | Quant. | Valor Unit | Total | |
|---------------------|-----------------|--|-------|-------------|------------------|--------------|-------|
| 00004221 SINAPI | 88261 SINAPI | OLEO DIESEL COMBUSTIVEL COMUM METROPOLITANO S-10 OU S-500 | L | 19,47000000 | 4,39 | 85,47 | |
| | | Material | | | | | |
| | | MO sem LS => | LS => | 0,00 | MO com LS => | 0,00 | |
| | | Valor do BDI => | | 26,35 | Valor com BDI => | 111,82 | |
| Composição | Código Banco | Descrição | Und | Quant. | Valor Unit | Total | |
| | 88261 SINAPI | CARPINTEIRO DE ESQUADRIA COM ENCARGOS COMPLEMENTARES | H | 1,00000000 | 31,09 | 31,09 | |
| Composição Auxiliar | 95328 SINAPI | CURSO DE CAPACITAÇÃO PARA CARPINTEIRO DE ESQUADRIA (ENCARGOS COMPLEMENTARES) - HORISTA | H | 1,00000000 | 0,44 | 0,44 | |
| Insuno | 00001214 SINAPI | CARPINTEIRO DE ESQUADRIAS (HORISTA) | H | 1,00000000 | 26,24 | 26,24 | |
| Insuno | 00037370 SINAPI | ALIMENTACAO - HORISTA (COLETADO CAIXA - ENCARGOS COMPLEMENTARES) | H | 1,00000000 | 1,60 | 1,60 | |
| Insuno | 00037371 SINAPI | TRANSPORTE - HORISTA (COLETADO CAIXA - ENCARGOS COMPLEMENTARES) | H | 1,00000000 | 0,43 | 0,43 | |
| Insuno | 00037372 SINAPI | EXAMES - HORISTA (COLETADO CAIXA - ENCARGOS COMPLEMENTARES) | H | 1,00000000 | 0,97 | 0,97 | |
| Insuno | 00037373 SINAPI | SEGURO - HORISTA (COLETADO CAIXA - ENCARGOS COMPLEMENTARES) | H | 1,00000000 | 0,03 | 0,03 | |
| Insuno | 00043459 SINAPI | FERRAMENTAS - FAMILIA CARPINTEIRO DE FORMAS - HORISTA (ENCARGOS COMPLEMENTARES - COLETADO CAIXA) | H | 1,00000000 | 0,35 | 0,35 | |
| Insuno | 00043483 SINAPI | EPI - FAMILIA CARPINTEIRO DE FORMAS - HORISTA (ENCARGOS COMPLEMENTARES - COLETADO CAIXA) | H | 1,00000000 | 1,03 | 1,03 | |
| | | MO sem LS => | LS => | 15,12 | 11,56 | MO com LS => | 26,68 |
| | | Valor do BDI => | | 9,58 | Valor com BDI => | 40,57 | |

| Composição | Código Banco | Descrição | Und | Quant. | Valor Unit | Total | |
|---------------------|-----------------|--|-------|------------|------------------|--------------|-------|
| | 88262 SINAPI | CARPINTEIRO DE FORMAS COM ENCARGOS COMPLEMENTARES | H | 1,00000000 | 32,31 | 32,31 | |
| Composição Auxiliar | 95330 SINAPI | CURSO DE CAPACITAÇÃO PARA CARPINTEIRO DE FORMAS (ENCARGOS COMPLEMENTARES) - HORISTA | H | 1,00000000 | 0,36 | 0,36 | |
| Insuno | 00001213 SINAPI | CARPINTEIRO DE FORMAS (HORISTA) | H | 1,00000000 | 27,54 | 27,54 | |
| Insuno | 00037370 SINAPI | ALIMENTACAO - HORISTA (COLETADO CAIXA - ENCARGOS COMPLEMENTARES) | H | 1,00000000 | 1,60 | 1,60 | |
| Insuno | 00037371 SINAPI | TRANSPORTE - HORISTA (COLETADO CAIXA - ENCARGOS COMPLEMENTARES) | H | 1,00000000 | 0,43 | 0,43 | |
| Insuno | 00037372 SINAPI | EXAMES - HORISTA (COLETADO CAIXA - ENCARGOS COMPLEMENTARES) | H | 1,00000000 | 0,97 | 0,97 | |
| Insuno | 00037373 SINAPI | SEGURO - HORISTA (COLETADO CAIXA - ENCARGOS COMPLEMENTARES) | H | 1,00000000 | 0,03 | 0,03 | |
| Insuno | 00043459 SINAPI | FERRAMENTAS - FAMILIA CARPINTEIRO DE FORMAS - HORISTA (ENCARGOS COMPLEMENTARES - COLETADO CAIXA) | H | 1,00000000 | 0,35 | 0,35 | |
| Insuno | 00043483 SINAPI | EPI - FAMILIA CARPINTEIRO DE FORMAS - HORISTA (ENCARGOS COMPLEMENTARES - COLETADO CAIXA) | H | 1,00000000 | 1,03 | 1,03 | |
| | | MO sem LS => | LS => | 15,81 | 12,09 | MO com LS => | 27,90 |
| | | Valor do BDI => | | 9,58 | Valor com BDI => | 40,57 | |

R. JOSE THOMAZ DA SILVA MONO, 123. JOSE PAULINO
 ATALÁIA - AL CEP: 57.650-000

626
 Rubrica

| | Código Banco | Descrição | Tipo | Valor do BDI => | 9,96 | Und | Quant. | Valor Unit | Valor com BDI => | Total |
|---------------------|--------------|---|---|-----------------|-------|-------|-----------|------------------|------------------|-------|
| Composição | 87893 SINAPI | CHAPISCO APLICADO EM ALVENARIA (SEM PRESENÇA DE VÃOS) E ESTRUTURAS DE CONCRETO DE FACHADA, COM COLHER DE PEDREIRO, ARGAMASSA TRAÇO 1:3 COM PREPARO MANUAL. AF_10/2022 | REVE - REVESTIMENTO E TRATAMENTO DE SUPERFÍCIES | | | m² | 1,0000000 | 7,84 | 7,84 | 7,84 |
| Composição Auxiliar | 87377 SINAPI | ARGAMASSA TRAÇO 1:3 (EM VOLUME DE CIMENTO E AREIA GROSSA ÚMIDA) PARA CHAPISCO CONVENCIONAL, PREPARO MANUAL. AF_08/2019 | SEDI - SERVIÇOS DIVERSOS | | | m³ | 0,0037000 | 572,99 | 572,99 | 2,12 |
| Composição Auxiliar | 88309 SINAPI | PEDREIRO COM ENCARGOS COMPLEMENTARES | SEDI - SERVIÇOS DIVERSOS | | | H | 0,1394000 | 32,72 | 32,72 | 4,56 |
| Composição Auxiliar | 88316 SINAPI | SERVENTE COM ENCARGOS COMPLEMENTARES | SEDI - SERVIÇOS DIVERSOS | | | H | 0,0465000 | 24,97 | 24,97 | 1,16 |
| | | | MO sem LS => | | 3,24 | LS => | 2,47 | MO com LS => | | 5,71 |
| | | | Valor do BDI => | | 2,41 | | | Valor com BDI => | | 10,25 |
| Composição | 90466 SINAPI | CHUMBAMENTO LINEAR EM ALVENARIA PARA RAMAIS/DISTRIBUIÇÃO DE INSTALAÇÕES HIDRÁULICAS COM DIÂMETROS MENORES OU IGUAIS A 40 MM. AF_09/2023 | INHI - INSTALAÇÕES HIDROS SANITÁRIAS | | | M | 1,0000000 | 19,40 | 19,40 | 19,40 |
| Composição Auxiliar | 88248 SINAPI | AUXILIAR DE ENCANADOR OU BOMBEIRO HIDRÁULICO COM ENCARGOS COMPLEMENTARES | SEDI - SERVIÇOS DIVERSOS | | | H | 0,0830000 | 25,96 | 25,96 | 2,15 |
| Composição Auxiliar | 88267 SINAPI | ENCANADOR OU BOMBEIRO HIDRÁULICO COM ENCARGOS COMPLEMENTARES | SEDI - SERVIÇOS DIVERSOS | | | H | 0,3650000 | 39,55 | 39,55 | 14,43 |
| Composição Auxiliar | 88629 SINAPI | ARGAMASSA TRAÇO 1:3 (EM VOLUME DE CIMENTO E AREIA MÉDIA ÚMIDA), PREPARO MANUAL. AF_08/2019 | SEDI - SERVIÇOS DIVERSOS | | | m³ | 0,0051000 | 553,09 | 553,09 | 2,82 |
| | | | MO sem LS => | | 8,88 | LS => | 6,79 | MO com LS => | | 15,67 |
| | | | Valor do BDI => | | 5,98 | | | Valor com BDI => | | 25,38 |
| Composição | 91534 SINAPI | COMPACTADOR DE SOLOS DE PERCUSSÃO (SOQUETE) COM MOTOR A GASOLINA 4 TEMPOS, POTÊNCIA 4 CV - CHI DIURNO. AF_08/2015 | CHOR - CUSTOS HORÁRIOS DE MÁQUINAS E EQUIPAMENTOS | | | CHI | 1,0000000 | 29,43 | 29,43 | 29,43 |
| Composição Auxiliar | 88287 SINAPI | OPERADOR DE MÁQUINAS E EQUIPAMENTOS COM ENCARGOS COMPLEMENTARES | SEDI - SERVIÇOS DIVERSOS | | | H | 1,0000000 | 28,78 | 28,78 | 28,78 |
| Composição Auxiliar | 91529 SINAPI | COMPACTADOR DE SOLOS DE PERCUSSÃO (SOQUETE) COM MOTOR A GASOLINA 4 TEMPOS, POTÊNCIA 4 CV - DEPRECIACÃO. AF_08/2015 | CHOR - CUSTOS HORÁRIOS DE MÁQUINAS E EQUIPAMENTOS | | | H | 1,0000000 | 0,52 | 0,52 | 0,52 |
| Composição Auxiliar | 91530 SINAPI | COMPACTADOR DE SOLOS DE PERCUSSÃO (SOQUETE) COM MOTOR A GASOLINA 4 TEMPOS, POTÊNCIA 4 CV - JUROS. AF_08/2015 | CHOR - CUSTOS HORÁRIOS DE MÁQUINAS E EQUIPAMENTOS | | | H | 1,0000000 | 0,13 | 0,13 | 0,13 |
| | | | MO sem LS => | | 14,23 | LS => | 10,88 | MO com LS => | | 25,11 |
| | | | Valor do BDI => | | 9,07 | | | Valor com BDI => | | 38,50 |
| | | | Valor do BDI => | | 9,07 | | | Valor com BDI => | | 38,50 |

DELTA SERVIÇOS GERAIS LTDA
 CNPJ: 24.509.006/0001-57

| | | | | | | |
|---------------------|-----------------|--|-------|-----------|------------------|-------|
| Composição | 91533 SINAPI | COMPACTADOR DE SOLOS DE PERCUSSÃO (SOQUETE) COM MOTOR A GASOLINA 4 TEMPOS, POTÊNCIA 4 CV - CHP DIURNO. AF_08/2015 | CHP | 1,0000000 | 34,26 | 34,26 |
| Composição Auxiliar | 88297 SINAPI | OPERADOR DE MÁQUINAS E EQUIPAMENTOS COM ENCARGOS COMPLEMENTARES | H | 1,0000000 | 28,78 | 28,78 |
| Composição Auxiliar | 91529 SINAPI | COMPACTADOR DE SOLOS DE PERCUSSÃO (SOQUETE) COM MOTOR A GASOLINA 4 TEMPOS, POTÊNCIA 4 CV - DEPRECIÇÃO. AF_08/2015 | H | 1,0000000 | 0,52 | 0,52 |
| Composição Auxiliar | 91530 SINAPI | COMPACTADOR DE SOLOS DE PERCUSSÃO (SOQUETE) COM MOTOR A GASOLINA 4 TEMPOS, POTÊNCIA 4 CV - JUROS. AF_08/2015 | H | 1,0000000 | 0,13 | 0,13 |
| Composição Auxiliar | 91531 SINAPI | COMPACTADOR DE SOLOS DE PERCUSSÃO (SOQUETE) COM MOTOR A GASOLINA 4 TEMPOS, POTÊNCIA 4 CV - MANUTENÇÃO. AF_08/2015 | H | 1,0000000 | 0,65 | 0,65 |
| Composição Auxiliar | 91532 SINAPI | COMPACTADOR DE SOLOS DE PERCUSSÃO (SOQUETE) COM MOTOR A GASOLINA 4 TEMPOS, POTÊNCIA 4 CV - MATERIAIS NA OPERAÇÃO. AF_08/2015 | H | 1,0000000 | 4,18 | 4,18 |
| | | MO sem LS => | LS => | 10,88 | MO com LS => | 25,11 |
| | | Valor do BDI => | | | Valor com BDI => | 44,82 |
| Composição | 91529 SINAPI | COMPACTADOR DE SOLOS DE PERCUSSÃO (SOQUETE) COM MOTOR A GASOLINA 4 TEMPOS, POTÊNCIA 4 CV - DEPRECIÇÃO. AF_08/2015 | H | 1,0000000 | 0,52 | 0,52 |
| Insumo | 00013458 SINAPI | COMPACTADOR DE SOLOS DE PERCURSAO (SOQUETE) COM MOTOR A GASOLINA 4 TEMPOS DE 4 HP (4 CV) | UN | 0,0000533 | 9.782,36 | 0,52 |
| | | MO sem LS => | LS => | 0,00 | MO com LS => | 0,00 |
| | | Valor do BDI => | | | Valor com BDI => | 0,68 |
| Composição | 91530 SINAPI | COMPACTADOR DE SOLOS DE PERCUSSÃO (SOQUETE) COM MOTOR A GASOLINA 4 TEMPOS, POTÊNCIA 4 CV - JUROS. AF_08/2015 | H | 1,0000000 | 0,13 | 0,13 |
| Insumo | 00013458 SINAPI | COMPACTADOR DE SOLOS DE PERCURSAO (SOQUETE) COM MOTOR A GASOLINA 4 TEMPOS DE 4 HP (4 CV) | UN | 0,0000143 | 9.782,36 | 0,13 |
| | | MO sem LS => | LS => | 0,00 | MO com LS => | 0,00 |
| | | Valor do BDI => | | | Valor com BDI => | 0,17 |
| Composição | 91531 SINAPI | COMPACTADOR DE SOLOS DE PERCUSSÃO (SOQUETE) COM MOTOR A GASOLINA 4 TEMPOS, POTÊNCIA 4 CV - MANUTENÇÃO. AF_08/2015 | H | 1,0000000 | 0,65 | 0,65 |
| Insumo | 00013458 SINAPI | COMPACTADOR DE SOLOS DE PERCURSAO (SOQUETE) COM MOTOR A GASOLINA 4 TEMPOS DE 4 HP (4 CV) | UN | 0,0000667 | 9.782,36 | 0,65 |
| | | MO sem LS => | LS => | 0,00 | MO com LS => | 0,00 |
| | | Valor do BDI => | | | Valor com BDI => | 0,85 |

Folha 628

| Composição | Código Banco | Descrição | Tipo | Und | Quant. | Valor Unit | Total |
|------------|-----------------|--|---|-------|------------|------------------|-------|
| Insumo | 00004222 SINAPI | GASOLINA COMUM | Material | L | 1,03000000 | 4,06 | 4,18 |
| Composição | 91532 SINAPI | COMPACTADOR DE SOLOS DE PERCUSSÃO (SOQUETE) COM MOTOR A GASOLINA 4 TEMPOS, POTÊNCIA 4 CV - MATERIAIS NA OPERAÇÃO. AF_08/2015 | CHOR - CUSTOS HORÁRIOS DE MÁQUINAS E EQUIPAMENTOS | H | 1,00000000 | 4,18 | 4,18 |
| | | | MO sem LS => | LS => | 0,00 | MO com LS => | 0,00 |
| | | | Valor do BDI => | | | Valor com BDI => | 5,46 |

| Composição | Código Banco | Descrição | Tipo | Und | Quant. | Valor Unit | Total |
|------------|-----------------|---|---|-------|------------|------------------|--------|
| Composição | 102487 SINAPI | CONCRETO CICLÓPICO FCK = 15MPa, 30% PEDRA DE MÃO EM VOLUME REAL, INCLUSIVE LANÇAMENTO. AF_05/2021 | FUES - FUNDAÇÕES E ESTRUTURAS | m³ | 1,00000000 | 507,50 | 507,50 |
| Auxiliar | 86309 SINAPI | PEDREIRO COM ENCARGOS COMPLEMENTARES | SEDI - SERVIÇOS DIVERSOS | H | 1,67020000 | 32,72 | 54,64 |
| Auxiliar | 86316 SINAPI | SERVENTE COM ENCARGOS COMPLEMENTARES | SEDI - SERVIÇOS DIVERSOS | H | 6,46840000 | 24,97 | 161,51 |
| Composição | 90586 SINAPI | VIBRADOR DE IMERSÃO, DIÂMETRO DE PONTEIRA 45MM, MOTOR ELÉTRICO TRIFÁSICO POTÊNCIA DE 2 CV - CHP DIURNO. AF_06/2015 | CHOR - CUSTOS HORÁRIOS DE MÁQUINAS E EQUIPAMENTOS | CHP | 0,21980000 | 0,96 | 0,21 |
| Auxiliar | 90587 SINAPI | VIBRADOR DE IMERSÃO, DIÂMETRO DE PONTEIRA 45MM, MOTOR ELÉTRICO TRIFÁSICO POTÊNCIA DE 2 CV - CHI DIURNO. AF_06/2015 | CHOR - CUSTOS HORÁRIOS DE MÁQUINAS E EQUIPAMENTOS | CHI | 0,63770000 | 0,31 | 0,19 |
| Composição | 94963 SINAPI | CONCRETO FCK = 15MPa, TRAÇO 1:3:4:3,5 (EM MASSA SECA DE CIMENTO/AREIA MÉDIA/BRITA 1) - PREPARO MECÂNICO COM BETONEIRA 400 L. AF_05/2021 | FUES - FUNDAÇÕES E ESTRUTURAS | m³ | 0,80500000 | 330,73 | 266,23 |
| Auxiliar | 00004730 SINAPI | PEDRA DE MÃO OU PEDRA RACHAO PARA ARRIMO/FUNDACAO (POSTO PEDREIRA/FORNECEDOR, SEM FRETE) | Material | m³ | 0,45430000 | 54,43 | 24,72 |
| | | | MO sem LS => | LS => | 104,03 | MO com LS => | 240,05 |
| | | | Valor do BDI => | | | Valor com BDI => | 664,01 |

| Composição | Código Banco | Descrição | Tipo | Und | Quant. | Valor Unit | Total |
|------------|-----------------|---|-------------------------------|-------|--------------|------------------|--------|
| Composição | 102486 SINAPI | CONCRETO FCK = 15MPa, TRAÇO 1:3:4:3,4 (EM MASSA SECA DE CIMENTO/AREIA MÉDIA/ SEIXO ROLADO) - PREPARO MANUAL. AF_05/2021 | FUES - FUNDAÇÕES E ESTRUTURAS | m³ | 1,00000000 | 482,07 | 482,07 |
| Auxiliar | 86316 SINAPI | SERVENTE COM ENCARGOS COMPLEMENTARES | SEDI - SERVIÇOS DIVERSOS | H | 6,23830000 | 24,97 | 155,77 |
| Auxiliar | 00000370 SINAPI | AREIA MÉDIA - POSTO JAZIDA/FORNECEDOR (RETIRADO NA JAZIDA, SEM TRANSPORTE) | Material | m³ | 0,83480000 | 68,68 | 57,33 |
| Insumo | 00001379 SINAPI | CIMENTO PORTLAND COMPOSTO CP II-32 | Material | KG | 283,30920000 | 0,55 | 155,82 |
| Insumo | 00004734 SINAPI | SEIXO ROLADO PARA APLICACAO EM CONCRETO (POSTO PEDREIRA/FORNECEDOR, SEM FRETE) | Material | m³ | 0,59460000 | 190,31 | 113,15 |
| | | | MO sem LS => | LS => | 55,53 | MO com LS => | 128,13 |
| | | | Valor do BDI => | | | Valor com BDI => | 630,74 |

| Composição | Código Banco | Descrição | Tipo | Und | Quant. | Valor Unit | Total |
|------------|--------------|-----------|-----------------|-----|--------|------------------|--------|
| | | | Valor do BDI => | | | Valor com BDI => | 630,74 |

RUBRICA

DELTA SERVIÇOS GERAIS LTDA
CNPJ: 24.509.006/0001-57

| Composição | Código Banco | Descrição | Und | Quant. | Valor Unit | Valor com BDI => | Total |
|---------------------|-----------------|---|-------|-------------|--------------|------------------|--------|
| Composição | 94975 SINAPI | CONCRETO FCK = 15MPA, TRAÇO 1:3:4:3:5 (EM MASSA SECA DE CIMENTO/ÁREA MÉDIA/ BRITA 1) - PREPARO MANUAL. AF_05/2021 | m³ | 1,00000000 | 398,13 | 398,13 | 398,13 |
| Composição Auxiliar | 88316 SINAPI | SERVENTE COM ENCARGOS COMPLEMENTARES | H | 6,2067000 | 24,97 | | 154,98 |
| Insumo | 00000370 SINAPI | ÁREA MÉDIA - POSTO JAZIDA/FORNECEDOR (RETIRADO NA JAZIDA, SEM TRANSPORTE) | m³ | 0,8187000 | 68,68 | | 56,22 |
| Insumo | 00001379 SINAPI | CIMENTO PORTLAND COMPOSTO CP II-32 | KG | 277,8415000 | 0,55 | | 152,81 |
| Insumo | 00004721 SINAPI | PEDRA BRITADA N. 1 (9,5 a 19 MM) POSTO PEDREIRA/FORNECEDOR, SEM FRETE | m³ | 0,5894000 | 57,89 | | 34,12 |
| | | MO sem LS => | LS => | 55,25 | MO com LS => | | 127,48 |
| | | Valor do BDI => | | 122,78 | | Valor com BDI => | 520,91 |

| Composição | Código Banco | Descrição | Und | Quant. | Valor Unit | Valor com BDI => | Total |
|---------------------|-----------------|--|-------|-------------|--------------|------------------|--------|
| Composição | 94963 SINAPI | CONCRETO FCK = 15MPA, TRAÇO 1:3:4:3:5 (EM MASSA SECA DE CIMENTO/ÁREA MÉDIA/ BRITA 1) - PREPARO MECÂNICO COM BETONEIRA 400 L. AF_05/2021 | m³ | 1,00000000 | 330,73 | 330,73 | 330,73 |
| Composição Auxiliar | 88316 SINAPI | SERVENTE COM ENCARGOS COMPLEMENTARES | H | 2,3275000 | 24,97 | | 58,11 |
| Composição Auxiliar | 88377 SINAPI | OPERADOR DE BETONEIRA ESTACIONÁRIA/MISTURADOR COM ENCARGOS COMPLEMENTARES | H | 1,4695000 | 21,94 | | 32,24 |
| Composição Auxiliar | 88830 SINAPI | BETONEIRA CAPACIDADE NOMINAL DE 400 L, CAPACIDADE DE MISTURA 280 L, MOTOR ELÉTRICO TRIFÁSICO POTÊNCIA DE 2 CV, SEM CARREGADOR - CHP DIURNO. AF_05/2023 | CHP | 0,7563000 | 1,65 | | 1,24 |
| Composição Auxiliar | 88831 SINAPI | BETONEIRA CAPACIDADE NOMINAL DE 400 L, CAPACIDADE DE MISTURA 280 L, MOTOR ELÉTRICO TRIFÁSICO POTÊNCIA DE 2 CV, SEM CARREGADOR - CHI DIURNO. AF_05/2023 | CHI | 0,7131000 | 0,28 | | 0,19 |
| Insumo | 00000370 SINAPI | ÁREA MÉDIA - POSTO JAZIDA/FORNECEDOR (RETIRADO NA JAZIDA, SEM TRANSPORTE) | m³ | 0,8046000 | 68,68 | | 55,25 |
| Insumo | 00001379 SINAPI | CIMENTO PORTLAND COMPOSTO CP II-32 | KG | 273,0630000 | 0,55 | | 150,18 |
| Insumo | 00004721 SINAPI | PEDRA BRITADA N. 1 (9,5 a 19 MM) POSTO PEDREIRA/FORNECEDOR, SEM FRETE | m³ | 0,5792000 | 57,89 | | 33,52 |
| | | MO sem LS => | LS => | 32,35 | MO com LS => | | 74,64 |
| | | Valor do BDI => | | 101,99 | | Valor com BDI => | 432,72 |

| Composição | Código Banco | Descrição | Und | Quant. | Valor Unit | Valor com BDI => | Total |
|---------------------|--------------|---|-----|------------|------------|------------------|--------|
| Composição | 94970 SINAPI | CONCRETO FCK = 20MPA, TRAÇO 1:2:7:3 (EM MASSA SECA DE CIMENTO/ÁREA MÉDIA/ BRITA 1) - PREPARO MECÂNICO COM BETONEIRA 600 L. AF_05/2021 | m³ | 1,00000000 | 347,56 | 347,56 | 347,56 |
| Composição Auxiliar | 88316 SINAPI | SERVENTE COM ENCARGOS COMPLEMENTARES | H | 2,0267000 | 24,97 | | 50,60 |
| Composição Auxiliar | 88377 SINAPI | OPERADOR DE BETONEIRA ESTACIONÁRIA/MISTURADOR COM ENCARGOS COMPLEMENTARES | H | 1,2768000 | 21,94 | | 28,01 |

TR
OF
2023
620
Rubrica

| Composição Auxiliar | Código Banco | Descrição | Und | Quant. | Valor Unit | Total |
|--|-----------------|---|-------|-------------|--------------------|--------|
| BETONEIRA CAPACIDADE NOMINAL DE 600 L, CAPACIDADE DE MISTURA 360 L, MOTOR ELÉTRICO TRIFÁSICO POTÊNCIA DE 4 CV, SEM CARREGADOR - CHP DIURNO. AF_05/2023 | 89225 SINAPI | CHOR - CUSTOS HORÁRIOS DE MÁQUINAS E EQUIPAMENTOS | CHP | 0,6572000 | 4,47 | 2,93 |
| BETONEIRA CAPACIDADE NOMINAL DE 600 L, CAPACIDADE DE MISTURA 360 L, MOTOR ELÉTRICO TRIFÁSICO POTÊNCIA DE 4 CV, SEM CARREGADOR - CHI DIURNO. AF_05/2023 | 89226 SINAPI | CHOR - CUSTOS HORÁRIOS DE MÁQUINAS E EQUIPAMENTOS | CHI | 0,6197000 | 1,17 | 0,72 |
| ÁREA MÉDIA - POSTO JAZIDA/FORNECEDOR (RETIRADO NA JAZIDA, SEM TRANSPORTE) | 00000370 SINAPI | Material | m² | 0,7609000 | 68,68 | 52,25 |
| CIMENTO PORTLAND COMPOSTO CP II-32 | 00001379 SINAPI | Material | KG | 325,1589000 | 0,55 | 178,83 |
| PEDRA BRITADA N. 1 (9,5 a 19 MM) POSTO PEDREIRA/FORNECEDOR, SEM FRETE | 00004721 SINAPI | Material | m³ | 0,5912000 | 57,89 | 34,22 |
| | | MO sem LS => | LS => | | 28,14 MO com LS => | 64,94 |
| | | Valor do BDI => | | | Valor com BDI => | 454,74 |
| CONCRETO FCK = 25MPA, TRAÇO 1:2,3:2,7 (EM MASSA SECA DE CIMENTO/ÁREA MÉDIA/ BRITA 1) - PREPARO MECÂNICO COM BETONEIRA 400 L. AF_05/2021 | 94965 SINAPI | FUES - FUNDAÇÕES E ESTRUTURAS | m³ | 1,0000000 | 374,71 | 374,71 |
| SERVENTE COM ENCARGOS COMPLEMENTARES | 88316 SINAPI | SEDI - SERVIÇOS DIVERSOS | H | 2,3117000 | 24,97 | 57,72 |
| OPERADOR DE BETONEIRA ESTACIONÁRIA/MISTURADOR COM ENCARGOS COMPLEMENTARES | 88377 SINAPI | SEDI - SERVIÇOS DIVERSOS | H | 1,4637000 | 21,94 | 32,11 |
| BETONEIRA CAPACIDADE NOMINAL DE 400 L, CAPACIDADE DE MISTURA 280 L, MOTOR ELÉTRICO TRIFÁSICO POTÊNCIA DE 2 CV, SEM CARREGADOR - CHP DIURNO. AF_05/2023 | 88830 SINAPI | CHOR - CUSTOS HORÁRIOS DE MÁQUINAS E EQUIPAMENTOS | CHP | 0,7534000 | 1,65 | 1,24 |
| BETONEIRA CAPACIDADE NOMINAL DE 400 L, CAPACIDADE DE MISTURA 280 L, MOTOR ELÉTRICO TRIFÁSICO POTÊNCIA DE 2 CV, SEM CARREGADOR - CHI DIURNO. AF_05/2023 | 88831 SINAPI | CHOR - CUSTOS HORÁRIOS DE MÁQUINAS E EQUIPAMENTOS | CHI | 0,7103000 | 0,28 | 0,19 |
| ÁREA MÉDIA - POSTO JAZIDA/FORNECEDOR (RETIRADO NA JAZIDA, SEM TRANSPORTE) | 00000370 SINAPI | Material | m² | 0,7229000 | 68,68 | 49,64 |
| CIMENTO PORTLAND COMPOSTO CP II-32 | 00001379 SINAPI | Material | KG | 362,6579000 | 0,55 | 199,46 |
| PEDRA BRITADA N. 1 (9,5 a 19 MM) POSTO PEDREIRA/FORNECEDOR, SEM FRETE | 00004721 SINAPI | Material | m³ | 0,5934000 | 57,89 | 34,35 |
| | | MO sem LS => | LS => | | 32,16 MO com LS => | 74,22 |
| | | Valor do BDI => | | | Valor com BDI => | 490,27 |
| CONCRETO FCK = 30MPA, TRAÇO 1:2,1:2,5 (EM MASSA SECA DE CIMENTO/ÁREA MÉDIA/ BRITA 1) - PREPARO MECÂNICO COM BETONEIRA 600 L. AF_05/2021 | 94972 SINAPI | FUES - FUNDAÇÕES E ESTRUTURAS | m³ | 1,0000000 | 378,11 | 378,11 |
| SERVENTE COM ENCARGOS COMPLEMENTARES | 88316 SINAPI | SEDI - SERVIÇOS DIVERSOS | H | 1,9633000 | 24,97 | 49,02 |

Folha 631
 RUBRICA

DELTA SERVIÇOS GERAIS LTDA
 CNPJ: 24.509.006/0001-57

| Composição Auxiliar | Código Banco | Descrição | Und | Quant. | Valor Unit | Total |
|---------------------|--|---|-----------|-------------|------------------|--------|
| 88377 SINAPI | OPERADOR DE BETONEIRA ESTACIONÁRIA/MISTURADOR COM ENCARGOS COMPLEMENTARES | H | 1,2400000 | 21,94 | 27,20 | |
| 89225 SINAPI | BETONEIRA CAPACIDADE NOMINAL DE 600 L, CAPACIDADE DE MISTURA 360 L, MOTOR ELÉTRICO TRIFÁSICO POTÊNCIA DE 4 CV, SEM CARREGADOR - CHP DIURNO. AF_05/2023 | CHP | 0,6382000 | 4,47 | 2,85 | |
| 89226 SINAPI | BETONEIRA CAPACIDADE NOMINAL DE 600 L, CAPACIDADE DE MISTURA 360 L, MOTOR ELÉTRICO TRIFÁSICO POTÊNCIA DE 4 CV, SEM CARREGADOR - CHI DIURNO. AF_05/2023 | CHI | 0,6018000 | 1,17 | 0,70 | |
| Insumo | 00000370 SINAPI | ÁREA MÉDIA - POSTO JAZIDA/FORNECEDOR (RETIRADO NA JAZIDA, SEM TRANSPORTE) | m³ | 0,7119000 | 68,68 | 48,89 |
| Insumo | 00001379 SINAPI | CIMENTO PORTLAND COMPOSTO CP II-32 | KG | 391,1663000 | 0,55 | 215,14 |
| Insumo | 00004721 SINAPI | PEDRA BRITADA N. 1 (9,5 a 19 MM) POSTO PEDREIRA/FORNECEDOR, SEM FRETE | m³ | 0,5927000 | 57,89 | 34,31 |
| | | MO sem LS => | LS => | 27,29 | MO com LS => | 62,97 |
| | | Valor do BDI => | | | Valor com BDI => | 494,71 |

| Composição Auxiliar | Código Banco | Descrição | Und | Quant. | Valor Unit | Total |
|---------------------|--|-----------------|-------------|--------|------------------|--------|
| 88316 SINAPI | CONCRETO MAGRO PARA LASTRO, TRAÇO 1:4:5,4,5 (EM MASSA SECA DE CIMENTO/ÁREA MÉDIA/BRITA 1) - PREPARO MANUAL. AF_05/2021 | m³ | 1,0000000 | 370,55 | 370,55 | |
| 00000370 SINAPI | SERVENTE COM ENCARGOS COMPLEMENTARES | H | 6,2858000 | 24,97 | 156,95 | |
| 00001379 SINAPI | ÁREA MÉDIA - POSTO JAZIDA/FORNECEDOR (RETIRADO NA JAZIDA, SEM TRANSPORTE) | m³ | 0,8538000 | 68,68 | 58,63 | |
| 00001379 SINAPI | CIMENTO PORTLAND COMPOSTO CP II-32 | KG | 218,9300000 | 0,55 | 120,41 | |
| 00004721 SINAPI | PEDRA BRITADA N. 1 (9,5 a 19 MM) POSTO PEDREIRA/FORNECEDOR, SEM FRETE | m³ | 0,5971000 | 57,89 | 34,56 | |
| | | MO sem LS => | LS => | 55,95 | MO com LS => | 129,11 |
| | | Valor do BDI => | | | Valor com BDI => | 484,82 |

| Composição Auxiliar | Código Banco | Descrição | Und | Quant. | Valor Unit | Total |
|---------------------|--|-----------------|-----------|--------|------------------|--------|
| 84968 SINAPI | CONCRETO MAGRO PARA LASTRO, TRAÇO 1:4:5,4,5 (EM MASSA SECA DE CIMENTO/ÁREA MÉDIA/BRITA 1) - PREPARO MECÂNICO COM BETONEIRA 600 L. AF_05/2021 | m³ | 1,0000000 | 293,85 | 293,85 | |
| 88316 SINAPI | SERVENTE COM ENCARGOS COMPLEMENTARES | H | 2,1058000 | 24,97 | 52,58 | |
| 88377 SINAPI | OPERADOR DE BETONEIRA ESTACIONÁRIA/MISTURADOR COM ENCARGOS COMPLEMENTARES | H | 1,3315000 | 21,94 | 29,21 | |
| 89225 SINAPI | BETONEIRA CAPACIDADE NOMINAL DE 600 L, CAPACIDADE DE MISTURA 360 L, MOTOR ELÉTRICO TRIFÁSICO POTÊNCIA DE 4 CV, SEM CARREGADOR - CHP DIURNO. AF_05/2023 | CHP | 0,6853000 | 4,47 | 3,06 | |
| | | MO sem LS => | LS => | | | |
| | | Valor do BDI => | | | Valor com BDI => | 484,82 |

Folha 02
 Rubrica

| Composição Auxiliar | 89226 SINAPI | BETONEIRA CAPACIDADE NOMINAL DE 600 L, CAPACIDADE DE MISTURA 360 L, MOTOR ELÉTRICO TRIFÁSICO POTÊNCIA DE 4 CV, SEM CARRREGADOR - CHI DIURNO. AF_05/2023 | CHI | 0,6462000 | 1,17 | 0,75 |
|---------------------|---------------------|---|------------|---------------|-------------------|--------------|
| Insumo | 00000370 SINAPI | AREIA MÉDIA - POSTO JAZIDA/FORNECEDOR (RETIRADO NA JAZIDA, SEM TRANSPORTE) | m³ | 0,8325000 | 68,68 | 57,17 |
| Insumo | 00001379 SINAPI | CIMENTO PORTLAND COMPOSTO CP II-32 | KG | 213,4531000 | 0,55 | 117,39 |
| Insumo | 00004721 SINAPI | PEDRA BRITADA N. 1 (9,5 a 19 MM) POSTO PEDREIRA/FORNECEDOR, SEM FRETE | m³ | 0,5621000 | 57,89 | 33,69 |
| | | MO sem LS => | LS => | 29,28 | MO com LS => | 67,57 |
| | | Valor do BDI => | | 90,62 | | 384,47 |
| Composição | Código Banco | Descrição | Und | Quant. | Valor Unit | Total |
| Composição Auxiliar | 91285 SINAPI | CORTADORA DE PISO COM MOTOR 4 TEMPOS A GASOLINA, POTÊNCIA DE 13 HP, COM DISCO DE CORTE DIAMANTADO SEGMENTADO PARA CONCRETO, DIÂMETRO DE 350 MM, FURO DE 1" (14 X 1") - CHI DIURNO. AF_08/2015 | CHI | 1,0000000 | 0,71 | 0,71 |
| Composição Auxiliar | 91279 SINAPI | CORTADORA DE PISO COM MOTOR 4 TEMPOS A GASOLINA, POTÊNCIA DE 13 HP, COM DISCO DE CORTE DIAMANTADO SEGMENTADO PARA CONCRETO, DIÂMETRO DE 350 MM, FURO DE 1" (14 X 1") - DEPRECIÇÃO. AF_08/2015 | H | 1,0000000 | 0,58 | 0,58 |
| Composição Auxiliar | 91280 SINAPI | CORTADORA DE PISO COM MOTOR 4 TEMPOS A GASOLINA, POTÊNCIA DE 13 HP, COM DISCO DE CORTE DIAMANTADO SEGMENTADO PARA CONCRETO, DIÂMETRO DE 350 MM, FURO DE 1" (14 X 1") - JUROS. AF_08/2015 | H | 1,0000000 | 0,13 | 0,13 |
| | | MO sem LS => | LS => | 0,00 | MO com LS => | 0,00 |
| | | Valor do BDI => | | 0,21 | | 0,92 |
| Composição | Código Banco | Descrição | Und | Quant. | Valor Unit | Total |
| Composição Auxiliar | 91283 SINAPI | CORTADORA DE PISO COM MOTOR 4 TEMPOS A GASOLINA, POTÊNCIA DE 13 HP, COM DISCO DE CORTE DIAMANTADO SEGMENTADO PARA CONCRETO, DIÂMETRO DE 350 MM, FURO DE 1" (14 X 1") - CHP DIURNO. AF_08/2015 | CHP | 1,0000000 | 7,32 | 7,32 |
| Composição Auxiliar | 91279 SINAPI | CORTADORA DE PISO COM MOTOR 4 TEMPOS A GASOLINA, POTÊNCIA DE 13 HP, COM DISCO DE CORTE DIAMANTADO SEGMENTADO PARA CONCRETO, DIÂMETRO DE 350 MM, FURO DE 1" (14 X 1") - DEPRECIÇÃO. AF_08/2015 | H | 1,0000000 | 0,58 | 0,58 |
| Composição Auxiliar | 91280 SINAPI | CORTADORA DE PISO COM MOTOR 4 TEMPOS A GASOLINA, POTÊNCIA DE 13 HP, COM DISCO DE CORTE DIAMANTADO SEGMENTADO PARA CONCRETO, DIÂMETRO DE 350 MM, FURO DE 1" (14 X 1") - JUROS. AF_08/2015 | H | 1,0000000 | 0,13 | 0,13 |
| Composição Auxiliar | 91281 SINAPI | CORTADORA DE PISO COM MOTOR 4 TEMPOS A GASOLINA, POTÊNCIA DE 13 HP, COM DISCO DE CORTE DIAMANTADO SEGMENTADO PARA CONCRETO, DIÂMETRO DE 350 MM, FURO DE 1" (14 X 1") - MANUTENÇÃO. AF_08/2015 | H | 1,0000000 | 0,73 | 0,73 |

Folha 633
 Rubrica

DELTA SERVIÇOS GERAIS LTDA
 CNPJ: 24.509.006/0001-57

Composição Auxiliar 91282 SINAPI CORTADORA DE PISO COM MOTOR 4 TEMPOS A GASOLINA, POTÊNCIA DE 13 HP, COM DISCO DE CORTE DIAMANTADO SEGMENTADO PARA CONCRETO, DIÂMETRO DE 350 MM, FURO DE 1" (14 X 1") - MATERIAIS NA OPERAÇÃO. AF_08/2015 CHOR - CUSTOS HORÁRIOS DE MÁQUINAS E EQUIPAMENTOS H 1,00000000 5,88 5,88

MO sem LS => 0,00 LS => 0,00 MO com LS => 0,00
 Valor do BDI => 2,25 Valor com BDI => 9,57

| Composição | Código Banco | Descrição | Tipo | Und | Quant. | Valor Unit | Total |
|------------|-----------------|--|---|-----|------------|-------------------|-------|
| | 91279 SINAPI | CORTADORA DE PISO COM MOTOR 4 TEMPOS A GASOLINA, POTÊNCIA DE 13 HP, COM DISCO DE CORTE DIAMANTADO SEGMENTADO PARA CONCRETO, DIÂMETRO DE 350 MM, FURO DE 1" (14 X 1") - DEPRECIACÃO. AF_08/2015 | CHOR - CUSTOS HORÁRIOS DE MÁQUINAS E EQUIPAMENTOS | H | 1,00000000 | 0,58 | 0,58 |
| Insumo | 00011280 SINAPI | CORTADEIRA DE PISO DE CONCRETO E ASFALTO, PARA DISCO PADRAO DE DIAMETRO 350 MM (14") OU 450 MM (18") , MOTOR A GASOLINA, POTENCIA 13 HP, SEM DISCO | Equipamento | UN | 0,00000640 | 8.809,73 | 0,56 |
| Insumo | 00013887 SINAPI | DISCO DE CORTE DIAMANTADO SEGMENTADO PARA CONCRETO, DIAMETRO DE 350 MM, FURO DE 1 " (14 X 1 ") | Equipamento | UN | 0,00000640 | 394,38 | 0,02 |
| | | MO sem LS => 0,00 LS => 0,00 MO com LS => 0,00 | | | 0,00 | MO com LS => 0,00 | 0,00 |
| | | Valor do BDI => 0,17 Valor com BDI => 0,75 | | | | | 0,75 |

| Composição | Código Banco | Descrição | Tipo | Und | Quant. | Valor Unit | Total |
|------------|-----------------|--|---|-----|------------|-------------------|-------|
| | 91280 SINAPI | CORTADORA DE PISO COM MOTOR 4 TEMPOS A GASOLINA, POTÊNCIA DE 13 HP, COM DISCO DE CORTE DIAMANTADO SEGMENTADO PARA CONCRETO, DIÂMETRO DE 350 MM, FURO DE 1" (14 X 1") - JUROS. AF_08/2015 | CHOR - CUSTOS HORÁRIOS DE MÁQUINAS E EQUIPAMENTOS | H | 1,00000000 | 0,13 | 0,13 |
| Insumo | 00011280 SINAPI | CORTADEIRA DE PISO DE CONCRETO E ASFALTO, PARA DISCO PADRAO DE DIAMETRO 350 MM (14") OU 450 MM (18") , MOTOR A GASOLINA, POTENCIA 13 HP, SEM DISCO | Equipamento | UN | 0,00000148 | 8.809,73 | 0,13 |
| | | MO sem LS => 0,00 LS => 0,00 MO com LS => 0,00 | | | 0,00 | MO com LS => 0,00 | 0,00 |
| | | Valor do BDI => 0,04 Valor com BDI => 0,17 | | | | | 0,17 |

| Composição | Código Banco | Descrição | Tipo | Und | Quant. | Valor Unit | Total |
|------------|-----------------|---|---|-----|------------|-------------------|-------|
| | 91281 SINAPI | CORTADORA DE PISO COM MOTOR 4 TEMPOS A GASOLINA, POTÊNCIA DE 13 HP, COM DISCO DE CORTE DIAMANTADO SEGMENTADO PARA CONCRETO, DIÂMETRO DE 350 MM, FURO DE 1" (14 X 1") - MANUTENÇÃO. AF_08/2015 | CHOR - CUSTOS HORÁRIOS DE MÁQUINAS E EQUIPAMENTOS | H | 1,00000000 | 0,73 | 0,73 |
| Insumo | 00011280 SINAPI | CORTADEIRA DE PISO DE CONCRETO E ASFALTO, PARA DISCO PADRAO DE DIAMETRO 350 MM (14") OU 450 MM (18") , MOTOR A GASOLINA, POTENCIA 13 HP, SEM DISCO | Equipamento | UN | 0,00000800 | 8.809,73 | 0,70 |
| Insumo | 00013887 SINAPI | DISCO DE CORTE DIAMANTADO SEGMENTADO PARA CONCRETO, DIAMETRO DE 350 MM, FURO DE 1 " (14 X 1 ") | Equipamento | UN | 0,00000800 | 394,38 | 0,03 |
| | | MO sem LS => 0,00 LS => 0,00 MO com LS => 0,00 | | | 0,00 | MO com LS => 0,00 | 0,00 |
| | | Valor do BDI => 0,22 Valor com BDI => 0,95 | | | | | 0,95 |

| Composição | Código Banco | Descrição | Tipo | Und | Quant. | Valor Unit | Total |
|------------|--------------|-----------|------|-----|--------|------------|-------|
| | | | | | | | |

R JOSE THOMAZ DA SILVA MONO, 123, JOSE PAULINO
 ATALAIA - AL, CEP: 57.660-000

634
 Rubrica

DELTA SERVIÇOS GERAIS LTDA
 CNPJ: 24.509.006/0001-57

| Composição | 91282 SINAPI | CORTADORA DE PISO COM MOTOR 4 TEMPOS A GASOLINA, POTÊNCIA DE 13 HP, COM DISCO DE CORTE DIAMANTADO SEGMENTADO PARA CONCRETO, DIÂMETRO DE 350 MM, FURO DE 1" (14 X 1") - MATERIAIS NA OPERAÇÃO. AF_08/2015 | CHOR - CUSTOS HORÁRIOS DE MÁQUINAS E EQUIPAMENTOS | H | 1,0000000 | 5,88 | 5,88 |
|----------------------------|---------------------|--|---|------------|------------------|-------------------|--------------|
| Insumo | 00004222 SINAPI | GASOLINA COMUM | Material | L | 1,4500000 | 4,06 | 5,88 |
| | | | MO sem LS => | 0,00 | LS => | 0,00 | MO com LS => |
| | | | Valor do BDI => | 1,81 | Valor com BDI => | 7,69 | |
| Composição | Código Banco | Descrição | Tipo | Und | Quant. | Valor Unit | Total |
| | 92803 SINAPI | CORTE E DOBRA DE AÇO CA-50, DIÂMETRO DE 10,0 MM. AF_06/2022 | FUES - FUNDAÇÕES E ESTRUTURAS | KG | 1,0000000 | 7,30 | 7,30 |
| Composição Auxiliar | 88238 SINAPI | AJUDANTE DE ARMADOR COM ENCARGOS COMPLEMENTARES | SEDI - SERVIÇOS DIVERSOS | H | 0,0014000 | 26,28 | 0,03 |
| Composição Auxiliar | 88245 SINAPI | ARMADOR COM ENCARGOS COMPLEMENTARES | SEDI - SERVIÇOS DIVERSOS | H | 0,0088000 | 32,41 | 0,28 |
| Insumo | 00000034 SINAPI | ACO CA-50, 10,0 MM, VERGALHAO | Material | KG | 1,1100000 | 6,30 | 6,99 |
| | | | MO sem LS => | 0,15 | LS => | 0,12 | MO com LS => |
| | | | Valor do BDI => | 2,25 | Valor com BDI => | 9,55 | |
| Composição | Código Banco | Descrição | Tipo | Und | Quant. | Valor Unit | Total |
| | 92804 SINAPI | CORTE E DOBRA DE AÇO CA-50, DIÂMETRO DE 12,5 MM. AF_06/2022 | FUES - FUNDAÇÕES E ESTRUTURAS | KG | 1,0000000 | 6,23 | 6,23 |
| Composição Auxiliar | 88238 SINAPI | AJUDANTE DE ARMADOR COM ENCARGOS COMPLEMENTARES | SEDI - SERVIÇOS DIVERSOS | H | 0,0008000 | 26,28 | 0,02 |
| Composição Auxiliar | 88245 SINAPI | ARMADOR COM ENCARGOS COMPLEMENTARES | SEDI - SERVIÇOS DIVERSOS | H | 0,0048000 | 32,41 | 0,15 |
| Insumo | 00043055 SINAPI | ACO CA-50, 12,5 MM OU 16,0 MM, VERGALHAO | Material | KG | 1,1100000 | 5,46 | 6,06 |
| | | | MO sem LS => | 0,08 | LS => | 0,06 | MO com LS => |
| | | | Valor do BDI => | 1,92 | Valor com BDI => | 8,15 | |
| Composição | Código Banco | Descrição | Tipo | Und | Quant. | Valor Unit | Total |
| | 92805 SINAPI | CORTE E DOBRA DE AÇO CA-50, DIÂMETRO DE 16,0 MM. AF_06/2022 | FUES - FUNDAÇÕES E ESTRUTURAS | KG | 1,0000000 | 6,14 | 6,14 |
| Composição Auxiliar | 88245 SINAPI | ARMADOR COM ENCARGOS COMPLEMENTARES | SEDI - SERVIÇOS DIVERSOS | H | 0,0025000 | 32,41 | 0,08 |
| Insumo | 00043055 SINAPI | ACO CA-50, 12,5 MM OU 16,0 MM, VERGALHAO | Material | KG | 1,1100000 | 5,46 | 6,06 |
| | | | MO sem LS => | 0,03 | LS => | 0,03 | MO com LS => |
| | | | Valor do BDI => | 1,89 | Valor com BDI => | 8,03 | |
| Composição | Código Banco | Descrição | Tipo | Und | Quant. | Valor Unit | Total |
| | 92801 SINAPI | CORTE E DOBRA DE AÇO CA-50, DIÂMETRO DE 6,3 MM. AF_06/2022 | FUES - FUNDAÇÕES E ESTRUTURAS | KG | 1,0000000 | 8,24 | 8,24 |

Folha 635
 Rubrica

DELTA SERVIÇOS GERAIS LTDA
 CNPJ: 24.509.006/0001-57

| | | | | | | | |
|---------------------|-----------------|---|--------------------------|-------|-----------|------------------|-------|
| Composição Auxiliar | 88238 SINAPI | AJUDANTE DE ARMADOR COM ENCARGOS COMPLEMENTARES | SEDI - SERVIÇOS DIVERSOS | H | 0,0061000 | 26,28 | 0,13 |
| Composição Auxiliar | 88245 SINAPI | ARMADOR COM ENCARGOS COMPLEMENTARES | SEDI - SERVIÇOS DIVERSOS | H | 0,0310000 | 32,41 | 1,00 |
| Composição Auxiliar | 00000032 SINAPI | ACO CA-50, 6,3 MM, VERGALHAO | Material | KG | 1,0700000 | 6,65 | 7,11 |
| Insunro | | | MO sem LS => | LS => | 0,42 | MO com LS => | 0,97 |
| | | | Valor do BDI => | 2,54 | | Valor com BDI => | 10,78 |

| Composição | Código Banco | Descrição | Tipo | Und | Quant. | Valor Unit | Total |
|---------------------|-----------------|--|-------------------------------|-------|-----------|------------------|-------|
| Composição | 92802 SINAPI | CORTE E DOBRA DE AÇO CA-50, DIÂMETRO DE 8,0 MM, AF_06/2022 | FUES - FUNDAÇÕES E ESTRUTURAS | KG | 1,0000000 | 8,00 | 8,00 |
| Composição Auxiliar | 88238 SINAPI | AJUDANTE DE ARMADOR COM ENCARGOS COMPLEMENTARES | SEDI - SERVIÇOS DIVERSOS | H | 0,0026000 | 26,28 | 0,06 |
| Composição Auxiliar | 88245 SINAPI | ARMADOR COM ENCARGOS COMPLEMENTARES | SEDI - SERVIÇOS DIVERSOS | H | 0,0162000 | 32,41 | 0,52 |
| Insunro | 00000033 SINAPI | ACO CA-50, 6,0 MM, VERGALHAO | Material | KG | 1,1100000 | 6,69 | 7,42 |
| | | | MO sem LS => | LS => | 0,22 | MO com LS => | 0,50 |
| | | | Valor do BDI => | 2,46 | | Valor com BDI => | 10,46 |

| Composição | Código Banco | Descrição | Tipo | Und | Quant. | Valor Unit | Total |
|---------------------|-----------------|---|-------------------------------|-------|-----------|------------------|-------|
| Composição | 92799 SINAPI | CORTE E DOBRA DE AÇO CA-60, DIÂMETRO DE 4,2 MM, AF_06/2022 | FUES - FUNDAÇÕES E ESTRUTURAS | KG | 1,0000000 | 9,79 | 9,79 |
| Composição Auxiliar | 88238 SINAPI | AJUDANTE DE ARMADOR COM ENCARGOS COMPLEMENTARES | SEDI - SERVIÇOS DIVERSOS | H | 0,0152000 | 26,28 | 0,39 |
| Composição Auxiliar | 88245 SINAPI | ARMADOR COM ENCARGOS COMPLEMENTARES | SEDI - SERVIÇOS DIVERSOS | H | 0,0933000 | 32,41 | 3,02 |
| Insunro | 00043059 SINAPI | ACO CA-60, 4,2 MM, OU 5,0 MM, OU 6,0 MM, OU 7,0 MM, VERGALHAO | Material | KG | 1,0700000 | 5,97 | 6,38 |
| | | | MO sem LS => | LS => | 1,27 | MO com LS => | 2,93 |
| | | | Valor do BDI => | 3,01 | | Valor com BDI => | 12,80 |

| Composição | Código Banco | Descrição | Tipo | Und | Quant. | Valor Unit | Total |
|---------------------|-----------------|---|-------------------------------|-------|-----------|------------------|-------|
| Composição | 92800 SINAPI | CORTE E DOBRA DE AÇO CA-50, DIÂMETRO DE 5,0 MM, AF_06/2022 | FUES - FUNDAÇÕES E ESTRUTURAS | KG | 1,0000000 | 8,50 | 8,50 |
| Composição Auxiliar | 88238 SINAPI | AJUDANTE DE ARMADOR COM ENCARGOS COMPLEMENTARES | SEDI - SERVIÇOS DIVERSOS | H | 0,0095000 | 26,28 | 0,24 |
| Composição Auxiliar | 88245 SINAPI | ARMADOR COM ENCARGOS COMPLEMENTARES | SEDI - SERVIÇOS DIVERSOS | H | 0,0681000 | 32,41 | 1,88 |
| Insunro | 00043059 SINAPI | ACO CA-60, 4,2 MM, OU 5,0 MM, OU 6,0 MM, OU 7,0 MM, VERGALHAO | Material | KG | 1,0700000 | 5,97 | 6,38 |
| | | | MO sem LS => | LS => | 0,79 | MO com LS => | 1,82 |
| | | | Valor do BDI => | 2,62 | | Valor com BDI => | 11,12 |

| Composição | Código Banco | Descrição | Tipo | Und | Quant. | Valor Unit | Total |
|------------|--------------|---|--------------------------|-----|-----------|------------|-------|
| Composição | 95308 SINAPI | CURSO DE CAPACITAÇÃO PARA AJUDANTE DE ARMADOR (ENCARGOS COMPLEMENTARES) - HORISTA | SEDI - SERVIÇOS DIVERSOS | H | 1,0000000 | 0,28 | 0,28 |

636
 RUDICA

R JOSE THOMAZ DA SILVA NONO, 123, JOSE PAULINO
 ATALAIA - AL, CEP: 57 690-000

DELTA SERVIÇOS GERAIS LTDA
CNPJ: 24.509.006/0001-57

| Insumo | Código Banco | Descrição | Ajudante de Armador (Horista) | Mão de Obra | Und | Quant. | Valor Unit | Total |
|------------|-----------------|---|-------------------------------|--------------------------|-------|-----------|------------------|-------|
| | 00006114 SINAPI | Ajudante de Armador (Horista) | | Mão de Obra | H | 0,0132800 | 21,49 | 0,28 |
| Composição | 95309 SINAPI | CURSO DE CAPACITAÇÃO PARA AJUDANTE DE CARPANTEIRO (ENCARGOS COMPLEMENTARES) - HORISTA | | MO sem LS => | LS => | 0,12 | MO com LS => | 0,28 |
| Insumo | 00006117 SINAPI | Carpinteiro Auxiliar (Horista) | | Mão de Obra | H | 0,0169900 | 21,49 | 0,36 |
| | | | | MO sem LS => | LS => | 0,16 | MO com LS => | 0,36 |
| | | | | Valor do BDI => | | 0,08 | Valor com BDI => | 0,47 |
| Composição | 95313 SINAPI | CURSO DE CAPACITAÇÃO PARA AJUDANTE ESPECIALIZADO (ENCARGOS COMPLEMENTARES) - HORISTA | | SEDI - SERVIÇOS DIVERSOS | H | 1,0000000 | 0,28 | 0,28 |
| Insumo | 00000242 SINAPI | Ajudante Especializado (Horista) | | Mão de Obra | H | 0,0132800 | 21,45 | 0,28 |
| | | | | MO sem LS => | LS => | 0,12 | MO com LS => | 0,28 |
| | | | | Valor do BDI => | | 0,08 | Valor com BDI => | 0,36 |
| Composição | 95314 SINAPI | CURSO DE CAPACITAÇÃO PARA ARMADOR (ENCARGOS COMPLEMENTARES) - HORISTA | | SEDI - SERVIÇOS DIVERSOS | H | 1,0000000 | 0,36 | 0,36 |
| Insumo | 00000378 SINAPI | Armador (Horista) | | Mão de Obra | H | 0,0132800 | 27,54 | 0,36 |
| | | | | MO sem LS => | LS => | 0,16 | MO com LS => | 0,36 |
| | | | | Valor do BDI => | | 0,11 | Valor com BDI => | 0,47 |
| Composição | 95315 SINAPI | CURSO DE CAPACITAÇÃO PARA ASSENTADOR DE TUBOS (ENCARGOS COMPLEMENTARES) - HORISTA | | SEDI - SERVIÇOS DIVERSOS | H | 1,0000000 | 0,26 | 0,26 |
| Insumo | 00040331 SINAPI | Assentador de Manilhas (Horista) | | Mão de Obra | H | 0,0169900 | 15,70 | 0,26 |
| | | | | MO sem LS => | LS => | 0,15 | MO com LS => | 0,26 |
| | | | | Valor do BDI => | | 0,08 | Valor com BDI => | 0,34 |
| Composição | 95316 SINAPI | CURSO DE CAPACITAÇÃO PARA AUXILIAR DE ELETRICISTA (ENCARGOS COMPLEMENTARES) - HORISTA | | SEDI - SERVIÇOS DIVERSOS | H | 1,0000000 | 0,92 | 0,92 |
| Insumo | 00000247 SINAPI | Ajudante de Eletricista (Horista) | | Mão de Obra | H | 0,0429700 | 21,49 | 0,92 |
| | | | | MO sem LS => | LS => | 0,52 | MO com LS => | 0,92 |
| | | | | Valor do BDI => | | 0,28 | Valor com BDI => | 1,20 |
| Composição | | | | | Und | Quant. | Valor Unit | Total |
| | | | | | | | | |

R. JOSE THOMAZ DA SILVA NONO, 123, JOSE PAULINO
ATALAIA - AL, CEP- 57.690-000

632
RUBRICA

| | | | | | | | |
|------------|-----------------|--|--------------------------|-------|-----------|------------------|------|
| Composição | 95317 SINAPI | CURSO DE CAPACITAÇÃO PARA AUXILIAR DE ENCANADOR OU BOMBEIRO HIDRÁULICO (ENCARGOS COMPLEMENTARES) - HORISTA | SEDI - SERVIÇOS DIVERSOS | H | 1,0000000 | 0,44 | 0,44 |
| Insumo | 00000246 SINAPI | AUXILIAR DE ENCANADOR OU BOMBEIRO HIDRÁULICO (HORISTA) | Mão de Obra | H | 0,0207000 | 21,49 | 0,44 |
| | | | MO sem LS => | LS => | 0,19 | MO com LS => | 0,44 |
| | | | Valor do BDI => | 0,13 | | Valor com BDI => | 0,57 |

| | Código Banco | Descrição | Tipo | Und | Quant. | Valor Unit | Total |
|------------|-----------------|---|--------------------------|-------|-----------|------------------|-------|
| Composição | 95324 SINAPI | CURSO DE CAPACITAÇÃO PARA AZULEJISTA OU LADRILHISTA (ENCARGOS COMPLEMENTARES) - HORISTA | SEDI - SERVIÇOS DIVERSOS | H | 1,0000000 | 0,46 | 0,46 |
| Insumo | 00004760 SINAPI | AZULEJISTA OU LADRILHEIRO (HORISTA) | Mão de Obra | H | 0,0169900 | 27,54 | 0,46 |
| | | | MO sem LS => | LS => | 0,20 | MO com LS => | 0,46 |
| | | | Valor do BDI => | 0,14 | | Valor com BDI => | 0,60 |

| | Código Banco | Descrição | Tipo | Und | Quant. | Valor Unit | Total |
|------------|-----------------|--|--------------------------|-------|-----------|------------------|-------|
| Composição | 95328 SINAPI | CURSO DE CAPACITAÇÃO PARA CALÇETEIRO (ENCARGOS COMPLEMENTARES) - HORISTA | SEDI - SERVIÇOS DIVERSOS | H | 1,0000000 | 0,36 | 0,36 |
| Insumo | 00004759 SINAPI | CALÇETEIRO / RASTELEIRO (HORISTA) | Mão de Obra | H | 0,0132800 | 27,54 | 0,36 |
| | | | MO sem LS => | LS => | 0,16 | MO com LS => | 0,36 |
| | | | Valor do BDI => | 0,11 | | Valor com BDI => | 0,47 |

| | Código Banco | Descrição | Tipo | Und | Quant. | Valor Unit | Total |
|------------|-----------------|---|--------------------------|-------|-----------|------------------|-------|
| Composição | 95329 SINAPI | CURSO DE CAPACITAÇÃO PARA CARPINTIEIRO DE ESQUADRIA (ENCARGOS COMPLEMENTARES) - HORISTA | SEDI - SERVIÇOS DIVERSOS | H | 1,0000000 | 0,44 | 0,44 |
| Insumo | 00001214 SINAPI | CARPINTIEIRO DE ESQUADRIAS (HORISTA) | Mão de Obra | H | 0,0169900 | 26,24 | 0,44 |
| | | | MO sem LS => | LS => | 0,19 | MO com LS => | 0,44 |
| | | | Valor do BDI => | 0,13 | | Valor com BDI => | 0,57 |

| | Código Banco | Descrição | Tipo | Und | Quant. | Valor Unit | Total |
|------------|-----------------|--|--------------------------|-------|-----------|------------------|-------|
| Composição | 95330 SINAPI | CURSO DE CAPACITAÇÃO PARA CARPINTIEIRO DE FÓRMAS (ENCARGOS COMPLEMENTARES) - HORISTA | SEDI - SERVIÇOS DIVERSOS | H | 1,0000000 | 0,36 | 0,36 |
| Insumo | 00001213 SINAPI | CARPINTIEIRO DE FÓRMAS (HORISTA) | Mão de Obra | H | 0,0132800 | 27,54 | 0,36 |
| | | | MO sem LS => | LS => | 0,16 | MO com LS => | 0,36 |
| | | | Valor do BDI => | 0,11 | | Valor com BDI => | 0,47 |

| | Código Banco | Descrição | Tipo | Und | Quant. | Valor Unit | Total |
|------------|-----------------|---|--------------------------|-------|-----------|--------------|-------|
| Composição | 95332 SINAPI | CURSO DE CAPACITAÇÃO PARA ELETRICISTA (ENCARGOS COMPLEMENTARES) - HORISTA | SEDI - SERVIÇOS DIVERSOS | H | 1,0000000 | 1,49 | 1,49 |
| Insumo | 00002436 SINAPI | ELETRICISTA (HORISTA) | Mão de Obra | H | 0,0429700 | 34,80 | 1,49 |
| | | | MO sem LS => | LS => | 0,65 | MO com LS => | 1,49 |

Folha 638
 R. Jose Thomaz da Silva Nono

| | | | | | Valor do BDI => | 0,45 | Valor com BDI => | 1,94 |
|------------|-----------------|--|--------------------------|-------|-----------------|------------------|------------------|------|
| Composição | Código Banco | Descrição | Tipo | Und | Quant. | Valor Unit | Total | |
| | 101313 SINAPI | CURSO DE CAPACITAÇÃO PARA ELETRICISTA (ENCARGOS COMPLEMENTARES) - MENSALISTA | SEDI - SERVIÇOS DIVERSOS | MES | 1,0000000 | 194,66 | 194,66 | |
| Insumo | 00040918 SINAPI | Mão de Obra | | MES | 0,0321400 | 6.056,82 | 194,66 | |
| | | MO sem LS => | | LS => | 84,36 | MO com LS => | 194,66 | |
| | | Valor do BDI => | | | 60,03 | Valor com BDI => | 254,69 | |

| | | | | | Valor do BDI => | 0,22 | Valor com BDI => | 0,94 |
|------------|-----------------|--|--------------------------|-------|-----------------|------------------|------------------|------|
| Composição | Código Banco | Descrição | Tipo | Und | Quant. | Valor Unit | Total | |
| | 95335 SINAPI | CURSO DE CAPACITAÇÃO PARA ENCANADOR OU BOMBEIRO HIDRÁULICO (ENCARGOS COMPLEMENTARES) - HORISTA | SEDI - SERVIÇOS DIVERSOS | H | 1,0000000 | 0,72 | 0,72 | |
| Insumo | 00042696 SINAPI | ENCANADOR OU BOMBEIRO HIDRÁULICO (HORISTA) | | H | 0,0207000 | 34,80 | 0,72 | |
| | | MO sem LS => | | LS => | 0,31 | MO com LS => | 0,72 | |
| | | Valor do BDI => | | | 0,22 | Valor com BDI => | 0,94 | |

| | | | | | Valor do BDI => | 34,10 | Valor com BDI => | 144,69 |
|------------|-----------------|---|--------------------------|-------|-----------------|------------------|------------------|--------|
| Composição | Código Banco | Descrição | Tipo | Und | Quant. | Valor Unit | Total | |
| | 95422 SINAPI | CURSO DE CAPACITAÇÃO PARA ENCARREGADO GERAL DE OBRAS (ENCARGOS COMPLEMENTARES) - MENSALISTA | SEDI - SERVIÇOS DIVERSOS | MES | 1,0000000 | 110,59 | 110,59 | |
| Insumo | 00040818 SINAPI | ENCARREGADO GERAL DE OBRAS (MENSALISTA) | | MES | 0,0182500 | 6.056,82 | 110,59 | |
| | | MO sem LS => | | LS => | 47,93 | MO com LS => | 110,59 | |
| | | Valor do BDI => | | | 34,10 | Valor com BDI => | 144,69 | |

| | | | | | Valor do BDI => | 78,21 | Valor com BDI => | 331,82 |
|------------|-----------------|--|--------------------------|-------|-----------------|------------------|------------------|--------|
| Composição | Código Banco | Descrição | Tipo | Und | Quant. | Valor Unit | Total | |
| | 100313 SINAPI | CURSO DE CAPACITAÇÃO PARA ENGENHEIRO CIVIL JUNIOR (ENCARGOS COMPLEMENTARES) - MENSALISTA | SEDI - SERVIÇOS DIVERSOS | MES | 1,0000000 | 253,61 | 253,61 | |
| Insumo | 00040936 SINAPI | ENGENHEIRO CIVIL JUNIOR (MENSALISTA) | | MES | 0,0091100 | 27.838,71 | 253,61 | |
| | | MO sem LS => | | LS => | 109,91 | MO com LS => | 253,61 | |
| | | Valor do BDI => | | | 78,21 | Valor com BDI => | 331,82 | |

| | | | | | Valor do BDI => | 0,20 | Valor com BDI => | 0,88 |
|------------|-----------------|---|--------------------------|-------|-----------------|------------------|------------------|------|
| Composição | Código Banco | Descrição | Tipo | Und | Quant. | Valor Unit | Total | |
| | 95338 SINAPI | CURSO DE CAPACITAÇÃO PARA IMPERMEABILIZADOR (ENCARGOS COMPLEMENTARES) - HORISTA | SEDI - SERVIÇOS DIVERSOS | H | 1,0000000 | 0,68 | 0,68 | |
| Insumo | 00012873 SINAPI | IMPERMEABILIZADOR (HORISTA) | | H | 0,0244200 | 28,13 | 0,68 | |
| | | MO sem LS => | | LS => | 0,29 | MO com LS => | 0,68 | |
| | | Valor do BDI => | | | 0,20 | Valor com BDI => | 0,88 | |

| | | | | | Valor do BDI => | 0,12 | Valor com BDI => | 0,12 |
|------------|-----------------|--|--------------------------|-----|-----------------|------------|------------------|------|
| Composição | Código Banco | Descrição | Tipo | Und | Quant. | Valor Unit | Total | |
| | 95390 SINAPI | CURSO DE CAPACITAÇÃO PARA JARDINEIRO (ENCARGOS COMPLEMENTARES) - HORISTA | SEDI - SERVIÇOS DIVERSOS | H | 1,0000000 | 0,12 | 0,12 | |
| Insumo | 00044503 SINAPI | JARDINEIRO (HORISTA) | | H | 0,0058600 | 21,49 | 0,12 | |

| Código Banco | Descrição | Tipo | Und | Quant. | Valor Unit | Total |
|-----------------|---|--------------------------|-------|-----------|------------------|-------------|
| 95341 SINAPI | CURSO DE CAPACITAÇÃO PARA MARMORISTA/GRANITEIRO (ENCARGOS COMPLEMENTARES) - HORISTA | SEDI - SERVIÇOS DIVERSOS | H | 1,0000000 | 0,46 | 0,46 |
| 00004755 SINAPI | MARMORISTA / GRANITEIRO (HORISTA) | Mão de Obra | H | 0,0169900 | 27,54 | 0,46 |
| | | MO sem LS => | LS => | 0,05 | MO com LS => | 0,12 |
| | | Valor do BDI => | 0,03 | | Valor com BDI => | 0,15 |
| Total | | | | | | 0,15 |

| Código Banco | Descrição | Tipo | Und | Quant. | Valor Unit | Total |
|-----------------|---|--------------------------|-------|-----------|------------------|-------------|
| 95346 SINAPI | CURSO DE CAPACITAÇÃO PARA MOTORISTA DE BASCULANTE (ENCARGOS COMPLEMENTARES) - HORISTA | SEDI - SERVIÇOS DIVERSOS | H | 1,0000000 | 0,16 | 0,16 |
| 00020020 SINAPI | MOTORISTA DE CAMINHÃO-BASCULANTE (HORISTA) | Mão de Obra | H | 0,0058600 | 28,20 | 0,16 |
| | | MO sem LS => | LS => | 0,09 | MO com LS => | 0,16 |
| | | Valor do BDI => | 0,14 | | Valor com BDI => | 0,60 |
| Total | | | | | | 0,20 |

| Código Banco | Descrição | Tipo | Und | Quant. | Valor Unit | Total |
|-----------------|---|--------------------------|-------|-----------|------------------|-------------|
| 95347 SINAPI | CURSO DE CAPACITAÇÃO PARA MOTORISTA DE CAMINHÃO (ENCARGOS COMPLEMENTARES) - HORISTA | SEDI - SERVIÇOS DIVERSOS | H | 1,0000000 | 0,15 | 0,15 |
| 00004093 SINAPI | MOTORISTA DE CAMINHÃO (HORISTA) | Mão de Obra | H | 0,0058600 | 27,16 | 0,15 |
| | | MO sem LS => | LS => | 0,07 | MO com LS => | 0,15 |
| | | Valor do BDI => | 0,04 | | Valor com BDI => | 0,19 |
| Total | | | | | | 0,15 |

| Código Banco | Descrição | Tipo | Und | Quant. | Valor Unit | Total |
|-----------------|---|--------------------------|-------|-----------|------------------|-------------|
| 95351 SINAPI | CURSO DE CAPACITAÇÃO PARA MOTORISTA OPERADOR DE MUNCK (ENCARGOS COMPLEMENTARES) - HORISTA | SEDI - SERVIÇOS DIVERSOS | H | 1,0000000 | 0,57 | 0,57 |
| 00004096 SINAPI | MOTORISTA OPERADOR DE CAMINHÃO COM MUNCK (HORISTA) | Mão de Obra | H | 0,0188500 | 30,42 | 0,57 |
| | | MO sem LS => | LS => | 0,25 | MO com LS => | 0,57 |
| | | Valor do BDI => | 0,17 | | Valor com BDI => | 0,74 |
| Total | | | | | | 0,17 |

| Código Banco | Descrição | Tipo | Und | Quant. | Valor Unit | Total |
|-----------------|---|--------------------------|-------|-----------|------------------|-------------|
| 95389 SINAPI | CURSO DE CAPACITAÇÃO PARA OPERADOR DE BETONEIRA ESTACIONÁRIA/MISTURADOR (ENCARGOS COMPLEMENTARES) - HORISTA | SEDI - SERVIÇOS DIVERSOS | H | 1,0000000 | 0,17 | 0,17 |
| 00037666 SINAPI | OPERADOR DE BETONEIRA ESTACIONÁRIA / MISTURADOR (HORISTA) | Mão de Obra | H | 0,0095700 | 18,10 | 0,17 |
| | | MO sem LS => | LS => | 0,07 | MO com LS => | 0,17 |
| | | Valor do BDI => | 0,05 | | Valor com BDI => | 0,22 |
| Total | | | | | | 0,17 |

RUBRICA

| | | | | | | | |
|-------------------|---------------------|---|--------------------------|------------|---------------|-------------------|--------------|
| Composição | 95357 SINAPI | CURSO DE CAPACITAÇÃO PARA OPERADOR DE ESCAVADEIRA (ENCARGOS COMPLEMENTARES) - HORISTA | SEDI - SERVIÇOS DIVERSOS | H | 1,0000000 | 0,36 | 0,36 |
| Insumo | 00004234 SINAPI | OPERADOR DE ESCAVADEIRA (HORISTA) | Mão de Obra | H | 0,0132800 | 27,54 | 0,36 |
| | | MO sem LS => | 0,20 | LS => | 0,16 | MO com LS => | 0,36 |
| | | Valor do BDI => | 0,11 | | | Valor com BDI => | 0,47 |
| Composição | Código Banco | Descrição | Tipo | Und | Quant. | Valor Unit | Total |
| | 95358 SINAPI | CURSO DE CAPACITAÇÃO PARA OPERADOR DE GUINCHO (ENCARGOS COMPLEMENTARES) - HORISTA | SEDI - SERVIÇOS DIVERSOS | H | 1,0000000 | 0,39 | 0,39 |
| Insumo | 00004253 SINAPI | OPERADOR DE GUINCHO OU GUINCHEIRO (HORISTA) | Mão de Obra | H | 0,0188500 | 20,84 | 0,39 |
| | | MO sem LS => | 0,22 | LS => | 0,17 | MO com LS => | 0,39 |
| | | Valor do BDI => | 0,12 | | | Valor com BDI => | 0,51 |
| Composição | Código Banco | Descrição | Tipo | Und | Quant. | Valor Unit | Total |
| | 95363 SINAPI | CURSO DE CAPACITAÇÃO PARA OPERADOR DE MOTONIVELADORA (ENCARGOS COMPLEMENTARES) - HORISTA | SEDI - SERVIÇOS DIVERSOS | H | 1,0000000 | 0,42 | 0,42 |
| Insumo | 00004239 SINAPI | OPERADOR DE MOTONIVELADORA (HORISTA) | Mão de Obra | H | 0,0095700 | 44,20 | 0,42 |
| | | MO sem LS => | 0,24 | LS => | 0,18 | MO com LS => | 0,42 |
| | | Valor do BDI => | 0,12 | | | Valor com BDI => | 0,54 |
| Composição | Código Banco | Descrição | Tipo | Und | Quant. | Valor Unit | Total |
| | 95360 SINAPI | CURSO DE CAPACITAÇÃO PARA OPERADOR DE MÁQUINAS E EQUIPAMENTOS (ENCARGOS COMPLEMENTARES) - HORISTA | SEDI - SERVIÇOS DIVERSOS | H | 1,0000000 | 0,32 | 0,32 |
| Insumo | 00004230 SINAPI | OPERADOR DE MÁQUINAS E TRATORES DIVERSOS - TERRAPLANAGEM (HORISTA) | Mão de Obra | H | 0,0132800 | 24,79 | 0,32 |
| | | MO sem LS => | 0,18 | LS => | 0,14 | MO com LS => | 0,32 |
| | | Valor do BDI => | 0,09 | | | Valor com BDI => | 0,41 |
| Composição | Código Banco | Descrição | Tipo | Und | Quant. | Valor Unit | Total |
| | 95366 SINAPI | CURSO DE CAPACITAÇÃO PARA OPERADOR DE ROLO COMPACTADOR (ENCARGOS COMPLEMENTARES) - HORISTA | SEDI - SERVIÇOS DIVERSOS | H | 1,0000000 | 0,25 | 0,25 |
| Insumo | 00004238 SINAPI | OPERADOR DE ROLO COMPACTADOR (HORISTA) | Mão de Obra | H | 0,0095700 | 26,27 | 0,25 |
| | | MO sem LS => | 0,14 | LS => | 0,11 | MO com LS => | 0,25 |
| | | Valor do BDI => | 0,07 | | | Valor com BDI => | 0,32 |
| Composição | Código Banco | Descrição | Tipo | Und | Quant. | Valor Unit | Total |
| | 95371 SINAPI | CURSO DE CAPACITAÇÃO PARA PEDREIRO (ENCARGOS COMPLEMENTARES) - HORISTA | SEDI - SERVIÇOS DIVERSOS | H | 1,0000000 | 0,67 | 0,67 |
| Insumo | 00004750 SINAPI | PEDREIRO (HORISTA) | Mão de Obra | H | 0,0244200 | 27,54 | 0,67 |
| | | MO sem LS => | 0,38 | LS => | 0,29 | MO com LS => | 0,67 |

Folha 641
 Rubrica

| | | | | Valor do BDI => | 0,20 | Valor com BDI => | 0,87 |
|--------------|---|--|-------|-----------------|------------------|------------------|------|
| Código Banco | Descrição | Tipo | Und | Quant. | Valor Unit | Total | |
| Composição | CURSO DE CAPACITAÇÃO PARA PINTOR (ENCARGOS COMPLEMENTARES) - HORISTA | SEDI - SERVIÇOS DIVERSOS | H | 1,0000000 | 0,46 | 0,46 | |
| Insumo | Mão de Obra | | H | 0,0169900 | 27,54 | 0,46 | |
| | MO sem LS => | | LS => | 0,20 | MO com LS => | 0,46 | |
| | Valor do BDI => | | | 0,14 | Valor com BDI => | 0,60 | |
| Composição | CURSO DE CAPACITAÇÃO PARA PINTOR PARA TINTA EPOXI (ENCARGOS COMPLEMENTARES) - HORISTA | SEDI - SERVIÇOS DIVERSOS | H | 1,0000000 | 0,46 | 0,46 | |
| Insumo | PINTOR PARA TINTA EPOXI (HORISTA) | | H | 0,0169900 | 27,54 | 0,46 | |
| | MO sem LS => | | LS => | 0,20 | MO com LS => | 0,46 | |
| | Valor do BDI => | | | 0,14 | Valor com BDI => | 0,60 | |
| Composição | CURSO DE CAPACITAÇÃO PARA SERRALHEIRO (ENCARGOS COMPLEMENTARES) - HORISTA | SEDI - SERVIÇOS DIVERSOS | H | 1,0000000 | 0,40 | 0,40 | |
| Insumo | SERRALHEIRO (HORISTA) | | H | 0,0132800 | 30,28 | 0,40 | |
| | MO sem LS => | | LS => | 0,17 | MO com LS => | 0,40 | |
| | Valor do BDI => | | | 0,12 | Valor com BDI => | 0,52 | |
| Composição | CURSO DE CAPACITAÇÃO PARA SERVENTE (ENCARGOS COMPLEMENTARES) - HORISTA | SEDI - SERVIÇOS DIVERSOS | H | 1,0000000 | 0,48 | 0,48 | |
| Insumo | SERVENTE DE OBRAS (HORISTA) | | H | 0,0244200 | 20,06 | 0,48 | |
| | MO sem LS => | | LS => | 0,21 | MO com LS => | 0,48 | |
| | Valor do BDI => | | | 0,14 | Valor com BDI => | 0,62 | |
| Composição | CURSO DE CAPACITAÇÃO PARA TELHADISTA (ENCARGOS COMPLEMENTARES) - HORISTA | SEDI - SERVIÇOS DIVERSOS | H | 1,0000000 | 0,36 | 0,36 | |
| Insumo | TELHADOR (HORISTA) | | H | 0,0132800 | 27,17 | 0,36 | |
| | MO sem LS => | | LS => | 0,16 | MO com LS => | 0,36 | |
| | Valor do BDI => | | | 0,11 | Valor com BDI => | 0,47 | |
| Composição | Concreto simples usinado fck=15mpa, bombeado, lançado e adensado em superestrutura | Alvenarias de Pedra e Concretos para Fundações | m³ | 1,0000000 | 411,40 | 411,40 | |

Rubrica

| | | | | | | | |
|---------------------|-----------------|---|------------------|--------|------------------|--------------|--------|
| Composição Auxiliar | 128 ORSE | Lançamento de concreto usinado, bombeado, em peças armadas da superestrutura, inclusive colocação, adensamento e acabamento | Concreto Simples | m³ | 1,0000000 | 63,89 | 63,89 |
| Insumo | 634 ORSE | Concreto usinado bombeavel b0-b1 fck=15mpa | Material | m³ | 1,0000000 | 312,21 | 312,21 |
| Insumo | 00044535 SINAPI | SERVICO DE BOMBEAMENTO DE CONCRETO COM CONSUMO MINIMO DE 40 M3, (DISPONIBILIZACAO DE BOMBA), SEM O LANCAMENTO | Serviços | m² | 1,0000000 | 35,30 | 35,30 |
| | | | MO sem LS => | LS => | 24,81 | MO com LS => | 57,26 |
| | | | Valor do BDI => | 128,87 | Valor com BDI => | 538,27 | |

| | Código Banco | Descrição | Tipo | Und | Quant. | Valor Unit | Total |
|------------|-----------------|---|---|-------|------------------|--------------|-------|
| Composição | 95281 SINAPI | DESEMPENADEIRA DE CONCRETO, PESO DE 78 KG, 4 PÁS, MOTOR A GASOLINA, POTÊNCIA 5,5 HP - MATERIAIS NA OPERAÇÃO. AF_05/2023 | CHOR - CUSTOS HORÁRIOS DE MÁQUINAS E EQUIPAMENTOS | H | 1,0000000 | 5,83 | 5,83 |
| Insumo | 00004222 SINAPI | GASOLINA COMUM | Material | L | 1,4361000 | 4,06 | 5,83 |
| | | | MO sem LS => | LS => | 0,00 | MO com LS => | 0,00 |
| | | | Valor do BDI => | 1,79 | Valor com BDI => | 7,62 | |

| | Código Banco | Descrição | Tipo | Und | Quant. | Valor Unit | Total |
|---------------------|--------------|---|---|-------|------------------|--------------|-------|
| Composição | 95282 SINAPI | DESEMPENADEIRA DE CONCRETO, PESO DE 78 KG, 4 PÁS, MOTOR A GASOLINA, POTÊNCIA 5,5 HP - CHP DIURNO. AF_05/2023 | CHOR - CUSTOS HORÁRIOS DE MÁQUINAS E EQUIPAMENTOS | CHP | 1,0000000 | 6,64 | 6,64 |
| Composição Auxiliar | 95278 SINAPI | DESEMPENADEIRA DE CONCRETO, PESO DE 78 KG, 4 PÁS, MOTOR A GASOLINA, POTÊNCIA 5,5 HP - DEPRECIACÃO. AF_05/2023 | CHOR - CUSTOS HORÁRIOS DE MÁQUINAS E EQUIPAMENTOS | H | 1,0000000 | 0,37 | 0,37 |
| Composição Auxiliar | 95279 SINAPI | DESEMPENADEIRA DE CONCRETO, PESO DE 78 KG, 4 PÁS, MOTOR A GASOLINA, POTÊNCIA 5,5 HP - JUROS. AF_05/2023 | CHOR - CUSTOS HORÁRIOS DE MÁQUINAS E EQUIPAMENTOS | H | 1,0000000 | 0,07 | 0,07 |
| Composição Auxiliar | 95280 SINAPI | DESEMPENADEIRA DE CONCRETO, PESO DE 78 KG, 4 PÁS, MOTOR A GASOLINA, POTÊNCIA 5,5 HP - MANUTENÇÃO. AF_05/2023 | CHOR - CUSTOS HORÁRIOS DE MÁQUINAS E EQUIPAMENTOS | H | 1,0000000 | 0,37 | 0,37 |
| Composição Auxiliar | 95281 SINAPI | DESEMPENADEIRA DE CONCRETO, PESO DE 78 KG, 4 PÁS, MOTOR A GASOLINA, POTÊNCIA 5,5 HP - MATERIAIS NA OPERAÇÃO. AF_05/2023 | CHOR - CUSTOS HORÁRIOS DE MÁQUINAS E EQUIPAMENTOS | H | 1,0000000 | 5,83 | 5,83 |
| | | | MO sem LS => | LS => | 0,00 | MO com LS => | 0,00 |
| | | | Valor do BDI => | 2,04 | Valor com BDI => | 8,68 | |

| | Código Banco | Descrição | Tipo | Und | Quant. | Valor Unit | Total |
|------------|-----------------|---|---|-------|-----------|--------------|-------|
| Composição | 95278 SINAPI | DESEMPENADEIRA DE CONCRETO, PESO DE 78 KG, 4 PÁS, MOTOR A GASOLINA, POTÊNCIA 5,5 HP - DEPRECIACÃO. AF_05/2023 | CHOR - CUSTOS HORÁRIOS DE MÁQUINAS E EQUIPAMENTOS | H | 1,0000000 | 0,37 | 0,37 |
| Insumo | 00010658 SINAPI | ALISADORA DE CONCRETO COM MOTOR A GASOLINA DE 5,5 HP, PESO COM MOTOR DE 78 KG, 4 PAS | Equipamento | UN | 0,0000700 | 5.320,40 | 0,37 |
| | | | MO sem LS => | LS => | 0,00 | MO com LS => | 0,00 |

folha 642
 Rubrica

| | | | Valor do BDI => | 0,11 | | Valor com BDI => | 0,48 |
|---------------------|-----------------|--|---|-------|------------------|------------------|----------|
| | Código Banco | Descrição | Tipo | Und | Quant. | Valor Unit | Total |
| Composição | 95279 SINAPI | DESEMPENADEIRA DE CONCRETO, PESO DE 78 KG, 4 PÁS, MOTOR A GASOLINA, POTÊNCIA 5,5 HP - JUROS. AF_05/2023 | CHOR - CUSTOS HORÁRIOS DE MÁQUINAS E EQUIPAMENTOS | H | 1,0000000 | 0,07 | 0,07 |
| Insuno | 00010658 SINAPI | ALISADORA DE CONCRETO COM MOTOR A GASOLINA DE 5,5 HP, PESO COM MOTOR DE 78 KG, 4 PAS | Equipamento | UN | 0,0000148 | 5.320,40 | 0,07 |
| | | | MO sem LS => | LS => | 0,00 | MO com LS => | 0,00 |
| | | | Valor do BDI => | 0,02 | Valor com BDI => | 0,09 | 0,09 |
| Composição | 95280 SINAPI | DESEMPENADEIRA DE CONCRETO, PESO DE 78 KG, 4 PÁS, MOTOR A GASOLINA, POTÊNCIA 5,5 HP - MANUTENÇÃO. AF_05/2023 | CHOR - CUSTOS HORÁRIOS DE MÁQUINAS E EQUIPAMENTOS | H | 1,0000000 | 0,37 | 0,37 |
| Insuno | 00010658 SINAPI | ALISADORA DE CONCRETO COM MOTOR A GASOLINA DE 5,5 HP, PESO COM MOTOR DE 78 KG, 4 PAS | Equipamento | UN | 0,0000700 | 5.320,40 | 0,37 |
| | | | MO sem LS => | LS => | 0,00 | MO com LS => | 0,00 |
| | | | Valor do BDI => | 0,11 | Valor com BDI => | 0,48 | 0,48 |
| Composição | 88264 SINAPI | ELETRICISTA COM ENCARGOS COMPLEMENTARES | SEDI - SERVIÇOS DIVERSOS | H | 1,0000000 | 40,81 | 40,81 |
| Composição Auxiliar | 95332 SINAPI | CURSO DE CAPACITAÇÃO PARA ELETRICISTA (ENCARGOS COMPLEMENTARES) - HORISTA | SEDI - SERVIÇOS DIVERSOS | H | 1,0000000 | 1,49 | 1,49 |
| Insuno | 00002436 SINAPI | ELETRICISTA (HORISTA) | Mão de Obra | H | 1,0000000 | 34,80 | 34,80 |
| Insuno | 00037370 SINAPI | ALIMENTAÇÃO - HORISTA (COLETADO CAIXA - ENCARGOS COMPLEMENTARES) | Outros | H | 1,0000000 | 1,60 | 1,60 |
| Insuno | 00037371 SINAPI | TRANSPORTE - HORISTA (COLETADO CAIXA - ENCARGOS COMPLEMENTARES) | Serviços | H | 1,0000000 | 0,43 | 0,43 |
| Insuno | 00037372 SINAPI | EXAMES - HORISTA (COLETADO CAIXA - ENCARGOS COMPLEMENTARES) | Outros | H | 1,0000000 | 0,97 | 0,97 |
| Insuno | 00037373 SINAPI | SEGURO - HORISTA (COLETADO CAIXA - ENCARGOS COMPLEMENTARES) | Taxas | H | 1,0000000 | 0,03 | 0,03 |
| Insuno | 00043460 SINAPI | FERRAMENTAS - FAMÍLIA ELETRICISTA - HORISTA (ENCARGOS COMPLEMENTARES - COLETADO CAIXA) | Equipamento | H | 1,0000000 | 0,62 | 0,62 |
| Insuno | 00043484 SINAPI | EPI - FAMÍLIA ELETRICISTA - HORISTA (ENCARGOS COMPLEMENTARES - COLETADO CAIXA) | Equipamento | H | 1,0000000 | 0,87 | 0,87 |
| | | | MO sem LS => | LS => | 15,73 | MO com LS => | 36,29 |
| | | | Valor do BDI => | 12,58 | Valor com BDI => | 53,39 | 53,39 |
| Composição | 101399 SINAPI | ELETRICISTA COM ENCARGOS COMPLEMENTARES | SEDI - SERVIÇOS DIVERSOS | MES | 1,0000000 | 7.102,19 | 7.102,19 |
| Composição Auxiliar | 101313 SINAPI | CURSO DE CAPACITAÇÃO PARA ELETRICISTA (ENCARGOS COMPLEMENTARES) - MENSALISTA | SEDI - SERVIÇOS DIVERSOS | MES | 1,0000000 | 194,66 | 194,66 |

17
05/23
644

RUBRICA

| Insuno | Código Banco | Descrição | Und | Quant. | Valor Unit | Total |
|--------|-----------------|---|-------|-----------|------------------|----------|
| Insuno | 00040861 SINAPI | TRANSPORTE - MENSALISTA (COLETADO CAIXA - ENCARGOS COMPLEMENTARES) | MES | 1,0000000 | 81,77 | 81,77 |
| Insuno | 00040862 SINAPI | ALIMENTACAO - MENSALISTA (COLETADO CAIXA - ENCARGOS COMPLEMENTARES) | MES | 1,0000000 | 302,24 | 302,24 |
| Insuno | 00040863 SINAPI | EXAMES - MENSALISTA (COLETADO CAIXA - ENCARGOS COMPLEMENTARES) | MES | 1,0000000 | 182,24 | 182,24 |
| Insuno | 00040864 SINAPI | SEGURO - MENSALISTA (COLETADO CAIXA - ENCARGOS COMPLEMENTARES) | MES | 1,0000000 | 5,29 | 5,29 |
| Insuno | 00040918 SINAPI | ELETRICISTA (MENSALISTA) | MES | 1,0000000 | 6,056,82 | 6,056,82 |
| Insuno | 00043472 SINAPI | FERRAMENTAS - FAMILIA ELETRICISTA - MENSALISTA (ENCARGOS COMPLEMENTARES - COLETADO CAIXA) | MES | 1,0000000 | 115,48 | 115,48 |
| Insuno | 00043496 SINAPI | EPI - FAMILIA ELETRICISTA - MENSALISTA (ENCARGOS COMPLEMENTARES - COLETADO CAIXA) | MES | 1,0000000 | 163,69 | 163,69 |
| | | MO sem LS => | LS => | 2,709,16 | MO com LS => | 6,251,48 |
| | | Valor do BDI => | | 2,190,31 | Valor com BDI => | 9,292,50 |

| Composição | Código Banco | Descrição | Und | Quant. | Valor Unit | Total |
|---------------------|-----------------|--|-------|-----------|------------------|-------|
| Composição | 91845 SINAPI | ELETRODUTO FLEXIVEL CORRUGADO REFORCADO, PVC, DN 25 MM (3/4"), INEL - INSTALAÇÃO PARA CIRCUITOS TERMINAIS, INSTALADO EM LAJE - FORNECIMENTO E ILUMINAÇÃO EXTERNA | M | 1,0000000 | 8,06 | 8,06 |
| Composição Auxiliar | 88247 SINAPI | AUXILIAR DE ELETRICISTA COM ENCARGOS COMPLEMENTARES | H | 0,0710000 | 26,93 | 1,91 |
| Composição Auxiliar | 88284 SINAPI | ELETRICISTA COM ENCARGOS COMPLEMENTARES | H | 0,0710000 | 40,81 | 2,89 |
| Insuno | 00039244 SINAPI | ELETRODUTO PVC FLEXIVEL CORRUGADO, REFORCADO, COR LARANJA, DE 25 MM, PARA LAJES E PISOS | M | 1,1000000 | 2,94 | 3,23 |
| Insuno | 00043132 SINAPI | ARAME RECOZIDO 16 BWG, D = 1,65 MM (0,016 KG/M) OU 18 BWG, D = 1,25 MM (0,01 KG/M) | KG | 0,0018000 | 21,69 | 0,03 |
| | | MO sem LS => | LS => | 1,80 | MO com LS => | 4,16 |
| | | Valor do BDI => | | 2,48 | Valor com BDI => | 10,54 |

| Composição | Código Banco | Descrição | Und | Quant. | Valor Unit | Total |
|---------------------|-----------------|--|-------|-----------|------------------|-------|
| Composição | 91855 SINAPI | ELETRODUTO FLEXIVEL CORRUGADO REFORCADO, PVC, DN 25 MM (3/4"), INEL - INSTALAÇÃO PARA CIRCUITOS TERMINAIS, INSTALADO EM PAREDE - FORNECIMENTO E INSTALAÇÃO. AF_03/2023 | M | 1,0000000 | 12,04 | 12,04 |
| Composição Auxiliar | 88247 SINAPI | AUXILIAR DE ELETRICISTA COM ENCARGOS COMPLEMENTARES | H | 0,1340000 | 26,93 | 3,60 |
| Composição Auxiliar | 88284 SINAPI | ELETRICISTA COM ENCARGOS COMPLEMENTARES | H | 0,1340000 | 40,81 | 5,46 |
| Insuno | 00039244 SINAPI | ELETRODUTO PVC FLEXIVEL CORRUGADO, REFORCADO, COR LARANJA, DE 25 MM, PARA LAJES E PISOS | M | 1,0170000 | 2,94 | 2,98 |
| | | MO sem LS => | LS => | 3,41 | MO com LS => | 7,86 |
| | | Valor do BDI => | | 3,71 | Valor com BDI => | 15,75 |

Rubrica

| | | | | | | | |
|---------------------|---------------------|--|---|------------|---------------|-------------------|--------------|
| Composição | 88495 SINAPI | EMASSAMENTO COM MASSA LÁTEX, APLICAÇÃO EM PAREDE, UMA DEMÃO, LIXAMENTO MANUAL AF_04/2023 | PINT - PINTURAS | m² | 1,0000000 | 11,69 | 11,69 |
| Composição Auxiliar | 88310 SINAPI | PINTOR COM ENCARGOS COMPLEMENTARES | SEDI - SERVIÇOS DIVERSOS | H | 0,2458000 | 33,72 | 8,29 |
| Composição Auxiliar | 88316 SINAPI | SERVEANTE COM ENCARGOS COMPLEMENTARES | SEDI - SERVIÇOS DIVERSOS | H | 0,0820000 | 24,97 | 2,04 |
| Insumo | 00003767 SINAPI | LIXA EM FOLHA PARA PAREDE OU MADEIRA, NUMERO 120, COR VERMELHA | Material | UN | 0,0401000 | 0,63 | 0,02 |
| Insumo | 00043626 SINAPI | MASSA CORRIDA PARA SUPERFICIES DE AMBIENTES INTERNOS | Material | KG | 0,7288000 | 1,85 | 1,34 |
| | | MO sem LS => | | LS => | 3,71 | MO com LS => | 8,56 |
| | | Valor do BDI => | | | 3,60 | Valor com BDI => | 15,29 |
| Composição | Código Banco | Descrição | Tipo | Und | Quant. | Valor Unit | Total |
| | 87794 SINAPI | EMBOÇO OU MASSA ÚNICA EM ARGAMASSA TRACO 1:2:8 PREPARO MANUAL, APLICADA MANUALMENTE EM PANOS CEGOS DE FACHADA (SEM PRESENÇA DE VÃOS), ESPESSURA DE 25 MM. AF_09/2022 | REVE - REVESTIMENTO E TRATAMENTO DE SUPERFÍCIES | m² | 1,0000000 | 43,97 | 43,97 |
| Composição Auxiliar | 87369 SINAPI | ARGAMASSA TRACO 1:2:8 (EM VOLUME DE CIMENTO, CAL E AREIA MÉDIA ÚMIDA) PARA EMBOÇO/MASSA ÚNICA/ASSENTAMENTO DE ALVENARIA DE VEDAÇÃO, PREPARO MANUAL AF_08/2019 | SEDI - SERVIÇOS DIVERSOS | m³ | 0,0293000 | 610,21 | 17,87 |
| Composição Auxiliar | 88309 SINAPI | PEDREIRO COM ENCARGOS COMPLEMENTARES | SEDI - SERVIÇOS DIVERSOS | H | 0,4090000 | 32,72 | 13,38 |
| Composição Auxiliar | 88316 SINAPI | SERVEANTE COM ENCARGOS COMPLEMENTARES | SEDI - SERVIÇOS DIVERSOS | H | 0,4090000 | 24,97 | 10,21 |
| Insumo | 000037411 SINAPI | TELA DE ACO SOLDADA GALVANIZADA/ZINCADA PARA ALVENARIA, FIO D = *1,24 MM, MALHA 25 X 25 MM | Material | m² | 0,1581000 | 15,91 | 2,51 |
| | | MO sem LS => | | LS => | 11,53 | MO com LS => | 26,61 |
| | | Valor do BDI => | | | 13,56 | Valor com BDI => | 57,53 |
| Composição | Código Banco | Descrição | Tipo | Und | Quant. | Valor Unit | Total |
| | 88267 SINAPI | ENCANADOR OU BOMBEIRO HIDRÁULICO COM ENCARGOS COMPLEMENTARES | SEDI - SERVIÇOS DIVERSOS | H | 1,0000000 | 39,55 | 39,55 |
| Composição Auxiliar | 95335 SINAPI | CURSO DE CAPACITAÇÃO PARA ENCANADOR OU BOMBEIRO HIDRÁULICO (ENCARGOS COMPLEMENTARES) - HORISTA | SEDI - SERVIÇOS DIVERSOS | H | 1,0000000 | 0,72 | 0,72 |
| Insumo | 00002696 SINAPI | ENCANADOR OU BOMBEIRO HIDRÁULICO (HORISTA) | Mão de Obra | H | 1,0000000 | 34,80 | 34,80 |
| Insumo | 00037370 SINAPI | ALIMENTAÇÃO - HORISTA (COLETADO CAIXA - ENCARGOS COMPLEMENTARES) | Outros | H | 1,0000000 | 1,60 | 1,60 |
| Insumo | 00037371 SINAPI | TRANSPORTE - HORISTA (COLETADO CAIXA - ENCARGOS COMPLEMENTARES) | Serviços | H | 1,0000000 | 0,43 | 0,43 |
| Insumo | 00037372 SINAPI | EXAMES - HORISTA (COLETADO CAIXA - ENCARGOS COMPLEMENTARES) | Outros | H | 1,0000000 | 0,97 | 0,97 |
| Insumo | 00037373 SINAPI | SEGURO - HORISTA (COLETADO CAIXA - ENCARGOS COMPLEMENTARES) | Taxas | H | 1,0000000 | 0,03 | 0,03 |
| Insumo | 00043461 SINAPI | FERRAMENTAS - FAMÍLIA ENCANADOR - HORISTA (ENCARGOS COMPLEMENTARES - COLETADO CAIXA) | Equipamento | H | 1,0000000 | 0,23 | 0,23 |

Rubrica

| Insuno | Código Banco | Descrição | Und | Quant. | Valor Unit | Total | |
|----------------------------|-----------------|---|-------|-----------|------------------|--------------|------|
| | | EPI - FAMILIA ENCANADOR - HORISTA (ENCARGOS COMPLEMENTARES - EQUIPAMENTO COLETADO CAIXA) | H | 1,0000000 | 0,77 | 0,77 | |
| | | MO sem LS => | LS => | 15,39 | MO com LS => | 35,52 | |
| | | Valor do BDI => | | 12,19 | Valor com BDI => | 51,74 | |
| Composição | Código Banco | Descrição | Und | Quant. | Valor Unit | Total | |
| | 93572 SINAPI | ENCARREGADO GERAL DE OBRAS COM ENCARGOS COMPLEMENTARES | MES | 1,0000000 | 6.539,23 | 6.539,23 | |
| Composição Auxiliar Insuno | 95422 SINAPI | CURSO DE CAPACITAÇÃO PARA ENCARREGADO GERAL DE OBRAS (ENCARGOS COMPLEMENTARES) - MENSALISTA | MES | 1,0000000 | 110,59 | 110,59 | |
| Insuno | 00040818 SINAPI | ENCARREGADO GERAL DE OBRAS (MENSALISTA) | MES | 1,0000000 | 6.058,82 | 6.058,82 | |
| Insuno | 00040863 SINAPI | EXAMES - MENSALISTA (COLETADO CAIXA - ENCARGOS COMPLEMENTARES) | MES | 1,0000000 | 182,24 | 182,24 | |
| Insuno | 00040864 SINAPI | SEGURO - MENSALISTA (COLETADO CAIXA - ENCARGOS COMPLEMENTARES) | MES | 1,0000000 | 5,29 | 5,29 | |
| Insuno | 00043475 SINAPI | FERRAMENTAS - FAMILIA ENCARREGADO GERAL - MENSALISTA (ENCARGOS COMPLEMENTARES - COLETADO CAIXA) | MES | 1,0000000 | 13,55 | 13,55 | |
| Insuno | 00043499 SINAPI | EPI - FAMILIA ENCARREGADO GERAL - MENSALISTA (ENCARGOS COMPLEMENTARES - COLETADO CAIXA) | MES | 1,0000000 | 170,74 | 170,74 | |
| | | MO sem LS => | LS => | 3.494,68 | MO com LS => | 6.167,41 | |
| | | Valor do BDI => | | 2.018,69 | Valor com BDI => | 8.556,92 | |
| Composição | Código Banco | Descrição | Und | Quant. | Valor Unit | Total | |
| | 86884 SINAPI | ENGATE FLEXÍVEL EM PLÁSTICO BRANCO, 1/2"X 30CM - FORNECIMENTO E INSTALAÇÃO. AF_01/2020 | UN | 1,0000000 | 10,99 | 10,99 | |
| Composição Auxiliar Insuno | 88267 SINAPI | ENCANADOR OU BOMBEIRO HIDRÁULICO COM ENCARGOS COMPLEMENTARES | H | 0,1525000 | 39,55 | 6,03 | |
| Composição Auxiliar Insuno | 88316 SINAPI | SERVENTE COM ENCARGOS COMPLEMENTARES | H | 0,0481000 | 24,97 | 1,20 | |
| Insuno | 00003146 SINAPI | FITA VEDA ROSCA EM ROLOS DE 18 MM X 10 M (L X C) | UN | 0,0210000 | 2,09 | 0,04 | |
| Insuno | 00006141 SINAPI | ENGATE/RABICHO FLEXÍVEL PLÁSTICO (PVC OU ABS) BRANCO 1/2" X 30 CM | UN | 1,0000000 | 3,72 | 3,72 | |
| | | MO sem LS => | LS => | 3,62 | 2,77 | MO com LS => | 6,39 |
| | | Valor do BDI => | | 3,38 | Valor com BDI => | 14,37 | |
| Composição | Código Banco | Descrição | Und | Quant. | Valor Unit | Total | |
| | 100319 SINAPI | ENGENHEIRO CIVIL JUNIOR COM ENCARGOS COMPLEMENTARES | MES | 1,0000000 | 28.382,89 | 28.382,89 | |
| Composição Auxiliar Insuno | 100313 SINAPI | CURSO DE CAPACITAÇÃO PARA ENGENHEIRO CIVIL JUNIOR (ENCARGOS COMPLEMENTARES) - MENSALISTA | MES | 1,0000000 | 253,61 | 253,61 | |
| Insuno | 00040863 SINAPI | EXAMES - MENSALISTA (COLETADO CAIXA - ENCARGOS COMPLEMENTARES) | MES | 1,0000000 | 182,24 | 182,24 | |
| Insuno | 00040864 SINAPI | SEGURO - MENSALISTA (COLETADO CAIXA - ENCARGOS COMPLEMENTARES) | MES | 1,0000000 | 5,29 | 5,29 | |

| Composição | Código Banco | Descrição | Tipo | Und | Quant. | Valor Unit | Total |
|---------------------|-----------------|--|----------------------------|-------|-----------|------------------|-----------|
| Insumo | 00043474 SINAPI | FERRAMENTAS - FAMILIA ENGENHEIRO CIVIL - MENSALISTA (ENCARGOS COMPLEMENTARES - COLETADO CAIXA) | Equipamento | MES | 1,0000000 | 1,66 | 1,66 |
| Insumo | 00043498 SINAPI | EPI - FAMILIA ENGENHEIRO CIVIL - MENSALISTA (ENCARGOS COMPLEMENTARES - COLETADO CAIXA) | Equipamento | MES | 1,0000000 | 101,38 | 101,38 |
| Insumo | 00040336 SINAPI | ENGENHEIRO CIVIL JUNIOR (MENSALISTA) | Mão de Obra | MES | 1,0000000 | 27.838,71 | 27.838,71 |
| | | MO sem LS => | | LS => | 12.174,19 | MO com LS => | 28.092,32 |
| | | Valor do BDI => | | | 8.753,28 | Valor com BDI => | 37.136,17 |
| Composição | 90106 SINAPI | ESCAVAÇÃO MECANIZADA DE VALA COM PROFUNDIDADE ATÉ 1,5 M (MÉDIA MONTANTE E JUSANTE/UMA COMPOSIÇÃO POR TRECHO), RETROSCAV. (0,26 M3), LARGURA DE 0,8 M A 1,5 M, EM SOLO DE 1ª CATEGORIA, LOCAIS COM BAIXO NÍVEL DE INTERFERÊNCIA. AF_02/2021 | MOVT. - MOVIMENTO DE TERRA | m³ | 1,0000000 | 6,43 | 6,43 |
| Composição Auxiliar | 5678 SINAPI | RETROSCAVADEIRA SOBRE RODAS COM CARREGADEIRA, TRACÇÃO 4X4, POTÊNCIA LÍQ. 88 HP, CAÇAMBA CARREG. CAP. MÍN. 1 M3, CAÇAMBA RETRO CAP. 0,26 M3, PESO OPERACIONAL MÍN. 6.674 KG, PROFUNDIDADE ESCAVAÇÃO MÁX. 4,37 M - CHP DIURNO. AF_06/2014 | CHP | CHP | 0,0276000 | 113,31 | 3,12 |
| Composição Auxiliar | 5679 SINAPI | RETROSCAVADEIRA SOBRE RODAS COM CARREGADEIRA, TRACÇÃO 4X4, POTÊNCIA LÍQ. 88 HP, CAÇAMBA CARREG. CAP. MÍN. 1 M3, CAÇAMBA RETRO CAP. 0,26 M3, PESO OPERACIONAL MÍN. 6.674 KG, PROFUNDIDADE ESCAVAÇÃO MÁX. 4,37 M - CHI DIURNO. AF_06/2014 | CHI | CHI | 0,0333000 | 53,84 | 1,79 |
| Composição Auxiliar | 88316 SINAPI | SERVENTE COM ENCARGOS COMPLEMENTARES | SEDI - SERVIÇOS DIVERSOS | H | 0,0609000 | 24,97 | 1,52 |
| | | MO sem LS => | | LS => | 1,27 | MO com LS => | 2,94 |
| | | Valor do BDI => | | | 1,98 | Valor com BDI => | 8,41 |
| Composição | 94997 SINAPI | EXECUÇÃO DE PASSEIO (CALÇADA) OU PISO DE CONCRETO COM CONCRETO MOLDADO IN LOCO, USINADO, ACABAMENTO CONVENCIONAL, ESPESURA 10 CM, ARMADO. AF_07/2016 | PISO - PISOS | m² | 1,0000000 | 94,55 | 94,55 |
| Composição Auxiliar | 88262 SINAPI | CARPINTEIRO DE FORMAS COM ENCARGOS COMPLEMENTARES | SEDI - SERVIÇOS DIVERSOS | H | 0,2256000 | 32,31 | 7,28 |
| Composição Auxiliar | 88309 SINAPI | PEDREIRO COM ENCARGOS COMPLEMENTARES | SEDI - SERVIÇOS DIVERSOS | H | 0,1594000 | 32,72 | 5,21 |
| Composição Auxiliar | 88316 SINAPI | SERVENTE COM ENCARGOS COMPLEMENTARES | SEDI - SERVIÇOS DIVERSOS | H | 0,3650000 | 24,97 | 9,61 |
| Insumo | 00003777 SINAPI | LONA PLÁSTICA PESADA PRETA, E = 150 MICRA | Material | m² | 1,1280000 | 1,30 | 1,46 |
| Insumo | 00004460 SINAPI | SARRAFO NÃO APARELHADO 2,5 X 10" CM, EM MACARANDUBA/MASSARANDUBA, ANGELIM OU EQUIVALENTE DA REGIÃO - BRUTA | Material | M | 0,2500000 | 4,92 | 1,23 |
| Insumo | 00004517 SINAPI | SARRAFO 2,5 X 7,5" CM EM PINUS, MISTA OU EQUIVALENTE DA REGIÃO - BRUTA | Material | M | 0,2000000 | 2,80 | 0,56 |

DELTA SERVIÇOS GERAIS LTDA
CNPJ: 24.509.006/0001-57

| Código Banco | Descrição | Und | Quant. | Valor Unit | Valor com BDI => |
|--|-----------------|-------------|-----------|--------------|------------------|
| Insumo | 00007156 SINAPI | Material | 1,1224000 | 24,55 | 27,55 |
| TELA DE ACO SOLDADA NERVURADA, CA-60, Q-196, (3,11 KG/M2), DIAMETRO DO FIO = 5,0 MM, LARGURA = 2,45 M, ESPACAMENTO DA MALHA = 10 X 10 CM | | | | | |
| Insumo | 00034492 SINAPI | Material | 0,1213000 | 343,42 | 41,65 |
| CONCRETO USINADO BOMBEAVEL, CLASSE DE RESISTENCIA C20, COM BRITA 0 E 1, SLUMP = 100 +/- 20 MM, EXCLUI SERVIÇO DE BOMBEEAMENTO (NBR 8953) | | | | | |
| Insumo | MO sem LS => | LS => | 8,10 | MO com LS => | 18,68 |
| Valor do BDI => 29,15 | | | | | |
| Total 123,70 | | | | | |
| Código Banco | Descrição | Und | Quant. | Valor Unit | Valor com BDI => |
| Composição | 10555 ORSE | Provisórios | 1,0000000 | 2,56 | 2,56 |
| Insumo | 10362 ORSE | Serviços | 0,0045000 | 9,06 | 0,04 |
| Insumo | 10492 ORSE | Material | 0,0045000 | 126,52 | 0,56 |
| Insumo | 10517 ORSE | Serviços | 0,0004000 | 216,89 | 0,08 |
| Insumo | 10585 ORSE | Material | 0,0002000 | 14,39 | 0,00 |
| Insumo | 10586 ORSE | Material | 0,0002000 | 26,68 | 0,00 |
| Insumo | 10596 ORSE | Material | 0,0045000 | 3,55 | 0,01 |
| Insumo | 10599 ORSE | Material | 0,0018000 | 9,40 | 0,01 |
| Insumo | 10761 ORSE | Serviços | 0,1018000 | 3,62 | 0,36 |
| Refeição - café da manhã (café com leite e dois pães com manteiga) | | | | | |
| Insumo | 158 ORSE | Material | 0,1018000 | 10,13 | 1,03 |
| Almoço (Participação do empregador) | | | | | |
| Insumo | 1651 ORSE | Material | 0,0008000 | 4,59 | 0,00 |
| Insumo | 2378 ORSE | Material | 0,0654000 | 3,25 | 0,21 |
| Insumo | 941 ORSE | Material | 0,0015000 | 139,84 | 0,20 |
| Fardamento com mangas curta | | | | | |
| Insumo | 00012892 SINAPI | Equipamento | 0,0023000 | 10,34 | 0,02 |
| LUVAS RASPA DE COURO, CANO CURTO (PUNHO *7* CM) | | | | | |
| Insumo | 00012893 SINAPI | Material | 0,0008000 | 55,18 | 0,04 |
| BOTA DE SEGURANÇA COM BIQUEIRA DE AÇO E COLARINHO ACOLCHOADO | | | | | |
| Insumo | 00012894 SINAPI | Material | 0,0002000 | 14,95 | 0,00 |
| CAPA PARA CHUVA EM PVC COM FORRO DE POLIESTER, COM CAPUZ (AMARELA OU AZUL) | | | | | |
| Insumo | 00012895 SINAPI | Material | 0,0006000 | 11,49 | 0,00 |
| CAPACETE DE SEGURANÇA ABA FRONTAL COM SUSPENSÃO DE POLIETILENO, SEM JUGULAR (CLASSE B) | | | | | |
| Insumo | MO sem LS => | LS => | 0,00 | MO com LS => | 0,00 |
| Valor do BDI => 0,78 | | | | | |
| Total 3,34 | | | | | |

Total 3,34


DELTA SERVIÇOS GERAIS LTDA
 CNPJ: 24.509.006/0001-57

| Composição | Código Banco | Descrição | Tipo | Und | Quant. | Valor Unit | Total |
|------------|-----------------|--|------------------|------|-------------------|------------|---------------|
| Insumo | 10551 ORSE | Encargos Complementares - Carpinteiro | Provisórios | h | 1,0000000 | 2,59 | 2,59 |
| Insumo | 10362 ORSE | Seguro de vida e acidente em grupo | Serviços | un | 0,0045000 | 9,06 | 0,04 |
| Insumo | 10492 ORSE | Cesta Básica | Material | un | 0,0045000 | 126,52 | 0,56 |
| Insumo | 10517 ORSE | Exames admissionais/demissionais (checkboxup) | Serviços | cj | 0,0004000 | 216,89 | 0,08 |
| Insumo | 10577 ORSE | Serrote 40cm | Material | un | 0,0001000 | 21,62 | 0,00 |
| Insumo | 10578 ORSE | Formão grande | Material | un | 0,0002000 | 10,95 | 0,00 |
| Insumo | 10579 ORSE | Chave de fenda chata 30 cm | Material | un | 0,0002000 | 19,44 | 0,00 |
| Insumo | 10596 ORSE | Protetor auricular | Material | un | 0,0045000 | 3,55 | 0,01 |
| Insumo | 10599 ORSE | Protetor solar fps 30 com 120ml | Material | un | 0,0018000 | 9,40 | 0,01 |
| Insumo | 10761 ORSE | Refeição - café da manhã (café com leite e dois pães com manteiga) | Serviços | un | 0,1018000 | 3,62 | 0,36 |
| Insumo | 11244 ORSE | Martelo com unha | Material | un | 0,0002000 | 35,39 | 0,00 |
| Insumo | 11248 ORSE | Furadeira e Parafusadeira elétrica Bosch ou Similar profissional | Equipamento | un | 0,0001000 | 177,85 | 0,01 |
| Insumo | 11249 ORSE | Serra circular elétrica portátil | Equipamento | un | 0,0001000 | 374,50 | 0,03 |
| Insumo | 158 ORSE | Almoço (Participação do empregador) | Material | un | 0,1018000 | 10,13 | 1,03 |
| Insumo | 1651 ORSE | Óculos branco proteção | Material | pr | 0,0007000 | 4,59 | 0,00 |
| Insumo | 2378 ORSE | Vale transporte | Material | un | 0,0654000 | 3,25 | 0,21 |
| Insumo | 941 ORSE | Fardamento com mangas curta | Material | un | 0,0015000 | 139,84 | 0,20 |
| Insumo | 00012892 SINAPI | LUVA RASPA DE COURO, CANO CURTO (PUNHO *7* CM) | Equipamento | PAR | 0,0023000 | 10,34 | 0,02 |
| Insumo | 00012893 SINAPI | BOTA DE SEGURANCA COM BIQUEIRA DE ACO E COLARINHO ACOLCHOADO | Material | PAR | 0,0007000 | 55,18 | 0,03 |
| Insumo | 00012894 SINAPI | CAPA PARA CHUVA EM PVC COM FORRO DE POLIESTER, COM CAPIUZ (AMARELA OU AZUL) | Material | UN | 0,0002000 | 14,95 | 0,00 |
| Insumo | 00012895 SINAPI | CAPACETE DE SEGURANCA ABA FRONTAL COM SUSPENSAO DE POLIETILENO, SEM JUGULAR (CLASSE B) | Material | UN | 0,0006000 | 11,49 | 0,00 |
| | | | MO sem LS ==> | 0,00 | LS ==> | 0,00 | MO com LS ==> |
| | | | Valor do BDI ==> | 0,79 | Valor com BDI ==> | 3,38 | Total |
| Composição | 10550 ORSE | Encargos Complementares - Pedreiro | Provisórios | h | 1,0000000 | 2,58 | 2,58 |
| Insumo | 10282 ORSE | Regua de alumínio c/ 2,00m (para pedreiro) | Material | un | 0,0002000 | 29,50 | 0,00 |

R. JOSE THOMAZ DA SILVA NONO, 123. JOSE PAULINO
 ATALAIA - AL, CEP: 57.660-000

Folha 680
 R. J. C. R. J. C.

DELTA SERVIÇOS GERAIS LTDA
 CNPJ: 24.509.006/0001-57

| | | | | | | | |
|--------|-----------------|--|-----------------|------|-----------|------------------|------|
| Insumo | 10362 ORSE | Seguro de vida e acidente em grupo | Serviços | un | 0,0045000 | 9,06 | 0,04 |
| Insumo | 10492 ORSE | Cesta Básica | Material | un | 0,0045000 | 126,52 | 0,56 |
| Insumo | 10517 ORSE | Exames admissionais/demissionais (checkup) | Serviços | qj | 0,0004000 | 216,89 | 0,08 |
| Insumo | 10596 ORSE | Protetor auricular | Material | un | 0,0045000 | 3,55 | 0,01 |
| Insumo | 10599 ORSE | Protetor solar fps 30 com 120ml | Material | un | 0,0018000 | 9,40 | 0,01 |
| Insumo | 10761 ORSE | Refeição - café da manhã (café com leite e dois pães com manteiga) | Serviços | un | 0,1018000 | 3,62 | 0,36 |
| Insumo | 10789 ORSE | Nível de bolha de madeira | Material | un | 0,0002000 | 11,13 | 0,00 |
| Insumo | 10790 ORSE | Prumo de face | Material | un | 0,0001000 | 18,75 | 0,00 |
| Insumo | 11243 ORSE | Martelo sem unha | Material | un | 0,0001000 | 20,24 | 0,00 |
| Insumo | 11245 ORSE | Desempoladeira de madeira 12x22 | Material | un | 0,0007000 | 8,39 | 0,00 |
| Insumo | 11246 ORSE | Escala métrica de bambú | Material | un | 0,0007000 | 7,38 | 0,00 |
| Insumo | 11247 ORSE | Serra mármore | Material | un | 0,0001000 | 236,99 | 0,02 |
| Insumo | 11264 ORSE | Marreta de 1/2 kg com cabo | Material | un | 0,0002000 | 9,77 | 0,00 |
| Insumo | 11265 ORSE | Martelo de borracha com cabo | Material | un | 0,0004000 | 13,56 | 0,00 |
| Insumo | 158 ORSE | Almoço (Participação do empregador) | Material | un | 0,1018000 | 10,13 | 1,03 |
| Insumo | 1651 ORSE | Óculos branco proteção | Material | pr | 0,0008000 | 4,59 | 0,00 |
| Insumo | 2378 ORSE | Vale transporte | Material | un | 0,0654000 | 3,25 | 0,21 |
| Insumo | 4174 ORSE | Desempenadeira de aço lisa, cabo madeira, ref:143, Atlas ou similar | Material | un | 0,0005000 | 7,81 | 0,00 |
| Insumo | 4722 ORSE | Colher de pedreiro | Material | un | 0,0004000 | 13,60 | 0,00 |
| Insumo | 941 ORSE | Fardamento com mangas curta | Material | un | 0,0015000 | 139,84 | 0,20 |
| Insumo | 00012892 SINAPI | LUVA RASPA DE COURO, CANO CURTO (PUNHO *7* CM) | Equipamento | PAR | 0,0023000 | 10,34 | 0,02 |
| Insumo | 00012893 SINAPI | BOTA DE SEGURANCA COM BIQUEIRA DE ACO E COLARINHO ACOLCHOADO | Material | PAR | 0,0008000 | 55,18 | 0,04 |
| Insumo | 00012894 SINAPI | CAPA PARA CHUVA EM PVC COM FORRO DE POLIESTER, COM CAPIUZ (AMARELA OU AZUL) | Material | UN | 0,0002000 | 14,95 | 0,00 |
| Insumo | 00012895 SINAPI | CAPACETE DE SEGURANCA ABA FRONTAL COM SUSPENSAO DE POLIETILENO, SEM JUGULAR (CLASSE B) | Material | UN | 0,0006000 | 11,49 | 0,00 |
| | | | MO sem LS => | 0,00 | 0,00 | MO com LS => | 0,00 |
| | | | Valor do BDI => | 0,79 | | Valor com BDI => | 3,37 |

R. JOSE THOMAZ DA SILVA NUNO, 123, JOSE PAULINO
 ATALAIA - AL, CEP: 57.680-000

| Composição | Código Banco | Descrição | Tipo | Und | Quant. | Valor Unit | Total |
|------------|-----------------|--|-------------|-------|------------|------------------|-------|
| | 10594 ORSE | Encargos Complementares - Serralheiro ou Operador de Equipamento Leve | Provisórios | h | 1,00000000 | 2,56 | 2,56 |
| Insumo | 10362 ORSE | Seguro de vida e acidente em grupo | Serviços | un | 0,00450000 | 9,06 | 0,04 |
| Insumo | 10492 ORSE | Cesta Básica | Material | un | 0,00450000 | 126,52 | 0,56 |
| Insumo | 10517 ORSE | Exames admissionais/demissionais (checkup) | Serviços | cj | 0,00040000 | 216,89 | 0,08 |
| Insumo | 10585 ORSE | Arco de serra | Material | un | 0,00020000 | 14,39 | 0,00 |
| Insumo | 10586 ORSE | Torquesa | Material | un | 0,00020000 | 26,68 | 0,00 |
| Insumo | 10596 ORSE | Protetor auricular | Material | un | 0,00450000 | 3,55 | 0,01 |
| Insumo | 10599 ORSE | Protetor solar fps 30 com 120ml | Material | un | 0,00180000 | 9,40 | 0,01 |
| Insumo | 10761 ORSE | Refeição - café da manhã (café com leite e dois pães com manteiga) | Serviços | un | 0,10180000 | 3,62 | 0,36 |
| Insumo | 158 ORSE | Almoço (Participação do empregador) | Material | un | 0,10180000 | 10,13 | 1,03 |
| Insumo | 1651 ORSE | Óculos branco proteção | Material | pr | 0,00080000 | 4,59 | 0,00 |
| Insumo | 2378 ORSE | Vale transporte | Material | un | 0,06540000 | 3,25 | 0,21 |
| Insumo | 941 ORSE | Fardamento com mangas curta | Material | un | 0,00150000 | 139,84 | 0,20 |
| Insumo | 00012892 SINAPI | LUVA RASPA DE COURO, CANO CURTO (PUNHO *7* CM) | Equipamento | PAR | 0,00230000 | 10,34 | 0,02 |
| Insumo | 00012893 SINAPI | BOTA DE SEGURANCA COM BIQUEIRA DE ACO E COLARINHO ACOLCHOADO | Material | PAR | 0,00080000 | 55,18 | 0,04 |
| Insumo | 00012894 SINAPI | CAPA PARA CHUVA EM PVC COM FORRO DE POLIESTER, COM CAPUZ (AMARELA OU AZUL) | Material | UN | 0,00020000 | 14,95 | 0,00 |
| Insumo | 00012895 SINAPI | CAPACETE DE SEGURANCA ABA FRONTAL COM SUSPENSAO DE POLIETILENO, SEM JUGULAR (CLASSE B) | Material | UN | 0,00060000 | 11,49 | 0,00 |
| | | MO sem LS => | | LS => | 0,00 | MO com LS => | 0,00 |
| | | Valor do BDI => | | | 0,78 | Valor com BDI => | 3,34 |

| Composição | Código Banco | Descrição | Tipo | Und | Quant. | Valor Unit | Total |
|------------|--------------|--|-------------|-----|------------|------------|-------|
| | 10549 ORSE | Encargos Complementares - Servente | Provisórios | h | 1,00000000 | 2,67 | 2,67 |
| Insumo | 10362 ORSE | Seguro de vida e acidente em grupo | Serviços | un | 0,00450000 | 9,06 | 0,04 |
| Insumo | 10492 ORSE | Cesta Básica | Material | un | 0,00450000 | 126,52 | 0,56 |
| Insumo | 10517 ORSE | Exames admissionais/demissionais (checkup) | Serviços | cj | 0,00040000 | 216,89 | 0,08 |
| Insumo | 10596 ORSE | Protetor auricular | Material | un | 0,00450000 | 3,55 | 0,01 |

Folha 652
 Lubrica

| | Código Banco | Descrição | Valor do BDI => | Und | Quant. | Valor Unit | Total |
|------------|-----------------|--|-----------------|-------|-----------|------------------|-------|
| Insumo | 10599 ORSE | Protetor solar fps 30 com 120ml | | un | 0,0018000 | 9,40 | 0,01 |
| Insumo | 10761 ORSE | Refeição - café da manhã (café com leite e dois pães com manteiga) | | un | 0,1018000 | 3,62 | 0,36 |
| Insumo | 10788 ORSE | Pã quadrada | | un | 0,0002000 | 26,68 | 0,00 |
| Insumo | 158 ORSE | Almoço (Participação do empregador) | | un | 0,1018000 | 10,13 | 1,03 |
| Insumo | 1651 ORSE | Óculos branco proteção | | pr | 0,0008000 | 4,59 | 0,00 |
| Insumo | 2378 ORSE | Vale transporte | | un | 0,0941000 | 3,25 | 0,30 |
| Insumo | 4728 ORSE | Talhadeira chata 10" | | un | 0,0003000 | 13,44 | 0,00 |
| Insumo | 4729 ORSE | Marreta 1 kg com cabo | | un | 0,0001000 | 22,78 | 0,00 |
| Insumo | 941 ORSE | Fardamento com mangas curta | | un | 0,0015000 | 139,84 | 0,20 |
| Insumo | 00002711 SINAPI | CARRINHO DE MAO DE ACO CAPACIDADE 50 A 60 L, PNEU COM CAMARA | | UN | 0,0002000 | 137,37 | 0,02 |
| Insumo | 00012892 SINAPI | LUVA RASPA DE COURO, CANO CURTO (PUNHO *7* CM) | | PAR | 0,0023000 | 10,34 | 0,02 |
| Insumo | 00012893 SINAPI | BOTA DE SEGURANCA COM BIQUEIRA DE ACO E COLARINHO ACOLCHOADO | | PAR | 0,0008000 | 55,18 | 0,04 |
| Insumo | 00012894 SINAPI | CAPA PARA CHUVA EM PVC COM FORRO DE POLIESTER, COM CAPIZ (AMARELA OU AZUL) | | UN | 0,0002000 | 14,95 | 0,00 |
| Insumo | 00012895 SINAPI | CAPACETE DE SEGURANCA ABA FRONTAL COM SUSPENSÃO DE POLIETILENO, SEM JUGULAR (CLASSE B) | | UN | 0,0006000 | 11,49 | 0,00 |
| | | MO sem LS => | 0,00 | LS => | 0,00 | MO com LS => | 0,00 |
| | | Valor do BDI => | 0,82 | | | Valor com BDI => | 3,49 |
| Composição | 10603 ORSE | Encargos Complementares - Soldador | | h | 1,0000000 | 3,04 | 3,04 |
| Insumo | 10362 ORSE | Seguro de vida e acidente em grupo | | un | 0,0045000 | 9,06 | 0,04 |
| Insumo | 10492 ORSE | Cesta Básica | | un | 0,0045000 | 126,52 | 0,56 |
| Insumo | 10517 ORSE | Exames admissionais/demissionais (checkup) | | cj | 0,0004000 | 216,89 | 0,08 |
| Insumo | 10596 ORSE | Protetor auricular | | un | 0,0045000 | 3,55 | 0,01 |
| Insumo | 10599 ORSE | Protetor solar fps 30 com 120ml | | un | 0,0018000 | 9,40 | 0,01 |
| Insumo | 10761 ORSE | Refeição - café da manhã (café com leite e dois pães com manteiga) | | un | 0,1018000 | 3,62 | 0,36 |
| Insumo | 11270 ORSE | Martelo de solda do tipo picareta, cabo de madeira, 300x0,4x0,5mm | | un | 0,0003000 | 19,81 | 0,00 |
| Insumo | 11271 ORSE | Talhadeira com punho de proteção 22 x225mm ref.207206BR Beizer | | un | 0,0001000 | 20,19 | 0,00 |

DELTA SERVIÇOS GERAIS LTDA
 CNPJ: 24.509.006/0001-57

| | | | | | | | | |
|--------|----------|--------|---|-------------|-----|-----------|--------|------|
| Insumo | 11272 | ORSE | Alicate Climpador (cripador) | Material | un | 0,0001000 | 70,93 | 0,00 |
| Insumo | 11273 | ORSE | Esquadro de alumínio para soldagem de peças, com duas morsas, 35 x 35 x 4,5cm, marca Black Jack | Material | un | 0,0002000 | 157,82 | 0,03 |
| Insumo | 11274 | ORSE | Grampo de aperto rápido 16" Ref. 60987 Beltools | Material | un | 0,0003000 | 13,54 | 0,00 |
| Insumo | 11275 | ORSE | Alicate de pressão 11" | Material | un | 0,0002000 | 42,91 | 0,00 |
| Insumo | 11276 | ORSE | Alicate de pressão para solda tipo U, para apertar chapas, tiras e qualquer tipo de perfil. Niquelado, mordentes reforçados em aço laminado. Corpo em chapa dobrada extra-reforçada e rebites de aço, 11" (280mm). Ref. 138 Gedore. | Material | un | 0,0002000 | 47,21 | 0,00 |
| Insumo | 11277 | ORSE | Alicate de pressão para solda de chapa 18" (460mm), Ref. 138 Z Gedore | Material | un | 0,0002000 | 76,25 | 0,01 |
| Insumo | 11278 | ORSE | Alicate diagonal para corte rente 5" a 8" | Material | un | 0,0002000 | 25,99 | 0,00 |
| Insumo | 11279 | ORSE | Alicate para anéis de pistão capacidade 50-100mm. ref.44044101 Tramontina ou similar | Material | un | 0,0002000 | 61,31 | 0,01 |
| Insumo | 11280 | ORSE | Chave Inglesa 15" ref. 012418012 carbografite | Material | un | 0,0002000 | 43,74 | 0,00 |
| Insumo | 11281 | ORSE | Bolsa de lona para ferramentas 40 x 30 x 20cm | Material | un | 0,0008000 | 258,46 | 0,20 |
| Insumo | 11282 | ORSE | Esmerilhadeira angular elétrico portátil 4 1/2" - 1000 watts - ref. G1000KB2 Black e Decker | Material | un | 0,0002000 | 261,72 | 0,05 |
| Insumo | 11283 | ORSE | Selador horizontal para fita de aço 1" | Material | un | 0,0001000 | 334,43 | 0,03 |
| Insumo | 11284 | ORSE | Cavalete de ferro nº 1 | Material | un | 0,0002000 | 87,02 | 0,01 |
| Insumo | 11285 | ORSE | Fonte inversora de solda WMI 140ED 220V - BAMBOZZI - WMI- 140ED | Material | un | 0,0001000 | 662,97 | 0,06 |
| Insumo | 11286 | ORSE | Macariço de solda Ref. CG201 código 010414410 carbografite | Material | un | 0,0003000 | 287,40 | 0,08 |
| Insumo | 158 | ORSE | Almoço (Participação do empregador) | Material | un | 0,1018000 | 10,13 | 1,03 |
| Insumo | 1651 | ORSE | Óculos branco proteção | Material | pr | 0,0008000 | 4,59 | 0,00 |
| Insumo | 2378 | ORSE | Vale transporte | Material | un | 0,0654000 | 3,25 | 0,21 |
| Insumo | 941 | ORSE | Fardamento com mangas curta | Material | un | 0,0015000 | 139,84 | 0,20 |
| Insumo | 00012892 | SINAPI | LUVA RASPA DE COURO, CANO CURTO (PUNHO 7* CM) | Equipamento | PAR | 0,0023000 | 10,34 | 0,02 |
| Insumo | 00012893 | SINAPI | BOTA DE SEGURANÇA COM BIQUEIRA DE AÇO E COLARINHO ACOLCHOADO | Material | PAR | 0,0008000 | 55,18 | 0,04 |
| Insumo | 00012894 | SINAPI | CAPA PARA CHUVA EM PVC COM FORRO DE POLIESTER, COM CAPIZ (AMARELA OU AZUL) | Material | UN | 0,0002000 | 14,95 | 0,00 |
| Insumo | 00012895 | SINAPI | CAPACETE DE SEGURANÇA ABA FRONTAL COM SUSPENSÃO DE POLIETILENO, SEM JUGULAR (CLASSE B) | Material | UN | 0,0006000 | 11,49 | 0,00 |

TOTAL 654
 Rubrica

| | | MO sem LS => | 0,00 | LS => | 0,00 | MO com LS => | 0,00 |
|---------------------|---|---|-------|-----------|------------|------------------|--------|
| | | Valor do BDI => | 0,93 | | | Valor com BDI => | 3,97 |
| Código Banco | Descrição | Tipo | Und | Quant. | Valor Unit | Total | |
| Composição | FABRICAÇÃO DE FÔRMA PARA PILARES E ESTRUTURAS SIMILARES, EM MADEIRA SERRADA, E=25 MM. AF_09/2020 | FUES - FUNDAÇÕES E ESTRUTURAS | m² | 1,0000000 | 131,07 | 131,07 | |
| Composição Auxiliar | AJUDANTE DE CARPANTEIRO COM ENCARGOS COMPLEMENTARES | SEDI - SERVIÇOS DIVERSOS | H | 0,1430000 | 26,26 | 3,75 | |
| Composição Auxiliar | CARPANTEIRO DE FORMAS COM ENCARGOS COMPLEMENTARES | SEDI - SERVIÇOS DIVERSOS | H | 0,6070000 | 32,31 | 19,61 | |
| Composição Auxiliar | SERRA CIRCULAR DE BANCADA COM MOTOR ELÉTRICO POTÊNCIA DE 5HP, COM COIFA PARA DISCO 10" - CHP DIURNO. AF_08/2015 | CHOR - CUSTOS HORÁRIOS DE MÁQUINAS E EQUIPAMENTOS | CHP | 0,0500000 | 30,08 | 1,50 | |
| Composição Auxiliar | SERRA CIRCULAR DE BANCADA COM MOTOR ELÉTRICO POTÊNCIA DE 5HP, COM COIFA PARA DISCO 10" - CHI DIURNO. AF_08/2015 | CHOR - CUSTOS HORÁRIOS DE MÁQUINAS E EQUIPAMENTOS | CHI | 0,2010000 | 28,85 | 5,79 | |
| Insuno | SARRAFO *2,5 X 7,5* CM EM PINUS, MISTA OU EQUIVALENTE DA REGIAO - BRUTA | Material | M | 4,4320000 | 2,80 | 12,40 | |
| Insuno | PREGO DE ACO POLIDO COM CABECA 17 X 21 (2 X 11) | Material | KG | 0,0860000 | 17,47 | 1,50 | |
| Insuno | TABUA *2,5 X 30 CM EM PINUS, MISTA OU EQUIVALENTE DA REGIAO - BRUTA | Material | M | 6,5300000 | 13,25 | 86,52 | |
| | | MO sem LS => | 14,93 | LS => | 11,41 | MO com LS => | 26,34 |
| | | Valor do BDI => | 40,42 | | | Valor com BDI => | 171,49 |
| Composição | FABRICAÇÃO DE FÔRMA PARA VIGAS, COM MADEIRA SERRADA, E = 25 MM. AF_09/2020 | FUES - FUNDAÇÕES E ESTRUTURAS | m² | 1,0000000 | 116,44 | 116,44 | |
| Composição Auxiliar | AJUDANTE DE CARPANTEIRO COM ENCARGOS COMPLEMENTARES | SEDI - SERVIÇOS DIVERSOS | H | 0,1790000 | 26,26 | 4,70 | |
| Composição Auxiliar | CARPANTEIRO DE FORMAS COM ENCARGOS COMPLEMENTARES | SEDI - SERVIÇOS DIVERSOS | H | 0,7920000 | 32,31 | 25,58 | |
| Composição Auxiliar | SERRA CIRCULAR DE BANCADA COM MOTOR ELÉTRICO POTÊNCIA DE 5HP, COM COIFA PARA DISCO 10" - CHP DIURNO. AF_08/2015 | CHOR - CUSTOS HORÁRIOS DE MÁQUINAS E EQUIPAMENTOS | CHP | 0,0560000 | 30,08 | 1,68 | |
| Composição Auxiliar | SERRA CIRCULAR DE BANCADA COM MOTOR ELÉTRICO POTÊNCIA DE 5HP, COM COIFA PARA DISCO 10" - CHI DIURNO. AF_08/2015 | CHOR - CUSTOS HORÁRIOS DE MÁQUINAS E EQUIPAMENTOS | CHI | 0,2240000 | 28,85 | 6,46 | |
| Insuno | SARRAFO *2,5 X 7,5* CM EM PINUS, MISTA OU EQUIVALENTE DA REGIAO - BRUTA | Material | M | 4,2280000 | 2,80 | 11,83 | |
| Insuno | PREGO DE ACO POLIDO COM CABECA 17 X 21 (2 X 11) | Material | KG | 0,1280000 | 17,47 | 2,23 | |
| Insuno | TABUA NAO APARELHADA *2,5 X 30* CM, EM MACARANDUBA/MASSARANDUBA, ANGELIM OU EQUIVALENTE DA REGIAO - BRUTA | Material | M | 4,4480000 | 14,38 | 63,96 | |
| | | MO sem LS => | 18,71 | LS => | 14,31 | MO com LS => | 33,02 |
| | | Valor do BDI => | 35,91 | | | Valor com BDI => | 152,55 |

7055
 655

| Composição | Código Banco | Descrição | Tipo | Und | Quant. | Valor Unit | Total |
|---------------------|-----------------|---|---|----------------|------------|------------------|--------|
| Composição | 96538 SINAPI | FABRICAÇÃO, MONTAGEM E DESMONTAGEM DE FÓRMA PARA SAPATA, EM CHAPA DE MADEIRA COMPENSADA RESINADA, E=17 MM, 2 UTILIZAÇÕES. AF_08/2017 | FUES - FUNDAÇÕES E ESTRUTURAS | m ² | 1,0000000 | 298,26 | 298,26 |
| Composição Auxiliar | 88239 SINAPI | AJUDANTE DE CARPINTEIRO COM ENCARGOS COMPLEMENTARES | SEDI - SERVIÇOS DIVERSOS | H | 1,6110000 | 26,26 | 42,30 |
| Composição Auxiliar | 88262 SINAPI | CARPINTEIRO DE FORMAS COM ENCARGOS COMPLEMENTARES | SEDI - SERVIÇOS DIVERSOS | H | 4,7270000 | 32,31 | 152,72 |
| Composição Auxiliar | 91692 SINAPI | SERRA CIRCULAR DE BANCADA COM MOTOR ELÉTRICO POTÊNCIA DE 5HP, COM COIFA PARA DISCO 10" - CHP DIURNO. AF_08/2015 | CHOR - CUSTOS HORÁRIOS DE MÁQUINAS E EQUIPAMENTOS | CHP | 0,1350000 | 30,08 | 4,06 |
| Composição Auxiliar | 91693 SINAPI | SERRA CIRCULAR DE BANCADA COM MOTOR ELÉTRICO POTÊNCIA DE 5HP, COM COIFA PARA DISCO 10" - CHI DIURNO. AF_08/2015 | CHOR - CUSTOS HORÁRIOS DE MÁQUINAS E EQUIPAMENTOS | CHI | 0,2650000 | 28,85 | 7,64 |
| Insumo | 00001358 SINAPI | CHAPA/PAINEL DE MADEIRA COMPENSADA RESINADA (MADEIRITE RESINADO ROSA) PARA FORMA DE CONCRETO, DE 2200 x 1100 MM, E = 17 MM | Material | m ² | 0,7910000 | 43,74 | 34,59 |
| Insumo | 00002692 SINAPI | DESMOLDANTE PROTETOR PARA FORMAS DE MADEIRA, DE BASE OLEOSA EMULSIONADA EM AGUA | Material | L | 0,0100000 | 6,25 | 0,06 |
| Insumo | 00004491 SINAPI | PONTALETE 7,5 X 7,5* CM EM PINUS, MISTA OU EQUIVALENTE DA REGIAO - BRUTA | Material | M | 1,7260000 | 7,98 | 13,77 |
| Insumo | 00004517 SINAPI | SARRAFO 2,5 X 7,5* CM EM PINUS, MISTA OU EQUIVALENTE DA REGIAO - BRUTA | Material | M | 14,3780000 | 2,80 | 40,25 |
| Insumo | 00005073 SINAPI | PREGO DE ACO POLIDO COM CABECA 17 X 24 (2 1/4 X 11) | Material | KG | 0,1300000 | 17,80 | 2,31 |
| Insumo | 00005074 SINAPI | PREGO DE ACO POLIDO COM CABECA 15 X 18 (1 1/2 X 13) | Material | KG | 0,0240000 | 19,56 | 0,46 |
| Insumo | 00020247 SINAPI | PREGO DE ACO POLIDO COM CABECA 15 X 15 (1 1/4 X 13) | Material | KG | 0,0310000 | 19,34 | 0,59 |
| Insumo | 00040304 SINAPI | PREGO DE ACO POLIDO COM CABECA DUPLA 17 X 27 (2 1/2 X 11) | Material | KG | 0,0240000 | 21,56 | 0,51 |
| | | MO sem LS => | | LS => | 76,75 | MO com LS => | 177,11 |
| | | Valor do BDI => | | | | Valor com BDI => | 391,55 |
| Composição | 96542 SINAPI | FABRICAÇÃO, MONTAGEM E DESMONTAGEM DE FÓRMA PARA VIGA BALDRAME, EM CHAPA DE MADEIRA COMPENSADA RESINADA, E=17 MM, 4 UTILIZAÇÕES. AF_08/2017 | FUES - FUNDAÇÕES E ESTRUTURAS | m ² | 1,0000000 | 102,96 | 102,96 |
| Composição Auxiliar | 88239 SINAPI | AJUDANTE DE CARPINTEIRO COM ENCARGOS COMPLEMENTARES | SEDI - SERVIÇOS DIVERSOS | H | 0,7250000 | 26,26 | 19,03 |
| Composição Auxiliar | 88262 SINAPI | CARPINTEIRO DE FORMAS COM ENCARGOS COMPLEMENTARES | SEDI - SERVIÇOS DIVERSOS | H | 1,7490000 | 32,31 | 56,51 |
| Composição Auxiliar | 91692 SINAPI | SERRA CIRCULAR DE BANCADA COM MOTOR ELÉTRICO POTÊNCIA DE 5HP, COM COIFA PARA DISCO 10" - CHP DIURNO. AF_08/2015 | CHOR - CUSTOS HORÁRIOS DE MÁQUINAS E EQUIPAMENTOS | CHP | 0,0140000 | 30,08 | 0,42 |
| Composição Auxiliar | 91693 SINAPI | SERRA CIRCULAR DE BANCADA COM MOTOR ELÉTRICO POTÊNCIA DE 5HP, COM COIFA PARA DISCO 10" - CHI DIURNO. AF_08/2015 | CHOR - CUSTOS HORÁRIOS DE MÁQUINAS E EQUIPAMENTOS | CHI | 0,0290000 | 28,85 | 0,83 |

Folha 656
 2016

DELTA SERVIÇOS GERAIS LTDA
 CNPJ: 24.509.006/0001-57

| Insuno | Código Banco | Descrição | Material | Und | Quant. | Valor Unit | Total |
|-----------------|--------------|--|----------|-------|--------------------|------------|--------|
| 00001358 SINAPI | | CHAPA/PAINEL DE MADEIRA COMPENSADA RESINADA (MADEIRITE RESINADO ROSA) PARA FORMA DE CONCRETO, DE 2200 x 1100 MM, E = 17 MM | Material | m² | 0,3150000 | 43,74 | 13,77 |
| 00002692 SINAPI | | DESMOLDANTE PROTETOR PARA FORMAS DE MADEIRA, DE BASE OLEOSA EMULSIONADA EM AGUA | Material | L | 0,0100000 | 6,25 | 0,06 |
| 00004491 SINAPI | | PONTALETE *7,5 X 7,5* CM EM PINUS, MISTA OU EQUIVALENTE DA REGIAO - BRUTA | Material | M | 1,2180000 | 7,98 | 9,71 |
| 00004517 SINAPI | | SARRAFO *2,5 X 7,5* CM EM PINUS, MISTA OU EQUIVALENTE DA REGIAO - BRUTA | Material | M | 0,7220000 | 2,80 | 2,02 |
| 00005073 SINAPI | | PREGO DE ACO POLIDO COM CABECA 17 X 24 (2 1/4 X 11) | Material | KG | 0,0190000 | 17,80 | 0,33 |
| 00020247 SINAPI | | PREGO DE ACO POLIDO COM CABECA 15 X 15 (1 1/4 X 13) | Material | KG | 0,0040000 | 19,34 | 0,07 |
| 00040304 SINAPI | | PREGO DE ACO POLIDO COM CABECA DUPLA 17 X 27 (2 1/2 X 11) | Material | KG | 0,0100000 | 21,56 | 0,21 |
| | | MO sem LS => | | LS => | 28,47 MO com LS => | | 65,70 |
| | | Valor do BDI => | | | | | 134,71 |

| Composição | Código Banco | Descrição | Tipo | Und | Quant. | Valor Unit | Total |
|---------------------|-----------------|---|--------------------------|-------|-------------------|------------|-------|
| | 88485 SINAPI | FUNDO SELADOR ACRILICO, APLICACAO MANUAL EM PAREDE, UMA DEMAO. AF_04/2023 | PINT - PINTURAS | m² | 1,0000000 | 3,72 | 3,72 |
| Composição Auxiliar | 88310 SINAPI | PINTOR COM ENCARGOS COMPLEMENTARES | SEDI - SERVIÇOS DIVERSOS | H | 0,0666000 | 33,72 | 2,24 |
| Composição Auxiliar | 88316 SINAPI | SERVEANTE COM ENCARGOS COMPLEMENTARES | SEDI - SERVIÇOS DIVERSOS | H | 0,0222000 | 24,97 | 0,55 |
| Insuno | 00006085 SINAPI | SELADOR ACRILICO OPACO PREMIUM INTERIOR/EXTERIOR | Material | L | 0,1666000 | 5,92 | 0,93 |
| | | MO sem LS => | | LS => | 1,00 MO com LS => | | 2,31 |
| | | Valor do BDI => | | | | | 4,86 |

| Composição | Código Banco | Descrição | Tipo | Und | Quant. | Valor Unit | Total |
|------------|--------------|---|----------|-------|-------------------|------------|----------|
| | 2466 ORSE | Fornecimento de motor diesel horizontal modelo nsb80 yanmar ou Similar | Diversos | un | 1,0000000 | 4.574,00 | 4.574,00 |
| Insuno | 1628 ORSE | Motor diesel horizontal modelo NSB80, 5,5cv-1800rpm / 7,80cv-2400rpm, cap=9 l, 427cc, Yanmar ou similar | Material | un | 1,0000000 | 4.574,00 | 4.574,00 |
| | | MO sem LS => | | LS => | 0,00 MO com LS => | | 0,00 |
| | | Valor do BDI => | | | | | 5.984,62 |

| Composição | Código Banco | Descrição | Tipo | Und | Quant. | Valor Unit | Total |
|---------------------|--------------|---|-------------|-----|-----------|------------|-------|
| | 2458 ORSE | Fornecimento e colocação de vareta cromada 1,20m para cremona | Diversos | un | 1,0000000 | 26,43 | 26,43 |
| Composição Auxiliar | 10551 ORSE | Encargos Complementares - Carpinteiro | Provisórios | h | 0,4000000 | 2,59 | 1,03 |
| Insuno | 2406 ORSE | Vareta cromada 1,20m para cremona (cr - inab ou similar) | Material | un | 1,0000000 | 14,39 | 14,39 |

00001213 SINAPI CARPINTEIRO DE FORMAS (HORISTA)

Mão de Obra
MO sem LS => 6,24 LS => 4,77 MO com LS => 11,01
Valor do BDI => 8,15 Valor com BDI => 34,58

11,01
27,54
11,01

| Código Banco | Descrição | Und | Quant. | Valor Unit | Total |
|--------------|--|-----|-----------|------------|-------|
| 93282 SINAPI | GUINCHO ELÉTRICO DE COLUNA, CAPACIDADE 400 KG, COM MOTO FREIO, MOTOR TRIFÁSICO DE 1,25 CV - CHI DIURNO. AF_03/2016 | CHI | 1,0000000 | 25,16 | 25,16 |
| 88295 SINAPI | OPERADOR DE GUINCHO COM ENCARGOS COMPLEMENTARES | H | 1,0000000 | 24,90 | 24,90 |
| 93277 SINAPI | GUINCHO ELÉTRICO DE COLUNA, CAPACIDADE 400 KG, COM MOTO FREIO, MOTOR TRIFÁSICO DE 1,25 CV - DEPRECIÇÃO. AF_03/2016 | H | 1,0000000 | 0,21 | 0,21 |
| 93278 SINAPI | GUINCHO ELÉTRICO DE COLUNA, CAPACIDADE 400 KG, COM MOTO FREIO, MOTOR TRIFÁSICO DE 1,25 CV - JUROS. AF_03/2016 | H | 1,0000000 | 0,05 | 0,05 |
| | MO sem LS => 12,03 LS => 9,20 MO com LS => 21,23 | | | | |
| | Valor do BDI => 7,75 Valor com BDI => 32,91 | | | | |

| Código Banco | Descrição | Und | Quant. | Valor Unit | Total |
|--------------|---|-----|-----------|------------|-------|
| 93281 SINAPI | GUINCHO ELÉTRICO DE COLUNA, CAPACIDADE 400 KG, COM MOTO FREIO, MOTOR TRIFÁSICO DE 1,25 CV - CHP DIURNO. AF_03/2016 | CHP | 1,0000000 | 26,04 | 26,04 |
| 88295 SINAPI | OPERADOR DE GUINCHO COM ENCARGOS COMPLEMENTARES | H | 1,0000000 | 24,90 | 24,90 |
| 93277 SINAPI | GUINCHO ELÉTRICO DE COLUNA, CAPACIDADE 400 KG, COM MOTO FREIO, MOTOR TRIFÁSICO DE 1,25 CV - DEPRECIÇÃO. AF_03/2016 | H | 1,0000000 | 0,21 | 0,21 |
| 93278 SINAPI | GUINCHO ELÉTRICO DE COLUNA, CAPACIDADE 400 KG, COM MOTO FREIO, MOTOR TRIFÁSICO DE 1,25 CV - JUROS. AF_03/2016 | H | 1,0000000 | 0,05 | 0,05 |
| 93279 SINAPI | GUINCHO ELÉTRICO DE COLUNA, CAPACIDADE 400 KG, COM MOTO FREIO, MOTOR TRIFÁSICO DE 1,25 CV - MANUTENÇÃO. AF_03/2016 | H | 1,0000000 | 0,20 | 0,20 |
| 93280 SINAPI | GUINCHO ELÉTRICO DE COLUNA, CAPACIDADE 400 KG, COM MOTO FREIO, MOTOR TRIFÁSICO DE 1,25 CV - MATERIAIS NA OPERAÇÃO. AF_03/2016 | H | 1,0000000 | 0,68 | 0,68 |
| | MO sem LS => 12,03 LS => 9,20 MO com LS => 21,23 | | | | |
| | Valor do BDI => 8,03 Valor com BDI => 34,07 | | | | |

| Código Banco | Descrição | Und | Quant. | Valor Unit | Total |
|-----------------|--|-----|-----------|------------|-------|
| 93277 SINAPI | GUINCHO ELÉTRICO DE COLUNA, CAPACIDADE 400 KG, COM MOTO FREIO, MOTOR TRIFÁSICO DE 1,25 CV - DEPRECIÇÃO. AF_03/2016 | H | 1,0000000 | 0,21 | 0,21 |
| 00036487 SINAPI | GUINCHO ELÉTRICO DE COLUNA, CAPACIDADE 400 KG, COM MOTO FREIO, MOTOR TRIFÁSICO DE 1,25 CV | UN | 0,0000640 | 3.391,91 | 0,21 |
| | Equipamento | | | | |
| | Valor do BDI => 8,03 Valor com BDI => 34,07 | | | | |

DELTA SERVIÇOS GERAIS LTDA
CNPJ: 24.509.006/0001-57

| | | | | | | |
|-----------------|------|-------|------|------------------|------|------|
| MO sem LS => | 0,00 | LS => | 0,00 | MO com LS => | 0,00 | 0,00 |
| Valor do BDI => | 0,06 | | | Valor com BDI => | 0,06 | 0,27 |

| Código Banco | Descrição | Tipo | Und | Quant. | Valor Unit | Total |
|-----------------|---|---|-------|-----------|------------------|-------|
| 93278 SINAPI | GUINCHO ELÉTRICO DE COLUNA, CAPACIDADE 400 KG, COM MOTO FREIO, MOTOR TRIFÁSICO DE 1,25 CV - JUROS. AF_03/2016 | CHOR - CUSTOS HORÁRIOS DE MÁQUINAS E EQUIPAMENTOS | H | 1,0000000 | 0,05 | 0,05 |
| 00036487 SINAPI | GUINCHO ELÉTRICO DE COLUNA, CAPACIDADE 400 KG, COM MOTO FREIO, MOTOR TRIFÁSICO DE 1,25 CV | Equipamento | UN | 0,0000148 | 3.391,91 | 0,05 |
| | | MO sem LS => | LS => | 0,00 | MO com LS => | 0,00 |
| | | Valor do BDI => | | | Valor com BDI => | 0,06 |

| Código Banco | Descrição | Tipo | Und | Quant. | Valor Unit | Total |
|-----------------|--|---|-------|-----------|------------------|-------|
| 93279 SINAPI | GUINCHO ELÉTRICO DE COLUNA, CAPACIDADE 400 KG, COM MOTO FREIO, MOTOR TRIFÁSICO DE 1,25 CV - MANUTENÇÃO. AF_03/2016 | CHOR - CUSTOS HORÁRIOS DE MÁQUINAS E EQUIPAMENTOS | H | 1,0000000 | 0,20 | 0,20 |
| 00036487 SINAPI | GUINCHO ELÉTRICO DE COLUNA, CAPACIDADE 400 KG, COM MOTO FREIO, MOTOR TRIFÁSICO DE 1,25 CV | Equipamento | UN | 0,0000650 | 3.391,91 | 0,20 |
| | | MO sem LS => | LS => | 0,00 | MO com LS => | 0,00 |
| | | Valor do BDI => | | | Valor com BDI => | 0,20 |

| Código Banco | Descrição | Tipo | Und | Quant. | Valor Unit | Total |
|-----------------|---|---|-------|-----------|------------------|-------|
| 93280 SINAPI | GUINCHO ELÉTRICO DE COLUNA, CAPACIDADE 400 KG, COM MOTO FREIO, MOTOR TRIFÁSICO DE 1,25 CV - MATERIAIS NA OPERAÇÃO. AF_03/2016 | CHOR - CUSTOS HORÁRIOS DE MÁQUINAS E EQUIPAMENTOS | H | 1,0000000 | 0,68 | 0,68 |
| 00002705 SINAPI | ENERGIA ELÉTRICA.ATE 2000 KWH INDUSTRIAL, SEM DEMANDA | Material | KWH | 0,7800000 | 0,88 | 0,68 |
| | | MO sem LS => | LS => | 0,00 | MO com LS => | 0,00 |
| | | Valor do BDI => | | | Valor com BDI => | 0,88 |

| Código Banco | Descrição | Tipo | Und | Quant. | Valor Unit | Total |
|--------------|--|---|-----|-----------|------------|--------|
| 5928 SINAPI | GUINDAUTO HIDRÁULICO, CAPACIDADE MÁXIMA DE CARGA 9200 KG, MOMENTO MÁXIMO DE CARGA 11,7 TM, ALCANCE MÁXIMO HORIZONTAL 9,70 M, INCLUSIVE CAMINHÃO TOCO PBT 16.000 KG, POTÊNCIA DE 189 CV - CHP DIURNO. AF_06/2014 | CHOR - CUSTOS HORÁRIOS DE MÁQUINAS E EQUIPAMENTOS | CHP | 1,0000000 | 215,90 | 215,90 |
| 88286 SINAPI | MOTORISTA OPERADOR DE MUNCK COM ENCARGOS COMPLEMENTARES SEDI - SERVIÇOS DIVERSOS | | H | 1,0000000 | 34,66 | 34,66 |
| 89259 SINAPI | GUINDAUTO HIDRÁULICO, CAPACIDADE MÁXIMA DE CARGA 9200 KG, MOMENTO MÁXIMO DE CARGA 11,7 TM, ALCANCE MÁXIMO HORIZONTAL 9,70 M, INCLUSIVE CAMINHÃO TOCO PBT 16.000 KG, POTÊNCIA DE 189 CV - DEPRECIAÇÃO. AF_06/2014 | | H | 1,0000000 | 20,24 | 20,24 |

Folha 659

Rubrica

DELTA SERVIÇOS GERAIS LTDA
 CNPJ: 24.509.006/0001-57

| | | | | | | | |
|---------------------|--------------|--|---|---|------------|--------|--------|
| Composição Auxiliar | 89260 SINAPI | GUINDAUTO HIDRÁULICO, CAPACIDADE MÁXIMA DE CARGA 6200 KG, MOMENTO MÁXIMO DE CARGA 11,7 TM, ALCANCE MÁXIMO HORIZONTAL 9,70 M, INCLUSIVE CAMINHÃO TOCO PBT 16.000 KG, POTÊNCIA DE 189 CV - JUROS. AF_06/2014 | CHOR - CUSTOS HORÁRIOS DE MÁQUINAS E EQUIPAMENTOS | H | 1,00000000 | 7,48 | 7,48 |
| Composição Auxiliar | 89262 SINAPI | GUINDAUTO HIDRÁULICO, CAPACIDADE MÁXIMA DE CARGA 6200 KG, MOMENTO MÁXIMO DE CARGA 11,7 TM, ALCANCE MÁXIMO HORIZONTAL 9,70 M, INCLUSIVE CAMINHÃO TOCO PBT 16.000 KG, POTÊNCIA DE 189 CV - MANUTENÇÃO. AF_06/2014 | CHOR - CUSTOS HORÁRIOS DE MÁQUINAS E EQUIPAMENTOS | H | 1,00000000 | 34,48 | 34,48 |
| Composição Auxiliar | 91466 SINAPI | GUINDAUTO HIDRÁULICO, CAPACIDADE MÁXIMA DE CARGA 6200 KG, MOMENTO MÁXIMO DE CARGA 11,7 TM, ALCANCE MÁXIMO HORIZONTAL 9,70 M, INCLUSIVE CAMINHÃO TOCO PBT 16.000 KG, POTÊNCIA DE 189 CV - IMPOSTOS E SEGUROS. AF_08/2015 | CHOR - CUSTOS HORÁRIOS DE MÁQUINAS E EQUIPAMENTOS | H | 1,00000000 | 3,02 | 3,02 |
| Composição Auxiliar | 91467 SINAPI | GUINDAUTO HIDRÁULICO, CAPACIDADE MÁXIMA DE CARGA 6200 KG, MOMENTO MÁXIMO DE CARGA 11,7 TM, ALCANCE MÁXIMO HORIZONTAL 9,70 M, INCLUSIVE CAMINHÃO TOCO PBT 16.000 KG, POTÊNCIA DE 189 CV - MATERIAIS NA OPERAÇÃO. AF_08/2015 | CHOR - CUSTOS HORÁRIOS DE MÁQUINAS E EQUIPAMENTOS | H | 1,00000000 | 116,02 | 116,02 |

MO sem LS => 17,56 LS => 13,43 MO com LS => 50,93

Valor do BDI => 66,58 Valor com BDI => 282,48

| Composição | Código Banco | Descrição | Tipo | Und | Quant. | Valor Unit | Total |
|------------|-----------------|--|---|-----|------------|--------------|-------|
| Composição | 89259 SINAPI | GUINDAUTO HIDRÁULICO, CAPACIDADE MÁXIMA DE CARGA 6200 KG, MOMENTO MÁXIMO DE CARGA 11,7 TM, ALCANCE MÁXIMO HORIZONTAL 9,70 M, INCLUSIVE CAMINHÃO TOCO PBT 16.000 KG, POTÊNCIA DE 189 CV - DEPRECIAÇÃO. AF_06/2014 | CHOR - CUSTOS HORÁRIOS DE MÁQUINAS E EQUIPAMENTOS | H | 1,00000000 | 20,24 | 20,24 |
| Insumo | 00003363 SINAPI | GUINDAUTO HIDRÁULICO, CAPACIDADE MÁXIMA DE CARGA 6200 KG, MOMENTO MÁXIMO DE CARGA 11,7 TM, ALCANCE MÁXIMO HORIZONTAL 9,70 M, PARA MONTAGEM SOBRE CHASSI DE CAMINHÃO PBT MÍNIMO 13000 KG (INCLUI MONTAGEM, NAO INCLUI CAMINHÃO) | Equipamento | UN | 0,0000551 | 100,945,95 | 5,56 |
| Insumo | 00037752 SINAPI | CAMINHÃO TOCO, PESO BRUTO TOTAL, 18000 KG, CARGA UTIL MÁXIMA 11030 KG, DISTANCIA ENTRE EIXOS 5,41 M, POTENCIA 185 CV (INCLUI CABINE E CHASSI, NAO INCLUI CARROCERIA) | Equipamento | UN | 0,0000343 | 428.189,23 | 14,68 |
| | | MO sem LS => 0,00 LS => 0,00 MO com LS => 0,00 | | | 0,00 | MO com LS => | 0,00 |
| | | Valor do BDI => 6,24 Valor com BDI => 26,48 | | | | | 26,48 |

| Composição | Código Banco | Descrição | Tipo | Und | Quant. | Valor Unit | Total |
|------------|--------------|---|---|-----|------------|------------|-------|
| Composição | 91466 SINAPI | GUINDAUTO HIDRÁULICO, CAPACIDADE MÁXIMA DE CARGA 6200 KG, MOMENTO MÁXIMO DE CARGA 11,7 TM, ALCANCE MÁXIMO HORIZONTAL 9,70 M, INCLUSIVE CAMINHÃO TOCO PBT 16.000 KG, POTÊNCIA DE 189 CV - IMPOSTOS E SEGUROS. AF_08/2015 | CHOR - CUSTOS HORÁRIOS DE MÁQUINAS E EQUIPAMENTOS | H | 1,00000000 | 3,02 | 3,02 |

Folha 660
 Rubrica

| Item | Código Banco | Descrição | Und | Quant. | Valor Unit | Valor com BDI => |
|----------------------|-----------------|--|-------|------------|--------------|------------------|
| Insumo | 00003363 SINAPI | GUINDAUTO HIDRAULICO, CAPACIDADE MÁXIMA DE CARGA 6200 KG, MOMENTO MÁXIMO DE CARGA 11,7 TM, ALCANCE MÁXIMO HORIZONTAL 9,70 M, PARA MONTAGEM SOBRE CHASSI DE CAMINHÃO PBT MÍNIMO 13000 KG (INCLUI MONTAGEM, NAO INCLUI CAMINHÃO) | UN | 0,00000058 | 100.945,95 | 0,58 |
| Insumo | 00037752 SINAPI | CAMINHÃO TOCO, PESO BRUTO TOTAL 16000 KG, CARGA UTIL MÁXIMA 11030 KG, DISTANCIA ENTRE EIXOS 5,41 M, POTENCIA 185 CV (INCLUI CABINE E CHASSI, NAO INCLUI CARROCERIA) | UN | 0,00000057 | 428.189,23 | 2,44 |
| | | MO sem LS => | LS => | 0,00 | MO com LS => | 0,00 |
| Valor do BDI => 0,93 | | | | | | |
| Composição | Código Banco | Descrição | Und | Quant. | Valor Unit | Total |
| | 89260 SINAPI | GUINDAUTO HIDRÁULICO, CAPACIDADE MÁXIMA DE CARGA 6200 KG, MOMENTO MÁXIMO DE CARGA 11,7 TM, ALCANCE MÁXIMO HORIZONTAL 9,70 M, INCLUSIVE CAMINHÃO TOCO PBT 16.000 KG, POTÊNCIA DE 189 CV - JUROS. AF_06/2014 | H | 1,00000000 | 7,48 | 7,48 |
| | 00003363 SINAPI | GUINDAUTO HIDRAULICO, CAPACIDADE MÁXIMA DE CARGA 6200 KG, MOMENTO MÁXIMO DE CARGA 11,7 TM, ALCANCE MÁXIMO HORIZONTAL 9,70 M, PARA MONTAGEM SOBRE CHASSI DE CAMINHÃO PBT MÍNIMO 13000 KG (INCLUI MONTAGEM, NAO INCLUI CAMINHÃO) | UN | 0,00001144 | 100.945,95 | 1,45 |
| Insumo | 00037752 SINAPI | CAMINHÃO TOCO, PESO BRUTO TOTAL 16000 KG, CARGA UTIL MÁXIMA 11030 KG, DISTANCIA ENTRE EIXOS 5,41 M, POTENCIA 185 CV (INCLUI CABINE E CHASSI, NAO INCLUI CARROCERIA) | UN | 0,0000141 | 428.189,23 | 6,03 |
| | | MO sem LS => | LS => | 0,00 | MO com LS => | 0,00 |
| Valor do BDI => 2,30 | | | | | | |
| Composição | Código Banco | Descrição | Und | Quant. | Valor Unit | Total |
| | 89262 SINAPI | GUINDAUTO HIDRÁULICO, CAPACIDADE MÁXIMA DE CARGA 6200 KG, MOMENTO MÁXIMO DE CARGA 11,7 TM, ALCANCE MÁXIMO HORIZONTAL 9,70 M, INCLUSIVE CAMINHÃO TOCO PBT 16.000 KG, POTÊNCIA DE 189 CV - MANUTENÇÃO. AF_06/2014 | H | 1,00000000 | 34,48 | 34,48 |
| | 00003363 SINAPI | GUINDAUTO HIDRAULICO, CAPACIDADE MÁXIMA DE CARGA 6200 KG, MOMENTO MÁXIMO DE CARGA 11,7 TM, ALCANCE MÁXIMO HORIZONTAL 9,70 M, PARA MONTAGEM SOBRE CHASSI DE CAMINHÃO PBT MÍNIMO 13000 KG (INCLUI MONTAGEM, NAO INCLUI CAMINHÃO) | UN | 0,0000689 | 100.945,95 | 6,95 |
| Insumo | 00037752 SINAPI | CAMINHÃO TOCO, PESO BRUTO TOTAL 16000 KG, CARGA UTIL MÁXIMA 11030 KG, DISTANCIA ENTRE EIXOS 5,41 M, POTENCIA 185 CV (INCLUI CABINE E CHASSI, NAO INCLUI CARROCERIA) | UN | 0,0000643 | 428.189,23 | 27,53 |
| | | MO sem LS => | LS => | 0,00 | MO com LS => | 0,00 |

| | | Valor do BDI => | 10,63 | Valor com BDI => | 45,11 |
|---------------------|--|---|-------|------------------|--------------|
| Código Banco | Descrição | Tipo | Und | Quant. | Valor Unit |
| Composição | GUINDAUTO HIDRÁULICO, CAPACIDADE MÁXIMA DE CARGA 6200 KG, MOMENTO MÁXIMO DE CARGA 11,7 TM, ALCANCE MÁXIMO HORIZONTAL 9,70 M, INCLUSIVE CAMINHÃO TOCO PBT 16.000 KG, POTÊNCIA DE 189 CV - MATERIAIS NA OPERAÇÃO. AF_08/2015 | CHOR - CUSTOS HORÁRIOS DE MÁQUINAS E EQUIPAMENTOS | H | 1,0000000 | 116,02 |
| Insumo | OLEO DIESEL COMBUSTIVEL COMUM METROPOLITANO S-10U S-500 | Material | L | 26,4300000 | 4,39 |
| | | MO sem LS => | LS => | 0,00 | MO com LS => |
| | | Valor do BDI => | 35,78 | Valor com BDI => | 151,80 |
| Código Banco | Descrição | Tipo | Und | Quant. | Valor Unit |
| Composição | GUINDAUTO HIDRÁULICO, CAPACIDADE MÁXIMA DE CARGA 6500 KG, MOMENTO MÁXIMO DE CARGA 5,8 TM, ALCANCE MÁXIMO HORIZONTAL 7,60 M, INCLUSIVE CAMINHÃO TOCO PBT 9.700 KG, POTÊNCIA DE 160 CV - CHI DIURNO. AF_08/2015 | CHOR - CUSTOS HORÁRIOS DE MÁQUINAS E EQUIPAMENTOS | CHI | 1,0000000 | 59,16 |
| Composição Auxiliar | MOTORISTA OPERADOR DE MUNCK COM ENCARGOS COMPLEMENTARES SEDI - SERVIÇOS DIVERSOS | | H | 1,0000000 | 34,66 |
| Composição Auxiliar | GUINDAUTO HIDRÁULICO, CAPACIDADE MÁXIMA DE CARGA 6500 KG, MOMENTO MÁXIMO DE CARGA 5,8 TM, ALCANCE MÁXIMO HORIZONTAL 7,60 M, INCLUSIVE CAMINHÃO TOCO PBT 9.700 KG, POTÊNCIA DE 160 CV - DEPRECIÇÃO. AF_08/2015 | CHOR - CUSTOS HORÁRIOS DE MÁQUINAS E EQUIPAMENTOS | H | 1,0000000 | 16,07 |
| Composição Auxiliar | GUINDAUTO HIDRÁULICO, CAPACIDADE MÁXIMA DE CARGA 6500 KG, MOMENTO MÁXIMO DE CARGA 5,8 TM, ALCANCE MÁXIMO HORIZONTAL 7,60 M, INCLUSIVE CAMINHÃO TOCO PBT 9.700 KG, POTÊNCIA DE 160 CV - JUROS. AF_08/2015 | CHOR - CUSTOS HORÁRIOS DE MÁQUINAS E EQUIPAMENTOS | H | 1,0000000 | 6,01 |
| Composição Auxiliar | GUINDAUTO HIDRÁULICO, CAPACIDADE MÁXIMA DE CARGA 6500 KG, MOMENTO MÁXIMO DE CARGA 5,8 TM, ALCANCE MÁXIMO HORIZONTAL 7,60 M, INCLUSIVE CAMINHÃO TOCO PBT 9.700 KG, POTÊNCIA DE 160 CV - IMPOSTOS E SEGUROS. AF_08/2015 | CHOR - CUSTOS HORÁRIOS DE MÁQUINAS E EQUIPAMENTOS | H | 1,0000000 | 2,42 |
| | | MO sem LS => | LS => | 13,43 | MO com LS => |
| | | Valor do BDI => | 18,24 | Valor com BDI => | 77,40 |
| Código Banco | Descrição | Tipo | Und | Quant. | Valor Unit |
| Composição | GUINDAUTO HIDRÁULICO, CAPACIDADE MÁXIMA DE CARGA 6500 KG, MOMENTO MÁXIMO DE CARGA 5,8 TM, ALCANCE MÁXIMO HORIZONTAL 7,60 M, INCLUSIVE CAMINHÃO TOCO PBT 9.700 KG, POTÊNCIA DE 160 CV - CHP DIURNO. AF_08/2015 | CHOR - CUSTOS HORÁRIOS DE MÁQUINAS E EQUIPAMENTOS | CHP | 1,0000000 | 185,02 |
| Composição Auxiliar | MOTORISTA OPERADOR DE MUNCK COM ENCARGOS COMPLEMENTARES SEDI - SERVIÇOS DIVERSOS | | H | 1,0000000 | 34,66 |
| | | Valor do BDI => | | Valor com BDI => | 34,66 |

Tolha 662
Fabrica

DELTA SERVIÇOS GERAIS LTDA
 CNPJ: 24.509.006/0001-57

| Composição Auxiliar | Código Banco | Descrição | Und | Quant. | Valor Unit | Total |
|--|---------------------|--|------------|---------------|-------------------|--------------|
| GUINDAUTO HIDRÁULICO, CAPACIDADE MÁXIMA DE CARGA 6500 KG, MOMENTO MÁXIMO DE CARGA 5.8 TM, ALCANCE MÁXIMO HORIZONTAL 7.60 M, INCLUSIVE CAMINHÃO TOCO PBT 9.700 KG, POTÊNCIA DE 160 CV - DEPRECIACÃO. AF_08/2015 | 91629 SINAPI | CHOR - CUSTOS HORÁRIOS DE MÁQUINAS E EQUIPAMENTOS | H | 1,00000000 | 16,07 | 16,07 |
| GUINDAUTO HIDRÁULICO, CAPACIDADE MÁXIMA DE CARGA 6500 KG, MOMENTO MÁXIMO DE CARGA 5.8 TM, ALCANCE MÁXIMO HORIZONTAL 7.60 M, INCLUSIVE CAMINHÃO TOCO PBT 9.700 KG, POTÊNCIA DE 160 CV - JUROS. AF_08/2015 | 91630 SINAPI | CHOR - CUSTOS HORÁRIOS DE MÁQUINAS E EQUIPAMENTOS | H | 1,00000000 | 6,01 | 6,01 |
| GUINDAUTO HIDRÁULICO, CAPACIDADE MÁXIMA DE CARGA 6500 KG, MOMENTO MÁXIMO DE CARGA 5.8 TM, ALCANCE MÁXIMO HORIZONTAL 7.60 M, INCLUSIVE CAMINHÃO TOCO PBT 9.700 KG, POTÊNCIA DE 160 CV - IMPOSTOS E SEGUROS. AF_08/2015 | 91631 SINAPI | CHOR - CUSTOS HORÁRIOS DE MÁQUINAS E EQUIPAMENTOS | H | 1,00000000 | 2,42 | 2,42 |
| GUINDAUTO HIDRÁULICO, CAPACIDADE MÁXIMA DE CARGA 6500 KG, MOMENTO MÁXIMO DE CARGA 5.8 TM, ALCANCE MÁXIMO HORIZONTAL 7.60 M, INCLUSIVE CAMINHÃO TOCO PBT 9.700 KG, POTÊNCIA DE 160 CV - MANUTENÇÃO. AF_08/2015 | 91632 SINAPI | CHOR - CUSTOS HORÁRIOS DE MÁQUINAS E EQUIPAMENTOS | H | 1,00000000 | 27,66 | 27,66 |
| GUINDAUTO HIDRÁULICO, CAPACIDADE MÁXIMA DE CARGA 6500 KG, MOMENTO MÁXIMO DE CARGA 5.8 TM, ALCANCE MÁXIMO HORIZONTAL 7.60 M, INCLUSIVE CAMINHÃO TOCO PBT 9.700 KG, POTÊNCIA DE 160 CV - MATERIAIS NA OPERAÇÃO. AF_08/2015 | 91633 SINAPI | CHOR - CUSTOS HORÁRIOS DE MÁQUINAS E EQUIPAMENTOS | H | 1,00000000 | 98,20 | 98,20 |
| | | MO sem LS => | LS => | 13,43 | MO com LS => | 30,99 |
| | | Valor do BDI => | | 57,06 | Valor com BDI => | 242,08 |
| | Código Banco | Descrição | Und | Quant. | Valor Unit | Total |
| | 91629 SINAPI | GUINDAUTO HIDRÁULICO, CAPACIDADE MÁXIMA DE CARGA 6500 KG, MOMENTO MÁXIMO DE CARGA 5.8 TM, ALCANCE MÁXIMO HORIZONTAL 7.60 M, INCLUSIVE CAMINHÃO TOCO PBT 9.700 KG, POTÊNCIA DE 160 CV - DEPRECIACÃO. AF_08/2015 | H | 1,00000000 | 16,07 | 16,07 |
| Insuno | 00010712 SINAPI | EQUIPAMENTO | UN | 0,00000551 | 71.766,26 | 3,95 |
| Insuno | 00044056 SINAPI | CAMINHÃO TOCO, PESO BRUTO TOTAL 10700 KG, CARGA UTIL MÁXIMA 7400 KG, DISTANCIA ENTRE EIXOS 4.00 M, POTENCIA 175 CV (INCLUI CABINE E CHASSI, NAO INCLUI CARROÇERIA) | UN | 0,00000343 | 353.426,04 | 12,12 |
| | | MO sem LS => | LS => | 0,00 | MO com LS => | 0,00 |
| | | Valor do BDI => | | 4,95 | Valor com BDI => | 21,02 |
| | Código Banco | Descrição | Und | Quant. | Valor Unit | Total |
| | | | | | | |

Folha 663
 Rubrica

DELTA SERVIÇOS GERAIS LTDA
 CNPJ: 24.509.006/0001-57

| Composição | Código Banco | Descrição | Valor do BDI => | Und | Quant. | Valor Unit | Total |
|------------|-----------------|--|-----------------|-------|------------|------------------|-------|
| | | GUINDAUTO HIDRÁULICO, CAPACIDADE MÁXIMA DE CARGA 6500 KG, MOMENTO MÁXIMO DE CARGA 5,8 TM, ALCANCE MÁXIMO HORIZONTAL 7,60 M, INCLUSIVE CAMINHÃO TOCO PBT 9.700 KG, POTÊNCIA DE 160 CV - IMPOSTOS E SEGUROS. AF_06/2015 | 0,00 | LS => | 1,00000000 | 2,42 | 2,42 |
| | | CHOR - CUSTOS HORÁRIOS DE MÁQUINAS E EQUIPAMENTOS | | | | | |
| Insumo | 00010712 SINAPI | GUINDAUTO HIDRÁULICO, CAPACIDADE MÁXIMA DE CARGA 3300 KG, MOMENTO MÁXIMO DE CARGA 5,8 TM, ALCANCE MÁXIMO HORIZONTAL 7,60 M, PARA MONTAGEM SOBRE CHASSI DE CAMINHÃO PBT MÍNIMO 8000 KG (INCLUI MONTAGEM, NAO INCLUI CAMINHÃO) | 71.766,26 | UN | 0,00000058 | 71.766,26 | 0,41 |
| Insumo | 00044056 SINAPI | CAMINHÃO TOCO, PESO BRUTO TOTAL 10700 KG, CARGA ÚTIL MÁXIMA 7400 KG, DISTANCIA ENTRE EIXOS 4,00 M, POTENCIA 175 CV (INCLUI CABINE E CHASSI, NAO INCLUI CARROCERIA) | 353.426,04 | UN | 0,00000057 | 353.426,04 | 2,01 |
| | | MO sem LS => | 0,00 | LS => | 0,00 | MO com LS => | 0,00 |
| | | Valor do BDI => | 0,74 | | | Valor com BDI => | 3,16 |
| Composição | 91630 SINAPI | GUINDAUTO HIDRÁULICO, CAPACIDADE MÁXIMA DE CARGA 6500 KG, MOMENTO MÁXIMO DE CARGA 5,8 TM, ALCANCE MÁXIMO HORIZONTAL 7,60 M, INCLUSIVE CAMINHÃO TOCO PBT 9.700 KG, POTENCIA DE 160 CV - JUROS. AF_08/2015 | | H | 1,00000000 | 6,01 | 6,01 |
| Insumo | 00010712 SINAPI | GUINDAUTO HIDRÁULICO, CAPACIDADE MÁXIMA DE CARGA 3300 KG, MOMENTO MÁXIMO DE CARGA 5,8 TM, ALCANCE MÁXIMO HORIZONTAL 7,60 M, PARA MONTAGEM SOBRE CHASSI DE CAMINHÃO PBT MÍNIMO 8000 KG (INCLUI MONTAGEM, NAO INCLUI CAMINHÃO) | 71.766,26 | UN | 0,00001144 | 71.766,26 | 1,03 |
| Insumo | 00044056 SINAPI | CAMINHÃO TOCO, PESO BRUTO TOTAL 10700 KG, CARGA ÚTIL MÁXIMA 7400 KG, DISTANCIA ENTRE EIXOS 4,00 M, POTENCIA 175 CV (INCLUI CABINE E CHASSI, NAO INCLUI CARROCERIA) | 353.426,04 | UN | 0,00001141 | 353.426,04 | 4,98 |
| | | MO sem LS => | 0,00 | LS => | 0,00 | MO com LS => | 0,00 |
| | | Valor do BDI => | 1,85 | | | Valor com BDI => | 7,86 |
| Composição | 91632 SINAPI | GUINDAUTO HIDRÁULICO, CAPACIDADE MÁXIMA DE CARGA 6500 KG, MOMENTO MÁXIMO DE CARGA 5,8 TM, ALCANCE MÁXIMO HORIZONTAL 7,60 M, INCLUSIVE CAMINHÃO TOCO PBT 9.700 KG, POTÊNCIA DE 160 CV - MANUTENÇÃO. AF_08/2015 | | H | 1,00000000 | 27,66 | 27,66 |
| Insumo | 00010712 SINAPI | GUINDAUTO HIDRÁULICO, CAPACIDADE MÁXIMA DE CARGA 3300 KG, MOMENTO MÁXIMO DE CARGA 5,8 TM, ALCANCE MÁXIMO HORIZONTAL 7,60 M, PARA MONTAGEM SOBRE CHASSI DE CAMINHÃO PBT MÍNIMO 8000 KG (INCLUI MONTAGEM, NAO INCLUI CAMINHÃO) | 71.766,26 | UN | 0,00000689 | 71.766,26 | 4,94 |

DELTA SERVIÇOS GERAIS LTDA
 CNPJ: 24.509.006/0001-57

| | | | | | | | |
|-------------------|---------------------|--|------------|---------------|-------------------|------------------|-------|
| Insumo | 00044056 SINAPI | CAMINHÃO TOCO, PESO BRUTO TOTAL 10700 KG, CARGA UTIL MAXIMA 7400 KG, DISTANCIA ENTRE EIXOS 4,00 M, POTENCIA 175 CV (INCLUI CABINE E CHASSI, NAO INCLUI CARROCERIA) | UN | 0,0000643 | 353.426,04 | 22,72 | |
| | | MO sem LS => | 0,00 | LS => | 0,00 | MO com LS => | 0,00 |
| | | Valor do BDI => | 8,53 | | | Valor com BDI => | 36,19 |
| Composição | Código Banco | Descrição | Und | Quant. | Valor Unit | Total | |

| | | | | | | | |
|-------------------|---------------------|--|------------|---------------|-------------------|------------------|--------|
| | 91833 SINAPI | GUINDAUTO HIDRÁULICO, CAPACIDADE MÁXIMA DE CARGA 6600 KG, MOMENTO MÁXIMO DE CARGA 5,8 TM, ALCANCE MÁXIMO HORIZONTAL 7,80 M, INCLUSIVE CAMINHÃO TOCO PBT 9.700 KG, POTENCIA DE 160 CV - MATERIAIS NA OPERAÇÃO. AF_08/2015 | H | 1,0000000 | 98,20 | 98,20 | |
| | | MO sem LS => | 0,00 | LS => | 0,00 | MO com LS => | 0,00 |
| | | Valor do BDI => | 30,28 | | | Valor com BDI => | 128,48 |
| Composição | Código Banco | Descrição | Und | Quant. | Valor Unit | Total | |

| | | | | | | | |
|-------------------|---------------------|---|------------|---------------|-------------------|------------------|-------|
| | 88270 SINAPI | IMPERMEABILIZADOR COM ENCARGOS COMPLEMENTARES | H | 1,0000000 | 33,32 | 33,32 | |
| | 95338 SINAPI | CURSO DE CAPACITAÇÃO PARA IMPERMEABILIZADOR (ENCARGOS COMPLEMENTARES) - HORISTA | H | 1,0000000 | 0,88 | 0,88 | |
| | 00012873 SINAPI | IMPERMEABILIZADOR (HORISTA) | H | 1,0000000 | 28,13 | 28,13 | |
| | 00037370 SINAPI | ALIMENTAÇÃO - HORISTA (COLETADO CAIXA - ENCARGOS COMPLEMENTARES) | H | 1,0000000 | 1,60 | 1,60 | |
| | 00037371 SINAPI | TRANSPORTE - HORISTA (COLETADO CAIXA - ENCARGOS COMPLEMENTARES) | H | 1,0000000 | 0,43 | 0,43 | |
| | 00037372 SINAPI | EXAMES - HORISTA (COLETADO CAIXA - ENCARGOS COMPLEMENTARES) | H | 1,0000000 | 0,97 | 0,97 | |
| | 00037373 SINAPI | SEGURO - HORISTA (COLETADO CAIXA - ENCARGOS COMPLEMENTARES) | H | 1,0000000 | 0,03 | 0,03 | |
| | 00043465 SINAPI | FERRAMENTAS - FAMILIA PEDREIRO - HORISTA (ENCARGOS COMPLEMENTARES - COLETADO CAIXA) | H | 1,0000000 | 0,59 | 0,59 | |
| | 00043489 SINAPI | EPI - FAMILIA PEDREIRO - HORISTA (ENCARGOS COMPLEMENTARES - COLETADO CAIXA) | H | 1,0000000 | 0,89 | 0,89 | |
| | | MO sem LS => | 16,32 | LS => | 12,49 | MO com LS => | 28,81 |
| | | Valor do BDI => | 10,27 | | | Valor com BDI => | 43,59 |
| Composição | Código Banco | Descrição | Und | Quant. | Valor Unit | Total | |

| | | | | | | | |
|-------------------|---------------------|--|------------|---------------|-------------------|------------------|------|
| | 91553 SINAPI | INTERRUPTOR SIMPLES (1 MÓDULO), 10A/250V, INCLUINDO SUPORTE E PLACA - FORNECIMENTO E INSTALAÇÃO. AF_03/2023 | UN | 1,0000000 | 33,62 | 33,62 | |
| | 91946 SINAPI | SUPORTE PARAFUSADO COM PLACA DE ENCAIXE 4" X 2" MÉDIO (1,30 M DO PISO) PARA PONTO ELÉTRICO - FORNECIMENTO E INSTALAÇÃO. AF_03/2023 | UN | 1,0000000 | 12,29 | 12,29 | |
| | | MO sem LS => | 0,00 | LS => | 0,00 | MO com LS => | 0,00 |
| | | Valor do BDI => | 0,00 | | | Valor com BDI => | 0,00 |
| Composição | Código Banco | Descrição | Und | Quant. | Valor Unit | Total | |

665
 ATALAIA

R. JOSE THOMAZ DA SILVA NONG, 123, JOSE PAULINO
 ATALAIA - AL, CEP: 57.660-000

| Composição | Código Banco | Descrição | Und | Quant. | Valor Unit | Total |
|------------|-----------------|---|-------|------------|------------------|--------|
| Auxiliar | 91952 SINAPI | INTERRUPTOR SIMPLES (1 MÓDULO), 10A/250V, SEM SUPORTE E SEM PLACA - FORNECIMENTO E INSTALAÇÃO. AF_03/2023 | UN | 1,00000000 | 21,33 | 21,33 |
| | | INEL - INSTALAÇÃO ELÉTRICA/ELETRIFICAÇÃO E ILUMINAÇÃO EXTERNA | | | | |
| | | MO sem LS => | LS => | 9,14 | MO com LS => | 21,10 |
| | | Valor do BDI => | | 10,36 | Valor com BDI => | 43,98 |
| Composição | 91952 SINAPI | INTERRUPTOR SIMPLES (1 MÓDULO), 10A/250V, SEM SUPORTE E SEM PLACA - FORNECIMENTO E INSTALAÇÃO. AF_03/2023 | UN | 1,00000000 | 21,33 | 21,33 |
| Auxiliar | 88247 SINAPI | AUXILIAR DE ELETRICISTA COM ENCARGOS COMPLEMENTARES | H | 0,23200000 | 26,93 | 6,24 |
| Auxiliar | 88264 SINAPI | ELETRICISTA COM ENCARGOS COMPLEMENTARES | H | 0,23200000 | 40,81 | 9,46 |
| Insumo | 00038112 SINAPI | Material | UN | 1,00000000 | 5,63 | 5,63 |
| | | MO sem LS => | LS => | 5,89 | MO com LS => | 13,60 |
| | | Valor do BDI => | | 6,57 | Valor com BDI => | 27,90 |
| Composição | 88441 SINAPI | JARDINEIRO COM ENCARGOS COMPLEMENTARES | H | 1,00000000 | 26,12 | 26,12 |
| Auxiliar | 95390 SINAPI | CURSO DE CAPACITAÇÃO PARA JARDINEIRO (ENCARGOS COMPLEMENTARES) - HORISTA | H | 1,00000000 | 0,12 | 0,12 |
| Insumo | 00037370 SINAPI | ALIMENTAÇÃO - HORISTA (COLETADO CAIXA - ENCARGOS COMPLEMENTARES) | H | 1,00000000 | 1,60 | 1,60 |
| Insumo | 00037371 SINAPI | TRANSPORTE - HORISTA (COLETADO CAIXA - ENCARGOS COMPLEMENTARES) | H | 1,00000000 | 0,43 | 0,43 |
| Insumo | 00037372 SINAPI | EXAMES - HORISTA (COLETADO CAIXA - ENCARGOS COMPLEMENTARES) | H | 1,00000000 | 0,97 | 0,97 |
| Insumo | 00037373 SINAPI | SEGURO - HORISTA (COLETADO CAIXA - ENCARGOS COMPLEMENTARES) | H | 1,00000000 | 0,03 | 0,03 |
| Insumo | 00043465 SINAPI | FERRAMENTAS - FAMILIA PEDREIRO - HORISTA (ENCARGOS COMPLEMENTARES - COLETADO CAIXA) | H | 1,00000000 | 0,59 | 0,59 |
| Insumo | 00043489 SINAPI | EPI - FAMILIA PEDREIRO - HORISTA (ENCARGOS COMPLEMENTARES - COLETADO CAIXA) | H | 1,00000000 | 0,89 | 0,89 |
| Insumo | 00044503 SINAPI | JARDINEIRO (HORISTA) | H | 1,00000000 | 21,49 | 21,49 |
| | | MO sem LS => | LS => | 12,25 | MO com LS => | 21,61 |
| | | Valor do BDI => | | 8,05 | Valor com BDI => | 34,17 |
| Composição | 86904 SINAPI | LAVATÓRIO LOUÇA BRANCA SUSPENSO, 29,5 X 39CM OU EQUIVALENTE, PADRÃO POPULAR - FORNECIMENTO E INSTALAÇÃO. AF_01/2020 | UN | 1,00000000 | 111,93 | 111,93 |
| Auxiliar | 88267 SINAPI | ENCANADOR OU BOMBEIRO HIDRÁULICO COM ENCARGOS COMPLEMENTARES | H | 0,38700000 | 39,55 | 15,30 |

Folha 666
Rubrica

DELTA SERVIÇOS GERAIS LTDA
 CNPJ: 24.509.006/0001-57

| Composição | Código Banco | Descrição | Valor do BDI => | Und | Quant. | Valor Unit | Total |
|------------|-----------------|--|-----------------|-------|-----------|------------------|--------|
| Auxiliar | 88316 SINAPI | SERVENTE COM ENCARGOS COMPLEMENTARES | | H | 0,1886000 | 24,97 | 4,70 |
| Insumo | 00004351 SINAPI | PARAFUSO NIQUELADO 3 1/2" COM ACABAMENTO CROMADO PARA FIXAR MATERIAL PEÇA SANITÁRIA, INCLUI PORCA CEGA, ARRUELA E BUCHA DE NYLON TAMANHO S-8 | | UN | 2,0000000 | 12,08 | 24,16 |
| Insumo | 00010425 SINAPI | LAVATORIO DE LOUCA BRANCA, SUSPENSO (SEM COLUNA), DIMENSOES *40 X 30" CM | | UN | 1,0000000 | 65,46 | 65,46 |
| Insumo | 00037329 SINAPI | REJUNTE EPOXI, QUALQUER COR | | KG | 0,0304000 | 76,01 | 2,31 |
| | | MO sem LS => | 9,98 | LS => | 7,63 | MO com LS => | 17,61 |
| | | Valor do BDI => | 34,51 | | | Valor com BDI => | 146,44 |

| Composição | Código Banco | Descrição | Valor do BDI => | Und | Quant. | Valor Unit | Total |
|------------|--------------|---|-----------------|-------|-----------|------------------|-------|
| Composição | 4248 ORSE | Laje pré-moldada, treliçada (TG 8 M), para piso, inclusive escoramento em madeira e capeamento com concreto simples Fck=30 Mpa (5 cm) | | m² | 1,0000000 | 0,00 | 0,00 |
| | | MO sem LS => | 0,00 | LS => | 0,00 | MO com LS => | 0,00 |
| | | Valor do BDI => | 0,00 | | | Valor com BDI => | 0,00 |

| Composição | Código Banco | Descrição | Valor do BDI => | Und | Quant. | Valor Unit | Total |
|------------|-----------------|---|-----------------|-------|-----------|------------------|-------|
| Composição | 128 ORSE | Lançamento de concreto usinado, bombeado, em peças armadas da superestrutura, inclusive colocação, adensamento e acabamento | | m³ | 1,0000000 | 63,89 | 63,89 |
| Composição | 10549 ORSE | Encargos Complementares - Servente | | h | 1,6200000 | 2,67 | 4,32 |
| Auxiliar | 10550 ORSE | Encargos Complementares - Pedreiro | | h | 0,3600000 | 2,58 | 0,92 |
| Auxiliar | 10551 ORSE | Encargos Complementares - Carpinteiro | | h | 0,3600000 | 2,59 | 0,93 |
| Composição | 10555 ORSE | Encargos Complementares - Armador | | h | 0,1800000 | 2,56 | 0,46 |
| Auxiliar | 00000378 SINAPI | ARMADOR (HORISTA) | | H | 0,1800000 | 27,54 | 4,95 |
| Insumo | 00001213 SINAPI | CARPINTEIRO DE FORMAS (HORISTA) | | H | 0,3600000 | 27,54 | 9,91 |
| Insumo | 00004750 SINAPI | PEDREIRO (HORISTA) | | H | 0,3600000 | 27,54 | 9,91 |
| Insumo | 00006111 SINAPI | SERVENTE DE OBRAS (HORISTA) | | H | 1,6200000 | 20,06 | 32,49 |
| | | MO sem LS => | 32,45 | LS => | 24,81 | MO com LS => | 57,26 |
| | | Valor do BDI => | 19,70 | | | Valor com BDI => | 83,59 |

| Composição | Código Banco | Descrição | Valor do BDI => | Und | Quant. | Valor Unit | Total |
|------------|--------------|------------------------------------|-----------------|-----|-----------|------------|-------|
| Composição | 2450 ORSE | Limpeza geral | | m² | 1,0000000 | 2,71 | 2,71 |
| Composição | 10549 ORSE | Encargos Complementares - Servente | | h | 0,1000000 | 2,67 | 0,26 |
| Auxiliar | 1997 ORSE | Sabão em pó | | kg | 0,0050000 | 7,41 | 0,03 |

RECIBO

| Insuno | 2414 ORSE | Vassoura picçava | Material | un | 0,0500000 | 8,53 | 0,42 |
|---------------------|-----------------|--|--------------------------|-------|------------------|--------------|-------|
| Insuno | 00006111 SINAPI | SERVEnte DE OBRAS (HORISTA) | Mão de Obra | H | 0,1000000 | 20,06 | 2,00 |
| | | MO sem LS => | 1,13 | LS => | 0,87 | MO com LS => | 2,00 |
| | | Valor do BDI => | 0,83 | | Valor com BDI => | | 3,54 |
| Composição | Código Banco | Descrição | Tipo | Und | Quant. | Valor Unit | Total |
| | 99062 SINAPI | MARCAÇÃO DE PONTOS EM GABARITO OU CAVALETE. AF_10/2018 | SERT - SERVIÇOS TÉCNICOS | UN | 1,0000000 | 2,97 | 2,97 |
| Composição Auxiliar | 88239 SINAPI | AJUDANTE DE CARPINTEIRO COM ENCARGOS COMPLEMENTARES | SEDI - SERVIÇOS DIVERSOS | H | 0,0323000 | 26,26 | 0,84 |
| Composição Auxiliar | 88262 SINAPI | CARPINTEIRO DE FORMAS COM ENCARGOS COMPLEMENTARES | SEDI - SERVIÇOS DIVERSOS | H | 0,0645000 | 32,31 | 2,08 |
| Insuno | 00005068 SINAPI | PREGO DE ACO POLIDO COM CABECA 17 X 21 (2 X 11) | Material | KG | 0,0034000 | 17,47 | 0,05 |
| | | MO sem LS => | 1,41 | LS => | 1,08 | MO com LS => | 2,49 |
| | | Valor do BDI => | 0,91 | | Valor com BDI => | | 3,88 |

| Composição | Código Banco | Descrição | Tipo | Und | Quant. | Valor Unit | Total |
|---------------------|-----------------|---|--------------------------|-------|------------------|--------------|-------|
| | 88274 SINAPI | MARMORISTA/GRANITEIRO COM ENCARGOS COMPLEMENTARES | SEDI - SERVIÇOS DIVERSOS | H | 1,0000000 | 32,51 | 32,51 |
| Composição Auxiliar | 95341 SINAPI | CURSO DE CAPACITAÇÃO PARA MARMORISTA/GRANITEIRO (ENCARGOS COMPLEMENTARES) - HORISTA | SEDI - SERVIÇOS DIVERSOS | H | 1,0000000 | 0,46 | 0,46 |
| Insuno | 00004755 SINAPI | MARMORISTA / GRANITEIRO (HORISTA) | Mão de Obra | H | 1,0000000 | 27,54 | 27,54 |
| Insuno | 00037370 SINAPI | ALIMENTACAO - HORISTA (COLETADO CAIXA - ENCARGOS COMPLEMENTARES) | Outros | H | 1,0000000 | 1,60 | 1,60 |
| Insuno | 00037371 SINAPI | TRANSPORTE - HORISTA (COLETADO CAIXA - ENCARGOS COMPLEMENTARES) | Serviços | H | 1,0000000 | 0,43 | 0,43 |
| Insuno | 00037372 SINAPI | EXAMES - HORISTA (COLETADO CAIXA - ENCARGOS COMPLEMENTARES) | Outros | H | 1,0000000 | 0,97 | 0,97 |
| Insuno | 00037373 SINAPI | SEGURO - HORISTA (COLETADO CAIXA - ENCARGOS COMPLEMENTARES) | Taxas | H | 1,0000000 | 0,03 | 0,03 |
| Insuno | 00043465 SINAPI | FERRAMENTAS - FAMILIA PEDREIRO - HORISTA (ENCARGOS COMPLEMENTARES - COLETADO CAIXA) | Equipamento | H | 1,0000000 | 0,59 | 0,59 |
| Insuno | 00043489 SINAPI | EPI - FAMILIA PEDREIRO - HORISTA (ENCARGOS COMPLEMENTARES - COLETADO CAIXA) | Equipamento | H | 1,0000000 | 0,89 | 0,89 |
| | | MO sem LS => | 15,87 | LS => | 12,13 | MO com LS => | 28,00 |
| | | Valor do BDI => | 10,02 | | Valor com BDI => | | 42,53 |

| Composição | Código Banco | Descrição | Tipo | Und | Quant. | Valor Unit | Total |
|---------------------|--------------|---|---|-----|-----------|------------|-------|
| | 5934 SINAPI | MOTONIVELADORA POTÊNCIA BÁSICA LÍQUIDA (PRIMEIRA MARCHA) 125 HP, PESO BRUTO 13032 KG, LARGURA DA LÂMINA DE 3,7 M - CHI DIURNO. AF_06/2014 | CHOR - CUSTOS HORÁRIOS DE MAQUINAS E EQUIPAMENTOS | CHI | 1,0000000 | 93,07 | 93,07 |
| Composição Auxiliar | 88300 SINAPI | OPERADOR DE MOTONIVELADORA COM ENCARGOS COMPLEMENTARES | SEDI - SERVIÇOS DIVERSOS | H | 1,0000000 | 48,29 | 48,29 |

DELTA SERVIÇOS GERAIS LTDA
 CNPJ: 24.509.006/0001-57

| Composição Auxiliar | Código Banco | Descrição | Valor do BDI => | Und | Quant. | Valor Unit | Total |
|---------------------|--------------|---|-----------------|-------|-----------|------------------|--------|
| 89228 SINAPI | 5932 SINAPI | MOTONIVELADORA POTÊNCIA BÁSICA LÍQUIDA (PRIMEIRA MARCHA) 125 HP, PESO BRUTO 13032 KG, LARGURA DA LÂMINA DE 3,7 M - DEPRECIÇÃO. AF_06/2014 | 25,28 | H | 1,0000000 | 33,11 | 33,11 |
| 89229 SINAPI | 5932 SINAPI | MOTONIVELADORA POTÊNCIA BÁSICA LÍQUIDA (PRIMEIRA MARCHA) 125 HP, PESO BRUTO 13032 KG, LARGURA DA LÂMINA DE 3,7 M - JUROS. AF_06/2014 | 25,28 | H | 1,0000000 | 11,67 | 11,67 |
| | | MO sem LS => | 25,28 | LS => | 19,34 | MO com LS => | 44,62 |
| | | Valor do BDI => | 28,70 | | | Valor com BDI => | 121,77 |

| Composição Auxiliar | Código Banco | Descrição | Valor do BDI => | Und | Quant. | Valor Unit | Total |
|---------------------|--------------|---|-----------------|-------|-----------|------------------|--------|
| 89228 SINAPI | 5932 SINAPI | MOTONIVELADORA POTÊNCIA BÁSICA LÍQUIDA (PRIMEIRA MARCHA) 125 HP, PESO BRUTO 13032 KG, LARGURA DA LÂMINA DE 3,7 M - CHP DIURNO. MÁQUINAS E EQUIPAMENTOS AF_06/2014 | 25,28 | H | 1,0000000 | 61,41 | 61,41 |
| 89229 SINAPI | 5779 SINAPI | MOTONIVELADORA POTÊNCIA BÁSICA LÍQUIDA (PRIMEIRA MARCHA) 125 HP, PESO BRUTO 13032 KG, LARGURA DA LÂMINA DE 3,7 M - MATERIAIS NA OPERAÇÃO. AF_06/2014 | 25,28 | H | 1,0000000 | 53,22 | 53,22 |
| | | MO sem LS => | 25,28 | LS => | 1,0000000 | 48,29 | 48,29 |
| | | Valor do BDI => | 64,05 | | | Valor com BDI => | 271,75 |

| Composição Auxiliar | Código Banco | Descrição | Valor do BDI => | Und | Quant. | Valor Unit | Total |
|---------------------|-----------------|---|-----------------|-------|------------|------------------|-------|
| 89228 SINAPI | 5932 SINAPI | MOTONIVELADORA POTÊNCIA BÁSICA LÍQUIDA (PRIMEIRA MARCHA) 125 HP, PESO BRUTO 13032 KG, LARGURA DA LÂMINA DE 3,7 M - DEPRECIÇÃO. AF_06/2014 | 25,28 | H | 1,0000000 | 33,11 | 33,11 |
| 00004090 SINAPI | 00004090 SINAPI | MOTONIVELADORA POTÊNCIA BÁSICA LÍQUIDA (PRIMEIRA MARCHA) 125 HP, PESO BRUTO 13843 KG, LARGURA DA LÂMINA DE 3,7 M | 0,00 | UN | 0,00000400 | 827,811,07 | 33,11 |
| | | MO sem LS => | 0,00 | LS => | 0,00 | MO com LS => | 0,00 |
| | | Valor do BDI => | 10,21 | | | Valor com BDI => | 43,32 |

| Composição Auxiliar | Código Banco | Descrição | Valor do BDI => | Und | Quant. | Valor Unit | Total |
|---------------------|-----------------|--|-----------------|-----|------------|------------|-------|
| 89229 SINAPI | 5932 SINAPI | MOTONIVELADORA POTÊNCIA BÁSICA LÍQUIDA (PRIMEIRA MARCHA) 125 HP, PESO BRUTO 13032 KG, LARGURA DA LÂMINA DE 3,7 M - JUROS. AF_06/2014 | 25,28 | H | 1,0000000 | 11,67 | 11,67 |
| 00004090 SINAPI | 00004090 SINAPI | MOTONIVELADORA POTENCIA BASICA LÍQUIDA (PRIMEIRA MARCHA) 125 HP, PESO BRUTO 13843 KG, LARGURA DA LÂMINA DE 3,7 M | 0,00 | UN | 0,00000141 | 827,811,07 | 11,67 |

Folha 669
 Rubrica

| Composição | Código Banco | Descrição | MO sem LS => | LS => | MO com LS => | 0,00 | 15,26 |
|---------------------|-----------------|--|-----------------|--|--------------|--------------|-------|
| | | Tipo | Valor do BDI => | Und | Quant. | Valor Unit | Total |
| | 5779 SINAPI | MOTONIVELADORA POTÊNCIA BÁSICA LÍQUIDA (PRIMEIRA MARCHA) 125 HP, PESO BRUTO 13032 KG, LARGURA DA LÂMINA DE 3,7 M - MANUTENÇÃO. AF_06/2014 | 3,59 | H | 1,0000000 | 53,22 | 53,22 |
| Insumo | 00004090 SINAPI | MOTONIVELADORA POTENCIA BASICA LIQUIDA (PRIMEIRA MARCHA) 125 HP, PESO BRUTO 13843 KG, LARGURA DA LAMINA DE 3,7 M | | UN | 0,0000643 | 827,811,07 | 53,22 |
| | | Tipo | Valor do BDI => | Und <th>Quant.</th> <th>Valor Unit</th> <th>Total</th> | Quant. | Valor Unit | Total |
| | 53848 SINAPI | MOTONIVELADORA POTÊNCIA BÁSICA LÍQUIDA (PRIMEIRA MARCHA) 125 HP, PESO BRUTO 13032 KG, LARGURA DA LÂMINA DE 3,7 M - MATERIAIS NA OPERAÇÃO. AF_06/2014 | 16,41 | H | 1,0000000 | 61,41 | 61,41 |
| Insumo | 00004221 SINAPI | OLEO DIESEL COMBUSTIVEL COMUM METROPOLITANO S-10 OU S-500 | | L | 13,9900000 | 4,39 | 61,41 |
| | | Tipo <th>Valor do BDI =></th> <th>Und</th> <th>Quant.</th> <th>Valor Unit</th> <th>Total</th> | Valor do BDI => | Und | Quant. | Valor Unit | Total |
| | 88281 SINAPI | MOTORISTA DE BASCULANTE COM ENCARGOS COMPLEMENTARES | 18,93 | H | 1,0000000 | 32,03 | 32,03 |
| Composição Auxiliar | 95346 SINAPI | CURSO DE CAPACITAÇÃO PARA MOTORISTA DE BASCULANTE (ENCARGOS COMPLEMENTARES) - HORISTA | | H | 1,0000000 | 0,16 | 0,16 |
| Insumo | 00020020 SINAPI | MOTORISTA DE CAMINHÃO-BASCULANTE (HORISTA) | | H | 1,0000000 | 28,20 | 28,20 |
| Insumo | 00037370 SINAPI | ALIMENTACAO - HORISTA (COLETADO CAIXA - ENCARGOS COMPLEMENTARES) | | H | 1,0000000 | 1,60 | 1,60 |
| Insumo | 00037371 SINAPI | TRANSPORTE - HORISTA (COLETADO CAIXA - ENCARGOS COMPLEMENTARES) | | H | 1,0000000 | 0,43 | 0,43 |
| Insumo | 00037372 SINAPI | EXAMES - HORISTA (COLETADO CAIXA - ENCARGOS COMPLEMENTARES) | | H | 1,0000000 | 0,97 | 0,97 |
| Insumo | 00037373 SINAPI | SEGURO - HORISTA (COLETADO CAIXA - ENCARGOS COMPLEMENTARES) | | H | 1,0000000 | 0,03 | 0,03 |
| Insumo | 00043464 SINAPI | FERRAMENTAS - FAMILIA OPERADOR ESCAVADEIRA - HORISTA (ENCARGOS COMPLEMENTARES - COLETADO CAIXA) | | H | 1,0000000 | 0,01 | 0,01 |
| Insumo | 00043488 SINAPI | EPI - FAMILIA OPERADOR ESCAVADEIRA - HORISTA (ENCARGOS COMPLEMENTARES - COLETADO CAIXA) | | H | 1,0000000 | 0,63 | 0,63 |
| | | Tipo <th>Valor do BDI =></th> <th>Und</th> <th>Quant.</th> <th>Valor Unit</th> <th>Total</th> | Valor do BDI => | Und | Quant. | Valor Unit | Total |
| | 88282 SINAPI | MOTORISTA DE CAMINHÃO COM ENCARGOS COMPLEMENTARES | 9,87 | H | 1,0000000 | 30,98 | 30,98 |
| Composição | | MOTORISTA DE CAMINHÃO COM ENCARGOS COMPLEMENTARES | | LS => | 12,29 | MO com LS => | 28,36 |
| | | Tipo <th>Valor do BDI =></th> <th>Und</th> <th>Quant.</th> <th>Valor Unit</th> <th>Total</th> | Valor do BDI => | Und | Quant. | Valor Unit | Total |
| | | SEDI - SERVIÇOS DIVERSOS | | H | 1,0000000 | 30,98 | 30,98 |

Folha 600
Pública

DELTA SERVIÇOS GERAIS LTDA
CNPJ: 24.509.006/0001-57

| Composição | Código Banco | Descrição | Und | Quant. | Valor Unit | Total |
|------------|-----------------|---|-------|------------|------------------|-------|
| Auxiliar | 95347 SINAPI | CURSO DE CAPACITAÇÃO PARA MOTORISTA DE CAMINHÃO (ENCARGOS COMPLEMENTARES) - HORISTA | H | 1,00000000 | 0,15 | 0,15 |
| Insumo | 00004093 SINAPI | MOTORISTA DE CAMINHÃO (HORISTA) | H | 1,00000000 | 27,16 | 27,16 |
| Insumo | 00037370 SINAPI | ALIMENTACAO - HORISTA (COLETADO CAIXA - ENCARGOS COMPLEMENTARES) | H | 1,00000000 | 1,60 | 1,60 |
| Insumo | 00037371 SINAPI | TRANSPORTE - HORISTA (COLETADO CAIXA - ENCARGOS COMPLEMENTARES) | H | 1,00000000 | 0,43 | 0,43 |
| Insumo | 00037372 SINAPI | EXAMES - HORISTA (COLETADO CAIXA - ENCARGOS COMPLEMENTARES) | H | 1,00000000 | 0,97 | 0,97 |
| Insumo | 00037373 SINAPI | SEGURO - HORISTA (COLETADO CAIXA - ENCARGOS COMPLEMENTARES) | H | 1,00000000 | 0,03 | 0,03 |
| Insumo | 00043464 SINAPI | FERRAMENTAS - FAMILIA OPERADOR ESCAVADEIRA - HORISTA (ENCARGOS COMPLEMENTARES - COLETADO CAIXA) | H | 1,00000000 | 0,01 | 0,01 |
| Insumo | 00043488 SINAPI | EPI - FAMILIA OPERADOR ESCAVADEIRA - HORISTA (ENCARGOS COMPLEMENTARES - COLETADO CAIXA) | H | 1,00000000 | 0,63 | 0,63 |
| | | MO sem LS => | LS => | 11,84 | MO com LS => | 27,31 |
| | | Valor do BDI => | | 9,55 | Valor com BDI => | 40,53 |

| Composição | Código Banco | Descrição | Und | Quant. | Valor Unit | Total |
|------------|-----------------|---|-------|------------|------------------|-------|
| Auxiliar | 88286 SINAPI | MOTORISTA OPERADOR DE MUNCK COM ENCARGOS COMPLEMENTARES SEDI - SERVIÇOS DIVERSOS | H | 1,00000000 | 34,66 | 34,66 |
| Insumo | 95351 SINAPI | CURSO DE CAPACITAÇÃO PARA MOTORISTA OPERADOR DE MUNCK (ENCARGOS COMPLEMENTARES) - HORISTA | H | 1,00000000 | 0,57 | 0,57 |
| Insumo | 00004096 SINAPI | MOTORISTA OPERADOR DE CAMINHÃO COM MUNCK (HORISTA) | H | 1,00000000 | 30,42 | 30,42 |
| Insumo | 00037370 SINAPI | ALIMENTACAO - HORISTA (COLETADO CAIXA - ENCARGOS COMPLEMENTARES) | H | 1,00000000 | 1,60 | 1,60 |
| Insumo | 00037371 SINAPI | TRANSPORTE - HORISTA (COLETADO CAIXA - ENCARGOS COMPLEMENTARES) | H | 1,00000000 | 0,43 | 0,43 |
| Insumo | 00037372 SINAPI | EXAMES - HORISTA (COLETADO CAIXA - ENCARGOS COMPLEMENTARES) | H | 1,00000000 | 0,97 | 0,97 |
| Insumo | 00037373 SINAPI | SEGURO - HORISTA (COLETADO CAIXA - ENCARGOS COMPLEMENTARES) | H | 1,00000000 | 0,03 | 0,03 |
| Insumo | 00043464 SINAPI | FERRAMENTAS - FAMILIA OPERADOR ESCAVADEIRA - HORISTA (ENCARGOS COMPLEMENTARES - COLETADO CAIXA) | H | 1,00000000 | 0,01 | 0,01 |
| Insumo | 00043488 SINAPI | EPI - FAMILIA OPERADOR ESCAVADEIRA - HORISTA (ENCARGOS COMPLEMENTARES - COLETADO CAIXA) | H | 1,00000000 | 0,63 | 0,63 |
| | | MO sem LS => | LS => | 13,43 | MO com LS => | 30,99 |
| | | Valor do BDI => | | 10,68 | Valor com BDI => | 45,34 |

| Composição | Código Banco | Descrição | Und | Quant. | Valor Unit | Total |
|------------|--------------|---|-----|------------|------------|-------|
| Auxiliar | 86377 SINAPI | OPERADOR DE BETONEIRA ESTACIONÁRIA/MISTURADOR COM ENCARGOS COMPLEMENTARES | H | 1,00000000 | 21,94 | 21,94 |
| Insumo | 95389 SINAPI | CURSO DE CAPACITAÇÃO PARA OPERADOR DE BETONEIRA ESTACIONÁRIA/MISTURADOR (ENCARGOS COMPLEMENTARES) - HORISTA | H | 1,00000000 | 0,17 | 0,17 |

R JOSE THOMAZ DA SILVA MONO, 123, JOSE PAULINO
ATALAIA - AL, CEP. 57.690-000

Fls. 671
Rubrica

DELTA SERVIÇOS GERAIS LTDA
 CNPJ: 24.509.006/0001-57

| Insumo | Código Banco | Descrição | Und | Quant. | Valor Unit | Total |
|---------------------|-----------------|---|-------|------------|------------------|-------|
| Insumo | 00037370 SINAPI | ALIMENTACAO - HORISTA (COLETADO CAIXA - ENCARGOS COMPLEMENTARES) | H | 1,00000000 | 1,60 | 1,60 |
| Insumo | 00037371 SINAPI | TRANSPORTE - HORISTA (COLETADO CAIXA - ENCARGOS COMPLEMENTARES) | H | 1,00000000 | 0,43 | 0,43 |
| Insumo | 00037372 SINAPI | EXAMES - HORISTA (COLETADO CAIXA - ENCARGOS COMPLEMENTARES) | H | 1,00000000 | 0,97 | 0,97 |
| Insumo | 00037373 SINAPI | SEGURO - HORISTA (COLETADO CAIXA - ENCARGOS COMPLEMENTARES) | H | 1,00000000 | 0,03 | 0,03 |
| Insumo | 00037666 SINAPI | OPERADOR DE BETONEIRA ESTACIONARIA / MISTURADOR (HORISTA) | H | 1,00000000 | 18,10 | 18,10 |
| Insumo | 00043464 SINAPI | FERRAMENTAS - FAMILIA OPERADOR ESCAVADEIRA - HORISTA (ENCARGOS COMPLEMENTARES - COLETADO CAIXA) | H | 1,00000000 | 0,01 | 0,01 |
| Insumo | 00043488 SINAPI | EPI - FAMILIA OPERADOR ESCAVADEIRA - HORISTA (ENCARGOS COMPLEMENTARES - COLETADO CAIXA) | H | 1,00000000 | 0,63 | 0,63 |
| | | MO sem LS => | 10,35 | 7,92 | MO com LS => | 18,27 |
| | | Valor do BDI => | 6,76 | | Valor com BDI => | 28,70 |
| Composição | Código Banco | Descrição | Und | Quant. | Valor Unit | Total |
| Composição | 88294 SINAPI | OPERADOR DE ESCAVADEIRA COM ENCARGOS COMPLEMENTARES | H | 1,00000000 | 31,57 | 31,57 |
| Composição Auxiliar | 95367 SINAPI | CURSO DE CAPACITAÇÃO PARA OPERADOR DE ESCAVADEIRA (ENCARGOS COMPLEMENTARES) - HORISTA | H | 1,00000000 | 0,36 | 0,36 |
| Insumo | 00004234 SINAPI | OPERADOR DE ESCAVADEIRA (HORISTA) | H | 1,00000000 | 27,54 | 27,54 |
| Insumo | 00037370 SINAPI | ALIMENTACAO - HORISTA (COLETADO CAIXA - ENCARGOS COMPLEMENTARES) | H | 1,00000000 | 1,60 | 1,60 |
| Insumo | 00037371 SINAPI | TRANSPORTE - HORISTA (COLETADO CAIXA - ENCARGOS COMPLEMENTARES) | H | 1,00000000 | 0,43 | 0,43 |
| Insumo | 00037372 SINAPI | EXAMES - HORISTA (COLETADO CAIXA - ENCARGOS COMPLEMENTARES) | H | 1,00000000 | 0,97 | 0,97 |
| Insumo | 00037373 SINAPI | SEGURO - HORISTA (COLETADO CAIXA - ENCARGOS COMPLEMENTARES) | H | 1,00000000 | 0,03 | 0,03 |
| Insumo | 00043464 SINAPI | FERRAMENTAS - FAMILIA OPERADOR ESCAVADEIRA - HORISTA (ENCARGOS COMPLEMENTARES - COLETADO CAIXA) | H | 1,00000000 | 0,01 | 0,01 |
| Insumo | 00043488 SINAPI | EPI - FAMILIA OPERADOR ESCAVADEIRA - HORISTA (ENCARGOS COMPLEMENTARES - COLETADO CAIXA) | H | 1,00000000 | 0,63 | 0,63 |
| | | MO sem LS => | 15,81 | 12,09 | MO com LS => | 27,90 |
| | | Valor do BDI => | 9,73 | | Valor com BDI => | 41,30 |
| Composição | Código Banco | Descrição | Und | Quant. | Valor Unit | Total |
| Composição | 88295 SINAPI | OPERADOR DE GUINCHO COM ENCARGOS COMPLEMENTARES | H | 1,00000000 | 24,90 | 24,90 |
| Composição Auxiliar | 95368 SINAPI | CURSO DE CAPACITAÇÃO PARA OPERADOR DE GUINCHO (ENCARGOS COMPLEMENTARES) - HORISTA | H | 1,00000000 | 0,39 | 0,39 |
| Insumo | 00004253 SINAPI | OPERADOR DE GUINCHO OU GUINCHEIRO (HORISTA) | H | 1,00000000 | 20,84 | 20,84 |
| Insumo | 00037370 SINAPI | ALIMENTACAO - HORISTA (COLETADO CAIXA - ENCARGOS COMPLEMENTARES) | H | 1,00000000 | 1,60 | 1,60 |

Folha 672
 Rubrica

DELTA SERVIÇOS GERAIS LTDA
 CNPJ: 24.509.006/0001-57

| Composição | Código Banco | Descrição | Tipo | Und | Quant. | Valor Unit | Total |
|------------|-----------------|---|-------------|-------|------------|------------------|-------|
| Insumo | 00037371 SINAPI | TRANSPORTE - HORISTA (COLETADO CAIXA - ENCARGOS COMPLEMENTARES) | Serviços | H | 1,00000000 | 0,43 | 0,43 |
| Insumo | 00037372 SINAPI | EXAMES - HORISTA (COLETADO CAIXA - ENCARGOS COMPLEMENTARES) | Outros | H | 1,00000000 | 0,97 | 0,97 |
| Insumo | 00037373 SINAPI | SEGURO - HORISTA (COLETADO CAIXA - ENCARGOS COMPLEMENTARES) | Taxas | H | 1,00000000 | 0,03 | 0,03 |
| Insumo | 00043464 SINAPI | FERRAMENTAS - FAMILIA OPERADOR ESCAVADEIRA - HORISTA (ENCARGOS COMPLEMENTARES - COLETADO CAIXA) | Equipamento | H | 1,00000000 | 0,01 | 0,01 |
| Insumo | 00043488 SINAPI | EPI - FAMILIA OPERADOR ESCAVADEIRA - HORISTA (ENCARGOS COMPLEMENTARES - COLETADO CAIXA) | Equipamento | H | 1,00000000 | 0,63 | 0,63 |
| | | MO sem LS => | | LS => | 9,20 | MO com LS => | 21,23 |
| | | Valor do BDI => | | | 7,67 | Valor com BDI => | 32,57 |

| Composição | Código Banco | Descrição | Tipo | Und | Quant. | Valor Unit | Total |
|----------------------------|-----------------|---|--------------------------|-------|------------|------------------|-------|
| Composição | 88300 SINAPI | OPERADOR DE MOTONIVELADORA COM ENCARGOS COMPLEMENTARES | SEDI - SERVIÇOS DIVERSOS | H | 1,00000000 | 48,29 | 48,29 |
| Composição Auxiliar Insumo | 95363 SINAPI | CURSO DE CAPACITAÇÃO PARA OPERADOR DE MOTONIVELADORA (ENCARGOS COMPLEMENTARES) - HORISTA | SEDI - SERVIÇOS DIVERSOS | H | 1,00000000 | 0,42 | 0,42 |
| Insumo | 00004239 SINAPI | OPERADOR DE MOTONIVELADORA (HORISTA) | Mão de Obra | H | 1,00000000 | 44,20 | 44,20 |
| Insumo | 00037370 SINAPI | ALIMENTACAO - HORISTA (COLETADO CAIXA - ENCARGOS COMPLEMENTARES) | Outros | H | 1,00000000 | 1,60 | 1,60 |
| Insumo | 00037371 SINAPI | TRANSPORTE - HORISTA (COLETADO CAIXA - ENCARGOS COMPLEMENTARES) | Serviços | H | 1,00000000 | 0,43 | 0,43 |
| Insumo | 00037372 SINAPI | EXAMES - HORISTA (COLETADO CAIXA - ENCARGOS COMPLEMENTARES) | Outros | H | 1,00000000 | 0,97 | 0,97 |
| Insumo | 00037373 SINAPI | SEGURO - HORISTA (COLETADO CAIXA - ENCARGOS COMPLEMENTARES) | Taxas | H | 1,00000000 | 0,03 | 0,03 |
| Insumo | 00043464 SINAPI | FERRAMENTAS - FAMILIA OPERADOR ESCAVADEIRA - HORISTA (ENCARGOS COMPLEMENTARES - COLETADO CAIXA) | Equipamento | H | 1,00000000 | 0,01 | 0,01 |
| Insumo | 00043488 SINAPI | EPI - FAMILIA OPERADOR ESCAVADEIRA - HORISTA (ENCARGOS COMPLEMENTARES - COLETADO CAIXA) | Equipamento | H | 1,00000000 | 0,63 | 0,63 |
| | | MO sem LS => | | LS => | 19,34 | MO com LS => | 44,62 |
| | | Valor do BDI => | | | 14,89 | Valor com BDI => | 63,18 |

| Composição | Código Banco | Descrição | Tipo | Und | Quant. | Valor Unit | Total |
|----------------------------|-----------------|---|--------------------------|-----|------------|------------|-------|
| Composição | 88297 SINAPI | OPERADOR DE MÁQUINAS E EQUIPAMENTOS COM ENCARGOS COMPLEMENTARES | SEDI - SERVIÇOS DIVERSOS | H | 1,00000000 | 28,78 | 28,78 |
| Composição Auxiliar Insumo | 95360 SINAPI | CURSO DE CAPACITAÇÃO PARA OPERADOR DE MÁQUINAS E EQUIPAMENTOS (ENCARGOS COMPLEMENTARES) - HORISTA | SEDI - SERVIÇOS DIVERSOS | H | 1,00000000 | 0,32 | 0,32 |
| Insumo | 00004230 SINAPI | OPERADOR DE MÁQUINAS E TRATORES DIVERSOS - TERRAPLANAGEM (HORISTA) | Mão de Obra | H | 1,00000000 | 24,79 | 24,79 |
| Insumo | 00037370 SINAPI | ALIMENTACAO - HORISTA (COLETADO CAIXA - ENCARGOS COMPLEMENTARES) | Outros | H | 1,00000000 | 1,60 | 1,60 |
| Insumo | 00037371 SINAPI | TRANSPORTE - HORISTA (COLETADO CAIXA - ENCARGOS COMPLEMENTARES) | Serviços | H | 1,00000000 | 0,43 | 0,43 |

Folha 673

ALUBRICA

DELTA SERVIÇOS GERAIS LTDA
 CNPJ: 24.509.006/0001-57

| Composição | Código Banco | Descrição | Valor do BDI => | Und | Quant. | Valor Unit | Total |
|---------------------|-----------------|---|-----------------|-------|-----------|------------------|-------|
| Insumo | 00037372 SINAPI | EXAMES - HORISTA (COLETADO CAIXA - ENCARGOS COMPLEMENTARES) Outros | 14,23 | LS => | 10,88 | MO com LS => | 25,11 |
| Insumo | 00037373 SINAPI | SEGURO - HORISTA (COLETADO CAIXA - ENCARGOS COMPLEMENTARES) Taxas | 8,87 | | | Valor com BDI => | 37,65 |
| Insumo | 00043464 SINAPI | FERRAMENTAS - FAMILIA OPERADOR ESCAVADEIRA - HORISTA (ENCARGOS COMPLEMENTARES - COLETADO CAIXA) | | H | 1,0000000 | 30,19 | 30,19 |
| Insumo | 00043488 SINAPI | EPI - FAMILIA OPERADOR ESCAVADEIRA - HORISTA (ENCARGOS COMPLEMENTARES - COLETADO CAIXA) | | H | 1,0000000 | 0,63 | 0,63 |
| Composição Auxiliar | 00004238 SINAPI | CURSO DE CAPACITAÇÃO PARA OPERADOR DE ROLO COMPACTADOR (ENCARGOS COMPLEMENTARES) - HORISTA | | H | 1,0000000 | 0,25 | 0,25 |
| Insumo | 00037370 SINAPI | ALIMENTAÇÃO - HORISTA (COLETADO CAIXA - ENCARGOS COMPLEMENTARES) Outros | | H | 1,0000000 | 1,60 | 1,60 |
| Insumo | 00037371 SINAPI | TRANSPORTE - HORISTA (COLETADO CAIXA - ENCARGOS COMPLEMENTARES) Serviços | | H | 1,0000000 | 0,43 | 0,43 |
| Insumo | 00037372 SINAPI | EXAMES - HORISTA (COLETADO CAIXA - ENCARGOS COMPLEMENTARES) Outros | | H | 1,0000000 | 0,97 | 0,97 |
| Insumo | 00037373 SINAPI | SEGURO - HORISTA (COLETADO CAIXA - ENCARGOS COMPLEMENTARES) Taxas | | H | 1,0000000 | 0,03 | 0,03 |
| Insumo | 00043464 SINAPI | FERRAMENTAS - FAMILIA OPERADOR ESCAVADEIRA - HORISTA (ENCARGOS COMPLEMENTARES - COLETADO CAIXA) | | H | 1,0000000 | 0,01 | 0,01 |
| Insumo | 00043488 SINAPI | EPI - FAMILIA OPERADOR ESCAVADEIRA - HORISTA (ENCARGOS COMPLEMENTARES - COLETADO CAIXA) | | H | 1,0000000 | 0,63 | 0,63 |
| Composição | 88309 SINAPI | PEDREIRO COM ENCARGOS COMPLEMENTARES | 15,03 | LS => | 11,49 | MO com LS => | 26,52 |
| Composição Auxiliar | 95371 SINAPI | CURSO DE CAPACITAÇÃO PARA PEDREIRO (ENCARGOS COMPLEMENTARES) - HORISTA | 9,31 | | | Valor com BDI => | 39,50 |
| Insumo | 00004750 SINAPI | PEDREIRO (HORISTA) | | H | 1,0000000 | 32,72 | 32,72 |
| Insumo | 00037370 SINAPI | ALIMENTAÇÃO - HORISTA (COLETADO CAIXA - ENCARGOS COMPLEMENTARES) Outros | | H | 1,0000000 | 1,60 | 1,60 |
| Insumo | 00037371 SINAPI | TRANSPORTE - HORISTA (COLETADO CAIXA - ENCARGOS COMPLEMENTARES) Serviços | | H | 1,0000000 | 0,43 | 0,43 |
| Insumo | 00037372 SINAPI | EXAMES - HORISTA (COLETADO CAIXA - ENCARGOS COMPLEMENTARES) Outros | | H | 1,0000000 | 0,97 | 0,97 |
| Insumo | 00037373 SINAPI | SEGURO - HORISTA (COLETADO CAIXA - ENCARGOS COMPLEMENTARES) Taxas | | H | 1,0000000 | 0,03 | 0,03 |

Folha 674
 Rubrica

| Insuno | Código Banco | Descrição | Tipo | Und | Quant. | Valor Unit | Total |
|---------------------|-----------------|--|---|--------|------------|---------------------|----------|
| | | | | | | | |
| 00043465 SINAPI | 88239 SINAPI | FERRAMENTAS - FAMILIA PEDREIRO - HORISTA (ENCARGOS COMPLEMENTARES - COLETADO CAIXA) | Equipamento | H | 1,0000000 | 0,59 | 0,59 |
| 00043489 SINAPI | 88261 SINAPI | EPI - FAMILIA PEDREIRO - HORISTA (ENCARGOS COMPLEMENTARES - COLETADO CAIXA) | Equipamento | H | 1,0000000 | 0,89 | 0,89 |
| | | MO sem LS => | | 15,98 | LS => | 12,23 MO com LS => | 28,21 |
| | | Valor do BDI => | | 10,09 | | Valor com BDI => | 42,81 |
| Composição | 97735 SINAPI | PEÇA RETANGULAR PRÉ-MOLDADA, VOLUME DE CONCRETO DE 30 A 100 LITROS, TAXA DE AÇO APROXIMADA DE 30KG/M³. AF_01/2018 | FUES - FUNDAÇÕES E ESTRUTURAS | m³ | 1,0000000 | 2,436,93 | 2,436,93 |
| Composição Auxiliar | 88239 SINAPI | AJUDANTE DE CARPINTEIRO COM ENCARGOS COMPLEMENTARES | SEDI - SERVIÇOS DIVERSOS | H | 0,7355600 | 26,26 | 19,31 |
| Composição Auxiliar | 88261 SINAPI | CARPINTEIRO DE ESQUADRIA COM ENCARGOS COMPLEMENTARES | SEDI - SERVIÇOS DIVERSOS | H | 3,6780000 | 31,09 | 114,34 |
| Composição Auxiliar | 88309 SINAPI | PEDREIRO COM ENCARGOS COMPLEMENTARES | SEDI - SERVIÇOS DIVERSOS | H | 22,8884000 | 32,72 | 748,90 |
| Composição Auxiliar | 88316 SINAPI | SERVELENTE COM ENCARGOS COMPLEMENTARES | SEDI - SERVIÇOS DIVERSOS | H | 22,8884000 | 24,97 | 571,52 |
| Composição Auxiliar | 90566 SINAPI | VIBRADOR DE IMERSÃO, DIÂMETRO DE PONTEIRA 45MM, MOTOR ELÉTRICO TRIFÁSICO POTÊNCIA DE 2 CV - CHP DIURNO. AF_06/2015 | CHOR - CUSTOS HORÁRIOS DE MÁQUINAS E EQUIPAMENTOS | CHP | 4,7533000 | 0,96 | 4,56 |
| Composição Auxiliar | 90567 SINAPI | VIBRADOR DE IMERSÃO, DIÂMETRO DE PONTEIRA 45MM, MOTOR ELÉTRICO TRIFÁSICO POTÊNCIA DE 2 CV - CHI DIURNO. AF_06/2015 | CHOR - CUSTOS HORÁRIOS DE MÁQUINAS E EQUIPAMENTOS | CHI | 13,0715000 | 0,31 | 4,05 |
| Composição Auxiliar | 91692 SINAPI | SERRA CIRCULAR DE BANCADA COM MOTOR ELÉTRICO POTÊNCIA DE 5HP, COM COIFA PARA DISCO 10" - CHP DIURNO. AF_08/2015 | CHOR - CUSTOS HORÁRIOS DE MÁQUINAS E EQUIPAMENTOS | CHP | 0,3130000 | 30,08 | 9,41 |
| Composição Auxiliar | 91693 SINAPI | SERRA CIRCULAR DE BANCADA COM MOTOR ELÉTRICO POTÊNCIA DE 5HP, COM COIFA PARA DISCO 10" - CHI DIURNO. AF_08/2015 | CHOR - CUSTOS HORÁRIOS DE MÁQUINAS E EQUIPAMENTOS | CHI | 0,4226000 | 28,85 | 12,19 |
| Composição Auxiliar | 92767 SINAPI | ARMAÇÃO DE LAJE DE ESTRUTURA CONVENCIONAL DE CONCRETO ARMADO UTILIZANDO AÇO CA-60 DE 4,2 MM - MONTAGEM. AF_06/2022 | FUES - FUNDAÇÕES E ESTRUTURAS | KG | 28,9369000 | 14,64 | 423,63 |
| Composição Auxiliar | 94972 SINAPI | CONCRETO FCK = 30MPA, TRACO 1:2,1:2,5 (EM MASSA SECA DE CIMENTO/AREIA MÉDIA/ BRITA 1) - PREPARO MECÂNICO COM BETONEIRA 600 L. AF_06/2021 | FUES - FUNDAÇÕES E ESTRUTURAS | m³ | 1,2000000 | 378,11 | 453,73 |
| Insuno | 00001358 SINAPI | CHAPAPANEL DE MADEIRA COMPENSADA RESINADA (MADEIRITE RESINADO ROSA) PARA FORMA DE CONCRETO, DE 2200 X 1100 MM, E = 17 MM | Material | m² | 1,3112000 | 43,74 | 57,35 |
| Insuno | 00002692 SINAPI | DESMOLDANTE PROTETOR PARA FORMAS DE MADEIRA, DE BASE OLEOSA EMULSIONADA EM AGUA | Material | L | 0,0567000 | 6,25 | 0,35 |
| Insuno | 00004517 SINAPI | SARRAFO *2,5 X 7,5* CM EM PINUS, MISTA OU EQUIVALENTE DA REGIAO - BRUTA | Material | M | 4,4770000 | 2,80 | 12,53 |
| Insuno | 00020247 SINAPI | PREGO DE AÇO POLIDO COM CABECA 15 X 15 (1 1/4 X 13) | Material | KG | 0,2619000 | 19,34 | 5,06 |
| | | MO sem LS => | | 852,54 | LS => | 652,03 MO com LS => | 1.504,57 |

| | | Valor do BDI => | 751,54 | Valor com BDI => | 3.188,47 |
|------------|-----------------|---|--------------------------|------------------|----------|
| Composição | Código Banco | Descrição | Tipo | Und | Total |
| | 88310 SINAPI | PINTOR COM ENCARGOS COMPLEMENTARES | SEDI - SERVIÇOS DIVERSOS | H | 33,72 |
| Auxiliar | 95372 SINAPI | CURSO DE CAPACITAÇÃO PARA PINTOR (ENCARGOS COMPLEMENTARES) - HORISTA | SEDI - SERVIÇOS DIVERSOS | H | 0,46 |
| Insumo | 00004783 SINAPI | PINTOR (HORISTA) | Mão de Obra | H | 27,54 |
| Insumo | 00037370 SINAPI | ALIMENTACAO - HORISTA (COLETADO CAIXA - ENCARGOS COMPLEMENTARES) | Outros | H | 1,60 |
| Insumo | 00037371 SINAPI | TRANSPORTE - HORISTA (COLETADO CAIXA - ENCARGOS COMPLEMENTARES) | Serviços | H | 0,43 |
| Insumo | 00037372 SINAPI | EXAMES - HORISTA (COLETADO CAIXA - ENCARGOS COMPLEMENTARES) | Outros | H | 0,97 |
| Insumo | 00037373 SINAPI | SEGURO - HORISTA (COLETADO CAIXA - ENCARGOS COMPLEMENTARES) | Taxas | H | 0,03 |
| Insumo | 00043466 SINAPI | FERRAMENTAS - FAMILIA PINTOR - HORISTA (ENCARGOS COMPLEMENTARES - COLETADO CAIXA) | Equipamento | H | 1,43 |
| Insumo | 00043490 SINAPI | EPI - FAMILIA PINTOR - HORISTA (ENCARGOS COMPLEMENTARES - COLETADO CAIXA) | Equipamento | H | 1,26 |
| | | | | MO sem LS => | 15,87 |
| | | | | LS => | 12,13 |
| | | | | MO com LS => | 28,00 |
| | | Valor do BDI => | 10,39 | Valor com BDI => | 44,11 |

| | | Valor do BDI => | 10,39 <th>Valor com BDI =></th> <th>44,11</th> | Valor com BDI => | 44,11 |
|------------|-----------------|---|---|------------------|-------|
| Composição | Código Banco | Descrição | Tipo | Und | Total |
| | 88312 SINAPI | PINTOR PARA TINTA EPOXI COM ENCARGOS COMPLEMENTARES | SEDI - SERVIÇOS DIVERSOS | H | 33,72 |
| Auxiliar | 95374 SINAPI | CURSO DE CAPACITAÇÃO PARA PINTOR PARA TINTA EPOXI (ENCARGOS COMPLEMENTARES) - HORISTA | SEDI - SERVIÇOS DIVERSOS | H | 0,46 |
| Insumo | 00004785 SINAPI | PINTOR PARA TINTA EPOXI (HORISTA) | Mão de Obra | H | 27,54 |
| Insumo | 00037370 SINAPI | ALIMENTACAO - HORISTA (COLETADO CAIXA - ENCARGOS COMPLEMENTARES) | Outros | H | 1,60 |
| Insumo | 00037371 SINAPI | TRANSPORTE - HORISTA (COLETADO CAIXA - ENCARGOS COMPLEMENTARES) | Serviços | H | 0,43 |
| Insumo | 00037372 SINAPI | EXAMES - HORISTA (COLETADO CAIXA - ENCARGOS COMPLEMENTARES) | Outros | H | 0,97 |
| Insumo | 00037373 SINAPI | SEGURO - HORISTA (COLETADO CAIXA - ENCARGOS COMPLEMENTARES) | Taxas | H | 0,03 |
| Insumo | 00043466 SINAPI | FERRAMENTAS - FAMILIA PINTOR - HORISTA (ENCARGOS COMPLEMENTARES - COLETADO CAIXA) | Equipamento | H | 1,43 |
| Insumo | 00043490 SINAPI | EPI - FAMILIA PINTOR - HORISTA (ENCARGOS COMPLEMENTARES - COLETADO CAIXA) | Equipamento | H | 1,26 |
| | | | | MO sem LS => | 15,87 |
| | | | | LS => | 12,13 |
| | | | | MO com LS => | 28,00 |
| | | Valor do BDI => | 10,39 | Valor com BDI => | 44,11 |

DELTA SERVIÇOS GERAIS LTDA
 CNPJ: 24.509.006/0001-57

| | | | | | | | | |
|---------------------|-----------------|--|--------------------------|-------|-----------|------------------|-------|-------------|
| Composição | 102489 SINAPI | PINTURA HIDROFUGANTE COM SILICONE, APLICAÇÃO MANUAL, 2 DEMÃOS. AF_05/2021 | PINT - PINTURAS | m² | 1,0000000 | 28,56 | 28,56 | 28,56 |
| Composição Auxiliar | 88310 SINAPI | PINTOR COM ENCARGOS COMPLEMENTARES | SEDI - SERVIÇOS DIVERSOS | H | 0,3600000 | 33,72 | 33,72 | 12,13 |
| Composição Auxiliar | 88316 SINAPI | SERVENTE COM ENCARGOS COMPLEMENTARES | SEDI - SERVIÇOS DIVERSOS | H | 0,1500000 | 24,97 | 24,97 | 3,74 |
| Auxiliar Insumo | 00000151 SINAPI | IMPERMEABILIZANTE INCOLOR, BASE SILICONE, PARA TRATAMENTO DE FACHADAS, TELHAS, PEDRAS E OUTRAS SUPERFICIES | Material | L | 0,5000000 | 25,24 | 25,24 | 12,62 |
| Insumo | 00012815 SINAPI | FITA CREPE ROLO DE 25 MM X 50 M | Material | UN | 0,0140000 | 5,66 | 5,66 | 0,07 |
| | | MO sem LS => | | LS => | 5,70 | MO com LS => | | 13,16 |
| | | Valor do BDI => | | | | Valor com BDI => | | 37,36 |
| Total | | | | | | | | 0,44 |

| Composição | Código Banco | Descrição | Tipo | Und | Quant. | Valor Unit | Valor Unit | Total |
|---------------------|--------------|---|---|-------|-----------|------------------|------------|-------------|
| Composição | 91278 SINAPI | PLACA VIBRATORIA REVERSIVEL COM MOTOR 4 TEMPOS A GASOLINA, FORÇA CENTRIFUGA DE 25 KN (2500 KGF), POTÊNCIA 5,5 CV - CHI DIURNO. AF_08/2015 | CHOR - CUSTOS HORÁRIOS DE MÁQUINAS E EQUIPAMENTOS | CHI | 1,0000000 | 0,44 | 0,44 | 0,44 |
| Composição Auxiliar | 91273 SINAPI | PLACA VIBRATORIA REVERSIVEL COM MOTOR 4 TEMPOS A GASOLINA, FORÇA CENTRIFUGA DE 25 KN (2500 KGF), POTÊNCIA 5,5 CV - DEPRECIÇÃO. AF_08/2015 | CHOR - CUSTOS HORÁRIOS DE MÁQUINAS E EQUIPAMENTOS | H | 1,0000000 | 0,35 | 0,35 | 0,35 |
| Composição Auxiliar | 91274 SINAPI | PLACA VIBRATORIA REVERSIVEL COM MOTOR 4 TEMPOS A GASOLINA, FORÇA CENTRIFUGA DE 25 KN (2500 KGF), POTÊNCIA 5,5 CV - JUROS. AF_08/2015 | CHOR - CUSTOS HORÁRIOS DE MÁQUINAS E EQUIPAMENTOS | H | 1,0000000 | 0,09 | 0,09 | 0,09 |
| | | MO sem LS => | | LS => | 0,00 | MO com LS => | | 0,00 |
| | | Valor do BDI => | | | | Valor com BDI => | | 0,57 |
| Total | | | | | | | | 6,72 |

| Composição | Código Banco | Descrição | Tipo | Und | Quant. | Valor Unit | Valor Unit | Total |
|---------------------|--------------|--|---|-------|-----------|------------------|------------|-------------|
| Composição | 91277 SINAPI | PLACA VIBRATORIA REVERSIVEL COM MOTOR 4 TEMPOS A GASOLINA, FORÇA CENTRIFUGA DE 25 KN (2500 KGF), POTÊNCIA 5,5 CV - CHP DIURNO. AF_08/2015 | CHOR - CUSTOS HORÁRIOS DE MÁQUINAS E EQUIPAMENTOS | CHP | 1,0000000 | 6,72 | 6,72 | 6,72 |
| Composição Auxiliar | 91273 SINAPI | PLACA VIBRATORIA REVERSIVEL COM MOTOR 4 TEMPOS A GASOLINA, FORÇA CENTRIFUGA DE 25 KN (2500 KGF), POTÊNCIA 5,5 CV - DEPRECIÇÃO. AF_08/2015 | CHOR - CUSTOS HORÁRIOS DE MÁQUINAS E EQUIPAMENTOS | H | 1,0000000 | 0,35 | 0,35 | 0,35 |
| Composição Auxiliar | 91274 SINAPI | PLACA VIBRATORIA REVERSIVEL COM MOTOR 4 TEMPOS A GASOLINA, FORÇA CENTRIFUGA DE 25 KN (2500 KGF), POTÊNCIA 5,5 CV - JUROS. AF_08/2015 | CHOR - CUSTOS HORÁRIOS DE MÁQUINAS E EQUIPAMENTOS | H | 1,0000000 | 0,09 | 0,09 | 0,09 |
| Composição Auxiliar | 91275 SINAPI | PLACA VIBRATORIA REVERSIVEL COM MOTOR 4 TEMPOS A GASOLINA, FORÇA CENTRIFUGA DE 25 KN (2500 KGF), POTÊNCIA 5,5 CV - MANUTENÇÃO. AF_08/2015 | CHOR - CUSTOS HORÁRIOS DE MÁQUINAS E EQUIPAMENTOS | H | 1,0000000 | 0,44 | 0,44 | 0,44 |
| Composição Auxiliar | 91276 SINAPI | PLACA VIBRATORIA REVERSIVEL COM MOTOR 4 TEMPOS A GASOLINA, FORÇA CENTRIFUGA DE 25 KN (2500 KGF), POTÊNCIA 5,5 CV - NA OPERAÇÃO. AF_08/2015 | CHOR - CUSTOS HORÁRIOS DE MÁQUINAS E EQUIPAMENTOS | H | 1,0000000 | 5,84 | 5,84 | 5,84 |
| | | MO sem LS => | | LS => | 0,00 | MO com LS => | | 0,00 |
| | | Valor do BDI => | | | | Valor com BDI => | | 8,79 |
| Total | | | | | | | | 8,79 |

| Composição | Código Banco | Descrição | Tipo | Und | Quant. | Valor Unit | Valor Unit | Total |
|--------------|--------------|-----------------|------|-------|--------|------------------|------------|-------------|
| | | MO sem LS => | | LS => | 0,00 | MO com LS => | | 0,00 |
| | | Valor do BDI => | | | | Valor com BDI => | | 8,79 |
| Total | | | | | | | | 8,79 |

R. JOSE THOMAZ DA SILVA NONO, 123, JOSE PAULINO
 ATALAIA - AL. CEP: 57.690-000

Rubrica

672

DELTA SERVIÇOS GERAIS LTDA
CNPJ: 24.509.006/0001-57

| Composição | Código Banco | Descrição | MO sem LS => | 0,00 | LS => | 1,00000000 | 0,35 | 0,35 |
|------------|--------------|-----------------|--------------|------|-------|------------------|----------|------|
| Insuno | | | MO sem LS => | 0,00 | LS => | 0,00000533 | 6.627,40 | 0,35 |
| | | Valor do BDI => | 0,10 | | | Valor com BDI => | | 0,45 |
| Composição | Código Banco | Descrição | MO sem LS => | 0,00 | LS => | 1,00000000 | 0,09 | 0,09 |
| Insuno | | | MO sem LS => | 0,00 | LS => | 0,00000143 | 6.627,40 | 0,09 |
| | | Valor do BDI => | 0,02 | | | Valor com BDI => | | 0,11 |
| Composição | Código Banco | Descrição | MO sem LS => | 0,00 | LS => | 1,00000000 | 0,44 | 0,44 |
| Insuno | | | MO sem LS => | 0,00 | LS => | 0,00000667 | 6.627,40 | 0,44 |
| | | Valor do BDI => | 0,13 | | | Valor com BDI => | | 0,57 |
| Composição | Código Banco | Descrição | MO sem LS => | 0,00 | LS => | 1,00000000 | 5,84 | 5,84 |
| Insuno | | | MO sem LS => | 0,00 | LS => | 1,44000000 | 4,06 | 5,84 |
| | | Valor do BDI => | 1,80 | | | Valor com BDI => | | 7,64 |
| Composição | Código Banco | Descrição | MO sem LS => | 0,00 | LS => | 0,00 | 0,00 | 0,00 |
| Insuno | | | MO sem LS => | 0,00 | LS => | 0,00 | 0,00 | 0,00 |
| | | Valor do BDI => | 0,00 | | | Valor com BDI => | | 0,00 |

Rubrica

| Composição | Código Banco | Descrição | Unid | Quant. | Valor Unit | Total |
|---------------------|-----------------|---|-------|-----------|------------------|--------|
| | | | | | | 221,83 |
| Composição Auxiliar | 101618 SINAPI | PREPARO DE FUNDO DE VALA COM LARGURA MENOR QUE 1,5 M, COM CAMADA DE AREIA, LANÇAMENTO MANUAL. AF_08/2020 | m³ | 1,0000000 | 221,83 | 221,83 |
| Composição Auxiliar | 88309 SINAPI | PEDREIRO COM ENCARGOS COMPLEMENTARES | H | 2,0219000 | 32,72 | 66,15 |
| Composição Auxiliar | 88316 SINAPI | SERVENTE COM ENCARGOS COMPLEMENTARES | H | 3,0329000 | 24,97 | 75,73 |
| Composição Auxiliar | 91533 SINAPI | COMPACTADOR DE SOLOS DE PERCUSSÃO (SOQUETE) COM MOTOR A GASOLINA 4 TEMPOS, POTÊNCIA 4 CV - CHP DIURNO. AF_08/2015 | CHP | 0,0718000 | 34,26 | 2,45 |
| Composição Auxiliar | 91534 SINAPI | COMPACTADOR DE SOLOS DE PERCUSSÃO (SOQUETE) COM MOTOR A GASOLINA 4 TEMPOS, POTÊNCIA 4 CV - CHI DIURNO. AF_08/2015 | CHI | 0,0666000 | 29,43 | 1,96 |
| Insumo | 00000370 SINAPI | AREA MEDIA - POSTO JAZIDA/FORNECEDOR (RETIRADO NA JAZIDA, SEM TRANSPORTE) | m³ | 1,1000000 | 68,68 | 75,54 |
| | | MO sem LS => | LS => | 53,21 | MO com LS => | 122,79 |
| | | Valor do BDI => | | | Valor com BDI => | 290,24 |
| Composição | 101619 SINAPI | PREPARO DE FUNDO DE VALA COM LARGURA MENOR QUE 1,5 M, COM CAMADA DE BRITA, LANÇAMENTO MANUAL. AF_08/2020 | m³ | 1,0000000 | 252,92 | 252,92 |
| Composição Auxiliar | 88309 SINAPI | PEDREIRO COM ENCARGOS COMPLEMENTARES | H | 2,4938000 | 32,72 | 81,59 |
| Composição Auxiliar | 88316 SINAPI | SERVENTE COM ENCARGOS COMPLEMENTARES | H | 3,7407000 | 24,97 | 93,40 |
| Composição Auxiliar | 91533 SINAPI | COMPACTADOR DE SOLOS DE PERCUSSÃO (SOQUETE) COM MOTOR A GASOLINA 4 TEMPOS, POTÊNCIA 4 CV - CHP DIURNO. AF_08/2015 | CHP | 0,0718000 | 34,26 | 2,45 |
| Composição Auxiliar | 91534 SINAPI | COMPACTADOR DE SOLOS DE PERCUSSÃO (SOQUETE) COM MOTOR A GASOLINA 4 TEMPOS, POTÊNCIA 4 CV - CHI DIURNO. AF_08/2015 | CHI | 0,0666000 | 29,43 | 1,96 |
| Insumo | 00004720 SINAPI | PEDRA BRITADA N. 0, OU PEDRISCO (4,8 A 9,5 MM) POSTO PEDREIRA/FORNECEDOR, SEM FRETE | m³ | 1,1000000 | 66,84 | 73,52 |
| | | MO sem LS => | LS => | 65,29 | MO com LS => | 150,65 |
| | | Valor do BDI => | | | Valor com BDI => | 330,92 |
| Composição | 90456 SINAPI | QUEBRA EM ALVENARIA PARA INSTALAÇÃO DE CAIXA DE TOMADA (4X4 OU 4X2), AF_09/2023 | UN | 1,0000000 | 7,52 | 7,52 |
| Composição Auxiliar | 88247 SINAPI | AUXILIAR DE ELETRICISTA COM ENCARGOS COMPLEMENTARES | H | 0,0438000 | 26,93 | 1,17 |
| Composição Auxiliar | 88254 SINAPI | ELETRICISTA COM ENCARGOS COMPLEMENTARES | H | 0,1556000 | 40,81 | 6,35 |
| | | MO sem LS => | LS => | 2,87 | MO com LS => | 6,62 |
| | | Valor do BDI => | | | Valor com BDI => | 9,83 |

Rubrica

| Composição | Código Banco | Descrição | Tipo | Und | Quant. | Valor Unit | Total |
|---------------------|--------------|---|--------------------------------------|-------|-----------|------------------|-------|
| Composição | 90447 SINAPI | RASGO LINEAR MANUAL EM ALVENARIA, PARA ELETRODUTOS, DIÂMETROS MENORES OU IGUAIS A 40 MM. AF_09/2023 | INHI - INSTALAÇÕES HIDROS SANITÁRIAS | M | 1,0000000 | 11,35 | 11,35 |
| Composição Auxiliar | 88247 SINAPI | AUXILIAR DE ELETRICISTA COM ENCARGOS COMPLEMENTARES | SEDI - SERVIÇOS DIVERSOS | H | 0,0660000 | 26,93 | 1,77 |
| Composição Auxiliar | 88264 SINAPI | ELETRICISTA COM ENCARGOS COMPLEMENTARES | SEDI - SERVIÇOS DIVERSOS | H | 0,2348000 | 40,81 | 9,58 |
| | | MO sem LS => | 5,66 | LS => | 4,33 | MO com LS => | 9,99 |
| | | Valor do BDI => | 3,50 | | | Valor com BDI => | 14,85 |

| Composição | Código Banco | Descrição | Tipo | Und | Quant. | Valor Unit | Total |
|---------------------|--------------|---|---|-------|-----------|------------------|-------|
| Composição | 5679 SINAPI | RETROESCAVADEIRA SOBRE RODAS COM CARREGADEIRA, TRAÇÃO 4X4, POTÊNCIA LÍQ. 88 HP, CAÇAMBA CARREG. CAP. MÍN. 1 M3, CAÇAMBA RETRO CAP. 0,26 M3, PESO OPERACIONAL MÍN. 6.674 KG, PROFUNDIDADE ESCAVAÇÃO MÁX. 4,37 M - CHI DIURNO. AF_06/2014 | CHOR - CUSTOS HORÁRIOS DE MÁQUINAS E EQUIPAMENTOS | CHI | 1,0000000 | 53,84 | 53,84 |
| Composição Auxiliar | 88294 SINAPI | OPERADOR DE ESCAVADEIRA COM ENCARGOS COMPLEMENTARES | SEDI - SERVIÇOS DIVERSOS | H | 1,0000000 | 31,57 | 31,57 |
| Composição Auxiliar | 88857 SINAPI | RETROESCAVADEIRA SOBRE RODAS COM CARREGADEIRA, TRAÇÃO 4X4, POTÊNCIA LÍQ. 88 HP, CAÇAMBA CARREG. CAP. MÍN. 1 M3, CAÇAMBA RETRO CAP. 0,26 M3, PESO OPERACIONAL MÍN. 6.674 KG, PROFUNDIDADE ESCAVAÇÃO MÁX. 4,37 M - DEPRECIÇÃO. AF_06/2014 | CHOR - CUSTOS HORÁRIOS DE MÁQUINAS E EQUIPAMENTOS | H | 1,0000000 | 17,62 | 17,62 |
| Composição Auxiliar | 88858 SINAPI | RETROESCAVADEIRA SOBRE RODAS COM CARREGADEIRA, TRAÇÃO 4X4, POTÊNCIA LÍQ. 88 HP, CAÇAMBA CARREG. CAP. MÍN. 1 M3, CAÇAMBA RETRO CAP. 0,26 M3, PESO OPERACIONAL MÍN. 6.674 KG, PROFUNDIDADE ESCAVAÇÃO MÁX. 4,37 M - JUROS. AF_06/2014 | CHOR - CUSTOS HORÁRIOS DE MÁQUINAS E EQUIPAMENTOS | H | 1,0000000 | 4,65 | 4,65 |
| | | MO sem LS => | 15,81 | LS => | 12,09 | MO com LS => | 27,90 |
| | | Valor do BDI => | 16,60 | | | Valor com BDI => | 70,44 |

| Composição | Código Banco | Descrição | Tipo | Und | Quant. | Valor Unit | Total |
|---------------------|--------------|--|---|-----|-----------|------------|--------|
| Composição | 5678 SINAPI | RETROESCAVADEIRA SOBRE RODAS COM CARREGADEIRA, TRAÇÃO 4X4, POTÊNCIA LÍQ. 88 HP, CAÇAMBA CARREG. CAP. MÍN. 1 M3, CAÇAMBA RETRO CAP. 0,26 M3, PESO OPERACIONAL MÍN. 6.674 KG, PROFUNDIDADE ESCAVAÇÃO MÁX. 4,37 M - CHP DIURNO. AF_06/2014 | CHOR - CUSTOS HORÁRIOS DE MÁQUINAS E EQUIPAMENTOS | CHP | 1,0000000 | 113,31 | 113,31 |
| Composição Auxiliar | 53786 SINAPI | RETROESCAVADEIRA SOBRE RODAS COM CARREGADEIRA, TRAÇÃO 4X4, POTÊNCIA LÍQ. 88 HP, CAÇAMBA CARREG. CAP. MÍN. 1 M3, CAÇAMBA RETRO CAP. 0,26 M3, PESO OPERACIONAL MÍN. 6.674 KG, PROFUNDIDADE ESCAVAÇÃO MÁX. 4,37 M - MATERIAIS NA OPERAÇÃO. AF_06/2014 | CHOR - CUSTOS HORÁRIOS DE MÁQUINAS E EQUIPAMENTOS | H | 1,0000000 | 37,44 | 37,44 |
| Composição Auxiliar | 5664 SINAPI | RETROESCAVADEIRA SOBRE RODAS COM CARREGADEIRA, TRAÇÃO 4X4, POTÊNCIA LÍQ. 88 HP, CAÇAMBA CARREG. CAP. MÍN. 1 M3, CAÇAMBA RETRO CAP. 0,26 M3, PESO OPERACIONAL MÍN. 6.674 KG, PROFUNDIDADE ESCAVAÇÃO MÁX. 4,37 M - MANUTENÇÃO. AF_06/2014 | CHOR - CUSTOS HORÁRIOS DE MÁQUINAS E EQUIPAMENTOS | H | 1,0000000 | 22,03 | 22,03 |

| Composição | Código Banco | Descrição | Und | Quant. | Valor Unit | Total |
|------------|--------------|---|-----------------|-----------|------------------|--------|
| Auxiliar | 86294 SINAPI | OPERADOR DE ESCAVADEIRA COM ENCARGOS COMPLEMENTARES | H | 1,0000000 | 31,57 | 31,57 |
| Auxiliar | 88657 SINAPI | RETROSCAVADEIRA SOBRE RODAS COM CARREGADEIRA, TRACÃO 4X4, POTÊNCIA LÍQ. 88 HP, CAÇAMBA CARREG. CAP. MÍN. 1 M3, CAÇAMBA RETRO CAP. 0,26 M3, PESO OPERACIONAL MÍN. 6.674 KG, PROFUNDIDADE ESCAVAÇÃO MÁX. 4,37 M - DEPRECIACÃO. AF_06/2014 | H | 1,0000000 | 17,62 | 17,62 |
| Auxiliar | 88658 SINAPI | RETROSCAVADEIRA SOBRE RODAS COM CARREGADEIRA, TRACÃO 4X4, POTÊNCIA LÍQ. 88 HP, CAÇAMBA CARREG. CAP. MÍN. 1 M3, CAÇAMBA RETRO CAP. 0,26 M3, PESO OPERACIONAL MÍN. 6.674 KG, PROFUNDIDADE ESCAVAÇÃO MÁX. 4,37 M - JUROS. AF_06/2014 | H | 1,0000000 | 4,65 | 4,65 |
| | | | MO sem LS => | 15,81 | LS => | 27,90 |
| | | | Valor do BDI => | 34,94 | Valor com BDI => | 148,25 |

| Composição | Código Banco | Descrição | Und | Quant. | Valor Unit | Total |
|------------|-----------------|--|-----|------------|------------|-------|
| | 88657 SINAPI | RETROSCAVADEIRA SOBRE RODAS COM CARREGADEIRA, TRACÃO 4X4, POTÊNCIA LÍQ. 88 HP, CAÇAMBA CARREG. CAP. MÍN. 1 M3, CAÇAMBA RETRO CAP. 0,26 M3, PESO OPERACIONAL MÍN. 6.674 KG, PROFUNDIDADE ESCAVAÇÃO MÁX. 4,37 M - DEPRECIACÃO. AF_09/2014 | H | 1,0000000 | 17,62 | 17,62 |
| Insumo | 00036531 SINAPI | RETROSCAVADEIRA SOBRE RODAS COM CARREGADEIRA, TRACAO 4 X 4, POTENCIA LIQUIDA 88 HP, PESO OPERACIONAL MINIMO DE 6674 KG, CAPACIDADE DA CARREGADEIRA DE 1,00 M3 E DA RETROSCAVADEIRA MINIMA DE 0,26 M3, PROFUNDIDADE DE ESCAVACAO MAXIMA DE 4,37 M | UN | 0,00000560 | 314.760,39 | 17,62 |

| Composição | Código Banco | Descrição | Und | Quant. | Valor Unit | Total |
|------------|-----------------|--|-----|-----------|------------|-------|
| | 88658 SINAPI | RETROSCAVADEIRA SOBRE RODAS COM CARREGADEIRA, TRACÃO 4X4, POTÊNCIA LÍQ. 88 HP, CAÇAMBA CARREG. CAP. MÍN. 1 M3, CAÇAMBA RETRO CAP. 0,26 M3, PESO OPERACIONAL MÍN. 6.674 KG, PROFUNDIDADE ESCAVAÇÃO MÁX. 4,37 M - JUROS. AF_06/2014 | H | 1,0000000 | 4,65 | 4,65 |
| Insumo | 00036531 SINAPI | RETROSCAVADEIRA SOBRE RODAS COM CARREGADEIRA, TRACAO 4 X 4, POTENCIA LIQUIDA 88 HP, PESO OPERACIONAL MINIMO DE 6674 KG, CAPACIDADE DA CARREGADEIRA DE 1,00 M3 E DA RETROSCAVADEIRA MINIMA DE 0,26 M3, PROFUNDIDADE DE ESCAVACAO MAXIMA DE 4,37 M | UN | 0,0000148 | 314.760,39 | 4,65 |

| Composição | Código Banco | Descrição | Und | Quant. | Valor Unit | Total |
|------------|-----------------|--|-----------------|-----------|------------------|-------|
| | 88658 SINAPI | RETROSCAVADEIRA SOBRE RODAS COM CARREGADEIRA, TRACÃO 4X4, POTÊNCIA LÍQ. 88 HP, CAÇAMBA CARREG. CAP. MÍN. 1 M3, CAÇAMBA RETRO CAP. 0,26 M3, PESO OPERACIONAL MÍN. 6.674 KG, PROFUNDIDADE ESCAVAÇÃO MÁX. 4,37 M - JUROS. AF_06/2014 | H | 1,0000000 | 4,65 | 4,65 |
| Insumo | 00036531 SINAPI | RETROSCAVADEIRA SOBRE RODAS COM CARREGADEIRA, TRACAO 4 X 4, POTENCIA LIQUIDA 88 HP, PESO OPERACIONAL MINIMO DE 6674 KG, CAPACIDADE DA CARREGADEIRA DE 1,00 M3 E DA RETROSCAVADEIRA MINIMA DE 0,26 M3, PROFUNDIDADE DE ESCAVACAO MAXIMA DE 4,37 M | UN | 0,0000148 | 314.760,39 | 4,65 |
| | | | MO sem LS => | 0,00 | LS => | 0,00 |
| | | | Valor do BDI => | 5,43 | Valor com BDI => | 23,05 |

| Composição | Código Banco | Descrição | Und | Quant. | Valor Unit | Total |
|------------|-----------------|--|-----------------|-----------|------------------|-------|
| | 88658 SINAPI | RETROSCAVADEIRA SOBRE RODAS COM CARREGADEIRA, TRACÃO 4X4, POTÊNCIA LÍQ. 88 HP, CAÇAMBA CARREG. CAP. MÍN. 1 M3, CAÇAMBA RETRO CAP. 0,26 M3, PESO OPERACIONAL MÍN. 6.674 KG, PROFUNDIDADE ESCAVAÇÃO MÁX. 4,37 M - JUROS. AF_06/2014 | H | 1,0000000 | 4,65 | 4,65 |
| Insumo | 00036531 SINAPI | RETROSCAVADEIRA SOBRE RODAS COM CARREGADEIRA, TRACAO 4 X 4, POTENCIA LIQUIDA 88 HP, PESO OPERACIONAL MINIMO DE 6674 KG, CAPACIDADE DA CARREGADEIRA DE 1,00 M3 E DA RETROSCAVADEIRA MINIMA DE 0,26 M3, PROFUNDIDADE DE ESCAVACAO MAXIMA DE 4,37 M | UN | 0,0000148 | 314.760,39 | 4,65 |
| | | | MO sem LS => | 0,00 | LS => | 0,00 |
| | | | Valor do BDI => | 1,43 | Valor com BDI => | 6,08 |

Folha 682
 Rubrica

DELTA SERVIÇOS GERAIS LTDA
 CNPJ: 24.509.006/0001-57

| | | | | | | |
|------------|-----------------|---|-------|------------|------------------|-------|
| Composição | 5664 SINAPI | RETORESCAVADEIRA SOBRE RODAS COM CARREGADEIRA, TRACÃO 4X4, CHOR - CUSTOS HORÁRIOS DE POTÊNCIA LIQ. 88 HP, CAÇAMBA CARREG. CAP. MIN. 1 M3, CAÇAMBA MÁQUINAS E EQUIPAMENTOS | H | 1,0000000 | 22,03 | 22,03 |
| Insuno | 00036531 SINAPI | RETORESCAVADEIRA SOBRE RODAS COM CARREGADEIRA, TRACAO 4 X Equipamento | UN | 0,00000700 | 314.760,39 | 22,03 |
| | | 4, POTENCIA LIQUIDA 88 HP, PESO OPERACIONAL MINIMO DE 6674 KG, CAPACIDADE DA CARREGADEIRA DE 1,00 M3 E DA RETRORESCAVADEIRA MINIMA DE 0,26 M3, PROFUNDIDADE DE ESCAVACAO MAXIMA DE 4,37 M | | | | |
| | | ESCAVAÇÃO MÁX. 4,37 M - MANUTENÇÃO. AF_06/2014 | | | | |
| | | MO sem LS => | LS => | 0,00 | MO com LS => | 0,00 |
| | | Valor do BDI => | | 6,79 | Valor com BDI => | 28,82 |
| Composição | 53786 SINAPI | RETORESCAVADEIRA SOBRE RODAS COM CARREGADEIRA, TRACÃO 4X4, CHOR - CUSTOS HORÁRIOS DE POTÊNCIA LIQ. 88 HP, CAÇAMBA CARREG. CAP. MIN. 1 M3, CAÇAMBA MÁQUINAS E EQUIPAMENTOS | H | 1,0000000 | 37,44 | 37,44 |
| | | RETORESCAVADEIRA SOBRE RODAS COM CARREGADEIRA, TRACÃO 4X4, CHOR - CUSTOS HORÁRIOS DE POTÊNCIA LIQ. 88 HP, CAÇAMBA CARREG. CAP. MIN. 1 M3, CAÇAMBA MÁQUINAS E EQUIPAMENTOS | | | | |
| | | RETORESCAVADEIRA SOBRE RODAS COM CARREGADEIRA, TRACÃO 4X4, CHOR - CUSTOS HORÁRIOS DE POTÊNCIA LIQ. 88 HP, CAÇAMBA CARREG. CAP. MIN. 1 M3, CAÇAMBA MÁQUINAS E EQUIPAMENTOS | | | | |
| | | ESCAVAÇÃO MÁX. 4,37 M - MATERIAIS NA OPERAÇÃO. AF_06/2014 | | | | |
| | | MO sem LS => | LS => | 0,00 | MO com LS => | 0,00 |
| | | Valor do BDI => | | 11,54 | Valor com BDI => | 48,98 |

| | | | | | | | |
|---------------------|--------------|--|-------|-----------|------------------|--------------|-------|
| Composição | 93244 SINAPI | ROLO COMPACTADOR VIBRATÓRIO PÉ DE CARNEIRO PARA SOLOS, POTÊNCIA 80 HP, PESO OPERACIONAL SEM/COM LASTRO 7,4 / 8,8 T, LARGURA DE TRABALHO 1,68 M - CHI DIURNO. AF_02/2016 | CHI | 1,0000000 | 60,79 | 60,79 | |
| Composição Auxiliar | 73309 SINAPI | ROLO COMPACTADOR VIBRATÓRIO PÉ DE CARNEIRO PARA SOLOS, POTÊNCIA 80 HP, PESO OPERACIONAL SEM/COM LASTRO 7,4 / 8,8 T, LARGURA DE TRABALHO 1,68 M - DEPRECIACÃO. AF_02/2016 | H | 1,0000000 | 24,09 | 24,09 | |
| Composição Auxiliar | 73313 SINAPI | ROLO COMPACTADOR VIBRATÓRIO PÉ DE CARNEIRO PARA SOLOS, POTÊNCIA 80 HP, PESO OPERACIONAL SEM/COM LASTRO 7,4 / 8,8 T, LARGURA DE TRABALHO 1,68 M - JUROS. AF_02/2016 | H | 1,0000000 | 6,51 | 6,51 | |
| Composição Auxiliar | 88303 SINAPI | OPERADOR DE ROLO COMPACTADOR COM ENCARGOS COMPLEMENTARES | H | 1,0000000 | 30,19 | 30,19 | |
| | | MO sem LS => | LS => | 15,03 | 11,49 | MO com LS => | 26,52 |
| | | Valor do BDI => | | 18,74 | Valor com BDI => | 79,53 | |
| Composição | 73436 SINAPI | ROLO COMPACTADOR VIBRATÓRIO PÉ DE CARNEIRO PARA SOLOS, POTÊNCIA 80 HP, PESO OPERACIONAL SEM/COM LASTRO 7,4 / 8,8 T, LARGURA DE TRABALHO 1,68 M - CHP DIURNO. AF_02/2016 | CHP | 1,0000000 | 132,86 | 132,86 | |

| | | | | | | |
|------------|-----------------|---|-------|------------|------------------|-------|
| Composição | 53786 SINAPI | RETORESCAVADEIRA SOBRE RODAS COM CARREGADEIRA, TRACÃO 4X4, CHOR - CUSTOS HORÁRIOS DE POTÊNCIA LIQ. 88 HP, CAÇAMBA CARREG. CAP. MIN. 1 M3, CAÇAMBA MÁQUINAS E EQUIPAMENTOS | H | 1,0000000 | 37,44 | 37,44 |
| Insuno | 00036531 SINAPI | RETORESCAVADEIRA SOBRE RODAS COM CARREGADEIRA, TRACAO 4 X Equipamento | UN | 0,00000700 | 314.760,39 | 22,03 |
| | | 4, POTENCIA LIQUIDA 88 HP, PESO OPERACIONAL MINIMO DE 6674 KG, CAPACIDADE DA CARREGADEIRA DE 1,00 M3 E DA RETRORESCAVADEIRA MINIMA DE 0,26 M3, PROFUNDIDADE DE ESCAVACAO MAXIMA DE 4,37 M | | | | |
| | | ESCAVAÇÃO MÁX. 4,37 M - MANUTENÇÃO. AF_06/2014 | | | | |
| | | MO sem LS => | LS => | 0,00 | MO com LS => | 0,00 |
| | | Valor do BDI => | | 6,79 | Valor com BDI => | 28,82 |
| Composição | 53786 SINAPI | RETORESCAVADEIRA SOBRE RODAS COM CARREGADEIRA, TRACÃO 4X4, CHOR - CUSTOS HORÁRIOS DE POTÊNCIA LIQ. 88 HP, CAÇAMBA CARREG. CAP. MIN. 1 M3, CAÇAMBA MÁQUINAS E EQUIPAMENTOS | H | 1,0000000 | 37,44 | 37,44 |
| | | RETORESCAVADEIRA SOBRE RODAS COM CARREGADEIRA, TRACÃO 4X4, CHOR - CUSTOS HORÁRIOS DE POTÊNCIA LIQ. 88 HP, CAÇAMBA CARREG. CAP. MIN. 1 M3, CAÇAMBA MÁQUINAS E EQUIPAMENTOS | | | | |
| | | RETORESCAVADEIRA SOBRE RODAS COM CARREGADEIRA, TRACÃO 4X4, CHOR - CUSTOS HORÁRIOS DE POTÊNCIA LIQ. 88 HP, CAÇAMBA CARREG. CAP. MIN. 1 M3, CAÇAMBA MÁQUINAS E EQUIPAMENTOS | | | | |
| | | ESCAVAÇÃO MÁX. 4,37 M - MATERIAIS NA OPERAÇÃO. AF_06/2014 | | | | |
| | | MO sem LS => | LS => | 0,00 | MO com LS => | 0,00 |
| | | Valor do BDI => | | 11,54 | Valor com BDI => | 48,98 |

| | | | | | | | |
|---------------------|--------------|--|-------|-----------|------------------|--------------|-------|
| Composição | 93244 SINAPI | ROLO COMPACTADOR VIBRATÓRIO PÉ DE CARNEIRO PARA SOLOS, POTÊNCIA 80 HP, PESO OPERACIONAL SEM/COM LASTRO 7,4 / 8,8 T, LARGURA DE TRABALHO 1,68 M - CHI DIURNO. AF_02/2016 | CHI | 1,0000000 | 60,79 | 60,79 | |
| Composição Auxiliar | 73309 SINAPI | ROLO COMPACTADOR VIBRATÓRIO PÉ DE CARNEIRO PARA SOLOS, POTÊNCIA 80 HP, PESO OPERACIONAL SEM/COM LASTRO 7,4 / 8,8 T, LARGURA DE TRABALHO 1,68 M - DEPRECIACÃO. AF_02/2016 | H | 1,0000000 | 24,09 | 24,09 | |
| Composição Auxiliar | 73313 SINAPI | ROLO COMPACTADOR VIBRATÓRIO PÉ DE CARNEIRO PARA SOLOS, POTÊNCIA 80 HP, PESO OPERACIONAL SEM/COM LASTRO 7,4 / 8,8 T, LARGURA DE TRABALHO 1,68 M - JUROS. AF_02/2016 | H | 1,0000000 | 6,51 | 6,51 | |
| Composição Auxiliar | 88303 SINAPI | OPERADOR DE ROLO COMPACTADOR COM ENCARGOS COMPLEMENTARES | H | 1,0000000 | 30,19 | 30,19 | |
| | | MO sem LS => | LS => | 15,03 | 11,49 | MO com LS => | 26,52 |
| | | Valor do BDI => | | 18,74 | Valor com BDI => | 79,53 | |
| Composição | 73436 SINAPI | ROLO COMPACTADOR VIBRATÓRIO PÉ DE CARNEIRO PARA SOLOS, POTÊNCIA 80 HP, PESO OPERACIONAL SEM/COM LASTRO 7,4 / 8,8 T, LARGURA DE TRABALHO 1,68 M - CHP DIURNO. AF_02/2016 | CHP | 1,0000000 | 132,86 | 132,86 | |

R. JOSE THOMAZ DA SILVA NONO, 123, JOSE PAULINO
 ATALAIA - AL, CEP. 57.690-000

682
 RUDYCA

DELTA SERVIÇOS GERAIS LTDA
 CNPJ: 24.509.006/0001-57

| | | | | | | | |
|---------------------|-----------------|--|---|------------|---------------|-------------------|--------------|
| Composição Auxiliar | 5089 SINAPI | ROLO COMPACTADOR VIBRATÓRIO PÉ DE CARNEIRO PARA SOLOS, POTÊNCIA 80 HP, PESO OPERACIONAL SEM/COM LASTRO 7,4 / 8,8 T, LARGURA DE TRABALHO 1,68 M - MANUTENÇÃO. AF_02/2016 | CHOR - CUSTOS HORÁRIOS DE MÁQUINAS E EQUIPAMENTOS | H | 1,0000000 | 30,15 | 30,15 |
| Composição Auxiliar | 73309 SINAPI | ROLO COMPACTADOR VIBRATÓRIO PÉ DE CARNEIRO PARA SOLOS, POTÊNCIA 80 HP, PESO OPERACIONAL SEM/COM LASTRO 7,4 / 8,8 T, LARGURA DE TRABALHO 1,68 M - DEPRECIÇÃO. AF_02/2016 | CHOR - CUSTOS HORÁRIOS DE MÁQUINAS E EQUIPAMENTOS | H | 1,0000000 | 24,09 | 24,09 |
| Composição Auxiliar | 73313 SINAPI | ROLO COMPACTADOR VIBRATÓRIO PÉ DE CARNEIRO PARA SOLOS, POTÊNCIA 80 HP, PESO OPERACIONAL SEM/COM LASTRO 7,4 / 8,8 T, LARGURA DE TRABALHO 1,68 M - JUROS. AF_02/2016 | CHOR - CUSTOS HORÁRIOS DE MÁQUINAS E EQUIPAMENTOS | H | 1,0000000 | 6,51 | 6,51 |
| Composição Auxiliar | 73315 SINAPI | ROLO COMPACTADOR VIBRATÓRIO PÉ DE CARNEIRO PARA SOLOS, POTÊNCIA 80 HP, PESO OPERACIONAL SEM/COM LASTRO 7,4 / 8,8 T, LARGURA DE TRABALHO 1,68 M - MATERIAIS NA OPERAÇÃO. AF_02/2016 | CHOR - CUSTOS HORÁRIOS DE MÁQUINAS E EQUIPAMENTOS | H | 1,0000000 | 41,92 | 41,92 |
| Composição Auxiliar | 88303 SINAPI | OPERADOR DE ROLO COMPACTADOR COM ENCARGOS COMPLEMENTARES | SEDI - SERVIÇOS DIVERSOS | H | 1,0000000 | 30,19 | 30,19 |
| | | MO sem LS => | 15,03 | LS => | 11,49 | MO com LS => | 26,52 |
| | | Valor do BDI => | 40,97 | | | Valor com BDI => | 173,83 |
| | | Tipo | | Und | Quant. | Valor Unit | Total |
| Composição | 73309 SINAPI | ROLO COMPACTADOR VIBRATÓRIO PÉ DE CARNEIRO PARA SOLOS, POTÊNCIA 80 HP, PESO OPERACIONAL SEM/COM LASTRO 7,4 / 8,8 T, LARGURA DE TRABALHO 1,68 M - DEPRECIÇÃO. AF_02/2016 | CHOR - CUSTOS HORÁRIOS DE MÁQUINAS E EQUIPAMENTOS | H | 1,0000000 | 24,09 | 24,09 |
| Insumo | 00014513 SINAPI | ROLO COMPACTADOR PE DE CARNEIRO VIBRATORIO, POTENCIA 80 HP, PESO OPERACIONAL SEM/COM LASTRO 7,4/8,8 T, LARGURA DE TRABALHO 1,68 M | Equipamento | UN | 0,0000533 | 452.108,96 | 24,09 |
| | | MO sem LS => | 0,00 | LS => | 0,00 | MO com LS => | 0,00 |
| | | Valor do BDI => | 7,42 | | | Valor com BDI => | 31,51 |
| | | Tipo | | Und | Quant. | Valor Unit | Total |
| Composição | 73313 SINAPI | ROLO COMPACTADOR VIBRATÓRIO PÉ DE CARNEIRO PARA SOLOS, POTÊNCIA 80 HP, PESO OPERACIONAL SEM/COM LASTRO 7,4 / 8,8 T, LARGURA DE TRABALHO 1,68 M - JUROS. AF_02/2016 | CHOR - CUSTOS HORÁRIOS DE MÁQUINAS E EQUIPAMENTOS | H | 1,0000000 | 6,51 | 6,51 |
| Insumo | 00014513 SINAPI | ROLO COMPACTADOR PE DE CARNEIRO VIBRATORIO, POTENCIA 80 HP, PESO OPERACIONAL SEM/COM LASTRO 7,4/8,8 T, LARGURA DE TRABALHO 1,68 M | Equipamento | UN | 0,0000144 | 452.108,96 | 6,51 |
| | | MO sem LS => | 0,00 | LS => | 0,00 | MO com LS => | 0,00 |
| | | Valor do BDI => | 2,00 | | | Valor com BDI => | 8,51 |
| | | Tipo | | Und | Quant. | Valor Unit | Total |

DELTA SERVIÇOS GERAIS LTDA
 CNPJ: 24.509.006/0001-57

| Composição | Código Banco | Descrição | Und | Quant. | Valor Unit | Valor com BDI => |
|---------------------|-----------------|--|-------|-----------|------------------|------------------|
| | 5089 SINAPI | ROLO COMPACTADOR VIBRATÓRIO PÉ DE CARNEIRO PARA SOLOS, POTÊNCIA 80 HP, PESO OPERACIONAL SEM/COM LASTRO 7,4/8,8 T, LARGURA DE TRABALHO 1,68 M - MANUTENÇÃO. AF_02/2016 | H | 1,0000000 | 30,15 | 30,15 |
| | | CHOR - CUSTOS HORÁRIOS DE MÁQUINAS E EQUIPAMENTOS | | | | |
| Insumo | 00014513 SINAPI | ROLO COMPACTADOR PE DE CARNEIRO VIBRATORIO, POTENCIA 80 HP, PESO OPERACIONAL SEM/COM LASTRO 7,4/8,8 T, LARGURA DE TRABALHO 1,68 M | UN | 0,0000667 | 452,108,96 | 30,15 |
| | | Equipamento | | | | |
| | | MO sem LS => | LS => | 0,00 | MO com LS => | 0,00 |
| | | Valor do BDI => | | 9,29 | Valor com BDI => | 39,44 |
| Composição | 73315 SINAPI | ROLO COMPACTADOR VIBRATÓRIO PÉ DE CARNEIRO PARA SOLOS, POTÊNCIA 80 HP, PESO OPERACIONAL SEM/COM LASTRO 7,4/8,8 T, LARGURA DE TRABALHO 1,68 M - MATERIAIS NA OPERAÇÃO. AF_02/2016 | H | 1,0000000 | 41,92 | 41,92 |
| | | CHOR - CUSTOS HORÁRIOS DE MÁQUINAS E EQUIPAMENTOS | | | | |
| Insumo | 00004221 SINAPI | OLEO DIESEL COMBUSTIVEL COMUM METROPOLITANO S-10 OU S-500 | L | 9,5500000 | 4,39 | 41,92 |
| | | Material | | | | |
| | | MO sem LS => | LS => | 0,00 | MO com LS => | 0,00 |
| | | Valor do BDI => | | 12,92 | Valor com BDI => | 54,84 |
| Composição | 91693 SINAPI | SERRA CIRCULAR DE BANCADA COM MOTOR ELÉTRICO POTÊNCIA DE 5HP, COM COIFA PARA DISCO 10" - CHI DIURNO. AF_08/2015 | CHI | 1,0000000 | 28,85 | 28,85 |
| | | CHOR - CUSTOS HORÁRIOS DE MÁQUINAS E EQUIPAMENTOS | | | | |
| Composição Auxiliar | 88297 SINAPI | OPERADOR DE MÁQUINAS E EQUIPAMENTOS COM ENCARGOS COMPLEMENTARES | H | 1,0000000 | 28,78 | 28,78 |
| Composição Auxiliar | 91688 SINAPI | SERRA CIRCULAR DE BANCADA COM MOTOR ELÉTRICO POTÊNCIA DE 5HP, COM COIFA PARA DISCO 10" - DEPRECIÇÃO. AF_08/2015 | H | 1,0000000 | 0,06 | 0,06 |
| Composição Auxiliar | 91689 SINAPI | SERRA CIRCULAR DE BANCADA COM MOTOR ELÉTRICO POTÊNCIA DE 5HP, COM COIFA PARA DISCO 10" - JUROS. AF_08/2015 | H | 1,0000000 | 0,01 | 0,01 |
| | | CHOR - CUSTOS HORÁRIOS DE MÁQUINAS E EQUIPAMENTOS | | | | |
| | | MO sem LS => | LS => | 14,23 | MO com LS => | 25,11 |
| | | Valor do BDI => | | 8,89 | Valor com BDI => | 37,74 |
| Composição | 91692 SINAPI | SERRA CIRCULAR DE BANCADA COM MOTOR ELÉTRICO POTÊNCIA DE 5HP, COM COIFA PARA DISCO 10" - CHP DIURNO. AF_08/2015 | CHP | 1,0000000 | 30,08 | 30,08 |
| | | CHOR - CUSTOS HORÁRIOS DE MÁQUINAS E EQUIPAMENTOS | | | | |
| Composição Auxiliar | 88297 SINAPI | OPERADOR DE MÁQUINAS E EQUIPAMENTOS COM ENCARGOS COMPLEMENTARES | H | 1,0000000 | 28,78 | 28,78 |
| Composição Auxiliar | 91688 SINAPI | SERRA CIRCULAR DE BANCADA COM MOTOR ELÉTRICO POTÊNCIA DE 5HP, COM COIFA PARA DISCO 10" - DEPRECIÇÃO. AF_08/2015 | H | 1,0000000 | 0,06 | 0,06 |
| Composição Auxiliar | 91689 SINAPI | SERRA CIRCULAR DE BANCADA COM MOTOR ELÉTRICO POTÊNCIA DE 5HP, COM COIFA PARA DISCO 10" - JUROS. AF_08/2015 | H | 1,0000000 | 0,01 | 0,01 |
| | | CHOR - CUSTOS HORÁRIOS DE MÁQUINAS E EQUIPAMENTOS | | | | |

70/08/2016
 684
 R. JOSE THOMAZ DA SILVA NONO, 123, JOSE PALLINO
 ATALAIA - AL, CEP: 57.680-000

| Composição Auxiliar | Código Banco | Descrição | Tipo | Und | Quant. | Valor Unit | Total |
|---------------------|-----------------|--|---|-----|-----------|-----------------|-------|
| | | | | | 10,88 | MO com LS => | 25,11 |
| | | | | | 39,35 | Valor do BDI => | 39,35 |
| Composição Auxiliar | 91690 SINAPI | SERRA CIRCULAR DE BANCADA COM MOTOR ELÉTRICO POTÊNCIA DE 5HP, COM COIFA PARA DISCO 10" - MANUTENÇÃO. AF_08/2015 | CHOR - CUSTOS HORÁRIOS DE MÁQUINAS E EQUIPAMENTOS | H | 1,0000000 | 0,04 | 0,04 |
| Composição Auxiliar | 91691 SINAPI | SERRA CIRCULAR DE BANCADA COM MOTOR ELÉTRICO POTÊNCIA DE 5HP, COM COIFA PARA DISCO 10" - MATERIAIS NA OPERAÇÃO. AF_08/2015 | CHOR - CUSTOS HORÁRIOS DE MÁQUINAS E EQUIPAMENTOS | H | 1,0000000 | 1,19 | 1,19 |
| Composição | 91688 SINAPI | SERRA CIRCULAR DE BANCADA COM MOTOR ELÉTRICO POTÊNCIA DE 5HP, COM COIFA PARA DISCO 10" - DEPRECIÇÃO. AF_08/2015 | CHOR - CUSTOS HORÁRIOS DE MÁQUINAS E EQUIPAMENTOS | H | 1,0000000 | 0,06 | 0,06 |
| Insumo | 00014618 SINAPI | SERRA CIRCULAR DE BANCADA COM MOTOR ELÉTRICO, POTENCIA DE *1600* W, PARA DISCO DE DIAMETRO DE 10" (250 MM) | Material | UN | 0,0000720 | 959,52 | 0,06 |
| | | | | | 0,00 | MO com LS => | 0,00 |
| | | | | | 0,01 | Valor do BDI => | 0,07 |

| Composição | Código Banco | Descrição | Tipo | Und | Quant. | Valor Unit | Total |
|------------|-----------------|---|---|-----|-----------|-----------------|-------|
| Composição | 91689 SINAPI | SERRA CIRCULAR DE BANCADA COM MOTOR ELÉTRICO POTÊNCIA DE 5HP, COM COIFA PARA DISCO 10" - JUROS. AF_08/2015 | CHOR - CUSTOS HORÁRIOS DE MÁQUINAS E EQUIPAMENTOS | H | 1,0000000 | 0,01 | 0,01 |
| Insumo | 00014618 SINAPI | SERRA CIRCULAR DE BANCADA COM MOTOR ELÉTRICO, POTENCIA DE *1600* W, PARA DISCO DE DIAMETRO DE 10" (250 MM) | Material | UN | 0,0000148 | 959,52 | 0,01 |
| | | | | | 0,00 | MO com LS => | 0,00 |
| | | | | | 0,00 | Valor do BDI => | 0,01 |
| Composição | 91690 SINAPI | SERRA CIRCULAR DE BANCADA COM MOTOR ELÉTRICO POTÊNCIA DE 5HP, COM COIFA PARA DISCO 10" - MANUTENÇÃO. AF_08/2015 | CHOR - CUSTOS HORÁRIOS DE MÁQUINAS E EQUIPAMENTOS | H | 1,0000000 | 0,04 | 0,04 |
| Insumo | 00014618 SINAPI | SERRA CIRCULAR DE BANCADA COM MOTOR ELÉTRICO, POTENCIA DE *1600* W, PARA DISCO DE DIAMETRO DE 10" (250 MM) | Material | UN | 0,0000500 | 959,52 | 0,04 |
| | | | | | 0,00 | MO com LS => | 0,00 |
| | | | | | 0,01 | Valor do BDI => | 0,05 |

| Composição | Código Banco | Descrição | Tipo | Und | Quant. | Valor Unit | Total |
|------------|-----------------|--|---|-----|-----------|------------|-------|
| Composição | 91691 SINAPI | SERRA CIRCULAR DE BANCADA COM MOTOR ELÉTRICO POTÊNCIA DE 5HP, COM COIFA PARA DISCO 10" - MATERIAIS NA OPERAÇÃO. AF_08/2015 | CHOR - CUSTOS HORÁRIOS DE MÁQUINAS E EQUIPAMENTOS | H | 1,0000000 | 1,19 | 1,19 |
| Insumo | 00002705 SINAPI | ENERGIA ELETRICA ATE 2000 KWH INDUSTRIAL, SEM DEMANDA | Material | KWH | 1,3600000 | 0,88 | 1,19 |

| | | | MO sem LS => | LS => | 0,00 | MO com LS => | 0,00 | |
|---------------------|-----------------|---|-----------------|-------|-----------|------------------|-------|------|
| | | | Valor do BDI => | Und | Quant. | Valor Unit | Total | 1,55 |
| | | | Valor do BDI => | Und | Quant. | Valor Unit | Total | 1,55 |
| Composição | 86315 SINAPI | SERRALHEIRO COM ENCARGOS COMPLEMENTARES | | H | 1,0000000 | 35,19 | 35,19 | |
| Composição Auxiliar | 95377 SINAPI | CURSO DE CAPACITAÇÃO PARA SERRALHEIRO (ENCARGOS COMPLEMENTARES) - HORISTA | | H | 1,0000000 | 0,40 | 0,40 | |
| Insumo | 00006110 SINAPI | SERRALHEIRO (HORISTA) | | H | 1,0000000 | 30,28 | 30,28 | |
| Insumo | 00037370 SINAPI | ALIMENTAÇÃO - HORISTA (COLETADO CAIXA - ENCARGOS COMPLEMENTARES) | | H | 1,0000000 | 1,60 | 1,60 | |
| Insumo | 00037371 SINAPI | TRANSPORTE - HORISTA (COLETADO CAIXA - ENCARGOS COMPLEMENTARES) | | H | 1,0000000 | 0,43 | 0,43 | |
| Insumo | 00037372 SINAPI | EXAMES - HORISTA (COLETADO CAIXA - ENCARGOS COMPLEMENTARES) | | H | 1,0000000 | 0,97 | 0,97 | |
| Insumo | 00037373 SINAPI | SEGURO - HORISTA (COLETADO CAIXA - ENCARGOS COMPLEMENTARES) | | H | 1,0000000 | 0,03 | 0,03 | |
| Insumo | 00043465 SINAPI | FERRAMENTAS - FAMILIA PEDREIRO - HORISTA (ENCARGOS COMPLEMENTARES - COLETADO CAIXA) | | H | 1,0000000 | 0,59 | 0,59 | |
| Insumo | 00043489 SINAPI | EPI - FAMILIA PEDREIRO - HORISTA (ENCARGOS COMPLEMENTARES - COLETADO CAIXA) | | H | 1,0000000 | 0,89 | 0,89 | |
| | | | MO sem LS => | LS => | 13,30 | MO com LS => | 30,68 | |
| | | | Valor do BDI => | | | Valor com BDI => | 46,04 | |
| Composição | 86316 SINAPI | SERVENTE COM ENCARGOS COMPLEMENTARES | | H | 1,0000000 | 24,97 | 24,97 | |
| Composição Auxiliar | 95378 SINAPI | CURSO DE CAPACITAÇÃO PARA SERVENTE (ENCARGOS COMPLEMENTARES) - HORISTA | | H | 1,0000000 | 0,48 | 0,48 | |
| Insumo | 00006111 SINAPI | SERVENTE DE OBRAS (HORISTA) | | H | 1,0000000 | 20,06 | 20,06 | |
| Insumo | 00037370 SINAPI | ALIMENTAÇÃO - HORISTA (COLETADO CAIXA - ENCARGOS COMPLEMENTARES) | | H | 1,0000000 | 1,60 | 1,60 | |
| Insumo | 00037371 SINAPI | TRANSPORTE - HORISTA (COLETADO CAIXA - ENCARGOS COMPLEMENTARES) | | H | 1,0000000 | 0,43 | 0,43 | |
| Insumo | 00037372 SINAPI | EXAMES - HORISTA (COLETADO CAIXA - ENCARGOS COMPLEMENTARES) | | H | 1,0000000 | 0,97 | 0,97 | |
| Insumo | 00037373 SINAPI | SEGURO - HORISTA (COLETADO CAIXA - ENCARGOS COMPLEMENTARES) | | H | 1,0000000 | 0,03 | 0,03 | |
| Insumo | 00043467 SINAPI | FERRAMENTAS - FAMILIA SERVENTE - HORISTA (ENCARGOS COMPLEMENTARES - COLETADO CAIXA) | | H | 1,0000000 | 0,44 | 0,44 | |
| Insumo | 00043491 SINAPI | EPI - FAMILIA SERVENTE - HORISTA (ENCARGOS COMPLEMENTARES - COLETADO CAIXA) | | H | 1,0000000 | 0,96 | 0,96 | |
| | | | MO sem LS => | LS => | 8,90 | MO com LS => | 20,54 | |
| | | | Valor do BDI => | | | Valor com BDI => | 32,67 | |

| Composição | Código Banco | Descrição | Tipo | Und | Quant. | Valor Unit | Total |
|---------------------|-----------------|--|------------------------------------|-------|-------------------|------------|-------|
| Composição | 86883 SINAPI | SIFÃO DO TIPO FLEXÍVEL EM PVC 1 X 1,1/2 - FORNECIMENTO E INSTALAÇÃO. AF_01/2020 | INHI - INSTALAÇÕES HIDROSANITÁRIAS | UN | 1,0000000 | 10,20 | 10,20 |
| Composição Auxiliar | 88267 SINAPI | ENCANADOR OU BOMBEIRO HIDRÁULICO COM ENCARGOS COMPLEMENTARES | SEDI - SERVIÇOS DIVERSOS | H | 0,0845000 | 39,55 | 3,94 |
| Composição Auxiliar | 88316 SINAPI | SERVENTE COM ENCARGOS COMPLEMENTARES | SEDI - SERVIÇOS DIVERSOS | H | 0,0266000 | 24,97 | 0,66 |
| Insumo | 00003146 SINAPI | FITA VEDA ROSCA EM ROLOS DE 18 MM X 10 M (L X C) | Material | UN | 0,0332000 | 2,09 | 0,06 |
| Insumo | 00044945 SINAPI | SIFÃO / TUBO SIFONADO EXTENSIVEL/SANFONADO, UNIVERSAL/ SIMPLES, ENTRE *50 A 70* CM, DE PLÁSTICO BRANCO | Material | UN | 1,0000000 | 6,14 | 6,14 |
| | | MO sem LS => | | LS => | 1,53 MO com LS => | | 3,54 |
| | | Valor do BDI => | | | | | 13,34 |

| Composição | Código Banco | Descrição | Tipo | Und | Quant. | Valor Unit | Total |
|---------------------|-----------------|--|---|-------|-------------------|------------|-------|
| Composição | 91946 SINAPI | SUPORTE PARAFUSADO COM PLACA DE ENCAIXE 4" X 2" MÉDIO (1,30 M DO PISO) PARA PONTO ELÉTRICO - FORNECIMENTO E INSTALAÇÃO. AF_03/2023 | INEL - INSTALAÇÃO ELÉTRICA/ELETRIFICAÇÃO E ILUMINAÇÃO EXTERNA | UN | 1,0000000 | 12,29 | 12,29 |
| Composição Auxiliar | 88247 SINAPI | AUXILIAR DE ELETRICISTA COM ENCARGOS COMPLEMENTARES | SEDI - SERVIÇOS DIVERSOS | H | 0,1280000 | 26,93 | 3,44 |
| Composição Auxiliar | 88264 SINAPI | ELETRICISTA COM ENCARGOS COMPLEMENTARES | SEDI - SERVIÇOS DIVERSOS | H | 0,1280000 | 40,81 | 5,22 |
| Insumo | 00038094 SINAPI | ESPELHO / PLACA DE 3 POSTOS 4" X 2", PARA INSTALACAO DE TOMADAS E INTERRUPTORES | Material | UN | 1,0000000 | 2,39 | 2,39 |
| Insumo | 00038099 SINAPI | SUPORTE DE FIXACAO PARA ESPELHO / PLACA 4" X 2", PARA 3 MODULOS, Material PARA INSTALACAO DE TOMADAS E INTERRUPTORES (SOMENTE SUPORTE) | Material | UN | 1,0000000 | 1,24 | 1,24 |
| | | MO sem LS => | | LS => | 3,25 MO com LS => | | 7,50 |
| | | Valor do BDI => | | | | | 16,08 |

| Composição | Código Banco | Descrição | Tipo | Und | Quant. | Valor Unit | Total |
|---------------------|-----------------|--|--------------------------|-----|-----------|------------|-------|
| Composição | 88323 SINAPI | TELHADISTA COM ENCARGOS COMPLEMENTARES | SEDI - SERVIÇOS DIVERSOS | H | 1,0000000 | 31,94 | 31,94 |
| Composição Auxiliar | 95385 SINAPI | CURSO DE CAPACITAÇÃO PARA TELHADISTA (ENCARGOS COMPLEMENTARES) - HORISTA | SEDI - SERVIÇOS DIVERSOS | H | 1,0000000 | 0,36 | 0,36 |
| Insumo | 00012869 SINAPI | TELHADADOR (HORISTA) | Mão de Obra | H | 1,0000000 | 27,17 | 27,17 |
| Insumo | 00037370 SINAPI | ALIMENTACAO - HORISTA (COLETADO CAIXA - ENCARGOS COMPLEMENTARES) | Outros | H | 1,0000000 | 1,60 | 1,60 |
| Insumo | 00037371 SINAPI | TRANSPORTE - HORISTA (COLETADO CAIXA - ENCARGOS COMPLEMENTARES) | Serviços | H | 1,0000000 | 0,43 | 0,43 |
| Insumo | 00037372 SINAPI | EXAMES - HORISTA (COLETADO CAIXA - ENCARGOS COMPLEMENTARES) | Outros | H | 1,0000000 | 0,97 | 0,97 |
| Insumo | 00037373 SINAPI | SEGURO - HORISTA (COLETADO CAIXA - ENCARGOS COMPLEMENTARES) | Taxas | H | 1,0000000 | 0,03 | 0,03 |
| Insumo | 00043459 SINAPI | FERRAMENTAS - FAMILIA CARPINTEIRO DE FORMAS - HORISTA (ENCARGOS COMPLEMENTARES - COLETADO CAIXA) | Equipamento | H | 1,0000000 | 0,35 | 0,35 |

DELTA SERVIÇOS GERAIS LTDA
 CNPJ: 24.509.006/0001-57

| Insuno | Código Banco | Descrição | Und | Quant. | Valor Unit | Total |
|--|---------------------|--|------------|--------------------|-------------------|--------------|
| EPI - FAMILIA CARPINTEIRO DE FORMAS - HORISTA (ENCARGOS COMPLEMENTARES - COLETADO CAIXA) | 00043483 SINAPI | | H | 1,0000000 | 1,03 | 1,03 |
| | | Equipamento | | | | |
| | | MO sem LS => | LS => | 11,93 MO com LS => | | 27,53 |
| | | Valor do BDI => | | | | 41,79 |
| Composição | Código Banco | Descrição | Und | Quant. | Valor Unit | Total |
| | 92000 SINAPI | TOMADA BAIXA DE EMBUTIR (1 MÓDULO), 2P+T 10 A, INCLUINDO SUPORTE E PLACA - FORNECIMENTO E INSTALAÇÃO. AF_03/2023 | UN | 1,0000000 | 35,08 | 35,08 |
| Composição Auxiliar | 91946 SINAPI | SUPORTE PARAFUSADO COM PLACA DE ENCAIXE 4" X 2" MÉDIO (1,30 M DO PISO) PARA PONTO ELÉTRICO - FORNECIMENTO E INSTALAÇÃO. AF_03/2023 | UN | 1,0000000 | 12,29 | 12,29 |
| Composição Auxiliar | 91998 SINAPI | TOMADA BAIXA DE EMBUTIR (1 MÓDULO), 2P+T 10 A, SEM SUPORTE E SEM PLACA - FORNECIMENTO E INSTALAÇÃO. AF_03/2023 | UN | 1,0000000 | 22,79 | 22,79 |
| | | MO sem LS => | LS => | 9,40 MO com LS => | | 21,70 |
| | | Valor do BDI => | | | | 45,89 |
| Composição | Código Banco | Descrição | Und | Quant. | Valor Unit | Total |
| | 91998 SINAPI | TOMADA BAIXA DE EMBUTIR (1 MÓDULO), 2P+T 10 A, SEM SUPORTE E SEM PLACA - FORNECIMENTO E INSTALAÇÃO. AF_03/2023 | UN | 1,0000000 | 22,79 | 22,79 |
| Composição Auxiliar | 86247 SINAPI | AUXILIAR DE ELETRICISTA COM ENCARGOS COMPLEMENTARES | H | 0,2420000 | 26,93 | 6,51 |
| Composição Auxiliar | 86264 SINAPI | ELETRICISTA COM ENCARGOS COMPLEMENTARES | H | 0,2420000 | 40,81 | 9,87 |
| Insuno | 00038101 SINAPI | TOMADA 2P+T 10A, 250V (APENAS MÓDULO) | UN | 1,0000000 | 6,41 | 6,41 |
| | | MO sem LS => | LS => | 6,15 MO com LS => | | 14,20 |
| | | Valor do BDI => | | | | 29,81 |
| Composição | Código Banco | Descrição | Und | Quant. | Valor Unit | Total |
| | 86906 SINAPI | TORNEIRA CROMADA DE MESA, 1/2"OU 3/4", PARA LAVATÓRIO, PADRÃO POPULAR - FORNECIMENTO E INSTALAÇÃO. AF_01/2020 | UN | 1,0000000 | 48,68 | 48,68 |
| Composição Auxiliar | 86267 SINAPI | ENCANADOR OU BOMBEIRO HIDRÁULICO COM ENCARGOS COMPLEMENTARES | H | 0,0960000 | 39,55 | 3,79 |
| Composição Auxiliar | 86316 SINAPI | SERVENTE COM ENCARGOS COMPLEMENTARES | H | 0,0303000 | 24,97 | 0,75 |
| Insuno | 00003146 SINAPI | FITA VEDA ROSCA EM ROLOS DE 18 MM X 10 M (L X C) | UN | 0,0210000 | 2,09 | 0,04 |
| Insuno | 00013415 SINAPI | TORNEIRA DE MESA/BANCADA, PARA LAVATÓRIO, FIXA, METALICA CROMADA, PADRAO POPULAR, 1/2 " OU 3/4 " (REF 1193) | UN | 1,0000000 | 44,10 | 44,10 |
| | | MO sem LS => | LS => | 1,74 MO com LS => | | 4,02 |
| | | Valor do BDI => | | | | 63,69 |

Publica

| Composição | Código Banco | Descrição | Tipo | Und | Quant. | Valor Unit | Total |
|---------------------|-----------------|---|---|----------------|-----------|------------------|--------|
| Composição | 93593 SINAPI | TRANSPORTE COM CAMINHÃO BASCULANTE DE 14 M ³ EM VIA URBANA PAVIMENTADA, ADICIONAL PARA DMT EXCEDENTE A 30 KM (UNIDADE: M3XKM). AF_07/2020 | TRAN - TRANSPORTES, CARGAS E DESCARGAS | M3XKM | 1,0000000 | 0,65 | 0,65 |
| Composição Auxiliar | 89876 SINAPI | CAMINHÃO BASCULANTE 14 M ³ , COM CAVALO MECÂNICO DE CAPACIDADE MÁXIMA DE TRACÇÃO COMBINADO DE 36000 KG, POTÊNCIA 286 CV, INCLUSIVE SEMIREBOQUE COM CAÇAMBA METÁLICA - CHP DIURNO. AF_12/2014 | CHOR - CUSTOS HORÁRIOS DE MÁQUINAS E EQUIPAMENTOS | CHP | 0,0024000 | 245,48 | 0,58 |
| Composição Auxiliar | 89877 SINAPI | CAMINHÃO BASCULANTE 14 M ³ , COM CAVALO MECÂNICO DE CAPACIDADE MÁXIMA DE TRACÇÃO COMBINADO DE 36000 KG, POTÊNCIA 286 CV, INCLUSIVE SEMIREBOQUE COM CAÇAMBA METÁLICA - CHI DIURNO. AF_12/2014 | CHOR - CUSTOS HORÁRIOS DE MÁQUINAS E EQUIPAMENTOS | CHI | 0,0010000 | 71,22 | 0,07 |
| | | MO sem LS => | 0,05 | LS => | 0,03 | MO com LS => | 0,08 |
| | | Valor do BDI => | 0,20 | | | Valor com BDI => | 0,85 |
| Composição | 2488 ORSE | Transporte manual de blocos, cobogós e revestimentos cerâmicos, até 60m | Transporte de Materiais na Obra | m ³ | 1,0000000 | 70,45 | 70,45 |
| Composição Auxiliar | 10549 ORSE | Encargos Complementares - Servente | Provisórios | h | 3,1000000 | 2,67 | 8,27 |
| Insumo | 00006111 SINAPI | SERVENTE DE OBRAS (HORISTA) | Mão de Obra | H | 3,1000000 | 20,06 | 62,18 |
| | | MO sem LS => | 35,23 | LS => | 26,95 | MO com LS => | 62,18 |
| | | Valor do BDI => | 21,72 | | | Valor com BDI => | 92,17 |
| Composição | 95471 SINAPI | VASO SANITARIO SIFONADO CONVENCIONAL PARA PCD SEM FURO FRONTAL COM LOUÇA BRANCA SEM ASSENTO - FORNECIMENTO E INSTALAÇÃO. AF_01/2020 | INHI - INSTALAÇÕES HIDROSANITÁRIAS | UN | 1,0000000 | 560,50 | 560,50 |
| Composição Auxiliar | 88267 SINAPI | ENCANADOR OU BOMBEIRO HIDRÁULICO COM ENCARGOS COMPLEMENTARES | SEDI - SERVIÇOS DIVERSOS | H | 1,1540000 | 39,55 | 45,64 |
| Composição Auxiliar | 88316 SINAPI | SERVENTE COM ENCARGOS COMPLEMENTARES | SEDI - SERVIÇOS DIVERSOS | H | 0,5565000 | 24,97 | 13,89 |
| Insumo | 00004384 SINAPI | PARAFUSO NIQUELADO COM ACABAMENTO CROMADO PARA FIXAR PEÇA SANITARIA, INCLUI PORCA CEGA, ARRUELA E BUCHA DE NYLON TAMANHO S-10 | Material | UN | 2,0000000 | 16,30 | 32,60 |
| Insumo | 00006138 SINAPI | ANEL DE VEDACAO, PVC FLEXIVEL, 100 MM, PARA SAIDA DE BACIA / VASO SANITARIO | Material | UN | 1,0000000 | 6,78 | 6,78 |
| Insumo | 00036520 SINAPI | BACIA SANITARIA (VASO) CONVENCIONAL PARA PCD, SEM FURO FRONTAL, DE LOUCA BRANCA (SEM ASSENTO) | Material | UN | 1,0000000 | 454,90 | 454,90 |
| Insumo | 00037329 SINAPI | REJUNTE EPOXI, QUALQUER COR | Material | KG | 0,0881000 | 76,01 | 6,69 |
| | | MO sem LS => | 29,70 | LS => | 22,72 | MO com LS => | 52,42 |
| | | Valor do BDI => | 172,85 | | | Valor com BDI => | 733,35 |

| | Código Banco | Descrição | Tipo | Und | Quant. | Valor Unit | Total |
|---------------------|--------------|--|---|-------|------------|------------------|-------|
| Composição | 90587 SINAPI | VIBRADOR DE IMERSÃO, DIÂMETRO DE PONTEIRA 45MM, MOTOR ELÉTRICO TRIFÁSICO POTÊNCIA DE 2 CV - CHI DIURNO. AF_06/2015 | CHOR - CUSTOS HORÁRIOS DE MÁQUINAS E EQUIPAMENTOS | CHI | 1,00000000 | 0,31 | 0,31 |
| Composição Auxiliar | 90582 SINAPI | VIBRADOR DE IMERSÃO, DIÂMETRO DE PONTEIRA 45MM, MOTOR ELÉTRICO TRIFÁSICO POTÊNCIA DE 2 CV - DEPRECIÇÃO. AF_06/2015 | CHOR - CUSTOS HORÁRIOS DE MÁQUINAS E EQUIPAMENTOS | H | 1,00000000 | 0,25 | 0,25 |
| Composição Auxiliar | 90583 SINAPI | VIBRADOR DE IMERSÃO, DIÂMETRO DE PONTEIRA 45MM, MOTOR ELÉTRICO TRIFÁSICO POTÊNCIA DE 2 CV - JUROS. AF_06/2015 | CHOR - CUSTOS HORÁRIOS DE MÁQUINAS E EQUIPAMENTOS | H | 1,00000000 | 0,06 | 0,06 |
| | | MO sem LS => | 0,00 | LS => | 0,00 | MO com LS => | 0,00 |
| | | Valor do BDI => | 0,09 | | | Valor com BDI => | 0,40 |

| | Código Banco | Descrição | Tipo | Und | Quant. | Valor Unit | Total |
|---------------------|--------------|---|---|-------|------------|------------------|-------|
| Composição | 90586 SINAPI | VIBRADOR DE IMERSÃO, DIÂMETRO DE PONTEIRA 45MM, MOTOR ELÉTRICO TRIFÁSICO POTÊNCIA DE 2 CV - CHP DIURNO. AF_06/2015 | CHOR - CUSTOS HORÁRIOS DE MÁQUINAS E EQUIPAMENTOS | CHP | 1,00000000 | 0,96 | 0,96 |
| Composição Auxiliar | 90582 SINAPI | VIBRADOR DE IMERSÃO, DIÂMETRO DE PONTEIRA 45MM, MOTOR ELÉTRICO TRIFÁSICO POTÊNCIA DE 2 CV - DEPRECIÇÃO. AF_06/2015 | CHOR - CUSTOS HORÁRIOS DE MÁQUINAS E EQUIPAMENTOS | H | 1,00000000 | 0,25 | 0,25 |
| Composição Auxiliar | 90583 SINAPI | VIBRADOR DE IMERSÃO, DIÂMETRO DE PONTEIRA 45MM, MOTOR ELÉTRICO TRIFÁSICO POTÊNCIA DE 2 CV - JUROS. AF_06/2015 | CHOR - CUSTOS HORÁRIOS DE MÁQUINAS E EQUIPAMENTOS | H | 1,00000000 | 0,06 | 0,06 |
| Composição Auxiliar | 90584 SINAPI | VIBRADOR DE IMERSÃO, DIÂMETRO DE PONTEIRA 45MM, MOTOR ELÉTRICO TRIFÁSICO POTÊNCIA DE 2 CV - MANUTENÇÃO. AF_06/2015 | CHOR - CUSTOS HORÁRIOS DE MÁQUINAS E EQUIPAMENTOS | H | 1,00000000 | 0,20 | 0,20 |
| Composição Auxiliar | 90585 SINAPI | VIBRADOR DE IMERSÃO, DIÂMETRO DE PONTEIRA 45MM, MOTOR ELÉTRICO TRIFÁSICO POTÊNCIA DE 2 CV - MATERIAIS NA OPERAÇÃO. AF_06/2015 | CHOR - CUSTOS HORÁRIOS DE MÁQUINAS E EQUIPAMENTOS | H | 1,00000000 | 0,45 | 0,45 |
| | | MO sem LS => | 0,00 | LS => | 0,00 | MO com LS => | 0,00 |
| | | Valor do BDI => | 0,29 | | | Valor com BDI => | 1,25 |

| | Código Banco | Descrição | Tipo | Und | Quant. | Valor Unit | Total |
|------------|-----------------|--|---|-------|------------|------------------|-------|
| Composição | 90582 SINAPI | VIBRADOR DE IMERSÃO, DIÂMETRO DE PONTEIRA 45MM, MOTOR ELÉTRICO TRIFÁSICO POTÊNCIA DE 2 CV - DEPRECIÇÃO. AF_06/2015 | CHOR - CUSTOS HORÁRIOS DE MÁQUINAS E EQUIPAMENTOS | H | 1,00000000 | 0,25 | 0,25 |
| Insuno | 00013896 SINAPI | VIBRADOR DE IMERSÃO, DIÂMETRO DA PONTEIRA DE *45* MM, COM MOTOR ELÉTRICO TRIFÁSICO DE 2 HP (2 CV) | Equipamento | UN | 0,0001280 | 2.030,03 | 0,25 |
| | | MO sem LS => | 0,00 | LS => | 0,00 | MO com LS => | 0,00 |
| | | Valor do BDI => | 0,07 | | | Valor com BDI => | 0,32 |

DELTA SERVIÇOS GERAIS LTDA
CNPJ: 24.509.006/0001-57

| Composição | Código Banco | Descrição | Tipo | Und | Quant. | Valor Unit | Total |
|------------|-----------------|--|---|-----|------------|------------|-------|
| | 90583 SINAPI | VIBRADOR DE IMERSÃO, DIÂMETRO DE PONTEIRA 45MM, MOTOR ELÉTRICO TRIFÁSICO POTÊNCIA DE 2 CV - JUIROS. AF_06/2015 | CHOR - CUSTOS HORÁRIOS DE MÁQUINAS E EQUIPAMENTOS | H | 1,00000000 | 0,06 | 0,06 |
| Insumo | 00013886 SINAPI | VIBRADOR DE IMERSAO, DIAMETRO DA PONTEIRA DE *45* MM, COM MOTOR ELETRICO TRIFASICO DE 2 HP (2 CV) | Equipamento | UN | 0,0000296 | 2.030,03 | 0,06 |

Folha 691
Rubrica

R JOSE THOMAZ DA SILVA NONO, 123, JOSE PAULINO
ATALAIA - AL, CEP: 57.690-000

| | Código Banco | Descrição | Tipo | Und | Quant. | Valor Unit | Total |
|------------|-----------------|---|---|-------|------------|--------------|-------|
| Composição | 90584 SINAPI | VIBRADOR DE IMERSÃO, DIÂMETRO DE PONTEIRA 45MM, MOTOR ELÉTRICO TRIFÁSICO POTÊNCIA DE 2 CV - MANUTENÇÃO. AF_06/2015 | CHOR - CUSTOS HORÁRIOS DE MÁQUINAS E EQUIPAMENTOS | H | 1,00000000 | 0,20 | 0,20 |
| | | | | | | | |
| Insueto | 00013896 SINAPI | VIBRADOR DE IMERSAO, DIAMETRO DA PONTEIRA DE *45* MM, COM MOTOR ELETRICO TRIFASICO DE 2 HP (2 CV) | Equipamento | UN | 0,00010000 | 2.030,03 | 0,20 |
| | | | MO sem LS => | LS => | 0,00 | MO com LS => | 0,00 |
| | | | Valor do BDI => | | | | 0,07 |
| | | | | | | | |
| Composição | 90585 SINAPI | VIBRADOR DE IMERSÃO, DIÂMETRO DE PONTEIRA 45MM, MOTOR ELÉTRICO TRIFÁSICO POTÊNCIA DE 2 CV - MATERIAIS NA OPERAÇÃO. AF_06/2015 | CHOR - CUSTOS HORÁRIOS DE MÁQUINAS E EQUIPAMENTOS | H | 1,00000000 | 0,45 | 0,45 |
| | | | | | | | |
| Insueto | 00002705 SINAPI | ENERGIA ELETRICA ATE 2000 KWH INDUSTRIAL, SEM DEMANDA | Material | KWH | 0,52000000 | 0,88 | 0,45 |
| | | | MO sem LS => | LS => | 0,00 | MO com LS => | 0,00 |
| | | | Valor do BDI => | | | | 0,58 |
| | | | | | | | |

Folha 692
 Rubrica

DELTA SERVIÇOS GERAIS LTDA
 CNPJ: 24.509.006/0001-57

| Composição | Código Banco | Descrição | Tipo | Und | Quant. | Valor Unit | Total |
|---------------------|-----------------|--|--------------------------------------|-------|-----------|------------------|-------|
| | 86879 SINAPI | VALVULA EM PLÁSTICO 1"PARA PIA, TANQUE OU LAVATÓRIO, COM OU SEM LADRÃO - FORNECIMENTO E INSTALAÇÃO. AF_01/2020 | INHI - INSTALAÇÕES HIDROS SANITÁRIAS | UN | 1,0000000 | 9,51 | 9,51 |
| Composição Auxiliar | 86267 SINAPI | ENCANADOR OU BOMBEIRO HIDRÁULICO COM ENCARGOS COMPLEMENTARES | SEDI - SERVIÇOS DIVERSOS | H | 0,1232000 | 39,55 | 4,87 |
| Composição Auxiliar | 86316 SINAPI | SERVENTE COM ENCARGOS COMPLEMENTARES | SEDI - SERVIÇOS DIVERSOS | H | 0,0388000 | 24,97 | 0,96 |
| Insumo | 00003146 SINAPI | FITA VEDA ROSCA EM ROLOS DE 18 MM X 10 M (L X C) | Material | UN | 0,0332000 | 2,09 | 0,06 |
| Insumo | 00006153 SINAPI | VALVULA EM PLASTICO BRANCO PARA TANQUE OU LAVATORIO 1 " , SEM UNHO E SEM LADRAO | Material | UN | 1,0000000 | 3,62 | 3,62 |
| | | MO sem LS => | | LS => | 2,24 | MO com LS => | 5,16 |
| | | Valor do BDI => | | | | Valor com BDI => | 12,44 |

Total sem BDI 2.163.932,37
 Total do BDI 606.396,72
 Total Geral 2.770.329,09

ANTONIO DE SOUZA
 NETO:07195887405
 Assinado de forma digital por ANTONIO DE SOUZA NETO:07195887405
 Dados: 2024.06.11 23:27:36 -03'00'

ANTONIO DE SOUZA NETO
 ENGENHEIRO CIVIL - CREA Nº 0219981868

R JOSE THOMAZ DA SILVA NONO, 123, JOSE PAULINO
 ATALAIA - AL, CEP: 57.660-000

Folha 693
 PLÁSTICA

Folha 694
RUBRICA



Obra: CONSTRUÇÃO DE UMA PRAÇA MULTIUSO NO MUNICÍPIO DE BOCA DA MATA - AL

Bancos: S/Nº - 12/2023 - Alagoas - ORSE - 12/2023 - Sergipe

B.D.I.: 36,84% - 10,25%
Encargos Sociais: Desonerado: 78,48%
Mensalista: 39,57%

Cronograma Físico e Financeiro

| Item | Descrição | Total Por Etapa | 30 DIAS | 60 DIAS | 90 DIAS | 120 DIAS | 150 DIAS | 180 DIAS | 210 DIAS | 240 DIAS | 270 DIAS | 300 DIAS |
|-----------------------|----------------------------------|-----------------|---------|---------|---------|----------|----------|----------|----------|----------|----------|----------|
| 1 | ADMINISTRAÇÃO DA OBRA | 100,00% | 100,00% | 100,00% | 100,00% | 100,00% | 100,00% | 100,00% | 100,00% | 100,00% | 100,00% | 100,00% |
| 2 | SERVIÇOS PRELIMINARES | 100,00% | 60,00% | 2,00% | 2,00% | 2,00% | 2,00% | 2,00% | 2,00% | 2,00% | 2,00% | 4,00% |
| 3 | INFRA-ESTRUTURA E SUPERESTRUTURA | 100,00% | 30,00% | 40,00% | 20,00% | 10,00% | | | | | | |
| 4 | PAREDES E PAINÉIS | 100,00% | 20,00% | 40,00% | 40,00% | | | | | | | |
| 5 | COBERTURA E PROTEÇÃO | 100,00% | | | | | | | | | | |
| 6 | PAVIMENTAÇÃO E PISO | 100,00% | | | | | | | | | | |
| 7 | INSTALAÇÕES HIDRO-SANITÁRIAS | 100,00% | | | | | | | | | | |
| 8 | LOUÇAS, METAIS E ACESSÓRIOS | 100,00% | | | | | | | | | | |
| 9 | INSTALAÇÕES ELÉTRICAS | 100,00% | | | | | | | | | | |
| 10 | REVESTIMENTO | 100,00% | | | | | | | | | | |
| 11 | ESQUADRIAS | 100,00% | | | | | | | | | | |
| 12 | ACADEMIA AO AR LIVRE | 100,00% | | | | | | | | | | |
| 13 | CAMPO SOCIETY EM GRAMA SINTÉTICA | 100,00% | | | | | | | | | | |
| 14 | PLAYGROUND (PET E INFANTIL) | 100,00% | | | | | | | | | | |
| 15 | URBANIZAÇÃO | 100,00% | | | | | | | | | | |
| 16 | PAISAGISMO | 100,00% | | | | | | | | | | |
| 17 | COMPLEMENTAÇÃO DA OBRA | 100,00% | | | | | | | | | | |
| Porcentagem | | | | | | | | | | | | |
| Custo | | | | | | | | | | | | |
| Porcentagem Acumulada | | | | | | | | | | | | |
| Custo Acumulado | | | | | | | | | | | | |

ANTONIO DE SOUZA
NETO:07195887405

Atestado de firma digital por
ANTONIO DE SOUZA
NETO:07195887405
Data: 2024.05.11 09:31:08
-13.107

ANTONIO DE SOUZA NETO
ENGENHEIRO CIVIL - CREA Nº 0219931956



TABELA DE ENCARGOS SOCIAIS

Rubrica

OBJETO: CONSTRUÇÃO DE UMA PRAÇA MULTIUSO, NO MUNICÍPIO DE BOCA DA MATA/AL.
ENCARGOS SOCIAIS: COM DESONERAÇÃO
OPTANTE PELO SIMPLES NACIONAL

| Encargos Sociais Sobre a Mão de Obra: DEZ/2023 | | | |
|--|--|-----------------|----------------|
| CÓDIGO | DESCRIÇÃO | COM DESONERAÇÃO | |
| | | HORISTA (%) | MENSALISTA (%) |
| Grupo A | | | |
| A1 | INSS | 0,00% | 0,00% |
| A2 | SESI | 0,00% | 0,00% |
| A3 | SENAI | 0,00% | 0,00% |
| A4 | INCRA | 0,00% | 0,00% |
| A5 | SEBRAE | 0,00% | 0,00% |
| A6 | Salário Educação | 0,00% | 0,00% |
| A7 | Seguro Contra Acidentes de Trabalho | 3,00% | 3,00% |
| A8 | FGTS | 8,00% | 8,00% |
| A9 | SECONCI | 0,00% | 0,00% |
| A | Total | 11,00% | 11,00% |
| Grupo B | | | |
| B1 | Repouso Semanal Remunerado | 18,05% | Não incide |
| B2 | Feriados | 4,67% | Não incide |
| B3 | Auxílio - Enfermidade | 0,86% | 0,64% |
| B4 | 13º Salário | 11,15% | 8,33% |
| B5 | Licença Paternidade | 0,06% | 0,04% |
| B6 | Faltas Justificadas | 0,74% | 0,56% |
| B7 | Dias de Chuva | 1,84% | Não incide |
| B8 | Auxílio Acidentes de Trabalho | 0,10% | 0,08% |
| B9 | Férias Gozadas | 12,52% | 9,36% |
| B10 | Salário Maternidade | 0,04% | 0,03% |
| B | Total | 50,03% | 19,04% |
| Grupo C | | | |
| C1 | Aviso Prévio Indenizado | 4,85% | 3,62% |
| C2 | Aviso Prévio Trabalhado | 0,11% | 0,09% |
| C3 | Férias Indenizadas | 1,67% | 1,25% |
| C4 | Depósito Rescisão Sem Justa Causa | 2,51% | 1,88% |
| C5 | Indenização Adicional | 0,41% | 0,30% |
| C | Total | 9,55% | 7,14% |
| Grupo D | | | |
| D1 | Reincidência de Grupo A sobre Grupo B | 5,50% | 2,09% |
| D2 | Reincidência de Grupo A sobre Aviso Prévio Trabalhado e Reincidência do FGTS sobre Aviso Prévio Indenizado | 0,40% | 0,30% |
| D | Total | 5,90% | 2,39% |
| Total (A+B+C+D) | | 76,48% | 39,57% |

ANTONIO DE SOUZA Assinado de forma digital por
ANTONIO DE SOUZA
NETO:07195887405
Dados: 2024.05.11 23:36:01 -03'00'

ANTONIO DE SOUZA NETO - ENGENHEIRO CIVIL CREA RNº 0219981868

R. JOSE THOMAZ DA SILVA NONO, 123, JOSE PAULINO
ATALAIA - AL, CEP: 57.690-000



OBRA: CONSTRUÇÃO DE UMA PRAÇA MULTIUSO

Data Base: Dezembro de 2023/Com Desoneração

| COMPOSIÇÃO DO BDI - SERVIÇOS | | | | | |
|------------------------------|----------------------------|-----------------|-------------|-----------------|---------------|
| ITEM | ITEM COMPONENTE DO BDI | LIMITE INFERIOR | VALOR MÉDIO | LIMITE SUPERIOR | VALOR ADOTADO |
| 1 | ADMINISTRAÇÃO CENTRAL (AC) | 3,00% | 4,00% | 5,50% | 4,30% |
| 2 | SEGURO E GARANTIA (S+G) | 0,80% | 0,80% | 1,00% | 1,00% |
| 3 | RISCO (R) | 0,97% | 1,27% | 1,27% | 1,27% |
| 4 | DESPESAS FINANCEIRAS (DF) | 0,59% | 1,23% | 1,39% | 1,39% |
| 5 | LUCRO (L) | 6,16% | 7,40% | 8,96% | 8,96% |
| 6 | TRIBUTOS (I) | | | | 10,02% |
| | PIS | 0,65% | 0,65% | 0,65% | 0,51% |
| | COFINS | 3,00% | 3,00% | 3,00% | 2,51% |
| | ISS | 5,00% | 5,00% | 5,00% | 2,50% |
| | INSS (DESONERAÇÃO) - CPRB | 4,50% | 4,50% | 4,50% | 4,50% |
| BDI(%)= | | | | | 30,84% |

| COMPOSIÇÃO DO BDI - MATERIAIS | | | | | |
|-------------------------------|----------------------------|-----------------|-------------|-----------------|---------------|
| ITEM | ITEM COMPONENTE DO BDI | LIMITE INFERIOR | VALOR MÉDIO | LIMITE SUPERIOR | VALOR ADOTADO |
| 1 | ADMINISTRAÇÃO CENTRAL (AC) | 1,50% | 3,45% | 4,49% | 3,91% |
| 2 | SEGURO E GARANTIA (S+G) | 0,30% | 0,48% | 0,82% | 0,48% |
| 3 | RISCO (R) | 0,56% | 0,85% | 0,89% | 0,85% |
| 4 | DESPESAS FINANCEIRAS (DF) | 0,85% | 0,85% | 1,11% | 0,85% |
| 5 | LUCRO (L) | 3,50% | 5,11% | 6,22% | 6,22% |
| 6 | TRIBUTOS (I) | | | | 3,02% |
| | PIS | 0,65% | 0,65% | 0,65% | 0,51% |
| | COFINS | 3,00% | 3,00% | 3,00% | 2,51% |
| | ISS | 5,00% | 5,00% | 5,00% | 0,00% |
| | INSS (DESONERAÇÃO) - CPRB | 4,50% | 4,50% | 4,50% | 0,00% |
| BDI(%)= | | | | | 16,25% |

(*) Item 9.2.1 Acórdão 2622/2013 - TCU - Plenário: Quando a taxa de BDI indicada pelo Tomador estiver fora dos patamares estipulados, o detalhamento do BDI deve ser acompanhado de relatório técnico circunstanciado, justificando a adoção do percentual adotado para cada parcela do BDI, assinado pelo profissional responsável técnico do orçamento, usando como diretriz os percentuais apresentados na tabela acima.

(**) Os percentuais de Impostos a serem adotados devem ser indicados pelo Tomador, conforme legislação vigente.

(***) Item 9.3.2.3 Acórdão 2622/2013 - TCU - Plenário: Para o ISS, deverão ser definidos pelo Tomador, através de declaração informativa, conforme legislação tributária municipal, a **base de cálculo** e, sobre esta, a respectiva **aliquota do ISS**, que será um percentual entre 2% e 5%.

(****) A análise da planilha orçamentária COM Desoneração possibilita a consideração de alíquota de 4,5% na composição do BDI, no item tributos.

Fonte da composição, valores de referência e fórmula do BDI: Acórdão 2622/2013 – TCU – Plenário

$$BDI = ((1 + AC + S + G + R) * (1 + DF) * (1 + L)) / ((1 - I)) - 1$$

ANTONIO DE SOUZA
NETO:07195887405

Assinado de forma digital por ANTONIO DE
SOUZA NETO:07195887405
Data: 2024.06.11 23:30:55 -03'00'

ANTONIO DE SOUZA NETO - ENGENHEIRO CIVIL CREA RNº 0219981868

Imprimir

**CERTIFICADO DE INSCRIÇÃO MUNICIPAL****PREFEITURA MUNICIPAL DE ATALAIA****SECRETARIA MUNICIPAL DE FINANÇAS**

Data impressão 12/06/2024 01:49:53

Inscrição Municipal
67

CPF/CNPJ

24.509.006/0001-57

Tipo

Prestador

Data de Abertura

04/04/2016

Nome/Nome Empresarial

DELTA SERVIÇOS GERAIS LTDA

Título do Estabelecimento

DELTA SERVICOS GERAIS LTDA

Código e Descrição da Atividade Econômica Principal

4120400 - CONSTRUÇÃO DE EDIFÍCIOS

Código e Descrição das Atividades Econômicas Secundárias

0161002 - SERVIÇO DE PODA DE ÁRVORES PARA LAVOURAS**0161099 - ATIVIDADES DE APOIO À AGRICULTURA NÃO ESPECIFICADAS ANTERIORMENTE****3600602 - DISTRIBUIÇÃO DE ÁGUA POR CAMINHÕES****3811400 - COLETA DE RESÍDUOS NÃO PERIGOSOS****4213800 - OBRAS DE URBANIZAÇÃO - RUAS, PRAÇAS E CALÇADAS****4292801 - MONTAGEM DE ESTRUTURAS METÁLICAS****4313400 - OBRAS DE TERRAPLENAGEM****4923002 - SERVIÇO DE TRANSPORTE DE PASSAGEIROS - LOCAÇÃO DE AUTOMÓVEIS COM MOTORISTA****4924800 - TRANSPORTE ESCOLAR**

Endereço

JOSE TOMAZ DA SILVA NONO número:123 Não Informado, JOSÉ PAULINO, ATALAIA/AL

Email

eppdelta@gmail.com

Telefone Comercial

(82) 99963-3333

Telefone Celular

Não Informado

Estado

Liberado

Regime de Tributação

Simples Nacional

Código e Descrição dos Serviços para Emissão de Nota Fiscal

7.11 - Decoração e jardinagem, inclusive corte e poda de árvores.**7.16 - Florestamento, reflorestamento, semeadura, adubação, reparação de solo, plantio, silagem, colheita, corte e descascamento de árvores, silvicultura, exploração florestal e dos**

serviços congêneres indissociáveis da formação, manutenção e colheita de florestas, para quaisquer fins e por quaisquer meios.

16.02 - Outros serviços de transporte de natureza municipal.

7.09 - Varrição, coleta, remoção, incineração, tratamento, reciclagem, separação e destinação final de lixo, rejeitos e outros resíduos quaisquer.

7.02 - Execução, por administração, empreitada ou subempreitada, de obras de construção civil, hidráulica ou elétrica e de outras obras semelhantes, inclusive sondagem, perfuração de poços, escavação, drenagem e irrigação, terraplanagem, pavimentação, concretagem e a instalação e montagem de produtos, peças e equipamentos (exceto o fornecimento de mercadorias produzidas pelo prestador de serviços fora do local da prestação dos serviços, que fica sujeito ao ICMS).

7.05 - Reparação, conservação e reforma de edifícios, estradas, pontes, portos e congêneres. EXCETO TERRAPLANAGEM E RECAPEAMENTO ASFÁLTICO/PAVIMENTAÇÃO(exceto o fornec. mercadorias produzidas pelo prest. dos serv., fora do local da prest. do serv., que fica sujeito ao ICMS).

14.01 - Lubrificação, limpeza, lustração, revisão, carga e descarga, conserto, restauração, blindagem, manutenção e conservação de máquinas, veículos, aparelhos, equipamentos, motores, elevadores ou de qualquer objeto (exceto peças e partes empregadas, que ficam sujeitas ao ICMS).

11.04 - Armazenamento, depósito, carga, descarga, arrumação e guarda de bens de qualquer espécie.

10.04 - Agenciamento, corretagem ou intermediação de contratos de arrendamento mercantil (leasing), de franquia (franchising) e de faturização (factoring). (exceto Inst. Financ. Autor. Bco. Central).

17.04 - Recrutamento, agenciamento, seleção e colocação de mão de obra.

7.10 - Limpeza, manutenção e conservação de vias e logradouros públicos, imóveis, chaminés, piscinas, parques, jardins e congêneres.

14.05 - Restauração, recondicionamento, acondicionamento, pintura, beneficiamento, lavagem, secagem, tingimento, galvanoplastia, anodização, corte, recorte, plastificação, costura, acabamento, polimento e congêneres de objetos quaisquer.

7.13 - Dedetização, desinfecção, desinsetização, imunização, higienização, desratização, pulverização e congêneres.

17.02 - Datilografia, digitação, estenografia, expediente, secretaria em geral, resposta audível, redação, edição, interpretação, revisão, tradução, apoio e infra estrutura administrativa e congêneres



**PROCESSO ADMINISTRATIVO:
04150004/2024**

CONCORRÊNCIA Nº 03/2024

OBJETO: CONSTRUÇÃO DE UMA PRAÇA MULTIUSO NO MUNICÍPIO DE BOCA DA MATA – AL – CONVÊNIO CODEVASF, PARA ATENDER ÀS NECESSIDADES DA SECRETARIA MUNICIPAL DE INFRAESTRUTURA DE BOCA DA MATA – AL, CONFORME ESPECIFICAÇÕES E DOCUMENTOS ANEXOS.

Interessado: Secretaria Municipal de Infraestrutura.

**PROPOSTA READEQUADA
DELTA SERVIÇOS GERAIS
LTDA, CNPJ 24.509.006/0001-57**

PROPOSTA DE PREÇOS

Concorrência Eletrônica nº 03/2024 – Processo nº 04150004/2024

Objeto: CONSTRUÇÃO DE UMA PRAÇA MULTIUSO NO MUNICÍPIO DE BOCA DA MATA – AL – CONVÊNIO (CODEVASF) Nº: 5.0275.00/2022 – 939965/2022

EMPRESA: DELTA SEVIÇOS GERAIS LTDA

CNPJ: 24.509.006/0001-57

Endereço: R JOSÉ THOMAZ DA SILVA NONO, 123, JOSE PAULINO, ATALAIA – AL, CEP: 57.690-000

Telefones/DDD: 82 99963-3333

E-MAIL: eppdelta@gmail.com

VALOR GLOBAL DA OBRA: R\$ 2.684.118,34 (dois milhões, seiscentos e oitenta e quatro mil, cento e dezoito reais e trinta e quatro centavos).

PRAZO DE EXECUÇÃO DA OBRA: 300 (trezentos) dias

A empresa DELTA SERVIÇOS GERAIS LTDA declara que:

- Nos preços estão inclusos todas as despesas e custos diretos e indiretos, decorrentes do fornecimento, tais como, mão de obra, tributos e encargos fiscais, sociais, trabalhistas, previdenciários e comerciais, e, ainda, gastos com transporte e acondicionamento de produtos;
- A validade desta proposta é de 60 (sessenta) dias;
- O prazo de execução do objeto licitado será de acordo com o estabelecido no Edital desta licitação.

Atalaia – AL, 18 de junho de 2024.

**AMAURI RAIMUNDO
DOS
SANTOS:07271538461**

Assinado digitalmente por AMAURI RAIMUNDO DOS SANTOS:07271538461
Nº: C=BR, O=ICP-Brasil, OU=presencial, OU=3321669000145, OU=Secretaria da Receita Federal do Brasil - RFB, OU=IDFEDERAL, OU=RFB e-CPF A1, CN=AMAURI RAIMUNDO DOS SANTOS:07271538461
Razão: Eu sou o autor deste documento
Localização:
Data: 2024.06.18 15:28:12-03:00
Foxit PDF Reader Versão: 2024.2.1

AMAURI RAIMUNDO DOS SANTOS

CPF: 072.715.384-61

RG: 31191738



| Item | Código Banco | Descrição | Und | Quant. | Valor Unit | Valor Unit com BDI | Total | Peso (%) |
|----------------------------|-------------------------|--|--------|---------|------------|--------------------|------------|----------|
| Orçamento Sintético | | | | | | | | |
| 1 | | ADMINISTRAÇÃO DA OBRA | GLOBAL | 1 | 307.156,29 | 401.883,28 | 401.883,28 | 14,97 % |
| 1.1 | GPU 04 Próprio | ADMINISTRAÇÃO LOCAL | | | | 401.883,28 | 401.883,28 | 14,97 % |
| 2 | | SERVIÇOS PRELIMINARES | | | | 110.530,93 | 110.530,93 | 4,12 % |
| 2.1 | 103689 SINAPI | FORNECIMENTO E INSTALAÇÃO DE PLACA DE OBRA COM CHAPA GALVANIZADA E ESTRUTURA DE MADEIRA. AF_03/2022_PS | m² | 6 | 235,97 | 308,74 | 1.852,44 | 0,07 % |
| 2.2 | 103689 SINAPI | FORNECIMENTO E INSTALAÇÃO DE PLACA DE OBRA COM CHAPA GALVANIZADA E ESTRUTURA DE MADEIRA (PLACA DO IMA). | m² | 1,5 | 235,97 | 308,74 | 463,11 | 0,02 % |
| 2.3 | 73847/002 SINAPI | ALUGUEL CONTAINER/ESCRITAVC C/1 VASO/1 LAV/1 MIC/4 CHUV LARG =2,20M COMPR=6,20M ALT=2,50M CHAPA ACO NERV TRAPEZ FORROCI/ISOL TERMO-ACUSTICO CHASSIS REFORC PISO COMPENS NAVAL INCL INST ELETR/HIDRO-SANIT EXCL TRANSP/CARGA/DESCARGA | MES | 10 | 638,29 | 835,13 | 8.351,30 | 0,31 % |
| 2.4 | 73847/001 SINAPI | ALUGUEL CONTAINER/ESCRIT INCL INST ELET LARG=2,20 COMP=6,20M ALT=2,50M CHAPA ACO C/NERV TRAPEZ FORRO C/ISOL TERMO/ACUSTICO CHASSIS REFORC PISO COMPENS NAVAL EXC TRANSP/CARGA/DESCARGA | MES | 10 | 462,29 | 604,86 | 6.048,60 | 0,23 % |
| 2.5 | Próprio | MOBILIZAÇÃO E DESMOBILIZAÇÃO DE PESSOAL E EQUIPAMENTOS | UN | 1 | 11.362,69 | 14.866,94 | 14.866,94 | 0,55 % |
| 2.6 | Composição 98524 SINAPI | LIMPEZA MANUAL DE VEGETAÇÃO EM TERRENO COM ENXADA.AF_05/2018 | m² | 4393,53 | 3,62 | 4,73 | 20.781,39 | 0,77 % |
| 2.7 | 100576 SINAPI | REGULARIZAÇÃO E COMPACTAÇÃO DE SUBLEITO DE SOLO PREDOMINANTEMENTE ARGILOSO. AF_11/2019 | m² | 4393,53 | 2,18 | 2,85 | 12.521,56 | 0,47 % |
| 2.8 | 98458 SINAPI | TAPUME COM COMPENSADO DE MADEIRA. AF_05/2018 | m² | 206,25 | 96,12 | 125,76 | 25.938,00 | 0,97 % |
| 2.9 | 99059 SINAPI | LOCAÇÃO CONVENCIONAL DE OBRA, UTILIZANDO GABARITO DE TÁBUAS CORRIDAS PONTELETADAS A CADA 2,00M - 2 UTILIZAÇÕES. AF_10/2018 | M | 279,58 | 53,88 | 70,49 | 19.707,59 | 0,73 % |
| 3 | | INFRA-ESTRUTURA E SUPERESTRUTURA | | | | | 270.111,32 | 10,06 % |
| 3.1 | 93358 SINAPI | ESCAVAÇÃO MANUAL DE VALA COM PROFUNDIDADE MENOR OU IGUAL A 1,30 M. AF_02/2021 | m³ | 149,8 | 97,91 | 128,10 | 19.189,38 | 0,71 % |

Folha 102

R JOSE THOMAZ DA SILVA NONO, 123, JOSE PAULINO
 ATALAIA - AL, CPE: 57.690-000

DELTA SERVICOS GERAIS LTDA
 CNPJ: 24.509.006/0001-57

| | | | | | | | | |
|----------|---------------|--|----------------|--------|--------|--------|-------------------|---------------|
| 3.2 | 96619 SINAPI | LASTRO DE CONCRETO MAGRO, APLICADO EM BLOCOS DE COROAMENTO OU SAPATAS, ESPESSURA DE 5 CM. AF_08/2017 | m ² | 50,63 | 28,10 | 36,76 | 1.861,15 | 0,07 % |
| 3.3 | 92409 SINAPI | MONTAGEM E DESMONTAGEM DE FÔRMA DE PILARES RETANGULARES E ESTRUTURAS SIMILARES, PÉ-DIREITO SIMPLES, EM MADEIRA SERRADA, 1 UTILIZAÇÃO. AF_09/2020 | m ² | 416,6 | 240,30 | 314,40 | 130.979,04 | 4,88 % |
| 3.4 | 96543 SINAPI | AÇO CA-60 DE 5 MM - MONTAGEM. AF_06/2017 | KG | 352,96 | 16,86 | 22,05 | 7.782,76 | 0,29 % |
| 3.5 | 96544 SINAPI | AÇO CA-50 DE 6,3 MM - MONTAGEM. AF_06/2017 | KG | 329,28 | 14,67 | 19,19 | 6.318,88 | 0,24 % |
| 3.6 | 96545 SINAPI | AÇO CA-50 DE 8 MM - MONTAGEM. AF_06/2017 | KG | 407,64 | 12,91 | 16,89 | 6.885,03 | 0,26 % |
| 3.7 | 96546 SINAPI | AÇO CA-50 DE 10 MM - MONTAGEM. AF_06/2017 | KG | 829,25 | 11,12 | 14,54 | 12.057,29 | 0,45 % |
| 3.8 | 96547 SINAPI | AÇO CA-50 DE 12,5 MM - MONTAGEM. AF_06/2017 | KG | 92,45 | 9,21 | 12,05 | 1.114,02 | 0,04 % |
| 3.9 | 96548 SINAPI | AÇO CA-50 DE 16 MM - MONTAGEM. AF_06/2017 | KG | 18,94 | 8,35 | 10,92 | 206,82 | 0,01 % |
| 3.10 | 94966 SINAPI | CONCRETO FCK = 30MPA, TRAÇO 1:2:1:2,5 (EM MASSA SECA DE CIMENTO/ÁREA MÉDIA/BRITA 1) - PREPARO MECÂNICO COM BETONEIRA 400 L. AF_05/2021 | m ³ | 65,67 | 370,39 | 484,61 | 31.824,33 | 1,19 % |
| 3.11 | 103670 SINAPI | LANÇAMENTO COM USO DE BALDES, ADENSAMENTO E ACABAMENTO DE CONCRETO EM ESTRUTURAS. AF_02/2022 | m ² | 65,67 | 342,72 | 448,41 | 29.447,08 | 1,10 % |
| 3.12 | 98557 SINAPI | IMPERMEABILIZAÇÃO DE SUPERFÍCIE COM EMULSÃO ASFÁLTICA, 2 DEMÃOS. AF_09/2023 | m ² | 66,92 | 43,40 | 56,78 | 3.799,71 | 0,14 % |
| 3.13 | 93382 SINAPI | REATERRO MANUAL DE VALAS, COM COMPACTADOR DE SOLOS DE PERCUSSÃO. AF_08/2023 | m ³ | 129,06 | 27,37 | 35,81 | 4.621,63 | 0,17 % |
| 3.14 | 93185 SINAPI | VERGA PRÉ-MOLDADA PARA PORTAS. | M | 44,1 | 43,71 | 57,19 | 2.522,07 | 0,09 % |
| 3.15 | 93183 SINAPI | VERGA PRÉ-MOLDADA PARA JANELAS | M | 101,6 | 44,57 | 58,31 | 5.924,29 | 0,22 % |
| 3.16 | 93195 SINAPI | CONTRAVERGA PRÉ-MOLDADA PARA JANELAS | M | 101,6 | 41,96 | 54,90 | 5.577,84 | 0,21 % |
| 4 | | PAREDES E PAINÉIS | | | | | 65.029,93 | 2,42 % |
| 4.1 | 103329 SINAPI | ALVENARIA DE VEDAÇÃO DE BLOCOS CERÂMICOS FURADOS NA HORIZONTAL DE 9X19X19 CM (ESPESSURA 9 CM) E ARGAMASSA DE ASSENTAMENTO COM PREPARO MANUAL. AF_12/2021 | m ² | 511,79 | 93,01 | 121,69 | 62.279,72 | 2,32 % |
| 4.2 | 103335 SINAPI | ALVENARIA DE VEDAÇÃO DE BLOCOS CERÂMICOS FURADOS NA HORIZONTAL DE 14X9X19 CM (ESPESSURA 14 CM, BLOCO DEITADO) E ARGAMASSA DE ASSENTAMENTO COM PREPARO MANUAL. AF_12/2021 | m ² | 14,59 | 144,07 | 186,50 | 2.750,21 | 0,10 % |
| 5 | | COBERTURA E PROTEÇÃO | | | | | 186.629,58 | 6,95 % |

Folha 702

R JOSE THOMAZ DA SILVA NONO, 123, JOSE PAULINO
 ATALAIA - AL, CPE: 57.690-000

| | | | | | | | | |
|-----|---------------------|--|----------------|---------|--------|--------|-------------------|---------------|
| 5.1 | 92566 SINAPI | FABRICAÇÃO E INSTALAÇÃO DE ESTRUTURA PONTALETADA DE MADEIRA NÃO APARELHADA PARA TELHADOS COM ATÉ 2 ÁGUAS E PARA TELHA ONDULADA DE FIBROCIMENTO, METÁLICA, PLÁSTICA OU TERMOACÚSTICA, INCLUSO TRANSPORTE VERTICAL. AF_12/2015 | m ² | 244,32 | 16,03 | 20,97 | 5.123,39 | 0,19 % |
| 5.2 | BC COMP. Próprio 03 | TELHAMENTO COM TELHA EM PVC PLAN 2,42 M X 0,88 M - FORNECIMENTO E INSTALAÇÃO | m ² | 244,32 | 61,49 | 80,45 | 19.655,54 | 0,73 % |
| 5.3 | 100327 SINAPI | RUFO EXTERNO/INTERNO EM CHAPA DE AÇO GALVANIZADO NÚMERO 26, CORTE DE 33 CM, INCLUSO IÇAMENTO. AF_07/2019 | M | 78,84 | 56,36 | 73,74 | 5.813,66 | 0,22 % |
| 5.4 | 103315 SINAPI | INSTALAÇÃO DE PERGOLADO DE MADEIRA, EM MAÇARANDUBA, ANGELIM OU EQUIVALENTE DA REGIÃO, FIXADO COM CONCRETO SOBRE SOLO. AF_11/2021 | m ² | 143,55 | 144,03 | 188,44 | 27.050,56 | 1,01 % |
| 5.5 | BC COMP. Próprio 28 | BRISE EM MADEIRA DE LEI | m ³ | 72,95 | 338,87 | 443,37 | 32.343,84 | 1,21 % |
| 5.6 | 102234 SINAPI | PINTURA IMUNIZANTE PARA MADEIRA, 2 DEMÃOS. AF_01/2021 | m ² | 433,01 | 23,89 | 31,25 | 13.531,56 | 0,50 % |
| 5.7 | 102227 SINAPI | PINTURA TINTA DE ACABAMENTO A ÓLEO EM MADEIRA, 3 DEMÃOS. AF_01/2021 | m ² | 433,01 | 25,54 | 33,41 | 14.466,86 | 0,54 % |
| 5.8 | BC COMP. Próprio 04 | CHAPAS DE POLICARBONATO 8MM INCOLOR PARA TOLDO/COBERTURA/FECHAMENTO - FORNECIMENTO E INSTALAÇÃO PAVIMENTAÇÃO E PISO | m ² | 143,55 | 385,48 | 478,19 | 68.544,17 | 2,56 % |
| 6 | | | | | | | 145.423,87 | 5,42 % |
| 6.1 | 87690 SINAPI | CONTRAPISO EM ARGAMASSA TRAÇO 1:4 (CIMENTO E AREIA), PREPARO MECÂNICO COM BETONEIRA 400 L, NÃO ADERIDO, ACABAMENTO NÃO REFORÇADO, ESPESSURA 5CM. AF_07/2021 | m ² | 190 | 39,22 | 51,31 | 9.748,90 | 0,36 % |
| 6.2 | 87305 SINAPI | REGULARIZAÇÃO DE BASE PARA REVEST. DE PISOS COM ARG. TRAÇO 1:5, ESP. MÉDIA = 2,5CM | m ³ | 4,75 | 396,30 | 518,51 | 2.462,92 | 0,09 % |
| 6.3 | 104609 SINAPI | REVESTIMENTO CERÂMICO PARA PISO COM PLACAS TIPO PORCELANATO DE DIMENSÕES 45X45 CM APLICADA EM DIAGONAL EM AMBIENTES DE ÁREA ENTRE 5 M ² E 10 M ² . AF_02/2023_PE | m ² | 190 | 128,22 | 167,76 | 31.874,40 | 1,19 % |
| 6.4 | 92397 SINAPI | EXECUÇÃO DE PAVIMENTO EM PISO INTERTRAVADO, COM BLOCO RETANGULAR COR NATURAL DE 20 X 10 CM, ESPESSURA 8 CM. AF_10/2022 | m ² | 1538,88 | 47,41 | 62,03 | 95.456,72 | 3,56 % |
| 6.5 | 94273 SINAPI | ASSENTAMENTO DE GUIA (MEIO-FIO) EM TRECHO RETO, CONFECCIONADA EM CONCRETO PRÉ-FABRICADO, DIMENSÕES 100X15X13X30 CM (COMPRIMENTO X BASE INFERIOR X BASE SUPERIOR X ALTURA), PARA VIAS URBANAS (USO VIÁRIO). AF_06/2016 | M | 93,75 | 47,95 | 62,73 | 5.880,93 | 0,22 % |
| 7 | | INSTALAÇÕES HIDRO-SANITÁRIAS | | | | | 113.515,57 | 4,23 % |
| 7.1 | | ÁGUA | | | | | 16.440,00 | 0,61 % |

DELTA SERVICOS GERAIS LTDA
 CNPJ: 24.509.006/0001-57

| | | | | | | | | |
|--------|-----------------|---|----|----|-------|-------|--------|--------|
| 7.1.1 | 89429 SINAPI | ADAPTADOR CURTO COM BOLSA E ROSCA PARA REGISTRO, PVC, SOLDÁVEL, DN 25MM X 3/4 , INSTALADO EM RAMAL DE DISTRIBUIÇÃO DE ÁGUA - FORNECIMENTO E INSTALAÇÃO. | UN | 4 | 6,64 | 8,68 | 34,72 | 0,00 % |
| 7.1.2 | 103948 SINAPI | BUCHA DE REDUÇÃO, CURTA, PVC, SOLDÁVEL, DN 32 X 25 MM, INSTALADO EM RAMAL OU SUB-RAMAL DE ÁGUA - FORNECIMENTO E INSTALAÇÃO. AF_06/2022 | UN | 1 | 8,62 | 11,27 | 11,27 | 0,00 % |
| 7.1.3 | 103999 SINAPI | BUCHA DE REDUÇÃO, LONGA, PVC, SOLDÁVEL, DN 50 X 25 MM, INSTALADO EM RAMAL DE DISTRIBUIÇÃO DE ÁGUA - FORNECIMENTO E INSTALAÇÃO. AF_06/2022 | UN | 2 | 12,10 | 15,83 | 31,66 | 0,00 % |
| 7.1.4 | 104003 SINAPI | BUCHA DE REDUÇÃO, LONGA, PVC, SOLDÁVEL, DN 50 X 32 MM, INSTALADO EM RAMAL DE DISTRIBUIÇÃO DE ÁGUA - FORNECIMENTO E INSTALAÇÃO. AF_06/2022 | UN | 1 | 13,85 | 18,12 | 18,12 | 0,00 % |
| 7.1.5 | 00001194 SINAPI | CAP PVC, SOLDÁVEL, 50 MM, PARA ÁGUA FRIA PREDIAL | UN | 1 | 5,25 | 6,86 | 6,86 | 0,00 % |
| 7.1.6 | 94679 SINAPI | CURVA 90 GRAUS, PVC, SOLDÁVEL, DN 50 MM, INSTALADO, ÁGUA FRIA | UN | 3 | 22,30 | 29,17 | 87,51 | 0,00 % |
| 7.1.7 | 89430 SINAPI | CURVA DE TRANSPOSIÇÃO, PVC, SOLDÁVEL, DN 25MM, INSTALADO EM RAMAL DE DISTRIBUIÇÃO DE ÁGUA FORNECIMENTO E INSTALAÇÃO. AF_06/2022 | UN | 2 | 11,41 | 14,92 | 29,84 | 0,00 % |
| 7.1.8 | 89409 SINAPI | JOELHO 45 GRAUS, PVC, SOLDÁVEL, DN 25MM, INSTALADO EM RAMAL DE DISTRIBUIÇÃO DE ÁGUA - FORNECIMENTO E INSTALAÇÃO. AF_06/2022 | UN | 2 | 10,53 | 13,77 | 27,54 | 0,00 % |
| 7.1.9 | 89408 SINAPI | JOELHO 90 GRAUS, PVC, SOLDÁVEL, DN 25MM, INSTALADO EM RAMAL DE DISTRIBUIÇÃO DE ÁGUA - FORNECIMENTO E INSTALAÇÃO. AF_06/2022 | UN | 34 | 9,95 | 13,01 | 442,34 | 0,02 % |
| 7.1.10 | 89413 SINAPI | JOELHO 90 GRAUS, PVC, SOLDÁVEL, DN 32MM, INSTALADO EM RAMAL DE DISTRIBUIÇÃO DE ÁGUA - FORNECIMENTO E INSTALAÇÃO. AF_06/2022 | UN | 1 | 13,11 | 17,15 | 17,15 | 0,00 % |
| 7.1.11 | 103980 SINAPI | JOELHO 90 GRAUS, PVC, SOLDÁVEL, DN 40MM, INSTALADO EM RAMAL DE DISTRIBUIÇÃO DE ÁGUA - FORNECIMENTO E INSTALAÇÃO. AF_06/2022 | UN | 1 | 17,87 | 23,38 | 23,38 | 0,00 % |
| 7.1.12 | 103984 SINAPI | JOELHO 90 GRAUS, PVC, SOLDÁVEL, DN 50MM, INSTALADO EM RAMAL DE DISTRIBUIÇÃO DE ÁGUA - FORNECIMENTO E INSTALAÇÃO. AF_06/2022 | UN | 5 | 20,11 | 26,31 | 131,55 | 0,00 % |
| 7.1.13 | 90373 SINAPI | JOELHO 90 GRAUS COM BUCHA DE LATÃO, PVC, SOLDÁVEL, DN 25MM, X 1/2, INSTALADO EM RAMAL OU SUB-RAMAL DE ÁGUA - FORNECIMENTO E INSTALAÇÃO. AF_06/2022 | UN | 31 | 13,01 | 17,02 | 527,62 | 0,02 % |
| 7.1.14 | 89445 SINAPI | TÊ DE REDUÇÃO, PVC, SOLDÁVEL, DN 32MM X 25MM, INSTALADO EM RAMAL DE DISTRIBUIÇÃO DE ÁGUA - FORNECIMENTO E INSTALAÇÃO. AF_06/2022 | UN | 2 | 18,91 | 24,74 | 49,48 | 0,00 % |
| 7.1.15 | 104006 SINAPI | TÊ DE REDUÇÃO, PVC, SOLDÁVEL, DN 50MM X 25MM, INSTALADO EM RAMAL DE DISTRIBUIÇÃO DE ÁGUA - FORNECIMENTO E INSTALAÇÃO. AF_06/2022 | UN | 22 | 24,15 | 31,59 | 694,98 | 0,03 % |

R JOSE THOMAZ DA SILVA NONO, 123, JOSE PAULINO
 ATALAIA - AL, CPE: 57.690-000

704
 ATALAIA

| | | | | | | | | |
|------------|---------------|--|----|--------|----------|----------|------------------|---------------|
| 7.1.16 | 89440 SINAPI | TE, PVC, SOLDÁVEL, DN 25MM, INSTALADO EM RAMAL DE DISTRIBUIÇÃO DE ÁGUA - FORNECIMENTO E INSTALAÇÃO. AF_06/2022 | UN | 4 | 13,57 | 17,75 | 71,00 | 0,00 % |
| 7.1.17 | 104011 SINAPI | TE, PVC, SOLDÁVEL, DN 40MM, INSTALADO EM RAMAL DE DISTRIBUIÇÃO DE ÁGUA - FORNECIMENTO E INSTALAÇÃO. AF_06/2022 | UN | 1 | 25,01 | 32,72 | 32,72 | 0,00 % |
| 7.1.18 | 104004 SINAPI | TE, PVC, SOLDÁVEL, DN 50MM, INSTALADO EM RAMAL DE DISTRIBUIÇÃO DE ÁGUA - FORNECIMENTO E INSTALAÇÃO. | UN | 4 | 29,31 | 38,34 | 153,36 | 0,01 % |
| 7.1.19 | 89356 SINAPI | TUBO, PVC, SOLDÁVEL, DN 25MM, INSTALADO EM RAMAL OU SUB-RAMAL DE ÁGUA - FORNECIMENTO E INSTALAÇÃO. AF_06/2022 | M | 150,03 | 28,06 | 36,71 | 5.507,60 | 0,21 % |
| 7.1.20 | 89357 SINAPI | TUBO, PVC, SOLDÁVEL, DN 32MM, INSTALADO EM RAMAL OU SUB-RAMAL DE ÁGUA - FORNECIMENTO E INSTALAÇÃO. AF_06/2022 | M | 12,17 | 36,56 | 47,83 | 582,09 | 0,02 % |
| 7.1.21 | 103978 SINAPI | TUBO, PVC, SOLDÁVEL, DN 40MM, INSTALADO EM RAMAL DE DISTRIBUIÇÃO DE ÁGUA - FORNECIMENTO E INSTALAÇÃO. AF_06/2022 | M | 1,04 | 25,54 | 33,41 | 34,74 | 0,00 % |
| 7.1.22 | 103979 SINAPI | TUBO, PVC, SOLDÁVEL, DN 50MM, INSTALADO EM RAMAL DE DISTRIBUIÇÃO DE ÁGUA - FORNECIMENTO E INSTALAÇÃO. AF_06/2022 | M | 82 | 29,45 | 38,53 | 3.159,46 | 0,12 % |
| 7.1.23 | 89987 SINAPI | REGISTRO DE GAVETA BRUTO, LATÃO, ROSCÁVEL, 3/4", COM ACABAMENTO E CANOPLA CROMADOS - FORNECIMENTO E INSTALAÇÃO. AF_08/2021 | UN | 2 | 61,53 | 80,50 | 161,00 | 0,01 % |
| 7.1.24 | 94489 SINAPI | REGISTRO DE ESFERA, PVC, SOLDÁVEL, COM VOLANTE, DN 25 MM - FORNECIMENTO E INSTALAÇÃO. AF_08/2021 | UN | 25 | 16,34 | 21,37 | 534,25 | 0,02 % |
| 7.1.25 | 94490 SINAPI | REGISTRO DE ESFERA, PVC, SOLDÁVEL, COM VOLANTE, DN 32 MM - FORNECIMENTO E INSTALAÇÃO. AF_08/2021 | UN | 1 | 22,43 | 29,34 | 29,34 | 0,00 % |
| 7.1.26 | 94481 SINAPI | REGISTRO DE ESFERA, PVC, SOLDÁVEL, COM VOLANTE, DN 40 MM - FORNECIMENTO E INSTALAÇÃO. AF_08/2021 | UN | 1 | 30,88 | 40,40 | 40,40 | 0,00 % |
| 7.1.27 | 94482 SINAPI | REGISTRO DE ESFERA, PVC, SOLDÁVEL, COM VOLANTE, DN 50 MM - FORNECIMENTO E INSTALAÇÃO. AF_08/2021 | UN | 4 | 31,59 | 41,33 | 165,32 | 0,01 % |
| 7.1.28 | 102810 SINAPI | CAIXA D'ÁGUA EM POLIETILENO, 3000 LITROS - FORNECIMENTO E INSTALAÇÃO. AF_06/2021 | UN | 2 | 1.415,45 | 1.851,97 | 3.703,94 | 0,14 % |
| 7.1.29 | 94797 SINAPI | TORNEIRA DE BOIA PARA CAIXA D'ÁGUA | UN | 2 | 49,97 | 65,38 | 130,76 | 0,00 % |
| 7.2 | | ESGOTO | | | | | 39.637,19 | 1,48 % |
| 7.2.1 | 104341 SINAPI | BUCHA DE REDUÇÃO LONGA, PVC, SÉRIE NORMAL, ESGOTO PREDIAL, DN 50 X 40 MM, JUNTA SOLDÁVEL E ELÁSTICA, FORNECIDO E INSTALADO EM RAMAL DE DESCARGA OU RAMAL DE ESGOTO SANITÁRIO. AF_08/2022 | UN | 25 | 9,91 | 12,96 | 324,00 | 0,01 % |
| 7.2.2 | 104357 SINAPI | CAP, PVC, SÉRIE NORMAL, ESGOTO PREDIAL, DN 100 MM, JUNTA ELÁSTICA, FORNECIDO E INSTALADO EM SUBCOLETOR AÉREO DE ESGOTO SANITÁRIO. AF_08/2022 | UN | 23 | 15,33 | 20,05 | 461,15 | 0,02 % |

Folha 205
 J. Silva

DELTA SERVICOS GERAIS LTDA
 CNPJ: 24.509.006/0001-57

| | | | | | | | | |
|--------|-----------------|---|----|--------|-------|-------|----------|--------|
| 7.2.3 | 89726 SINAPI | JOELHO 45 GRAUS, PVC, SERIE NORMAL, ESGOTO PREDIAL, DN 40 MM, JUNTA SOLDÁVEL, FORNECIDO E INSTALADO EM RAMAL DE DESCARGA OU RAMAL DE ESGOTO SANITÁRIO. AF_08/2022 | UN | 56 | 10,62 | 13,89 | 777,84 | 0,03 % |
| 7.2.4 | 89732 SINAPI | JOELHO 45 GRAUS, PVC, SERIE NORMAL, ESGOTO PREDIAL, DN 50 MM, JUNTA ELÁSTICA, FORNECIDO E INSTALADO EM RAMAL DE DESCARGA OU RAMAL DE ESGOTO SANITÁRIO. AF_08/2022 | UN | 26 | 14,91 | 19,50 | 507,00 | 0,02 % |
| 7.2.5 | 89724 SINAPI | JOELHO 90 GRAUS, PVC, SERIE NORMAL, ESGOTO PREDIAL, DN 40 MM, JUNTA SOLDÁVEL, FORNECIDO E INSTALADO EM RAMAL DE DESCARGA OU RAMAL DE ESGOTO SANITÁRIO. AF_08/2022 | UN | 54 | 10,49 | 13,72 | 740,88 | 0,03 % |
| 7.2.6 | 89731 SINAPI | JOELHO 90 GRAUS, PVC, SERIE NORMAL, ESGOTO PREDIAL, DN 50 MM, JUNTA ELÁSTICA, FORNECIDO E INSTALADO EM RAMAL DE DESCARGA OU RAMAL DE ESGOTO SANITÁRIO. AF_08/2022 | UN | 27 | 14,48 | 18,94 | 511,38 | 0,02 % |
| 7.2.7 | 89744 SINAPI | JOELHO 90 GRAUS, PVC, SERIE NORMAL, ESGOTO PREDIAL, DN 100 MM, JUNTA ELÁSTICA, FORNECIDO E INSTALADO EM RAMAL DE DESCARGA OU RAMAL DE ESGOTO SANITÁRIO. AF_08/2022 | UN | 31 | 24,44 | 31,97 | 991,07 | 0,04 % |
| 7.2.8 | 00003659 SINAPI | JUNCAO SIMPLES DE REDUCAO, PVC, DN 100 X 50 MM, SERIE NORMAL PARA ESGOTO PREDIAL | UN | 2 | 11,48 | 15,02 | 30,04 | 0,00 % |
| 7.2.9 | 89753 SINAPI | LUVA SIMPLES, PVC, SERIE NORMAL, ESGOTO PREDIAL, DN 50 MM, JUNTA ELÁSTICA, FORNECIDO E INSTALADO EM RAMAL DE DESCARGA OU RAMAL DE ESGOTO SANITÁRIO. AF_08/2022 | UN | 80 | 8,73 | 11,42 | 913,60 | 0,03 % |
| 7.2.10 | 89778 SINAPI | LUVA SIMPLES, PVC, SERIE NORMAL, ESGOTO PREDIAL, DN 100 MM, JUNTA ELÁSTICA, FORNECIDO E INSTALADO EM RAMAL DE DESCARGA OU RAMAL DE ESGOTO SANITÁRIO. AF_08/2022 | UN | 33 | 14,81 | 19,37 | 639,21 | 0,02 % |
| 7.2.11 | 104348 SINAPI | TERMINAL DE VENTILAÇÃO, PVC, SÉRIE NORMAL, ESGOTO PREDIAL, DN 50 MM, JUNTA SOLDÁVEL, FORNECIDO E INSTALADO EM PRUMADA DE ESGOTO SANITÁRIO OU VENTILAÇÃO. AF_08/2022 | UN | 3 | 7,03 | 9,19 | 27,57 | 0,00 % |
| 7.2.12 | 89784 SINAPI | TE, PVC, SERIE NORMAL, ESGOTO PREDIAL, DN 50 X 50 MM, JUNTA ELÁSTICA, FORNECIDO E INSTALADO EM RAMAL DE DESCARGA OU RAMAL DE ESGOTO SANITÁRIO. AF_08/2022 | UN | 27 | 22,00 | 28,78 | 777,06 | 0,03 % |
| 7.2.13 | 89711 SINAPI | TUBO PVC, SERIE NORMAL, ESGOTO PREDIAL, DN 40 MM, FORNECIDO E INSTALADO EM RAMAL DE DESCARGA OU RAMAL DE ESGOTO SANITÁRIO. AF_08/2022 | M | 82,86 | 23,29 | 30,47 | 2.524,74 | 0,09 % |
| 7.2.14 | 89712 SINAPI | TUBO PVC, SERIE NORMAL, ESGOTO PREDIAL, DN 50 MM, FORNECIDO E INSTALADO EM RAMAL DE DESCARGA OU RAMAL DE ESGOTO SANITÁRIO. AF_08/2022 | M | 88,56 | 27,69 | 36,22 | 3.207,64 | 0,12 % |
| 7.2.15 | 89714 SINAPI | TUBO PVC, SERIE NORMAL, ESGOTO PREDIAL, DN 100 MM, FORNECIDO E INSTALADO EM RAMAL DE DESCARGA OU RAMAL DE ESGOTO SANITÁRIO. AF_08/2022 | M | 161,83 | 38,60 | 50,50 | 8.172,41 | 0,30 % |

Folha 706

R JOSE THOMAZ DA SILVA NONO, 123, JOSE PAULINO
 ATALAIA - AL, CPE: 57.690-000

| | | | | | | | | |
|------------|------------------|---|----|--------|--------|--------|------------------|---------------|
| 7.2.16 | 90696 SINAPI | TUBO DE PVC PARA REDE COLETORA DE ESGOTO DE PAREDE MACIÇA, DN 200 MM, JUNTA ELÁSTICA - FORNECIMENTO E ASSENTAMENTO. AF_01/2021 | M | 36,4 | 90,97 | 119,02 | 4.332,32 | 0,16 % |
| 7.2.17 | 90694 SINAPI | TUBO DE PVC PARA REDE COLETORA DE ESGOTO DE PAREDE MACIÇA, DN 100 MM, JUNTA ELÁSTICA - FORNECIMENTO E ASSENTAMENTO. AF_01/2021 | M | 32,38 | 29,34 | 38,38 | 1.242,74 | 0,05 % |
| 7.2.18 | 90695 SINAPI | TUBO DE PVC PARA REDE COLETORA DE ESGOTO DE PAREDE MACIÇA, DN 150 MM, JUNTA ELÁSTICA - FORNECIMENTO E ASSENTAMENTO. AF_01/2021 | M | 83,01 | 54,89 | 71,81 | 5.960,94 | 0,22 % |
| 7.2.19 | 98110 SINAPI | CAIXA DE GORDURA PEQUENA (CAPACIDADE: 19 L), CIRCULAR, EM PVC, DIÂMETRO INTERNO= 0,3 M. AF_12/2020 | UN | 15 | 229,20 | 299,88 | 4.498,20 | 0,17 % |
| 7.2.20 | 98111 SINAPI | CAIXA DE INSPEÇÃO PARA ATERRAMENTO CIRCULAR, EM POLIETILENO, DIÂMETRO INTERNO = 0,3 M. AF_12/2020 | UN | 55 | 34,58 | 45,24 | 2.488,20 | 0,09 % |
| 7.2.21 | 89495 SINAPI | RALO SIFONADO, PVC, DN 100 X 40 MM, JUNTA SOLDÁVEL, FORNECIDO E INSTALADO EM RAMAIS DE ENCAMINHAMENTO DE ÁGUA PLUVIAL. AF_06/2022 | UN | 26 | 14,46 | 18,91 | 491,66 | 0,02 % |
| 7.2.22 | 00011741 SINAPI | RALO SIFONADO CILINDRICO, PVC, 100 X 40 MM, COM GRELHA REDONDA BRANCA | UN | 2 | 6,71 | 8,77 | 17,54 | 0,00 % |
| 7.3 | | DRENAGEM | | | | | 57.438,38 | 2,14 % |
| 7.3.1 | 102666 SINAPI | DRENO SUBSUPERFICIAL (SEÇÃO 0,40 X 0,40 M), COM TUBO DE PEAD CORRUGADO PERFORADO, DN 100 MM, ENCHIMENTO COM BRITA, ENVOLVIDO COM MANTA GEOTÊXTIL. AF_07/2021 | M | 480,78 | 45,44 | 59,45 | 28.582,37 | 1,06 % |
| 7.3.2 | COMP. 05 Próprio | DRENO SUBSUPERFICIAL (SEÇÃO 0,40 X 0,40 M), COM TUBO DE PEAD CORRUGADO PERFORADO, DN 150 MM, ENCHIMENTO COM BRITA, ENVOLVIDO COM MANTA GEOTÊXTIL. | m | 171,67 | 128,47 | 168,09 | 28.856,01 | 1,08 % |
| 8 | | LOUÇAS, METAIS E ACESSÓRIOS | | | | | 96.317,15 | 3,59 % |
| 8.1 | 95472 SINAPI | VASO SANITARIO SIFONADO CONVENCIONAL PARA PCD SEM FURO FRONTAL COM LOUÇA BRANCA SEM ASSENTO, INCLUSO CONJUNTO DE LIGAÇÃO PARA BACIA SANITÁRIA AJUSTÁVEL - FORNECIMENTO E INSTALAÇÃO. AF_01/2020 | UN | 2 | 539,93 | 706,44 | 1.412,88 | 0,05 % |
| 8.2 | 100849 SINAPI | ASSENTO SANITÁRIO CONVENCIONAL - FORNECIMENTO E INSTALACAO. AF_01/2020 | UN | 2 | 30,91 | 40,44 | 80,88 | 0,00 % |
| 8.3 | 86843 SINAPI | LAVATÓRIO LOUÇA BRANCA SUSPENSO, 29,5 X 39CM OU EQUIVALENTE, PADRÃO POPULAR, INCLUSO SIFÃO FLEXÍVEL EM PVC, VÁLVULA E ENGATE FLEXÍVEL 30CM EM PLÁSTICO E TORNEIRA CROMADA DE MESA, PADRÃO POPULAR - FORNECIMENTO E INSTALAÇÃO. AF_01/2020 | UN | 2 | 183,43 | 239,99 | 479,98 | 0,02 % |
| 8.4 | 95544 SINAPI | PAPELEIRA DE PAREDE EM METAL CROMADO SEM TAMPA, INCLUSO FIXAÇÃO. AF_01/2020 | UN | 2 | 36,37 | 47,58 | 95,16 | 0,00 % |
| 8.5 | 95547 SINAPI | SABONETEIRA TIPO DISPENSER PARA SABONETE LIQUIDO COM RESERVATORIO 800 A 1500 ML, INCLUSO FIXAÇÃO. AF_01/2020 | UN | 2 | 57,06 | 74,65 | 149,30 | 0,01 % |

Folha 208

| | | | | | | | | |
|----------|---------------------|---|----|-------|--------|--------|-------------------|---------------|
| 8.6 | 00037401 SINAPI | TOALHEIRO TIPO DISPENSER PARA PAPEL TOALHA INTERFOLHADO | UN | 2 | 43,89 | 57,42 | 114,84 | 0,00 % |
| 8.7 | 100868 SINAPI | BARRA DE APOIO RETA, EM ACO INOX POLIDO, COMPRIMENTO 80 CM, FIXADA NA PAREDE - FORNECIMENTO E INSTALACAO. AF_01/2020 | UN | 4 | 264,40 | 345,94 | 1.383,76 | 0,05 % |
| 8.8 | 100866 SINAPI | BARRA DE APOIO RETA, EM ACO INOX POLIDO, COMPRIMENTO 60CM, FIXADA NA PAREDE - FORNECIMENTO E INSTALACAO. AF_01/2020 | UN | 6 | 240,92 | 315,21 | 1.891,26 | 0,07 % |
| 8.9 | BC COMP. Próprio 06 | BANCADA EM GRANITO POLIDO, TIPO ANDORINHA/ QUARTZ/ CASTELO/ CORUMBA OU OUTROS EQUIVALENTES DA REGIAO, E= "2,5" CM | m² | 81,68 | 719,48 | 941,36 | 76.890,28 | 2,86 % |
| 8.10 | BC COMP. Próprio 07 | BANCADA EM INOX 120X50 COM CUBA, SIFÃO PLÁSTICO, VÁLVULA EM PVC, TORNEIRA CROMADA, ASSENTADA. | UN | 25 | 411,23 | 538,05 | 13.451,25 | 0,50 % |
| 8.11 | 3571 ORSE | Lixeira em aço inox com pedal, Maxroll, ref 42761, ou similar capacidade 5 | un | 2 | 68,53 | 89,66 | 179,32 | 0,01 % |
| 8.12 | 00001370 SINAPI | DUCHA HIGIENICA COM REGISTRO METALICO 1/2" | UN | 2 | 71,94 | 94,12 | 188,24 | 0,01 % |
| 9 | | INSTALAÇÕES ELÉTRICAS | | | | | 237.251,50 | 8,84 % |
| 9.1 | 104473 SINAPI | COMPOSIÇÃO PARAMÉTRICA DE PONTO ELÉTRICO DE ILUMINAÇÃO, COM INTERRUPTOR SIMPLES, EM EDIFÍCIO RESIDENCIAL COM ELETRODUTO EMBUTIDO EM RASGOS NAS PAREDES, INCLUSO TOMADA, ELETRODUTO, CABO, RASGO E CHUMBAMENTO (SEM LUMINÁRIA E LÂMPADA). AF_11/2022 | UN | 52 | 184,32 | 241,16 | 12.540,32 | 0,47 % |
| 9.2 | 103782 SINAPI | LUMINÁRIA LED TIPO PLAFON , DE SOBREPOR - FORNECIMENTO E INSTALACAO. AF_03/2022 | UN | 52 | 36,64 | 47,93 | 2.492,36 | 0,09 % |
| 9.3 | 104475 SINAPI | COMPOSIÇÃO PARAMÉTRICA DE PONTO ELÉTRICO DE TOMADA DE USO GERAL 2P+T (10A/250V) EM EDIFÍCIO RESIDENCIAL COM ELETRODUTO EMBUTIDO EM RASGOS NAS PAREDES, INCLUSO TOMADA, ELETRODUTO, CABO, RASGO, QUEBRA E CHUMBAMENTO. AF_11/2022 | UN | 62 | 154,22 | 201,78 | 12.510,36 | 0,47 % |
| 9.4 | 101876 SINAPI | QUADRO DE DISTRIBUIÇÃO DE ENERGIA EM PVC, DE EMBUTIR, SEM BARRAMENTO, PARA 6 DISJUNTORES - FORNECIMENTO E INSTALACAO. AF_10/2020 | UN | 25 | 62,28 | 81,48 | 2.037,00 | 0,08 % |
| 9.5 | BC COMP. Próprio 08 | QUADRO DE DISTRIBUICAO, EM PVC, DE EMBUTIR, COM BARRAMENTO TERRA / NEUTRO, PARA 48 DISJUNTORES DIN - FORNECIMENTO E INSTALACAO | UN | 1 | 483,85 | 633,06 | 633,06 | 0,02 % |
| 9.6 | BC COMP. Próprio 09 | QUADRO DE MEDIÇÃO TRIFÁSICO | UN | 1 | 685,59 | 897,02 | 897,02 | 0,03 % |
| 9.7 | 97883 SINAPI | CAIXA ENTERRADA, ELÉTRICA RETANGULAR 60X60X50 CM, COM TAMPA, EM CONCRETO PRÉ-MOLDADO, FUNDO COM BRITA. | UN | 49 | 254,36 | 332,80 | 16.307,20 | 0,61 % |
| 9.8 | 93657 SINAPI | DISJUNTOR MONOPOLAR TIPO DIN, CORRENTE NOMINAL DE 32A - FORNECIMENTO E INSTALACAO. AF_10/2020 | UN | 13 | 14,50 | 18,97 | 246,61 | 0,01 % |

DELTA SERVICOS GERAIS LTDA
CNP.J: 24.509.006/0001-57

| | | | | | | | | |
|------|---------------------|---|----|------|--------|--------|-----------|--------|
| 9.9 | 93656 SINAPI | DISJUNTOR MONOPOLAR TIPO DIN, CORRENTE NOMINAL DE 25A - FORNECIMENTO E INSTALÇÃO. AF_10/2020 | UN | 45 | 12,64 | 16,53 | 743,85 | 0,03 % |
| 9.10 | 93654 SINAPI | DISJUNTOR MONOPOLAR TIPO DIN, CORRENTE NOMINAL DE 16A - FORNECIMENTO E INSTALÇÃO. AF_10/2020 | UN | 29 | 11,16 | 14,60 | 423,40 | 0,02 % |
| 9.11 | 93653 SINAPI | DISJUNTOR MONOPOLAR TIPO DIN, CORRENTE NOMINAL DE 10A - FORNECIMENTO E INSTALÇÃO. AF_10/2020 | UN | 25 | 10,32 | 13,50 | 337,50 | 0,01 % |
| 9.12 | 93670 SINAPI | DISJUNTOR TRIPOLAR TIPO DIN, CORRENTE NOMINAL DE 25A - FORNECIMENTO E INSTALÇÃO. AF_10/2020 | UN | 1 | 66,89 | 87,51 | 87,51 | 0,00 % |
| 9.13 | 101894 SINAPI | DISJUNTOR TRIPOLAR TIPO NEMA, CORRENTE NOMINAL DE 60 ATÉ 100A - FORNECIMENTO E INSTALÇÃO. AF_10/2020 | UN | 2 | 147,17 | 192,55 | 385,10 | 0,01 % |
| 9.14 | BC COMP. Próprio 10 | DPS 60 KA - 275 V | UN | 4 | 71,18 | 93,13 | 372,52 | 0,01 % |
| 9.15 | 97668 SINAPI | ELETRODUTO FLEXÍVEL CORRUGADO, PEAD, DN 63 (2"), PARA REDE ENTERRADA DE DISTRIBUIÇÃO DE ENERGIA ELÉTRICA - FORNECIMENTO E INSTALÇÃO. AF_12/2021 | M | 550 | 11,77 | 15,39 | 8.464,50 | 0,32 % |
| 9.16 | 97667 SINAPI | ELETRODUTO FLEXÍVEL CORRUGADO, PEAD, DN 50 (1 1/2"), PARA REDE ENTERRADA DE DISTRIBUIÇÃO DE ENERGIA ELÉTRICA - FORNECIMENTO E INSTALÇÃO. AF_12/2021 | M | 350 | 8,29 | 10,84 | 3.794,00 | 0,14 % |
| 9.17 | 96986 SINAPI | HASTE DE ATERRAMENTO, DIÂMETRO 3/4", COM 3 METROS - FORNECIMENTO E INSTALÇÃO. AF_08/2023 | UN | 25 | 82,70 | 108,20 | 2.705,00 | 0,10 % |
| 9.18 | 104749 SINAPI | CONECTOR GRAMPO METÁLICO TIPO OLHAL, PARA SPDA, PARA HASTE DE ATERRAMENTO DE 3/4 | UN | 25 | 18,38 | 24,04 | 601,00 | 0,02 % |
| 9.19 | 91925 SINAPI | CABO DE COBRE FLEXÍVEL ISOLADO, 1,5 MM², ANTI-CHAMA 0,6/1,0 KV, PARA CIRCUITOS TERMINAIS - FORNECIMENTO E INSTALÇÃO. AF_03/2023 | M | 450 | 3,20 | 4,18 | 1.881,00 | 0,07 % |
| 9.20 | 91927 SINAPI | CABO DE COBRE FLEXÍVEL ISOLADO, 2,5 MM², ANTI-CHAMA 0,6/1,0 KV, PARA CIRCUITOS TERMINAIS - FORNECIMENTO E INSTALÇÃO. AF_03/2023 | M | 650 | 4,24 | 5,54 | 3.601,00 | 0,13 % |
| 9.21 | BC COMP. Próprio 11 | CABO PP 2 X 6 MM, 750 V - FORNECIMENTO E INSTALÇÃO | M | 500 | 17,80 | 23,28 | 11.640,00 | 0,43 % |
| 9.22 | BC COMP. Próprio 12 | CABO PP 3 X 6 MM, 750 V - FORNECIMENTO E INSTALÇÃO | M | 70 | 19,16 | 25,06 | 1.754,20 | 0,07 % |
| 9.23 | BC COMP. Próprio 13 | CABO PP 3 X 4 MM2, 750 V - FORNECIMENTO E INSTALÇÃO | M | 1100 | 15,47 | 20,24 | 22.264,00 | 0,83 % |
| 9.24 | BC COMP. Próprio 14 | CABO PP 4 X 4 MM, 750 V - FORNECIMENTO E INSTALÇÃO | M | 250 | 18,55 | 24,27 | 6.067,50 | 0,23 % |
| 9.25 | 92984 SINAPI | CABO DE COBRE FLEXÍVEL ISOLADO, 25 MM², ANTI-CHAMA 0,6/1,0 KV, PARA REDE ENTERRADA DE DISTRIBUIÇÃO DE ENERGIA ELÉTRICA - FORNECIMENTO E INSTALÇÃO. AF_12/2021 | M | 60 | 20,82 | 27,24 | 1.634,40 | 0,06 % |
| 9.26 | 100619 SINAPI | POSTE DECORATIVO PARA JARDIM EM AÇO TUBULAR, H = 2,5* M, SEM LUMINÁRIA - FORNECIMENTO E INSTALÇÃO. AF_11/2019 | UN | 1 | 487,54 | 637,89 | 637,89 | 0,02 % |
| 9.27 | 88543 SINAPI | ARMAÇÃO SECUNDÁRIA OU REX COMPLETA PARA TRESLINHAS - FORNECIMENTO E INSTALÇÃO. | UN | 1 | 224,23 | 293,38 | 293,38 | 0,01 % |

DELTA SERVICOS GERAIS LTDA
CNPJ: 24.509.006/0001-57

| | | | | | | | | |
|------|-----------------------------|--|--------|---------|----------|----------|-------------------|---------------|
| 9.28 | 101548 SINAPI | ISOLADOR, TIPO ROLDANA, PARA BAIXA TENSÃO - FORNECIMENTO E INSTALAÇÃO. AF_07/2020 | UN | 1 | 4,32 | 5,65 | 5,65 | 0,00 % |
| 9.29 | 00000431 SINAPI | PARAFUSO M16 EM AÇO GALVANIZADO, COMPRIMENTO = 200 MM, DIAMETRO = 16 MM, ROSCA MAQUINA, CABECA QUADRADA | UN | 1 | 10,80 | 14,13 | 14,13 | 0,00 % |
| 9.30 | BC COMP. Próprio 15 | POSTE DE AÇO CONICO CONTINUO CURVO DUPL0, ENGASTADO, H=9M, INCLUSIVE LUMINÁRIAS LED - FORNECIMENTO E INSTALACAO. | UN | 14 | 2.578,30 | 3.373,44 | 47.228,16 | 1,76 % |
| 9.31 | 00000433 SINAPI | PARAFUSO M16 EM AÇO GALVANIZADO, COMPRIMENTO = 350 MM, DIAMETRO = 16 MM, ROSCA MAQUINA, CABECA QUADRADA | UN | 14 | 15,99 | 20,92 | 292,88 | 0,01 % |
| 9.32 | 00000379 SINAPI | ARRUELA QUADRADA EM AÇO GALVANIZADO, DIMENSAO = 38 MM, ESPESURA = 3MM, DIAMETRO DO FURO= 18 MM | UN | 28 | 1,07 | 1,39 | 38,92 | 0,00 % |
| 9.33 | BC COMP. Próprio 16 | POSTE DE AÇO CONICO CONTINUO RETO, H=12M - FORNECIMENTO E INSTALACAO. | UN | 6 | 4.593,71 | 6.010,41 | 36.062,46 | 1,34 % |
| 9.34 | 13520 ORSE | Refletor LED externo IP65 para lâmpada 1000/2000w, com dissipador de calor | un | 18 | 1.231,53 | 1.611,33 | 29.003,94 | 1,08 % |
| 9.35 | CP-100863- Próprio 65789904 | SUPORTE CRUZETA EM AÇO PARA 3 RELETORES | GLOBAL | 1 | 1.315,87 | 1.721,68 | 1.721,68 | 0,06 % |
| 9.36 | BC COMP. Próprio 17 | DR 25 A -TIPO AC, 30MA. | UN | 25 | 230,27 | 301,28 | 7.532,00 | 0,28 % |
| 10 | | REVESTIMENTO | | | | | 155.942,28 | 5,81 % |
| 10.1 | 87878 SINAPI | CHAPISCO EM PAREDE COM ARGAMASSA TRAÇO 1:3 (CIMENTO/AREIA), PREPARO MANUAL. | m² | 1023,58 | 4,89 | 6,39 | 6.540,67 | 0,24 % |
| 10.2 | 87532 SINAPI | EMBOÇO, PARA RECEBIMENTO DE CERÂMICA, EM ARGAMASSA TRAÇO 1:2:8, PREPARO MANUAL, APLICADO MANUALMENTE EM FACES INTERNAS DE PAREDES, PARA AMBIENTE COM ÁREA ENTRE 5M2 E 10M2, ESPESURA DE 20MM, COM EXECUÇÃO DE TALISCAS. AF_06/2014 | m² | 257,43 | 40,10 | 52,46 | 13.504,77 | 0,50 % |
| 10.3 | 87811 SINAPI | MASSA ÚNICA TRAÇO 1:2:8 PARA RECEBIMENTO DE PINTURA, PREPARO MANUAL, APLICADA MANUALMENTE, ESPESURA DE 25 MM, SEM USO DE TELA METÁLICA DE REFORÇO CONTRA FISSURAZÃO | m² | 766,15 | 86,91 | 113,71 | 87.118,91 | 3,25 % |
| 10.4 | 87275 SINAPI | REVESTIMENTO CERÂMICO PARA PAREDES INTERNAS COM PLACAS TIPO ESMALTADA EXTRA DE DIMENSÕES 33X45 CM APLICADAS A MEIA ALTURA DAS PAREDES. AF_02/2023_PE | m² | 257,43 | 68,79 | 90,00 | 23.168,70 | 0,86 % |
| 10.5 | 88415 SINAPI | APLICAÇÃO MANUAL DE FUNDO SELADOR ACRÍLICO EM PAREDES EXTERNAS DE CASAS. AF_06/2014 | m² | 766,15 | 2,99 | 3,91 | 2.995,64 | 0,11 % |
| 10.6 | 88431 SINAPI | APLICAÇÃO MANUAL DE PINTURA COM TINTA TEXTURIZADA ACRÍLICA. | m² | 766,15 | 22,08 | 28,88 | 22.126,41 | 0,82 % |
| 10.7 | 88484 SINAPI | FUNDO SELADOR ACRÍLICO, APLICAÇÃO MANUAL EM TETO, UMA DEMÃO. AF_04/2023 | m² | 7,1 | 4,73 | 6,18 | 43,87 | 0,00 % |
| 10.8 | 88496 SINAPI | EMASSAMENTO COM MASSA LÁTEX, APLICAÇÃO EM TETO, DUAS DEMÃOS, LIXAMENTO MANUAL. AF_04/2023 | m² | 7,1 | 33,31 | 43,58 | 309,41 | 0,01 % |

R JOSE THOMAZ DA SILVA NONO, 123, JOSE PAULINO
ATALAIA - AL, CPE: 57.690-000

Folha 7/10
Assinatura

DELTA SERVICOS GERAIS LTDA
 CNPJ: 24.509.006/0001-57

| | | | | | | | | |
|-----------|--------------------------------|--|----------------|--------|------------|------------|-------------------|----------------|
| 10.9 | 88488 SINAPI | PINTURA LÁTEX ACRÍLICA PREMIUM, APLICAÇÃO MANUAL EM TETO, DUAS DEMÃOS. AF_04/2023 | m ² | 7,1 | 14,42 | 18,86 | 133,90 | 0,00 % |
| 11 | | ESQUADRIAS | | | | | 137.882,03 | 5,13 % |
| 11.1 | COMP. 18 Próprio | GUARDA CORPO AÇO INOX, DUPLO, POLIDO, FIXADO EM PISO. | m | 123,94 | 773,50 | 1.012,04 | 125.432,23 | 4,67 % |
| 11.2 | BC COMP. Próprio | JANELA VENEZIANA EM ALUMÍNIO 1,20 M X 2,00 M | UN | 3 | 1.230,18 | 1.609,56 | 4.828,68 | 0,18 % |
| 11.3 | 100674 SINAPI | JANELA FIXA DE ALUMÍNIO PARA VIDRO, COM VIDRO, BATENTE E FERRAGENS. EXCLUSIVE ACABAMENTO, ALIZAR E CONTRAMARCO. FORNECIMENTO E INSTALAÇÃO. AF_12/2019 | m ² | 0,3 | 511,88 | 669,74 | 200,92 | 0,01 % |
| 11.4 | 00036888 SINAPI | GUARNICAO / MOLDURA / ARREIMATE DE ACABAMENTO PARA ESQUADRIA, EM ALUMINIO PERFIL 25, ACABAMENTO ANODIZADO BRANCO OU BRILHANTE, PARA 1 FACE | M | 3,2 | 18,66 | 24,67 | 78,94 | 0,00 % |
| 11.5 | 91341 SINAPI | PORTA EM ALUMÍNIO DE ABRIR TIPO VENEZIANA COM GUARNIÇÃO, FIXAÇÃO COM PARAFUSOS - FORNECIMENTO E INSTALAÇÃO. AF_12/2019 | m ² | 9,45 | 455,46 | 595,92 | 5.631,44 | 0,21 % |
| 11.6 | 100727 SINAPI | PINTURA COM TINTA EPOXÍDICA DE FUNDO PULVERIZADA SOBRE PERFIL METÁLICO EXECUTADO EM FÁBRICA (POR DEMÃO). AF_01/2020_PE | m ² | 33,3 | 19,62 | 25,67 | 854,81 | 0,03 % |
| 11.7 | 100729 SINAPI | PINTURA COM TINTA EPOXÍDICA DE ACABAMENTO PULVERIZADA SOBRE PERFIL METÁLICO EXECUTADO EM FÁBRICA (POR DEMÃO). AF_01/2020_PE | m ² | 33,3 | 15,04 | 19,67 | 655,01 | 0,02 % |
| 12 | | ACADEMIA AO AR LIVRE | | | | | 414.908,90 | 15,46 % |
| 12.1 | 94991 SINAPI | EXECUÇÃO DE PASSEIO (CALÇADA) OU PISO DE CONCRETO COM CONCRETO MOLDADO IN LOCO, USINADO C20, ACABAMENTO CONVENCIONAL, NÃO ARMADO. AF_08/2022 | m ³ | 22,9 | 526,44 | 688,79 | 15.773,29 | 0,59 % |
| 12.2 | 97092 SINAPI | ARMAÇÃO PARA EXECUÇÃO DE RADIER, PISO DE CONCRETO OU LAJE SOBRE SOLO, COM USO DE TELA Q-196. AF_09/2021 | KG | 712,19 | 12,02 | 15,72 | 11.195,62 | 0,42 % |
| 12.3 | 10073 ORSE | Grana sintética fibrilada de 13mm com tela de 100%, em polipropeno, base de resina sintética estireno/butadieno, 59000 pontos/m ² . peso=1200kg/m ² , 052kg/m ² de polietileno, inclusive aplicação | m ² | 229 | 60,60 | 79,28 | 18.155,12 | 0,68 % |
| 12.4 | CP-100863- Próprio 65788909 | ACADEMIA AO AR LIVRE EM AÇO INOX | GLOBAL | 1 | 318.094,52 | 369.784,87 | 369.784,87 | 13,78 % |
| 13 | | CAMPO SOCIETY EM GRAMA SINTÉTICA | | | | | 141.594,69 | 5,28 % |
| 13.1 | BC COMP. Próprio | BASE COM BRITA GRADUADA (5 CM), AQUISIÇÃO E TRANSPORTE | m ³ | 71,05 | 103,64 | 135,60 | 9.634,38 | 0,36 % |
| 13.2 | BC COMP. Próprio | PÓ DE PEDRA (2 CM), AQUISIÇÃO E TRANSPORTE | m ³ | 28,42 | 163,35 | 213,72 | 6.073,92 | 0,23 % |
| 13.3 | BC COMP. Próprio | MANTA GEOTEX PARA SEPARAÇÃO, PROTEÇÃO, REFORÇO E DRENAGEM, FORNECIMENTO E INSTALAÇÃO | m ² | 1421 | 25,25 | 33,03 | 46.935,63 | 1,75 % |

Folha 

R JOSE THOMAZ DA SILVA NONO, 123, JOSE PAULINO
 ATALAIA - AL, CPE: 57.690-000

DELTA SERVICOS GERAIS LTDA
CNPJ: 24.509.006/0001-57

| | | | | | | | | |
|------|-----------------------------|--|----------------|--------|-----------|-----------|------------------|---------------|
| 13.4 | 10042 ORSE | Forneimento e instalação de grama sintética 42mm, alta durabilidade, cor verde, proteção raios UV e luz solar, incluso cola, type, areia tratada, borracha e mão de obra especializada | m ² | 1421 | 42,47 | 55,56 | 78.950,76 | 2,94 % |
| 14 | | PLAYGROUN (PET E INFANTIL) | | | | | 63.688,79 | 2,37 % |
| 14.1 | BC COMP. Próprio 23 | ATERRO COM AREIA FINA (30 CM), COMPACTADO MANUALMENTE, INCLUSIVE MATERIAL E TRANSPORTE | m ³ | 59,7 | 124,10 | 162,37 | 9.693,48 | 0,36 % |
| 14.2 | BC COMP. Próprio 22 | MANTA GEOTEX PARA SEPARAÇÃO, PROTEÇÃO, REFORÇO E DRENAGEM, FORNECIMENTO E INSTALAÇÃO | m ² | 199 | 25,25 | 33,03 | 6.572,97 | 0,24 % |
| 14.4 | CP-100863- Próprio 65788906 | PLAYGROUN PET | GLOBAL | 1 | 11.031,93 | 12.824,61 | 12.824,61 | 0,48 % |
| 14.4 | CP-100863- Próprio 65788912 | PLAYGROUN INFANTIL | un | 1 | 29.761,49 | 34.597,73 | 34.597,73 | 1,29 % |
| 15 | | URBANIZAÇÃO | | | | | 81.774,59 | 3,05 % |
| 15.1 | BC COMP. Próprio 24 | BANCO DE CONCRETO SEM ENCOSTO, 2,00 M X 0,55 M | UN | 18 | 653,33 | 854,81 | 15.386,58 | 0,57 % |
| 15.2 | BC COMP. Próprio 25 | JARDINEIRA EM CONCRETO TEXTURIZADA H = 0,80 M | UN | 14 | 724,66 | 948,14 | 13.273,96 | 0,49 % |
| 15.3 | BC COMP. Próprio 26 | JARDINEIRA EM CONCRETO TEXTURIZADA H = 1 M | UN | 11 | 754,17 | 986,75 | 10.854,25 | 0,40 % |
| 15.4 | CP-100863- Próprio 65788907 | REVESTIMENTO EM RÉGUAS DE PINUS TRATADO 9 CM X 2 CM PARA BANCOS | GLOBAL | 1 | 17.083,02 | 19.859,01 | 19.859,01 | 0,74 % |
| 15.5 | CP-100863- Próprio 65788908 | CONJUNTO DE MESA EM EUCALIPTO TRATADO E 04 BANCOS EM TORAS DE EUCALIPTO | GLOBAL | 1 | 19.269,50 | 22.400,79 | 22.400,79 | 0,83 % |
| 16 | | PAISAGISMO | | | | | 29.339,42 | 1,09 % |
| 16.1 | COMP. 27 Próprio | ATERRO COM ARGILA PARA JARDIM | m ² | 12,71 | 45,96 | 60,13 | 764,25 | 0,03 % |
| 16.2 | 98504 SINAPI | PLANTIO DE GRAMA EM PLACAS. | m ² | 254,17 | 13,70 | 17,92 | 4.554,72 | 0,17 % |
| 16.3 | 98516 SINAPI | PLANTIO DE PALMEIRA | UN | 35 | 363,57 | 475,69 | 16.649,15 | 0,62 % |
| 16.4 | 98511 SINAPI | PLANTIO DE ÁRVORE ORNAMENTAL | UN | 35 | 137,35 | 179,70 | 6.289,50 | 0,23 % |
| 16.5 | 98509 SINAPI | PLANTIO DE ARBUSTO | UN | 18 | 45,94 | 60,10 | 1.081,80 | 0,04 % |
| 17 | | COMPLEMENTAÇÃO DA OBRA | | | | | 32.494,51 | 1,21 % |
| 17.1 | 103310 SINAPI | INSTALAÇÃO DE LIXEIRA METÁLICA DUPLA, CAPACIDADE DE 60 L, EM TUBO DE AÇO CARBONO E CESTOS EM CHAPA DE AÇO COM PINTURA ELETROSTÁTICA, SOBRE SOLO. AF_11/2021 | UN | 8 | 900,77 | 1.178,56 | 9.428,48 | 0,35 % |

Folha 712

R JOSE THOMAZ DA SILVA NONO, 123, JOSE PAULINO
ATALAIA - AL, CPE: 57.690-000


DELTA SERVICOS GERAIS LTDA
CNPJ: 24.509.006/0001-57

| | | | | | | | | |
|------|-------------|-----------------------|----------------------|---------|------|------|-----------|---------------------|
| 17.2 | 9537 SINAPI | LIMPEZA FINAL DA OBRA | m ² | 4393,53 | 4,02 | 5,25 | 23.066,03 | 0,86 % |
| | | | Total sem BDI | | | | | 2.095.686,45 |
| | | | Total do BDI | | | | | 588.431,89 |
| | | | Total Geral | | | | | 2.684.118,34 |

ANTONIO DE SOUZA
NETO:07195887405

Astirado de forma digital por ANTONIO
DE SOUZA NETO:07195887405
Dados: 2024-05-18 15:28:34 -03'00'

ANTONIO DE SOUZA NETO
ENGENHEIRO CIVIL - CREA Nº 0219981868

Folha 17/13


R JOSE THOMAZ DA SILVA NONO, 123, JOSE PAULINO
ATALAIA - AL, CPE: 57.690-000



Obra
CONSTRUÇÃO DE UMA PRAÇA MULTUSO NO MUNICÍPIO DE BOCA DA
MATA - AL

Bancos
SINAPI - 12/2023 -
Alagoas
ORSE - 12/2023 -
Sergipe

B.D.I.
30,84% - 16,26%

Encargos Sociais
Desonerados:
Horista: 76,48%
Mensalista: 39,67%

Cronograma Físico e Financeiro

| Item | Descrição | Total Por Etapa | 30 DIAS | 60 DIAS | 90 DIAS | 120 DIAS | 150 DIAS | 180 DIAS | 210 DIAS | 240 DIAS | 270 DIAS | 300 DIAS |
|------|----------------------------------|-----------------|------------|------------|------------|------------|--------------|--------------|--------------|--------------|--------------|--------------|
| 1 | ADMINISTRAÇÃO DA OBRA | 100,00% | 10,00% | 10,00% | 10,00% | 10,00% | 10,00% | 10,00% | 10,00% | 10,00% | 10,00% | 10,00% |
| 2 | SERVIÇOS PRELIMINARES | 401.083,26 | 40.108,33 | 40.108,33 | 40.108,33 | 40.108,33 | 40.108,33 | 40.108,33 | 40.108,33 | 40.108,33 | 40.108,33 | 40.108,33 |
| 3 | INFRA-ESTRUTURA E SUPERESTRUTURA | 110.936,93 | 30,00% | 2,00% | 2,00% | 2,00% | 2,00% | 2,00% | 2,00% | 2,00% | 2,00% | 4,00% |
| 4 | PAREDES E PAINÉIS | 279.111,32 | 83.033,49 | 103.044,53 | 58.052,28 | 22.011,13 | | | | | | |
| 5 | COBERTURA E PROTEÇÃO | 64.078,93 | | 13.026,90 | 26.011,92 | 26.011,92 | 40,00% | | | 20,00% | | |
| 6 | PAVIMENTAÇÃO E PISO | 100,00% | | | | 24.051,63 | 24.051,63 | 20,00% | | | 37.725,82 | |
| 7 | INSTALAÇÕES HIDRO-SANITÁRIAS | 146.473,67 | | | 20,00% | 20,00% | 20,00% | 20,00% | 20,00% | 20,00% | | |
| 8 | LOUÇAS, METAIS E ACESSÓRIOS | 113.816,87 | | | 22.303,11 | 22.303,11 | 22.303,11 | 11.251,56 | | | | |
| 9 | INSTALAÇÕES ELÉTRICAS | 88.317,15 | | | 10,00% | 10,00% | 20,00% | 26.665,15 | 26.665,15 | 26.665,15 | 5.031,72 | |
| 10 | REVESTIMENTO | 155.947,29 | | | 10,00% | 30,00% | 30,00% | 15.594,73 | 46.782,68 | 46.782,68 | 15.594,73 | |
| 11 | ESQUADRIAS | 137.687,03 | | | 10,00% | 20,00% | 20,00% | 34.420,51 | 34.420,51 | 34.420,51 | 34.420,51 | |
| 12 | ACADEMIA AO AR LIVRE | 414.850,89 | | | 10,00% | 20,00% | 20,00% | 103.223,73 | 103.223,73 | 103.223,73 | | |
| 13 | CANPO SOCIETY EM GRAMA SINTÉTICA | 141.534,09 | | | 14.153,41 | 28.318,94 | 28.318,94 | 28.318,94 | 14.159,47 | | | |
| 14 | PLAYGROUN (PET E INFANTIL) | 100,00% | | | | | | 25,00% | 25,00% | 25,00% | 25,00% | 25,00% |
| 15 | URBANIZAÇÃO | 83.688,78 | | | | | | 16.092,30 | 16.092,30 | 16.092,30 | 16.092,30 | |
| 16 | PAISAGISMO | 81.772,96 | | | | | | 24.502,38 | 24.502,38 | 24.502,38 | 17.200,64 | |
| 17 | COMPLEMENTAÇÃO DA OBRA | 28.339,42 | | | | | | 8.601,63 | 8.601,63 | 8.601,63 | 11.736,77 | |
| | Porcentagem | 37.434,91 | 7,81% | 6,94% | 6,56% | 10,88% | 13,05% | 8,92% | 12,73% | 14,49% | 7,24% | 17,894,51 |
| | Custo | | 209.846,47 | 186.152,97 | 229.871,43 | 372.491,87 | 350.647,22 | 239.807,71 | 341.569,59 | 388.822,37 | 194.250,28 | 176.029,74 |
| | Porcentagem Acumulada | | 7,81% | 14,75% | 23,31% | 37,19% | 50,25% | 58,19% | 71,91% | 86,4% | 93,64% | 100,0% |
| | Custo Acumulado | | 209.846,46 | 395.799,04 | 625.670,47 | 998.182,33 | 1.348.799,55 | 1.588.607,26 | 1.930.176,85 | 2.318.999,22 | 2.513.289,59 | 2.684.118,34 |

ANTONIO DE SOLIZA Assinado de forma digital por
NETO:07195887405
Código: 20240518 15 24.128 - 03E2

ANTONIO DE SOUZA NETO
ENGENHEIRO CIVIL - CREA Nº 0219981658

Composições Analíticas com Preço Unitário
 CONSTRUÇÃO DE UMA PRAÇA MULTIFUNO NO MUNICÍPIO DE BOCA DA MATA - AL

Bancos
 SINAPI - 12/2023 - Alagoas
 ORSE - 12/2023 - Sergipe

B.D.I.
 30,84% - 16,25%

Encargos Sociais
 Desonerado:
 Horista: 76,48%
 Mensalista: 39,57%



Composições Analíticas com Preço Unitário

| 1.1 | | Composições Principais | | | | | Total | |
|---------------------|---------------|--|--------------------------|--------|------------|------------------|------------|------------|
| Composição | Código Banco | Descrição | Tipo | Und | Quant. | Valor Unit | Valor Unit | Total |
| Composição | 100319 SINAPI | ADMINISTRAÇÃO LOCAL | SEDI - SERVIÇOS DIVERSOS | GLOBAL | 1,0000000 | 307,156,29 | 307,156,29 | 307,156,29 |
| Composição Auxiliar | 93572 SINAPI | ENGENHEIRO CIVIL JUNIOR COM ENCARGOS COMPLEMENTARES | SEDI - SERVIÇOS DIVERSOS | MES | 7,4177006 | 28.368,06 | 210.425,77 | 210.425,77 |
| Composição Auxiliar | | ENCARREGADO GERAL DE OBRAS COM ENCARGOS COMPLEMENTARES | SEDI - SERVIÇOS DIVERSOS | MES | 14,8954016 | 6.520,25 | 96.730,52 | 96.730,52 |
| | | MO sem LS => | | LS => | 129,955,51 | MO com LS => | 299.876,41 | 299.876,41 |
| | | Valor do BDI => | | | | Valor com BDI => | 401.883,28 | 401.883,28 |

| 2.1 | | Composições Principais | | | | | Total | |
|---------------------|-----------------|---|--------------------------|-------|-----------|------------------|------------|--------|
| Composição | Código Banco | Descrição | Tipo | Und | Quant. | Valor Unit | Valor Unit | Total |
| Composição | 103689 SINAPI | FORNECIMENTO E INSTALAÇÃO DE PLACA DE OBRA COM CHAPA GALVANIZADA E ESTRUTURA DE MADEIRA, AF_03/2022_PS | PAVI - PAVIMENTAÇÃO | m² | 1,0000000 | 235,97 | 235,97 | 235,97 |
| Composição Auxiliar | 102234 SINAPI | PINTURA IMUNIZANTE PARA MADEIRA, 2 DEMÃOS, AF_01/2021 | PINT - PINTURAS | m² | 0,5000000 | 23,89 | 11,94 | 11,94 |
| Composição Auxiliar | 88262 SINAPI | CARPINTEIRO DE FORMAS COM ENCARGOS COMPLEMENTARES | SEDI - SERVIÇOS DIVERSOS | H | 0,3729000 | 32,09 | 11,96 | 11,96 |
| Composição Auxiliar | 88316 SINAPI | SERVEANTE COM ENCARGOS COMPLEMENTARES | SEDI - SERVIÇOS DIVERSOS | H | 1,1186000 | 24,75 | 27,68 | 27,68 |
| Insumo | 00004509 SINAPI | SARRAFO *2,5 X 10* CM EM PINUS, MISTA OU EQUIVALENTE DA REGIAO - BRUTA | Material | M | 3,2083000 | 3,84 | 12,31 | 12,31 |
| Insumo | 00004813 SINAPI | PLACA DE OBRA (PARA CONSTRUCAO CIVIL) EM CHAPA GALVANIZADA *N. 22*, ADESIVADA, DE *2,4 X 1,2* M (SEM POSTES PARA FIXACAO) | Material | m² | 1,0000000 | 171,51 | 171,51 | 171,51 |
| Insumo | 00005065 SINAPI | PREGO DE ACO POLIDO COM CABECA 10 X 10 (7/8 X 17) | Material | KG | 0,0113000 | 31,54 | 0,35 | 0,35 |
| Insumo | 00005069 SINAPI | PREGO DE ACO POLIDO COM CABECA 17 X 27 (2 1/2 X 11) | Material | KG | 0,0132000 | 16,89 | 0,22 | 0,22 |
| | | MO sem LS => | | LS => | 17,21 | MO com LS => | 39,71 | 39,71 |
| | | Valor do BDI => | | | | Valor com BDI => | 308,74 | 308,74 |

| 2.3 | | Composições Principais | | | | | Total | |
|------------|--------------|------------------------|------|-----|--------|------------------|------------|--------|
| Composição | Código Banco | Descrição | Tipo | Und | Quant. | Valor Unit | Valor Unit | Total |
| | | Valor do BDI => | | | | Valor com BDI => | 308,74 | 308,74 |

Folha 715

DELTA SERVICOS GERAIS LTDA
CNPJ: 24.509.006/0001-57

| Composição | Código Banco | Descrição | Quant. | Valor Unit | Total |
|------------------|-----------------|--|-----------|------------|--------|
| 73847/002 SINAPI | | ALUGUEL CONTAINER/ESCRITWC C/H VASO/1 LAV/1 MIC/4 CHUV LARG CANT - CANTEIRO DE OBRAS | 1,0000000 | 638,29 | 638,29 |
| | | =2,20M COMPR=6,20M ALT=2,50M CHAPA ACO NERV TRAPEZ FORROC/ ISOL TERMO-ACUST CHASSIS REFORC PISO COMPENS NAVAL INCL INST ELETR/HIDRO-SANIT EXCL TRANSP/CARGA/DESCARGA | | | |
| Insuno | 00007608 SINAPI | DUCHA / CHUVEIRO PLASTICO SIMPLES, 5", BRANCO, PARA ACOPLAR EM Material | 0,4000000 | 6,85 | 2,74 |
| | | HASTE 1/2", AGUA FRIA | | | |
| Insuno | 00010420 SINAPI | BACIA SANITARIA (VASO) CONVENCIONAL, DE LOUCA BRANCA, SIFAO Material | 0,1000000 | 137,21 | 13,72 |
| | | APARENTE, SAIDA VERTICAL (SEM ASSENTO) | | | |
| Insuno | 00010425 SINAPI | LAVATORIO DE LOUCA BRANCA, SUSPENSO (SEM COLUNA), DIMENSOES Material | 0,1000000 | 62,12 | 6,21 |
| | | *40 X 30" CM | | | |
| Insuno | 00010432 SINAPI | MICTORIO INDIVIDUAL, SIFONADO, DE LOUCA BRANCA, SEM Material | 0,1000000 | 238,90 | 23,89 |
| | | COMPLEMENTOS | | | |
| Insuno | 00010775 SINAPI | LOCACAO DE CONTAINER 2,30 X 6,00 M, ALT. 2,50 M, COM 1 SANITARIO, Equipamento | 1,0000000 | 591,73 | 591,73 |
| | | PARA ESCRITORIO, COMPLETO, SEM DIVISORIAS INTERNAS (NAO INCLUI MOBILIZACAO/DESMOBILIZACAO) | | | |

MO sem LS => 0,00 LS => 0,00 MO com LS => 0,00

Valor do BDI => 198,84 Valor com BDI => 835,13

| Composição | Código Banco | Descrição | Quant. | Valor Unit | Total |
|------------|------------------|---|-----------|------------|--------|
| 2.4 | 73847/001 SINAPI | ALUGUEL CONTAINER/ESCRIT INCL INST ELET LARG=2,20 COMP=6,20M | 1,0000000 | 462,29 | 462,29 |
| | | ALT=2,50M CHAPA ACO C/NERV TRAPEZ FORRO C/ISOL | | | |
| Insuno | 00010776 SINAPI | TERMO/ACUSTICO CHASSIS REFORC PISO COMPENS NAVAL EXC | 1,0000000 | 462,29 | 462,29 |
| | | TRANSP/CARGA/DESCARGA | | | |
| | | LOCACAO DE CONTAINER 2,30 X 6,00 M, ALT. 2,50 M, PARA ESCRITORIO, Equipamento | | | |
| | | SEM DIVISORIAS INTERNAS E SEM SANITARIO (NAO INCLUI MOBILIZACAO/DESMOBILIZACAO) | | | |

MO sem LS => 0,00 LS => 0,00 MO com LS => 0,00

Valor do BDI => 142,57 Valor com BDI => 604,86

| Composição | Código Banco | Descrição | Quant. | Valor Unit | Total |
|---------------------|--------------------|--|------------|------------|-----------|
| 2.5 | Composição Próprio | MOBILIZAÇÃO E DESMOBILIZAÇÃO DE PESSOAL E EQUIPAMENTOS | 1,0000000 | 11.362,89 | 11.362,89 |
| Composição Auxiliar | 5824 SINAPI | CAMINHÃO TOCO, PBT 16.000 KG, CARGA ÚTIL MÁX. 10.685 KG, DIST. ENTRE EIXOS 4,8 M, POTÊNCIA 189 CV, INCLUSIVE CARROCERIA FIXA ABERTA DE MADEIRA P/ TRANSPORTE GERAL DE CARGA SECA, DIMEN. APROX. 2,5 X 7,00 X 0,50 M - CHP DIURNO, AF_06/2014 | 69,7525747 | 162,90 | 11.362,69 |

MO sem LS => 1.079,41 LS => 825,53 MO com LS => 1.904,94

Valor do BDI => 3.504,25 Valor com BDI => 14.866,94

| Composição | Código Banco | Descrição | Quant. | Valor Unit | Total |
|------------|--------------|--|-----------|------------|-------|
| 2.6 | 98524 SINAPI | LIMPEZA MANUAL DE VEGETAÇÃO EM TERRENO COM ENXADA.AF_05/2018 | 1,0000000 | 3,62 | 3,62 |

Folha 2/6

R. JOSE THOMAZ DA SILVA NONO, 123, JOSE PAULINO ATALAIA - AL, CPE: 57.690-000

DELTA SERVICOS GERAIS LTDA
CNP.J. 24.509.006/0001-57

| Composição | Código Banco | Descrição | Und | Quant. | Valor Unit | Total |
|------------|--------------|--|-------|-------------------|------------|-------|
| Auxiliar | 88316 SINAPI | SERVENTE COM ENCARGOS COMPLEMENTARES | H | 0,0718000 | 24,75 | 1,77 |
| Composição | 88441 SINAPI | JARDINEIRO COM ENCARGOS COMPLEMENTARES | H | 0,0718000 | 25,89 | 1,85 |
| Auxiliar | | MO sem LS => | LS => | 1,31 MO com LS => | | 3,02 |
| | | Valor do BDI => | 1,11 | | | 4,73 |

| Composição | Código Banco | Descrição | Und | Quant. | Valor Unit | Total |
|------------|---------------|---|-------|-------------------|------------|-------|
| Composição | 100576 SINAPI | REGULARIZAÇÃO E COMPACTAÇÃO DE SUBLITO DE SOLO PREDOMINANTEMENTE ARGILOSO. AF_11/2019 | m² | 1,0000000 | 2,18 | 2,18 |
| Composição | 5901 SINAPI | CAMINHÃO PIPA 10.000 L TRUCADO, PESO BRUTO TOTAL 23.000 KG, CARGA ÚTIL MÁXIMA 15.935 KG, DISTÂNCIA ENTRE EIXOS 4,8 M, POTÊNCIA 230 CV, INCLUSIVE TANQUE DE AÇO PARA TRANSPORTE DE ÁGUA - CHP DIURNO. AF_06/2014 | CHP | 0,0010000 | 233,70 | 0,23 |
| Composição | 5903 SINAPI | CAMINHÃO PIPA 10.000 L TRUCADO, PESO BRUTO TOTAL 23.000 KG, CARGA ÚTIL MÁXIMA 15.935 KG, DISTÂNCIA ENTRE EIXOS 4,8 M, POTÊNCIA 230 CV, INCLUSIVE TANQUE DE AÇO PARA TRANSPORTE DE ÁGUA - CHI DIURNO. AF_06/2014 | CHI | 0,0070000 | 62,76 | 0,43 |
| Composição | 5932 SINAPI | MOTONIVELADORA POTÊNCIA BÁSICA LÍQUIDA (PRIMEIRA MARCHA) 125 HP, PESO BRUTO 13032 KG, LARGURA DA LÂMINA DE 3,7 M - CHP DIURNO. AF_06/2014 | CHP | 0,0001000 | 199,44 | 0,01 |
| Composição | 5934 SINAPI | MOTONIVELADORA POTÊNCIA BÁSICA LÍQUIDA (PRIMEIRA MARCHA) 125 HP, PESO BRUTO 13032 KG, LARGURA DA LÂMINA DE 3,7 M - CHI DIURNO. AF_06/2014 | CHI | 0,0080000 | 90,60 | 0,72 |
| Composição | 73436 SINAPI | ROLO COMPACTADOR VIBRATÓRIO PÉ DE CARNEIRO PARA SOLOS, POTÊNCIA 80 HP, PESO OPERACIONAL SEM/COM LASTRO 7,4/8,8 T, LARGURA DE TRABALHO 1,68 M - CHP DIURNO. AF_02/2016 | CHP | 0,0020000 | 127,47 | 0,25 |
| Composição | 88316 SINAPI | SERVENTE COM ENCARGOS COMPLEMENTARES | H | 0,0080000 | 24,75 | 0,19 |
| Composição | 93244 SINAPI | ROLO COMPACTADOR VIBRATÓRIO PÉ DE CARNEIRO PARA SOLOS, POTÊNCIA 80 HP, PESO OPERACIONAL SEM/COM LASTRO 7,4/8,8 T, LARGURA DE TRABALHO 1,68 M - CHI DIURNO. AF_02/2016 | CHI | 0,0060000 | 59,04 | 0,35 |
| Auxiliar | | MO sem LS => | LS => | 0,40 MO com LS => | | 0,92 |
| | | Valor do BDI => | 0,67 | | | 2,85 |

| Composição | Código Banco | Descrição | Und | Quant. | Valor Unit | Total |
|------------|--------------|--|-----|-----------|------------|-------|
| Composição | 98458 SINAPI | TAPUME COM COMPENSADO DE MADEIRA. AF_05/2018 | m² | 1,0000000 | 96,12 | 96,12 |
| Composição | 88239 SINAPI | AJUDANTE DE CARPITEIRO COM ENCARGOS COMPLEMENTARES | H | 0,2042000 | 26,04 | 5,31 |
| Composição | 88252 SINAPI | CARPITEIRO DE FORMAS COM ENCARGOS COMPLEMENTARES | H | 0,6127000 | 32,09 | 19,66 |

R JOSE THOMAZ DA SILVA NONO, 123, JOSE PAULINO
ATALAIA - AL, CPE: 57.690-000

| Composição Auxiliar | Código Banco | Descrição | MO sem LS => | 12,65 | LS => | 9,67 | MO com LS => | 22,32 |
|---------------------|--|---|-----------------|-----------|------------------|--------|--------------|-------|
| Composição Auxiliar | Código Banco | Descrição | Valor do BDI => | 29,64 | Valor com BDI => | 125,76 | Total | 53,88 |
| 91692 SINAPI | SERRA CIRCULAR DE BANCADA COM MOTOR ELÉTRICO POTÊNCIA DE 5HP, COM COIFA PARA DISCO 10" - CHP DIURNO. AF_09/2015 | CHOR - CUSTOS HORÁRIOS DE MÁQUINAS E EQUIPAMENTOS | CHP | 0,0044000 | 29,85 | 0,13 | | |
| 91693 SINAPI | SERRA CIRCULAR DE BANCADA COM MOTOR ELÉTRICO POTÊNCIA DE 5HP, COM COIFA PARA DISCO 10" - CHI DIURNO. AF_08/2015 | CHOR - CUSTOS HORÁRIOS DE MÁQUINAS E EQUIPAMENTOS | CHI | 0,0191000 | 28,67 | 0,54 | | |
| 94974 SINAPI | CONCRETO MAGRO PARA LASTRO, TRAÇO 1:4,5:4,5 (EM MASSA SECA DE CIMENTO/ ÁREA MÉDIA/ BRITA 1) - PREPARO MANUAL. AF_05/2021 | FUES - FUNDAÇÕES E ESTRUTURAS | m³ | 0,0015000 | 357,84 | 0,53 | | |
| 00003992 SINAPI | TABUA APARELHADA *2,5 X 30* CM, EM MACARANDUBA/MASSARANDUBA, ANGELIM OU EQUIVALENTE DA REGIAO | Material | M | 1,6923000 | 15,34 | 25,95 | | |
| 00004433 SINAPI | CAIBRO NAO APARELHADO *6 X 6* CM, EM MACARANDUBA/MASSARANDUBA, ANGELIM OU EQUIVALENTE DA REGIAO - BRUTA | Material | M | 1,2273000 | 12,93 | 15,86 | | |
| 00005061 SINAPI | PREGO DE ACO POLIDO COM CABECA 18 X 27 (2 1/2 X 10) | Material | KG | 0,0428000 | 16,29 | 0,69 | | |
| 00043681 SINAPI | CHAPA/PAINEL DE MADEIRA COMPENSADA RESINADA (MADEIRITE RESINADO ROSA) PARA FORMA DE CONCRETO, DE 2200 x 1100 MM, E = 8 A 12 MM | Material | m² | 1,0500380 | 26,15 | 27,45 | | |

| 2.9 | Código Banco | Descrição | MO sem LS => | 12,65 | LS => | 9,67 | MO com LS => | 22,32 |
|---------------------|--|---|-----------------|-----------|------------------|--------|--------------|-------|
| Composição Auxiliar | Código Banco | Descrição | Valor do BDI => | 29,64 | Valor com BDI => | 125,76 | Total | 53,88 |
| 99059 SINAPI | LOCACAO CONVENCIONAL DE OBRA, UTILIZANDO GABARITO DE TABUAS CORRIDAS PONTALETADAS A CADA 2,00M - 2 UTILIZAÇÕES. AF_10/2018 | SERT - SERVIÇOS TÉCNICOS | M | 1,0000000 | 53,88 | 53,88 | | |
| 88239 SINAPI | AJUDANTE DE CARPINTIRO COM ENCARGOS COMPLEMENTARES | SEDI - SERVIÇOS DIVERSOS | H | 0,3563000 | 26,04 | 9,27 | | |
| 88262 SINAPI | CARPINTIRO DE FORMAS COM ENCARGOS COMPLEMENTARES | SEDI - SERVIÇOS DIVERSOS | H | 0,7125000 | 32,09 | 22,86 | | |
| 91692 SINAPI | SERRA CIRCULAR DE BANCADA COM MOTOR ELÉTRICO POTÊNCIA DE 5HP, COM COIFA PARA DISCO 10" - CHP DIURNO. AF_09/2015 | CHOR - CUSTOS HORÁRIOS DE MÁQUINAS E EQUIPAMENTOS | CHP | 0,0039000 | 29,85 | 0,11 | | |
| 91693 SINAPI | SERRA CIRCULAR DE BANCADA COM MOTOR ELÉTRICO POTÊNCIA DE 5HP, COM COIFA PARA DISCO 10" - CHI DIURNO. AF_08/2015 | CHOR - CUSTOS HORÁRIOS DE MÁQUINAS E EQUIPAMENTOS | CHI | 0,0168000 | 28,67 | 0,48 | | |
| 94974 SINAPI | CONCRETO MAGRO PARA LASTRO, TRAÇO 1:4,5:4,5 (EM MASSA SECA DE CIMENTO/ ÁREA MÉDIA/ BRITA 1) - PREPARO MANUAL. AF_05/2021 | FUES - FUNDAÇÕES E ESTRUTURAS | m³ | 0,0046000 | 357,84 | 1,64 | | |
| 99062 SINAPI | MARCAÇÃO DE PONTOS EM GABARITO OU CAVALETE. AF_10/2018 | SERT - SERVIÇOS TÉCNICOS | UN | 1,5000000 | 2,95 | 4,42 | | |
| 00004417 SINAPI | SARRAFO NAO APARELHADO *2,5 X 7* CM, EM MACARANDUBA/MASSARANDUBA, ANGELIM, PEROBA-ROSA OU EQUIVALENTE DA REGIAO - BRUTA | Material | M | 0,7445000 | 3,60 | 2,68 | | |
| 00004433 SINAPI | CAIBRO NAO APARELHADO *6 X 6* CM, EM MACARANDUBA/MASSARANDUBA, ANGELIM OU EQUIVALENTE DA REGIAO - BRUTA | Material | M | 0,4125000 | 12,93 | 5,93 | | |

Folha 238
 [Assinatura]

DELTA SERVICOS GERAIS LTDA
 CNPJ: 24.509.006/0001-57

| | | | | | | | |
|---------------------|---------------------|---|---------------------------|------------|---------------|-------------------|--------------|
| Insumo | 00005068 SINAPI | PREGO DE ACO POLIDO COM CABECA 17 X 21 (2 X 11) | Material | KG | 0,1110000 | 16,58 | 1,84 |
| Insumo | 00007356 SINAPI | TINTA LATEX ACRILICA PREMIUM, COR BRANCO FOSCO | Material | L | 0,0256000 | 21,75 | 0,55 |
| Insumo | 00010567 SINAPI | TABUA *2,5 X 23* CM EM PINUS, MISTA OU EQUIVALENTE DA REGIAO - BRUTA | Material | M | 0,5500000 | 8,56 | 4,70 |
| | | MO sem LS => | | 18,40 | 14,08 | MO com LS => | 32,48 |
| | | Valor do BDI => | | 16,61 | | Valor com BDI => | 70,49 |
| 3.1 | Código Banco | Descrição | Tipo | Und | Quant. | Valor Unit | Total |
| Composição | 93358 SINAPI | ESCAVAÇÃO MANUAL DE VALA COM PROFUNDIDADE MENOR OU IGUAL A 1,30 M. AF_02/2021 | MOVT - MOVIMENTO DE TERRA | m³ | 1,0000000 | 97,91 | 97,91 |
| Composição Auxiliar | 88316 SINAPI | SERVENTE COM ENCARGOS COMPLEMENTARES | SEDI - SERVIÇOS DIVERSOS | H | 3,9560000 | 24,75 | 97,91 |
| | | MO sem LS => | | 46,04 | 35,21 | MO com LS => | 81,25 |
| | | Valor do BDI => | | 30,19 | | Valor com BDI => | 128,10 |

| | | | | | | | |
|---------------------|---------------------|---|-------------------------------|------------|---------------|-------------------|--------------|
| 3.2 | Código Banco | Descrição | Tipo | Und | Quant. | Valor Unit | Total |
| Composição | 96619 SINAPI | LASTRO DE CONCRETO MAGRO, APLICADO EM BLOCOS DE COROAMENTO OU SAPATAS, ESPESSURA DE 5 CM. AF_08/2017 | FUES - FUNDAÇÕES E ESTRUTURAS | m² | 1,0000000 | 28,10 | 28,10 |
| Composição Auxiliar | 88309 SINAPI | PEDREIRO COM ENCARGOS COMPLEMENTARES | SEDI - SERVIÇOS DIVERSOS | H | 0,3106000 | 32,49 | 10,09 |
| Composição Auxiliar | 88316 SINAPI | SERVENTE COM ENCARGOS COMPLEMENTARES | SEDI - SERVIÇOS DIVERSOS | H | 0,0847000 | 24,75 | 2,09 |
| Composição Auxiliar | 94968 SINAPI | CONCRETO MAGRO PARA LASTRO, TRACO 1:4:5,4:5 (EM MASSA SECA DE CIMENTO/ AREIA MEDIA/ BRITA 1) - PREPARO MECANICO COM BETONEIRA 600 L. AF_05/2021 | FUES - FUNDAÇÕES E ESTRUTURAS | m³ | 0,0565000 | 281,91 | 15,92 |
| | | MO sem LS => | | 8,10 | 6,20 | MO com LS => | 14,30 |
| | | Valor do BDI => | | 8,66 | | Valor com BDI => | 36,76 |

| | | | | | | | |
|---------------------|---------------------|--|-------------------------------|------------|---------------|-------------------|--------------|
| 3.3 | Código Banco | Descrição | Tipo | Und | Quant. | Valor Unit | Total |
| Composição | 92409 SINAPI | MONTAGEM E DESMONTAGEM DE FÔRMA DE PILARES RETANGULARES E ESTRUTURAS SIMILARES, PÉ-DIREITO SIMPLES, EM MADEIRA SERRADA, 1 UTILIZAÇÃO. AF_09/2020 | FUES - FUNDAÇÕES E ESTRUTURAS | m² | 1,0000000 | 240,30 | 240,30 |
| Composição Auxiliar | 88239 SINAPI | AJUDANTE DE CARPinteIRO COM ENCARGOS COMPLEMENTARES | SEDI - SERVIÇOS DIVERSOS | H | 0,5540000 | 26,04 | 14,42 |
| Composição Auxiliar | 88262 SINAPI | CARPinteIRO DE FORMAS COM ENCARGOS COMPLEMENTARES | SEDI - SERVIÇOS DIVERSOS | H | 3,0230000 | 32,09 | 97,00 |
| Composição Auxiliar | 92269 SINAPI | FABRICAÇÃO DE FÔRMA PARA PILARES E ESTRUTURAS SIMILARES, EM MADEIRA SERRADA, E=25 MM. AF_09/2020 | FUES - FUNDAÇÕES E ESTRUTURAS | m² | 1,0200000 | 125,72 | 128,23 |
| Insumo | 00002692 SINAPI | DESMOLDANTE PROTETOR PARA FORMAS DE MADEIRA, DE BASE OLEOSA EMULSIONADA EM AGUA | Material | L | 0,0170000 | 5,93 | 0,10 |
| Insumo | 00040304 SINAPI | PREGO DE ACO POLIDO COM CABECA DUPLA 17 X 27 (2 1/2 X 11) | Material | KG | 0,0270000 | 20,46 | 0,55 |
| | | MO sem LS => | | 69,87 | 53,43 | MO com LS => | 123,30 |

R JOSE THOMAZ DA SILVA NONO, 123, JOSE PAULINO
 ATALAIA - AL, CPE: 57.690-000

Folha 2/3

| | | Valor do BDI => | 74,10 | | | Valor com BDI => | 314,40 |
|------------|-----------------|--|-------------------------------|------|------------------|------------------|--------------|
| | Código Banco | Descrição | Tipo | Und | Quant. | Valor Unit | Total |
| 3.4 | | | | | | | |
| Composição | 96543 SINAPI | AÇO CA-60 DE 5 MM - MONTAGEM. AF_06/2017 | FUES - FUNDAÇÕES E ESTRUTURAS | KG | 1,0000000 | 16,86 | 16,86 |
| Auxiliar | 88238 SINAPI | AJUDANTE DE ARMADOR COM ENCARGOS COMPLEMENTARES | SEDI - SERVIÇOS DIVERSOS | H | 0,0635000 | 26,05 | 1,65 |
| Composição | 88245 SINAPI | ARMADOR COM ENCARGOS COMPLEMENTARES | SEDI - SERVIÇOS DIVERSOS | H | 0,1945000 | 32,18 | 6,25 |
| Auxiliar | 92800 SINAPI | CORTE E DOBRA DE AÇO CA-60, DIÂMETRO DE 5,0 MM. AF_06/2022 | FUES - FUNDAÇÕES E ESTRUTURAS | KG | 1,0000000 | 8,16 | 8,16 |
| Composição | 00039017 SINAPI | ESPACADOR / DISTANCIADOR CIRCULAR COM ENTRADA LATERAL, EM PLASTICO, PARA VERGALHAO *4,2 A 12,5* MM, COBRIMENTO 20 MM | Material | UN | 1,9665000 | 0,15 | 0,29 |
| Auxiliar | | | | | | | |
| Insumo | 00043132 SINAPI | ARAME RECOZIDO 16 BWG, D = 1,65 MM (0,016 KG/M) OU 18 BWG, D = 1,25 MM (0,01 KG/M) | Material | KG | 0,0250000 | 20,58 | 0,51 |
| | | | MO sem LS => | 4,88 | LS => | 3,74 | MO com LS => |
| | | | Valor do BDI => | 5,19 | Valor com BDI => | | 22,05 |

| | | Valor do BDI => | 74,10 | | | Valor com BDI => | 314,40 |
|------------|-----------------|--|-------------------------------|------|------------------|------------------|--------------|
| | Código Banco | Descrição | Tipo | Und | Quant. | Valor Unit | Total |
| 3.5 | | | | | | | |
| Composição | 96544 SINAPI | AÇO CA-50 DE 6,3 MM - MONTAGEM. AF_06/2017 | FUES - FUNDAÇÕES E ESTRUTURAS | KG | 1,0000000 | 14,67 | 14,67 |
| Auxiliar | 88238 SINAPI | AJUDANTE DE ARMADOR COM ENCARGOS COMPLEMENTARES | SEDI - SERVIÇOS DIVERSOS | H | 0,0490000 | 26,05 | 1,27 |
| Composição | 88245 SINAPI | ARMADOR COM ENCARGOS COMPLEMENTARES | SEDI - SERVIÇOS DIVERSOS | H | 0,1510000 | 32,18 | 4,85 |
| Auxiliar | 92801 SINAPI | CORTE E DOBRA DE AÇO CA-50, DIÂMETRO DE 6,3 MM. AF_06/2022 | FUES - FUNDAÇÕES E ESTRUTURAS | KG | 1,0000000 | 7,87 | 7,87 |
| Composição | 00039017 SINAPI | ESPACADOR / DISTANCIADOR CIRCULAR COM ENTRADA LATERAL, EM PLASTICO, PARA VERGALHAO *4,2 A 12,5* MM, COBRIMENTO 20 MM | Material | UN | 1,1900000 | 0,15 | 0,17 |
| Auxiliar | | | | | | | |
| Insumo | 00043132 SINAPI | ARAME RECOZIDO 16 BWG, D = 1,65 MM (0,016 KG/M) OU 18 BWG, D = 1,25 MM (0,01 KG/M) | Material | KG | 0,0250000 | 20,58 | 0,51 |
| | | | MO sem LS => | 3,54 | LS => | 2,70 | MO com LS => |
| | | | Valor do BDI => | 4,52 | Valor com BDI => | | 19,19 |

| | | Valor do BDI => | 74,10 | | | Valor com BDI => | 314,40 |
|------------|-----------------|--|-------------------------------|-----|-----------|------------------|--------|
| | Código Banco | Descrição | Tipo | Und | Quant. | Valor Unit | Total |
| 3.6 | | | | | | | |
| Composição | 96545 SINAPI | AÇO CA-50 DE 8 MM - MONTAGEM. AF_06/2017 | FUES - FUNDAÇÕES E ESTRUTURAS | KG | 1,0000000 | 12,91 | 12,91 |
| Auxiliar | 88238 SINAPI | AJUDANTE DE ARMADOR COM ENCARGOS COMPLEMENTARES | SEDI - SERVIÇOS DIVERSOS | H | 0,0375000 | 26,05 | 0,97 |
| Composição | 88245 SINAPI | ARMADOR COM ENCARGOS COMPLEMENTARES | SEDI - SERVIÇOS DIVERSOS | H | 0,1155000 | 32,18 | 3,71 |
| Auxiliar | 92802 SINAPI | CORTE E DOBRA DE AÇO CA-50, DIÂMETRO DE 8,0 MM. AF_06/2022 | FUES - FUNDAÇÕES E ESTRUTURAS | KG | 1,0000000 | 7,62 | 7,62 |
| Composição | 00039017 SINAPI | ESPACADOR / DISTANCIADOR CIRCULAR COM ENTRADA LATERAL, EM PLASTICO, PARA VERGALHAO *4,2 A 12,5* MM, COBRIMENTO 20 MM | Material | UN | 0,7240000 | 0,15 | 0,10 |
| Auxiliar | | | | | | | |
| Insumo | | | | | | | |

Folha 220

DELTA SERVICOS GERAIS LTDA
 CNPJ: 24.509.006/0001-57

| Insumo | Código Banco | Descrição | Quant. | Und | Valor Unit | Total |
|--|---------------------|--|---------------|------------|-------------------|--------------|
| ARAME RECOZIDO 16 BWG, D = 1,65 MM (0,016 KG/M) OU 18 BWG, D = 1,25 MM (0,01 KG/M) | 00043132 SINAPI | ARAME RECOZIDO 16 BWG, D = 1,65 MM (0,016 KG/M) OU 18 BWG, D = 1,25 MM (0,01 KG/M) | 0,0250000 | KG | 20,58 | 0,51 |
| | | MO sem LS => | | LS => | 1,96 MO com LS => | 4,53 |
| | | Valor do BDI => | | | 3,98 | 16,89 |
| 3.7 | Código Banco | Descrição | Quant. | Und | Valor Unit | Total |
| Composição | 96546 SINAPI | AÇO CA-50 DE 10 MM - MONTAGEM. AF_06/2017 | 1,0000000 | KG | 11,12 | 11,12 |
| Auxiliar | 88238 SINAPI | AJUDANTE DE ARMADOR COM ENCARGOS COMPLEMENTARES | 0,0290000 | H | 26,05 | 0,75 |
| Composição | 88245 SINAPI | ARMADOR COM ENCARGOS COMPLEMENTARES | 0,0890000 | H | 32,18 | 2,86 |
| Auxiliar | 92803 SINAPI | CORTE E DOBRA DE AÇO CA-50, DIÂMETRO DE 10,0 MM. AF_06/2022 | 1,0000000 | KG | 6,94 | 6,94 |
| Composição | 00039017 SINAPI | ESPAÇADOR / DISTANCIADOR CIRCULAR COM ENTRADA LATERAL, EM PLÁSTICO, PARA VERGALHAO *4,2 A 12,5* MM, COBRIMENTO 20 MM | 0,4655000 | UN | 0,15 | 0,06 |
| Auxiliar | | | | | | |
| Insumo | 00043132 SINAPI | ARAME RECOZIDO 16 BWG, D = 1,65 MM (0,016 KG/M) OU 18 BWG, D = 1,25 MM (0,01 KG/M) | 0,0250000 | KG | 20,58 | 0,51 |
| | | MO sem LS => | | LS => | 1,46 MO com LS => | 3,38 |
| | | Valor do BDI => | | | 3,42 | 14,54 |

| Insumo | Código Banco | Descrição | Quant. | Und | Valor Unit | Total |
|--|---------------------|--|---------------|------------|-------------------|--------------|
| ARAME RECOZIDO 16 BWG, D = 1,65 MM (0,016 KG/M) OU 18 BWG, D = 1,25 MM (0,01 KG/M) | 00043132 SINAPI | ARAME RECOZIDO 16 BWG, D = 1,65 MM (0,016 KG/M) OU 18 BWG, D = 1,25 MM (0,01 KG/M) | 0,0250000 | KG | 20,58 | 0,51 |
| | | MO sem LS => | | LS => | 1,08 MO com LS => | 2,50 |
| | | Valor do BDI => | | | 2,84 | 12,05 |
| 3.8 | Código Banco | Descrição | Quant. | Und | Valor Unit | Total |
| Composição | 96547 SINAPI | AÇO CA-50 DE 12,5 MM - MONTAGEM. AF_06/2017 | 1,0000000 | KG | 9,21 | 9,21 |
| Auxiliar | 88238 SINAPI | AJUDANTE DE ARMADOR COM ENCARGOS COMPLEMENTARES | 0,0220000 | H | 26,05 | 0,57 |
| Composição | 88245 SINAPI | ARMADOR COM ENCARGOS COMPLEMENTARES | 0,0680000 | H | 32,18 | 2,18 |
| Auxiliar | 92804 SINAPI | CORTE E DOBRA DE AÇO CA-50, DIÂMETRO DE 12,5 MM. AF_06/2022 | 1,0000000 | KG | 5,91 | 5,91 |
| Composição | 00039017 SINAPI | ESPAÇADOR / DISTANCIADOR CIRCULAR COM ENTRADA LATERAL, EM PLÁSTICO, PARA VERGALHAO *4,2 A 12,5* MM, COBRIMENTO 20 MM | 0,3060000 | UN | 0,15 | 0,04 |
| Auxiliar | | | | | | |
| Insumo | 00043132 SINAPI | ARAME RECOZIDO 16 BWG, D = 1,65 MM (0,016 KG/M) OU 18 BWG, D = 1,25 MM (0,01 KG/M) | 0,0250000 | KG | 20,58 | 0,51 |
| | | MO sem LS => | | LS => | 1,42 | 2,50 |
| | | Valor do BDI => | | | 2,84 | 12,05 |

| Insumo | Código Banco | Descrição | Quant. | Und | Valor Unit | Total |
|--|---------------------|--|---------------|------------|-------------------|--------------|
| ARAME RECOZIDO 16 BWG, D = 1,65 MM (0,016 KG/M) OU 18 BWG, D = 1,25 MM (0,01 KG/M) | 00043132 SINAPI | ARAME RECOZIDO 16 BWG, D = 1,65 MM (0,016 KG/M) OU 18 BWG, D = 1,25 MM (0,01 KG/M) | 0,0250000 | KG | 20,58 | 0,51 |
| | | MO sem LS => | | LS => | 1,08 MO com LS => | 2,50 |
| | | Valor do BDI => | | | 2,84 | 12,05 |
| 3.9 | Código Banco | Descrição | Quant. | Und | Valor Unit | Total |
| Composição | 96546 SINAPI | AÇO CA-50 DE 16 MM - MONTAGEM. AF_06/2017 | 1,0000000 | KG | 8,35 | 8,35 |
| Auxiliar | 88238 SINAPI | AJUDANTE DE ARMADOR COM ENCARGOS COMPLEMENTARES | 0,0160000 | H | 26,05 | 0,41 |
| Composição | 88245 SINAPI | ARMADOR COM ENCARGOS COMPLEMENTARES | 0,0495000 | H | 32,18 | 1,59 |
| Auxiliar | | | | | | |

R JOSE THOMAZ DA SILVA NONO, 123, JOSE PAULINO
 ATALAIA - AL, CPE: 57.690-000

Handwritten signature and initials

| | | | | | | | |
|---------------------|-----------------|--|-------------------------------|-------|-----------|------------------|-------|
| Composição Auxiliar | 92805 SINAPI | CORTE E DOBRA DE AÇO CA-50, DIÂMETRO DE 16,0 MM. AF_06/2022 | FUES - FUNDAÇÕES E ESTRUTURAS | KG | 1,0000000 | 5,82 | 5,82 |
| Insumo | 00039017 SINAPI | ESPACADOR / DISTANCIADOR CIRCULAR COM ENTRADA LATERAL, EM PLASTICO, PARA VERGALHAO *4,2 A 12,5* MM, COBRIMENTO 20 MM | Material | UN | 0,1975000 | 0,15 | 0,02 |
| Insumo | 00043132 SINAPI | ARAME RECOZIDO 16 BWG, D = 1,65 MM (0,016 KG/M) OU 18 BWG, D = 1,25 MM (0,01 KG/M) | Material | KG | 0,0250000 | 20,68 | 0,51 |
| | | MO sem LS => | | LS => | 0,77 | MO com LS => | 1,78 |
| | | Valor do BDI => | | | 2,57 | Valor com BDI => | 10,92 |

| | Código Banco | Descrição | Tipo | Und | Quant. | Valor Unit | Total |
|---------------------|-----------------|--|---|-------|-------------|------------------|--------|
| Composição | 94968 SINAPI | CONCRETO FCK = 30MPA, TRAÇO 1:2:1:2,5 (EM MASSA SECA DE CIMENTO/ÁREA MÉDIA/BRITA 1) - PREPARO MECÂNICO COM BETONEIRA 400 L. AF_05/2021 | FUES - FUNDAÇÕES E ESTRUTURAS | m³ | 1,0000000 | 370,39 | 370,39 |
| Composição Auxiliar | 88316 SINAPI | SERVENTE COM ENCARGOS COMPLEMENTARES | SEDI - SERVIÇOS DIVERSOS | H | 2,2958000 | 24,75 | 56,82 |
| Composição Auxiliar | 88377 SINAPI | OPERADOR DE BETONEIRA ESTACIONÁRIAMISTURADOR COM ENCARGOS COMPLEMENTARES | SEDI - SERVIÇOS DIVERSOS | H | 1,4490000 | 21,76 | 31,53 |
| Composição Auxiliar | 88830 SINAPI | BETONEIRA CAPACIDADE NOMINAL DE 400 L, CAPACIDADE DE MISTURA 280 L, MOTOR ELÉTRICO TRIFÁSICO POTÊNCIA DE 2 CV, SEM CARREGADOR - CHP DIURNO. AF_05/2023 | CHOR - CUSTOS HORÁRIOS DE MÁQUINAS E EQUIPAMENTOS | CHP | 0,7458000 | 1,57 | 1,17 |
| Composição Auxiliar | 88831 SINAPI | BETONEIRA CAPACIDADE NOMINAL DE 400 L, CAPACIDADE DE MISTURA 280 L, MOTOR ELÉTRICO TRIFÁSICO POTÊNCIA DE 2 CV, SEM CARREGADOR - CHI DIURNO. AF_05/2023 | CHOR - CUSTOS HORÁRIOS DE MÁQUINAS E EQUIPAMENTOS | CHI | 0,7032000 | 0,27 | 0,18 |
| Insumo | 00000370 SINAPI | ÁREA MÉDIA - POSTO JAZIDA/FORNECEDOR (RETRADO NA JAZIDA, SEM TRANSPORTE) | Material | m³ | 0,7078000 | 65,17 | 46,12 |
| Insumo | 00001379 SINAPI | CIMENTO PORTLAND COMPOSTO CP II-32 | Material | KG | 388,8826000 | 0,52 | 202,21 |
| Insumo | 00004721 SINAPI | PEDRA BRITADA N. 1 (9,5 a 19 MM) POSTO PEDREIRA/FORNECEDOR, SEM FRETE | Material | m³ | 0,5692000 | 54,93 | 32,36 |
| | | MO sem LS => | | LS => | 31,90 | MO com LS => | 73,62 |
| | | Valor do BDI => | | | 114,22 | Valor com BDI => | 484,61 |

| | Código Banco | Descrição | Tipo | Und | Quant. | Valor Unit | Total |
|---------------------|---------------|--|---|-----|-----------|------------|--------|
| Composição | 103670 SINAPI | LANÇAMENTO COM USO DE BALDES, ADENSAMENTO E ACABAMENTO DE CONCRETO EM ESTRUTURAS. AF_02/2022 | FUES - FUNDAÇÕES E ESTRUTURAS | m³ | 1,0000000 | 342,72 | 342,72 |
| Composição Auxiliar | 88252 SINAPI | CARPINTEIRO DE FORMAS COM ENCARGOS COMPLEMENTARES | SEDI - SERVIÇOS DIVERSOS | H | 2,4590000 | 32,09 | 78,90 |
| Composição Auxiliar | 88309 SINAPI | PEDREIRO COM ENCARGOS COMPLEMENTARES | SEDI - SERVIÇOS DIVERSOS | H | 2,4590000 | 32,49 | 79,89 |
| Composição Auxiliar | 88316 SINAPI | SERVENTE COM ENCARGOS COMPLEMENTARES | SEDI - SERVIÇOS DIVERSOS | H | 7,3770000 | 24,75 | 182,58 |
| Composição Auxiliar | 90586 SINAPI | VIBRADOR DE IMERSÃO, DIÂMETRO DE PONTEIRA 45MM, MOTOR ELÉTRICO TRIFÁSICO POTÊNCIA DE 2 CV - CHP DIURNO. AF_06/2015 | CHOR - CUSTOS HORÁRIOS DE MÁQUINAS E EQUIPAMENTOS | CHP | 1,0420000 | 0,91 | 0,94 |

Folha 722



| Composição Auxiliar | Código Banco | Descrição | Und | Quant. | Valor Unit | Total |
|---------------------|--------------|--|-------|-----------|--------------|--------|
| | 90557 SINAPI | VIBRADOR DE IMERSÃO, DIÂMETRO DE PONTEIRA 45MM, MOTOR ELÉTRICO TRIFÁSICO POTÊNCIA DE 2 CV - CHI DIURNO. AF_06/2015 | CHI | 1,4170000 | 0,29 | 0,41 |
| | | CHOR - CUSTOS HORÁRIOS DE MÁQUINAS E EQUIPAMENTOS | | | | |
| | | MO sem LS => | LS => | 125,45 | MO com LS => | 289,48 |
| | | Valor do BDI => | | 164,03 | | 448,41 |
| | | Valor com BDI => | | 105,69 | | |

| 3.12 | Código Banco | Descrição | Und | Quant. | Valor Unit | Total |
|---------------------|-----------------|---|-------|-----------|--------------|-------|
| Composição Auxiliar | 98557 SINAPI | IMPERMEABILIZAÇÃO DE SUPERFÍCIE COM EMULSÃO ASFÁLTICA, 2 DEMÃOS. AF_09/2023 | m² | 1,0000000 | 43,40 | 43,40 |
| Composição Auxiliar | 88243 SINAPI | AJUDANTE ESPECIALIZADO COM ENCARGOS COMPLEMENTARES | H | 0,0969000 | 25,94 | 2,51 |
| Composição Auxiliar | 88270 SINAPI | IMPERMEABILIZADOR COM ENCARGOS COMPLEMENTARES | H | 0,4299000 | 33,09 | 14,22 |
| Insumo | 00000626 SINAPI | MANTA LIQUIDA DE BASE ASFÁLTICA MODIFICADA COM A ADICAO DE ELASTOMEROS DILUIDOS EM SOLVENTE ORGANICO, APLICACAO A FRIO (MEMBRANA IMPERMEABILIZANTE ASFÁSTICA) | KG | 1,5000000 | 17,78 | 26,67 |
| | | MO sem LS => | LS => | 8,20 | MO com LS => | 14,48 |
| | | Valor do BDI => | | 13,38 | | 56,78 |
| | | Valor com BDI => | | | | |

| 3.13 | Código Banco | Descrição | Und | Quant. | Valor Unit | Total |
|---------------------|--------------|---|-------|-----------|--------------|-------|
| Composição Auxiliar | 93382 SINAPI | REATERRO MANUAL DE VÁLAS, COM COMPACTADOR DE SOLOS DE PERCUSSÃO. AF_08/2023 | m³ | 1,0000000 | 27,37 | 27,37 |
| Composição Auxiliar | 5901 SINAPI | CAMINHÃO PIPA 10.000 L TRUCADO, PESO BRUTO TOTAL 23.000 KG, CARGA ÚTIL MÁXIMA 15.935 KG, DISTÂNCIA ENTRE EIXOS 4,8 M, POTÊNCIA 230 CV, INCLUSIVE TANQUE DE AÇO PARA TRANSPORTE DE ÁGUA - CHP DIURNO. AF_06/2014 | CHP | 0,0054000 | 233,70 | 1,26 |
| Composição Auxiliar | 5903 SINAPI | CAMINHÃO PIPA 10.000 L TRUCADO, PESO BRUTO TOTAL 23.000 KG, CARGA ÚTIL MÁXIMA 15.935 KG, DISTÂNCIA ENTRE EIXOS 4,8 M, POTÊNCIA 230 CV, INCLUSIVE TANQUE DE AÇO PARA TRANSPORTE DE ÁGUA - CHI DIURNO. AF_06/2014 | CHI | 0,0006000 | 62,76 | 0,03 |
| Composição Auxiliar | 88316 SINAPI | SERVENTE COM ENCARGOS COMPLEMENTARES | H | 0,7866000 | 24,75 | 19,46 |
| Composição Auxiliar | 91533 SINAPI | COMPACTADOR DE SOLOS DE PERCUSSÃO (SOQUETE) COM MOTOR A GASOLINA 4 TEMPOS, POTÊNCIA 4 CV - CHP DIURNO. AF_08/2015 | CHP | 0,1962000 | 33,79 | 6,62 |
| | | MO sem LS => | LS => | 12,02 | MO com LS => | 21,22 |
| | | Valor do BDI => | | 8,44 | | 35,81 |
| | | Valor com BDI => | | | | |

| 3.14 | Código Banco | Descrição | Und | Quant. | Valor Unit | Total |
|------------|--------------|--------------------------------|-----|-----------|------------|-------|
| Composição | 93185 SINAPI | VERGA PRÉ-MOLDADA PARA PORTAS. | M | 1,0000000 | 43,71 | 43,71 |
| | | FUES - FUNDAÇÕES E ESTRUTURAS | | | | |
| | | Valor do BDI => | | | | |
| | | Valor com BDI => | | | | |

Folha 423



| | | | | | | |
|---------------------|-----------------|--|--------------|-----------|------------------|-------------------|
| Composição Auxiliar | 87294 SINAPI | ARGAMASSA TRAÇO 1:2:9 (EM VOLUME DE CIMENTO, CAL E AREIA MÉDIA ÚMIDA) PARA EMBOÇO/MASSA ÚNICA/ASSENTAMENTO DE ALVENARIA DE VEDAÇÃO, PREPARO MECÂNICO COM BETONEIRA 600 L. AF_08/2019 | m³ | 0,0019000 | 405,35 | 0,77 |
| Composição Auxiliar | 88309 SINAPI | PEDREIRO COM ENCARGOS COMPLEMENTARES | H | 0,0580000 | 32,49 | 1,88 |
| Composição Auxiliar | 88316 SINAPI | SERVEANTE COM ENCARGOS COMPLEMENTARES | H | 0,0860000 | 24,75 | 2,12 |
| Composição Auxiliar | 92270 SINAPI | FABRICAÇÃO DE FÔRMA PARA VIGAS, COM MADEIRA SERRADA, E = 25 MM. AF_09/2020 | m² | 0,2140000 | 112,23 | 24,01 |
| Composição Auxiliar | 92802 SINAPI | CORTE E DOBRA DE AÇO CA-50, DIÂMETRO DE 8,0 MM. AF_06/2022 | KG | 0,7900000 | 7,62 | 6,01 |
| Composição Auxiliar | 94970 SINAPI | CONCRETO FCK = 20MPA, TRAÇO 1:2,7:3 (EM MASSA SECA DE CIMENTO/AREIA MÉDIA/ BRITA 1) - PREPARO MECÂNICO COM BETONEIRA 600 L. AF_05/2021 | m³ | 0,0240000 | 332,54 | 7,98 |
| Insumo | 00002692 SINAPI | DESMOLDANTE PROTETOR PARA FORMAS DE MADEIRA, DE BASE OLEOSA EMULSIONADA EM AGUA | L | 0,0070000 | 5,93 | 0,04 |
| Insumo | 00039017 SINAPI | ESPACADOR / DISTANCIADOR CIRCULAR COM ENTRADA LATERAL, EM PLASTICO, PARA VERGALHAO 4,2 A 12,5" MM, COBRIMENTO 20 MM | UN | 6,0000000 | 0,15 | 0,90 |
| | | | MO sem LS => | 7,11 | LS => | 5,43 MO com LS => |
| | | | | 13,48 | Valor do BDI => | 57,19 |
| | | | | | Valor com BDI => | 44,57 |
| | | | | | | 44,57 |
| | | | | | | 0,77 |
| | | | | | | 2,20 |
| | | | | | | 2,32 |
| | | | | | | 24,35 |
| | | | | | | 6,01 |
| | | | | | | 7,98 |
| | | | | | | 0,04 |
| | | | | | | 0,90 |
| | | | | | | 5,67 MO com LS => |
| | | | | | | 13,09 |

| Código Banco | Descrição | Tipo | Und | Quant. | Valor Unit | Total |
|-----------------|--|-------------------------------|--------------|-----------|------------|-------------------|
| 93183 SINAPI | VERGA PRÉ-MOLDADA PARA JANELAS | FUES - FUNDAÇÕES E ESTRUTURAS | M | 1,0000000 | 44,57 | 44,57 |
| 87294 SINAPI | ARGAMASSA TRAÇO 1:2:9 (EM VOLUME DE CIMENTO, CAL E AREIA MÉDIA ÚMIDA) PARA EMBOÇO/MASSA ÚNICA/ASSENTAMENTO DE ALVENARIA DE VEDAÇÃO, PREPARO MECÂNICO COM BETONEIRA 600 L. AF_08/2019 | SEDI - SERVIÇOS DIVERSOS | m³ | 0,0019000 | 405,35 | 0,77 |
| 88309 SINAPI | PEDREIRO COM ENCARGOS COMPLEMENTARES | SEDI - SERVIÇOS DIVERSOS | H | 0,0680000 | 32,49 | 2,20 |
| 88316 SINAPI | SERVEANTE COM ENCARGOS COMPLEMENTARES | SEDI - SERVIÇOS DIVERSOS | H | 0,0940000 | 24,75 | 2,32 |
| 92270 SINAPI | FABRICAÇÃO DE FÔRMA PARA VIGAS, COM MADEIRA SERRADA, E = 25 MM. AF_09/2020 | FUES - FUNDAÇÕES E ESTRUTURAS | m² | 0,2170000 | 112,23 | 24,35 |
| 92802 SINAPI | CORTE E DOBRA DE AÇO CA-50, DIÂMETRO DE 8,0 MM. AF_06/2022 | FUES - FUNDAÇÕES E ESTRUTURAS | KG | 0,7900000 | 7,62 | 6,01 |
| 94970 SINAPI | CONCRETO FCK = 20MPA, TRAÇO 1:2,7:3 (EM MASSA SECA DE CIMENTO/AREIA MÉDIA/ BRITA 1) - PREPARO MECÂNICO COM BETONEIRA 600 L. AF_05/2021 | FUES - FUNDAÇÕES E ESTRUTURAS | m³ | 0,0240000 | 332,54 | 7,98 |
| 00002692 SINAPI | DESMOLDANTE PROTETOR PARA FORMAS DE MADEIRA, DE BASE OLEOSA EMULSIONADA EM AGUA | Material | L | 0,0070000 | 5,93 | 0,04 |
| 00039017 SINAPI | ESPACADOR / DISTANCIADOR CIRCULAR COM ENTRADA LATERAL, EM PLASTICO, PARA VERGALHAO 4,2 A 12,5" MM, COBRIMENTO 20 MM | Material | UN | 6,0000000 | 0,15 | 0,90 |
| | | | MO sem LS => | 7,42 | LS => | 5,67 MO com LS => |
| | | | | | | 13,09 |

R. JOSE THOMAZ DA SILVA NONO, 123, JOSE PAULINO
 ATALAIA - AL, CPE: 57.690-000

724

| | | Valor do BDI => | 13,74 | Valor com BDI => | 58,31 | |
|--------------|--|-------------------------------|-------|-------------------|------------|-------|
| Código Banco | Descrição | Tipo | Und | Quant. | Valor Unit | Total |
| 3.16 | | | | | | |
| Composição | CONTRAVERGA PRÉ-MOLDADA PARA JANELAS | FUES - FUNDAÇÕES E ESTRUTURAS | M | 1,0000000 | 41,96 | 41,96 |
| Auxiliar | ARGAMASSA TRAÇO 1:2:9 (EM VOLUME DE CIMENTO, CAL E AREIA MÉDIA ÚMIDA) PARA EMBOÇO/MASSA ÚNICA/ASSENTAMENTO DE ALVENARIA DE VEDAÇÃO, PREPARO MECÂNICO COM BETONEIRA 600 L. AF_08/2019 | SEDI - SERVIÇOS DIVERSOS | m³ | 0,0019000 | 405,35 | 0,77 |
| Composição | PEDREIRO COM ENCARGOS COMPLEMENTARES | SEDI - SERVIÇOS DIVERSOS | H | 0,0680000 | 32,49 | 2,20 |
| Auxiliar | SERVELENTE COM ENCARGOS COMPLEMENTARES | SEDI - SERVIÇOS DIVERSOS | H | 0,0940000 | 24,75 | 2,32 |
| Composição | FABRICAÇÃO DE FÔRMA PARA VIGAS, COM MADEIRA SERRADA, E = 25 MM. AF_09/2020 | FUES - FUNDAÇÕES E ESTRUTURAS | m² | 0,2130000 | 112,23 | 23,90 |
| Auxiliar | CORTE E DOBRA DE AÇO CA-50, DIÂMETRO DE 6,3 MM. AF_06/2022 | FUES - FUNDAÇÕES E ESTRUTURAS | KG | 0,4900000 | 7,87 | 3,85 |
| Composição | CONCRETO FCK = 20MPA, TRAÇO 1:2,7:3 (EM MASSA SECA DE CIMENTO/ AREIA MÉDIA/ BRITA 1) - PREPARO MECÂNICO COM BETONEIRA 600 L. AF_09/2021 | FUES - FUNDAÇÕES E ESTRUTURAS | m³ | 0,0240000 | 332,54 | 7,98 |
| Auxiliar | DESMOLDANTE PROTETOR PARA FORMAS DE MADEIRA, DE BASE OLEOSA EMULSIONADA EM AGUA | Material | L | 0,0070000 | 5,93 | 0,04 |
| Insumo | ESPACADOR / DISTANCIADOR CIRCULAR COM ENTRADA LATERAL, EM PLÁSTICO, PARA VERGALHAO *4,2 A 12,5* MM, COBRIMENTO 20 MM | Material | UN | 6,0000000 | 0,15 | 0,90 |
| Insumo | | MO sem LS => | LS => | 5,65 MO com LS => | | 13,04 |
| 4.1 | | Valor do BDI => | 12,94 | Valor com BDI => | 54,90 | |
| Composição | ALVENARIA DE VEDAÇÃO DE BLOCOS CERÂMICOS FURADOS NA HORIZONTAL DE 9X19X19 CM (ESPESSURA 9 CM) E ARGAMASSA DE ASSENTAMENTO COM PREPARO MANUAL. AF_12/2021 | PARE - PAREDES/PAINÉIS | m² | 1,0000000 | 93,01 | 93,01 |
| Composição | ARGAMASSA TRAÇO 1:2:8 (EM VOLUME DE CIMENTO, CAL E AREIA MÉDIA ÚMIDA) PARA EMBOÇO/MASSA ÚNICA/ASSENTAMENTO DE ALVENARIA DE VEDAÇÃO, PREPARO MANUAL. AF_08/2019 | SEDI - SERVIÇOS DIVERSOS | m³ | 0,0091000 | 591,15 | 5,37 |
| Auxiliar | PEDREIRO COM ENCARGOS COMPLEMENTARES | SEDI - SERVIÇOS DIVERSOS | H | 1,6100000 | 32,49 | 52,30 |
| Composição | SERVELENTE COM ENCARGOS COMPLEMENTARES | SEDI - SERVIÇOS DIVERSOS | H | 0,8050000 | 24,75 | 19,92 |
| Auxiliar | BLOCO CERÂMICO / TIJOLO VAZADO PARA ALVENARIA DE VEDAÇÃO, 8 FURAS NA HORIZONTAL, DE 9 X 19 X 19 CM (L X A X C) | Material | UN | 28,3100000 | 0,51 | 14,43 |
| Insumo | TELA DE AÇO SOLDADA GALVANIZADA/ZINCADA PARA ALVENARIA, FIO D = *1,20 A 1,70* MM, MALHA 15 X 15 MM. (C X L) *50 X 7,5* CM | Material | M | 0,4200000 | 2,06 | 0,86 |
| Insumo | PINO DE AÇO COM FURO, HASTE = 27 MM (AÇAO DIRETA) | Material | CENTO | 0,0050000 | 27,67 | 0,13 |

Folha 725

R JOSE THOMAZ DA SILVA NONO, 123, JOSE PAULINO ATALAIA - AL, CPE: 57.690-000

| | | MO sem LS => | 36,27 | LS => | 27,74 | MO com LS => | 64,01 |
|---------------------|--|------------------------|--------------|--|---|----------------------------|--------------|
| | | Valor do BDI => | 28,68 | Und | Quant. | Valor Unit | 121,69 |
| | | MO sem LS => | 52,94 | LS => | 40,49 | MO com LS => | 93,43 |
| | | Valor do BDI => | 44,43 | Und | Quant. | Valor Unit | 188,50 |
| 4.2 | Descrição | MO sem LS => | 36,27 | LS => | 27,74 | MO com LS => | 64,01 |
| Composição | ALVENARIA DE VEDAÇÃO DE BLOCOS CERÂMICOS FURADOS NA HORIZONTAL DE 14X9X19 CM (ESPESSURA 14 CM, BLOCO DEITADO) E ARGAMASSA DE ASSENTAMENTO COM PREPARO MANUAL_AF_12/2021 | Valor do BDI => | 28,68 | Und | Quant. | Valor Unit | 144,07 |
| Composição Auxiliar | ARGAMASSA TRAÇO 1:2:8 (EM VOLUME DE CIMENTO, CAL E AREIA MÉDIA ÚMIDA) PARA EMBOCOMASSA ÚNICA/ASSENTAMENTO DE ALVENARIA DE VEDAÇÃO, PREPARO MANUAL_AF_08/2019 | | | m² | 1,0000000 | 144,07 | 144,07 |
| Composição Auxiliar | PEDREIRO COM ENCARGOS COMPLEMENTARES | | | m³ | 0,0183000 | 591,15 | 10,81 |
| Composição Auxiliar | SERVELENTE COM ENCARGOS COMPLEMENTARES | | | H | 2,3200000 | 32,49 | 75,37 |
| Insumo | BLOCO CERÂMICO / TJOLO VAZADO PARA ALVENARIA DE VEDACAO, 6 FUROS NA HORIZONTAL, 9 X 14 X 19 CM (L X A X C) | | | H | 1,1600000 | 24,75 | 28,71 |
| Insumo | TELA DE ACO SOLDADA GALVANIZADA/ZINCADA PARA ALVENARIA, FIO D = *1,20 A 1,70* MM, MALHA 15 X 15 MM, (C X L) *50 X 12* CM | | | UN | 56,6200000 | 0,46 | 26,04 |
| Insumo | PINO DE ACO COM FURO, HASTE = 27 MM (ACAO DIRETA) | | | M | 0,8050000 | 3,25 | 2,61 |
| Insumo | | | | CENTO | 0,0193000 | 27,67 | 0,53 |
| Insumo | | | | LS => | 40,49 | MO com LS => | 93,43 |
| | | Valor do BDI => | 44,43 | Und <td>Quant. <td>Valor Unit <td>188,50</td> </td></td> | Quant. <td>Valor Unit <td>188,50</td> </td> | Valor Unit <td>188,50</td> | 188,50 |
| 5.1 | Descrição | MO sem LS => | 52,94 | LS => | 40,49 | MO com LS => | 93,43 |
| Composição | FABRICAÇÃO E INSTALAÇÃO DE ESTRUTURA PONTALETADA DE MADEIRA COBE - COBERTURA NÃO APARELHADA PARA TELHADOS COM ATÉ 2 ÁGUAS E PARA TELHA ONDULADA DE FIBROCIMENTO, METÁLICA, PLÁSTICA OU TERMOACÚSTICA, INCLUSO TRANSPORTE VERTICAL_AF_12/2015 | Valor do BDI => | 44,43 | Und | Quant. | Valor Unit | 16,03 |
| Composição Auxiliar | AJUDANTE DE CARPANTEIRO COM ENCARGOS COMPLEMENTARES | | | m² | 1,0000000 | 16,03 | 16,03 |
| Composição Auxiliar | CARPANTEIRO DE FORMAS COM ENCARGOS COMPLEMENTARES | | | H | 0,0730000 | 26,04 | 1,90 |
| Composição Auxiliar | GUINCHO ELÉTRICO DE COLUNA, CAPACIDADE 400 KG, COM MOTO FREIO, MOTOR TRIFÁSICO DE 1,25 CV - CHP DIURNO_AF_03/2016 | | | H | 0,1160000 | 32,09 | 3,72 |
| Composição Auxiliar | GUINCHO ELÉTRICO DE COLUNA, CAPACIDADE 400 KG, COM MOTO FREIO, MOTOR TRIFÁSICO DE 1,25 CV - CHI DIURNO_AF_03/2016 | | | CHP | 0,0062000 | 25,80 | 0,15 |
| Composição Auxiliar | VIGA NAO APARELHADA *6 X 12* CM, EM MACARANDUBA/MASSARANDUBA, ANGELIM OU EQUIVALENTE DA REGIAO - BRUTA | | | CHI | 0,0091000 | 24,96 | 0,22 |
| Insumo | | | | M | 0,2220000 | 13,99 | 3,10 |

Folha 726

R, JOSE THOMAZ DA SILVA NONO, 123, JOSE PAULINO ATALAIA - AL, CPE: 57.690-000

DELTA SERVICOS GERAIS LTDA
 CNPJ: 24.509.006/0001-57

| Insumo | Código Banco | Descrição | Material | Und | Quant. | Valor Unit | Total |
|---------------------|---------------------|---|--------------------------|------------|---------------|-------------------|--------------|
| Insumo | 00004430 SINAPI | CAIBRO NAO APARELHADO *5 X 6* CM. EM MACARANDUBA/MASSARANDUBA, ANGELIM OU EQUIVALENTE DA REGIAO - BRUTA | Material | M | 0,5560000 | 6,61 | 3,67 |
| Insumo | 00004472 SINAPI | VIGA NAO APARELHADA *6 X 16* CM. EM MACARANDUBA/MASSARANDUBA, ANGELIM OU EQUIVALENTE DA REGIAO - BRUTA | Material | M | 0,0740000 | 17,47 | 1,29 |
| Insumo | 00005075 SINAPI | PREGO DE ACO POLIDO COM CABECA 18 X 30 (2 3/4 X 10) | Material | KG | 0,1200000 | 16,58 | 1,98 |
| | | MO sem LS => | | 2,91 | LS => | 2,23 MO com LS => | 5,14 |
| | | Valor do BDI => | | 4,94 | | Valor com BDI => | 20,97 |
| 5.2 | Código Banco | Descrição | Tipo | Und | Quant. | Valor Unit | Total |
| Composição | BC COMP. 03 Próprio | TELHAMENTO COM TELHA EM PVC PLAN 2,42 M X 0,88 M - FORNECIMENTO E INSTALAÇÃO | SEDI - SERVIÇOS DIVERSOS | m² | 1,0000000 | 61,49 | 61,49 |
| Composição Auxiliar | 88316 SINAPI | SERVENTE COM ENCARGOS COMPLEMENTARES | SEDI - SERVIÇOS DIVERSOS | H | 0,1500000 | 24,75 | 3,71 |
| Composição Auxiliar | 88323 SINAPI | TELHADISTA COM ENCARGOS COMPLEMENTARES | SEDI - SERVIÇOS DIVERSOS | H | 0,1200000 | 31,72 | 3,80 |
| Insumo | 00001607 SINAPI | CONJUNTO ARRUELAS DE VEDAÇÃO 5/16" PARA TELHA FIBROCIMENTO (UMA ARRUELA METALICA E UMA ARRUELA PVC - CONICAS) | Material | CJ | 13,2326290 | 0,27 | 3,57 |
| Insumo | 00004302 SINAPI | PARAFUSO ZINCADO ROSCA SOBERBA, CABECA SEXTAVADA, 5/16 " X 250 MM, PARA FIXAÇÃO DE TELHA EM MADEIRA | Material | UN | 13,2326290 | 3,81 | 50,41 |
| | | MO sem LS => | | 3,62 | LS => | 2,76 MO com LS => | 6,38 |
| | | Valor do BDI => | | 18,96 | | Valor com BDI => | 80,45 |

| Composição | Código Banco | Descrição | Tipo | Und | Quant. | Valor Unit | Total |
|---------------------|-----------------|--|---|-------|-----------|------------|-------|
| Composição | 100327 SINAPI | RUFO EXTERNO/INTERNO EM CHAPA DE AÇO GALVANIZADO NÚMERO 26, CORTE DE 33 CM, INCLUSO IÇAMENTO. AF_07/2019 | COBE - COBERTURA | M | 1,0000000 | 56,36 | 56,36 |
| Composição Auxiliar | 88316 SINAPI | SERVENTE COM ENCARGOS COMPLEMENTARES | SEDI - SERVIÇOS DIVERSOS | H | 0,2390000 | 24,75 | 5,91 |
| Composição Auxiliar | 88323 SINAPI | TELHADISTA COM ENCARGOS COMPLEMENTARES | SEDI - SERVIÇOS DIVERSOS | H | 0,1450000 | 31,72 | 4,59 |
| Composição Auxiliar | 93281 SINAPI | GUINCHO ELÉTRICO DE COLUNA, CAPACIDADE 400 KG COM MOTO FREIO, MOTOR TRIFÁSICO DE 1,25 CV - CHP DIURNO. AF_03/2016 | CHOR - CUSTOS HORÁRIOS DE MÁQUINAS E EQUIPAMENTOS | CHP | 0,0132000 | 25,80 | 0,34 |
| Composição Auxiliar | 93282 SINAPI | GUINCHO ELÉTRICO DE COLUNA, CAPACIDADE 400 KG, COM MOTO FREIO, MOTOR TRIFÁSICO DE 1,25 CV - CHI DIURNO. AF_03/2016 | CHOR - CUSTOS HORÁRIOS DE MÁQUINAS E EQUIPAMENTOS | CHI | 0,0183000 | 24,96 | 0,45 |
| Insumo | 00000142 SINAPI | SELANTE ELÁSTICO MONOCOMPONENTE A BASE DE POLIURETANO (PU) PARA JUNTAS DIVERSAS | Material | 310ML | 0,2110000 | 29,61 | 6,24 |
| Insumo | 00001113 SINAPI | RUFO EXTERNO/INTERNO DE CHAPA DE AÇO GALVANIZADA NUM 26, CORTE 33 CM | Material | M | 1,0500000 | 26,41 | 27,73 |
| Insumo | 00005061 SINAPI | PREGO DE ACO POLIDO COM CABECA 18 X 27 (2 1/2 X 10) | Material | KG | 0,0080000 | 16,29 | 0,13 |
| Insumo | 00005104 SINAPI | REBITE DE REPUXO EM ALUMINIO VAZADO, DIAMETRO 3,2 X 8 MM DE COMPRIMENTO (1KG = 1025 UNIDADES) | Material | KG | 0,0016000 | 41,54 | 0,06 |

Fls. 222
 [Assinatura]

R. JOSE THOMAZ DA SILVA NONO, 123, JOSE PAULINO
 ATALAIA - AL, CPE: 57.690-000

| Insumo | Código Banco | Descrição | Material | KG | 0,05900000 | 185,03 | 10,91 |
|---------------------|---------------------|---|--------------------------|--------|------------------|--------|--------------|
| Composição | 103315 SINAPI | INSTALAÇÃO DE PERGOLADO DE MADEIRA, EM MACARANDUBA, ANGELIM URBA - URBANIZAÇÃO OU EQUIVALENTE DA REGIÃO, FIXADO COM CONCRETO SOBRE SOLO. AF_11/2021 | MO sem LS => | 5,41 | LS => | 4,14 | MO com LS => |
| Composição Auxiliar | 102486 SINAPI | CONCRETO FCK = 15MPA, TRAÇO 1:3:4:3,4 (EM MASSA SECA DE CIMENTO/ÁREA MÉDIA/SEIXO ROLADO) - PREPARO MANUAL. AF_05/2021 ESTRUTURAS | Valor do BDI => | 17,38 | Valor com BDI => | 73,74 | Total |
| Composição Auxiliar | 88239 SINAPI | AJUDANTE DE CARPINTEIRO COM ENCARGOS COMPLEMENTARES | SEDI - SERVIÇOS DIVERSOS | H | 0,42100000 | 26,04 | 10,96 |
| Composição Auxiliar | 88282 SINAPI | CARPINTEIRO DE FORMAS COM ENCARGOS COMPLEMENTARES | SEDI - SERVIÇOS DIVERSOS | H | 0,42100000 | 32,09 | 13,50 |
| Insumo | 00004721 SINAPI | PEDRA BRITADA N. 1 (9,5 a 19 MM) POSTO PEDREIRA/FORNECEDOR, SEM FRETE | Material | m³ | 0,00230000 | 54,93 | 0,12 |
| Insumo | 00020204 SINAPI | PRANCHAO APARELHADO *7,5 X 23* CM, EM MACARANDUBA/MASSARANDUBA, ANGELIM OU EQUIVALENTE DA REGIAO - BRUTA | Material | M | 0,64650000 | 40,42 | 26,13 |
| Insumo | 00020211 SINAPI | VIGA APARELHADA *6 X 16* CM, EM MACARANDUBA/MASSARANDUBA, ANGELIM OU EQUIVALENTE DA REGIAO | Material | M | 2,72730000 | 16,93 | 46,17 |
| Insumo | 00035275 SINAPI | PILAR QUADRADO NAO APARELHADO *15 X 15* CM, EM MACARANDUBA/MASSARANDUBA, ANGELIM OU EQUIVALENTE DA REGIAO - BRUTA | Material | M | 0,69260000 | 53,43 | 37,00 |
| Insumo | 00039027 SINAPI | PREGO DE ACO POLIDO COM CABECA 19 X 36 (3 1/4 X 9) | Material | KG | 0,03120000 | 16,56 | 0,51 |
| Composição | BC COMP. 28 Próprio | BRISE EM MADEIRA DE LEI | MO sem LS => | 13,37 | LS => | 10,22 | MO com LS => |
| Composição Auxiliar | 88261 SINAPI | CARPINTEIRO DE ESQUADRIA COM ENCARGOS COMPLEMENTARES | Valor do BDI => | 44,41 | Valor com BDI => | 188,44 | Total |
| Composição Auxiliar | 88316 SINAPI | SERVENTE COM ENCARGOS COMPLEMENTARES | SEDI - SERVIÇOS DIVERSOS | H | 1,60000000 | 30,87 | 49,39 |
| Insumo | 12512 ORSE | Deck em madeira - régua de pau d' arco 10 x 2 cm, cantos abaulados | Material | m | 11,00000000 | 19,55 | 215,05 |
| Insumo | 12513 ORSE | Parafuso de metal, 1/4" x 10cm, cabeça chata e fenda | Material | un | 10,00000000 | 1,48 | 14,80 |
| Insumo | 1691 ORSE | Parafuso metal 2 1/2" x 12 pr bucha s-10 | Material | un | 5,00000000 | 0,61 | 3,05 |
| Insumo | 8876 ORSE | Ripão massaranduba serrada 5,5cm x 3,5cm | Material | m | 1,10000000 | 15,44 | 16,98 |
| Composição | MO sem LS => | 42,80 | MO sem LS => | 32,74 | MO com LS => | 75,54 | Total |
| Composição | Valor do BDI => | 104,50 | Valor do BDI => | 443,37 | Valor com BDI => | 443,37 | Total |

| 5.6 | Código Banco | Descrição | Tipo | Und | Quant. | Valor Unit | Total |
|---------------------|-----------------|--|--------------------------|------|-------------------|------------|-------|
| Composição | 102234 SINAPI | PINTURA IMUNIZANTE PARA MADEIRA, 2 DEMÃOS AF_01/2021 | PINT - PINTURAS | m² | 1,0000000 | 23,89 | 23,89 |
| Composição Auxiliar | 86310 SINAPI | PINTOR COM ENCARGOS COMPLEMENTARES | SEDI - SERVIÇOS DIVERSOS | H | 0,4529000 | 33,44 | 15,14 |
| Insumo | 00007340 SINAPI | IMUNIZANTE PARA MADEIRA, INCOLOR | Material | L | 0,3257000 | 26,87 | 8,75 |
| | | | MO sem LS => | 7,18 | 5,50 MO com LS => | | 12,68 |
| | | | Valor do BDI => | 7,36 | Valor com BDI => | | 31,25 |

| 5.7 | Código Banco | Descrição | Tipo | Und | Quant. | Valor Unit | Total |
|---------------------|-----------------|--|--------------------------|------|-------------------|------------|-------|
| Composição | 102227 SINAPI | PINTURA TINTA DE ACABAMENTO A ÓLEO EM MADEIRA, 3 DEMÃOS AF_01/2021 | PINT - PINTURAS | m² | 1,0000000 | 25,54 | 25,54 |
| Composição Auxiliar | 86310 SINAPI | PINTOR COM ENCARGOS COMPLEMENTARES | SEDI - SERVIÇOS DIVERSOS | H | 0,5708000 | 33,44 | 19,08 |
| Insumo | 00005318 SINAPI | DILUENTE AGUARRAS | Material | L | 0,0319000 | 14,75 | 0,47 |
| | 00043776 SINAPI | TINTA A ÓLEO BRILHANTE, PARA MADEIRAS E METAIS | Material | L | 0,3195000 | 18,76 | 5,99 |
| | | | MO sem LS => | 9,05 | 6,93 MO com LS => | | 15,98 |
| | | | Valor do BDI => | 7,67 | Valor com BDI => | | 33,41 |

| 5.8 | Código Banco | Descrição | Tipo | Und | Quant. | Valor Unit | Total |
|---------------------|--------------------|---|--------------------------|--------|--------------------|------------|--------|
| Composição | BC COMP_04 Próprio | CHAPAS DE POLICARBONATO 8MM INCOLOR PARA TOLDO/COBERTURA/FECHAMENTO - FORNECIMENTO E INSTALAÇÃO | SEDI - SERVIÇOS DIVERSOS | m² | 1,0000000 | 365,48 | 365,48 |
| Composição Auxiliar | 86316 SINAPI | SERVEANTE COM ENCARGOS COMPLEMENTARES | SEDI - SERVIÇOS DIVERSOS | H | 1,3000000 | 24,75 | 32,17 |
| Composição Auxiliar | 86261 SINAPI | CARPINTEIRO DE ESQUADRIA COM ENCARGOS COMPLEMENTARES | SEDI - SERVIÇOS DIVERSOS | H | 1,3000000 | 30,87 | 40,13 |
| Insumo | 13513 ORSE | Chapa em policarbonato, cor fumê, 8mm | Material | m² | 1,0000000 | 254,66 | 254,66 |
| | 13514 ORSE | Emenda rápida fumê para policarbonato de 4 a 10mm | Material | m | 1,0800000 | 26,02 | 28,10 |
| | 13518 ORSE | Perfil de acabamento para policarbonato de 4 a 10mm | Material | m | 0,9500000 | 10,97 | 10,42 |
| | | | MO sem LS => | 34,78 | 26,60 MO com LS => | | 61,38 |
| | | | Valor do BDI => | 112,71 | Valor com BDI => | | 478,19 |

| 6.1 | Código Banco | Descrição | Tipo | Und | Quant. | Valor Unit | Total |
|---------------------|--------------|---|--------------------------|-----|-----------|------------|-------|
| Composição | 87690 SINAPI | CONTRAPISO EM ARGAMASSA TRAÇO 1:4 (CIMENTO E AREIA), PREPARO MECÂNICO COM BETONEIRA 400 L, NÃO ADERIDO, ACABAMENTO NÃO REFORÇADO, ESPESSURA 5CM. AF_07/2021 | PISO - PISOS | m² | 1,0000000 | 39,22 | 39,22 |
| Composição Auxiliar | 87301 SINAPI | ARGAMASSA TRAÇO 1:4 (EM VOLUME DE CIMENTO E AREIA MÉDIA ÚMIDA) PARA CONTRAPISO, PREPARO MECÂNICO COM BETONEIRA 400 L. AF_08/2019 | SEDI - SERVIÇOS DIVERSOS | m² | 0,0607000 | 438,05 | 26,46 |
| Composição Auxiliar | 88309 SINAPI | PEDREIRO COM ENCARGOS COMPLEMENTARES | SEDI - SERVIÇOS DIVERSOS | H | 0,2850000 | 32,49 | 9,25 |

Folha 1729

R JOSE THOMAZ DA SILVA NONO, 123, JOSE PAULINO
 ATALAIA - AL, CPE: 57.690-000

| Composição | Código Banco | Descrição | Und | Quant. | Valor Unit | Total |
|------------|---------------------|--|------------|---------------|-------------------|--------------|
| Auxiliar | 88316 SINAPI | SERVENTE COM ENCARGOS COMPLEMENTARES | H | 0,1420000 | 24,75 | 3,51 |
| | | MO sem LS => | LS => | 7,07 | MO com LS => | 16,31 |
| | | Valor do BDI => | | | Valor com BDI => | 51,31 |
| 6.2 | Código Banco | Descrição | Und | Quant. | Valor Unit | Total |
| Composição | 87305 SINAPI | REGULARIZAÇÃO DE BASE PARA REVEST. DE PISOS COM ARG. TRAÇO 1:5. ESP. MÉDIA = 2,5CM | m² | 1,0000000 | 396,30 | 396,30 |
| Composição | 88316 SINAPI | SERVENTE COM ENCARGOS COMPLEMENTARES | H | 0,8100000 | 24,75 | 20,04 |
| Auxiliar | 88377 SINAPI | OPERADOR DE BETONEIRA ESTACIONÁRIA/MISTURADOR COM ENCARGOS COMPLEMENTARES | H | 3,4700000 | 21,76 | 75,50 |
| Composição | 89225 SINAPI | BETONEIRA CAPACIDADE NOMINAL DE 600 L, CAPACIDADE DE MISTURA 360 L, MOTOR ELÉTRICO TRIFÁSICO POTÊNCIA DE 4 CV, SEM CARREGADOR - CHP DIURNO. AF_05/2023 | CHP | 0,8100000 | 4,25 | 3,44 |
| Composição | 89226 SINAPI | BETONEIRA CAPACIDADE NOMINAL DE 600 L, CAPACIDADE DE MISTURA 360 L, MOTOR ELÉTRICO TRIFÁSICO POTÊNCIA DE 4 CV, SEM CARREGADOR - CHI DIURNO. AF_05/2023 | CHI | 2,6600000 | 1,11 | 2,95 |
| Insumo | 00000370 SINAPI | ÁREA MÉDIA - POSTO JAZIDA/FORNECEDOR (RETIRADO NA JAZIDA, SEM TRANSPORTE) | m³ | 1,4300000 | 65,17 | 93,19 |
| Insumo | 00001379 SINAPI | CIMENTO PORTLAND COMPOSTO CP II-32 | KG | 366,8900000 | 0,52 | 201,18 |
| | | MO sem LS => | LS => | 34,68 | MO com LS => | 80,02 |
| | | Valor do BDI => | | | Valor com BDI => | 518,51 |
| 6.3 | Código Banco | Descrição | Und | Quant. | Valor Unit | Total |
| Composição | 104609 SINAPI | REVESTIMENTO CERÂMICO PARA PISO COM PLACAS TIPO PORCELANATO DE DIMENSÕES 45X45 CM APLICADA EM DIAGONAL EM AMBIENTES DE ÁREA ENTRE 5 M² E 10 M². | m² | 1,0000000 | 128,22 | 128,22 |
| Composição | 88256 SINAPI | AZULEJISTA OU LADRILHISTA COM ENCARGOS COMPLEMENTARES | H | 0,9450000 | 32,28 | 30,50 |
| Auxiliar | 88316 SINAPI | SERVENTE COM ENCARGOS COMPLEMENTARES | H | 0,2258000 | 24,75 | 5,58 |
| Composição | 00021108 SINAPI | PISO EM PORCELANATO RETIFICADO EXTRA, LISO, MONOCOLOR, ACETINADO OU POLIDO, FORMATO MENOR OU IGUAL A 20x25 CM2 | m² | 1,1217600 | 67,09 | 75,25 |
| Insumo | 00034357 SINAPI | REJUNTE CIMENTÍCIO, QUALQUER COR | KG | 0,1860000 | 3,43 | 0,64 |
| Insumo | 00037595 SINAPI | ARGAMASSA COLANTE TIPO AC III | KG | 9,1300000 | 1,78 | 16,25 |
| | | MO sem LS => | LS => | 13,47 | MO com LS => | 31,09 |
| | | Valor do BDI => | | | Valor com BDI => | 167,76 |


R JOSE THOMAZ DA SILVA NONO, 123, JOSE PAULINO
 ATALAIA - AL, CPE: 57.690-000

730

| 6.4 | Código Banco | Descrição | Tipo | Und | Quant. | Valor Unit | Total |
|---------------------|-----------------|---|---|-----------------|-----------|-------------------|-------|
| Composição | 92397 SINAPI | EXECUÇÃO DE PAVIMENTO EM PISO INTERTRAVADO, COM BLOCO RETANGULAR COR NATURAL DE 20 X 10 CM, ESPESSURA 6 CM. AF_10/2022 | PAVI - PAVIMENTAÇÃO | m² | 1,0000000 | 47,41 | 47,41 |
| Composição Auxiliar | 88260 SINAPI | CALCETEIRO COM ENCARGOS COMPLEMENTARES | SEDI - SERVIÇOS DIVERSOS | H | 0,2015000 | 32,18 | 6,48 |
| Composição Auxiliar | 88316 SINAPI | SERVEnte COM ENCARGOS COMPLEMENTARES | SEDI - SERVIÇOS DIVERSOS | H | 0,2015000 | 24,75 | 4,98 |
| Composição Auxiliar | 91277 SINAPI | PLACA VIBRATÓRIA REVERSÍVEL COM MOTOR 4 TEMPOS A GASOLINA, FORÇA CENTRÍFUGA DE 25 KN (2500 KGF), POTÊNCIA 5,5 CV - CHP DIURNO. AF_08/2015 | CHOR - CUSTOS HORÁRIOS DE MÁQUINAS E EQUIPAMENTOS | CHP | 0,0041000 | 6,36 | 0,02 |
| Composição Auxiliar | 91278 SINAPI | PLACA VIBRATÓRIA REVERSÍVEL COM MOTOR 4 TEMPOS A GASOLINA, FORÇA CENTRÍFUGA DE 25 KN (2500 KGF), POTÊNCIA 5,5 CV - CHI DIURNO. AF_09/2015 | CHOR - CUSTOS HORÁRIOS DE MÁQUINAS E EQUIPAMENTOS | CHI | 0,0967000 | 0,41 | 0,03 |
| Composição Auxiliar | 91283 SINAPI | CORTADORA DE PISO COM MOTOR 4 TEMPOS A GASOLINA, POTÊNCIA DE 13 HP, COM DISCO DE CORTE DIAMANTADO SEGMENTADO PARA CONCRETO, DIÂMETRO DE 350 MM, FURO DE 1" (14 X 1") - CHP DIURNO. AF_08/2015 | CHOR - CUSTOS HORÁRIOS DE MÁQUINAS E EQUIPAMENTOS | CHP | 0,0038000 | 6,93 | 0,02 |
| Composição Auxiliar | 91285 SINAPI | CORTADORA DE PISO COM MOTOR 4 TEMPOS A GASOLINA, POTÊNCIA DE 13 HP, COM DISCO DE CORTE DIAMANTADO SEGMENTADO PARA CONCRETO, DIÂMETRO DE 350 MM, FURO DE 1" (14 X 1") - CHI DIURNO. AF_08/2015 | CHOR - CUSTOS HORÁRIOS DE MÁQUINAS E EQUIPAMENTOS | CHI | 0,0970000 | 0,67 | 0,06 |
| Insumo | 00000370 SINAPI | AREIA MÉDIA - POSTO JAZIDA/FORNECEDOR (RETIRADO NA JAZIDA, SEM TRANSPORTE) | Material | m³ | 0,0568000 | 65,17 | 3,70 |
| Insumo | 00004741 SINAPI | PO DE PEDRA (POSTO PEDREIRA/FORNECEDOR, SEM FRETE) | Material | m³ | 0,0098000 | 51,90 | 0,50 |
| Insumo | 00036155 SINAPI | BLOQUETE/PISO INTERTRAVADO DE CONCRETO - MODELO ONDA/16 FACES/RETANGULAR/TIJOLINHO/PAVER/HOLANDES/PARALELEPIPEDO, 20 CM X 10 CM, E = 6 CM, RESISTENCIA DE 35 MPA (NBR 9781), COR NATURAL | Material | m² | 1,0041000 | 31,50 | 31,62 |
| | | | | MO sem LS => | 5,52 | 4,23 MO com LS => | 9,75 |
| | | | | Valor do BDI => | 14,62 | Valor com BDI => | 62,03 |

| 6.5 | Código Banco | Descrição | Tipo | Und | Quant. | Valor Unit | Total |
|---------------------|-----------------|---|--|-----|-----------|------------|-------|
| Composição | 94273 SINAPI | ASSENTAMENTO DE GUIA (MEIO-FIO) EM TRECHO RETO. CONFECIONADA EM CONCRETO PRÉ-FABRICADO, DIMENSÕES 100X15X13X30 CM (COMPRIMENTO X BASE INFERIOR X BASE SUPERIOR X E CAIXAS ALTURA), PARA VIAS URBANAS (USO VIÁRIO). AF_06/2016 | DROP - DRENAGEM/OBRAS DE CONTENÇÃO / POÇOS DE VISITA | M | 1,0000000 | 47,95 | 47,95 |
| Composição Auxiliar | 88309 SINAPI | PEDREIRO COM ENCARGOS COMPLEMENTARES | SEDI - SERVIÇOS DIVERSOS | H | 0,3940000 | 32,49 | 12,80 |
| Composição Auxiliar | 88316 SINAPI | SERVEnte COM ENCARGOS COMPLEMENTARES | SEDI - SERVIÇOS DIVERSOS | H | 0,3940000 | 24,75 | 9,75 |
| Composição Auxiliar | 88629 SINAPI | ARGAMASSA TRAÇO 1:3 (EM VOLUME DE CIMENTO E AREIA MÉDIA ÚMIDA), PREPARO MANUAL. AF_08/2019 | SEDI - SERVIÇOS DIVERSOS | m³ | 0,0020000 | 532,96 | 1,06 |
| Insumo | 00000370 SINAPI | AREIA MÉDIA - POSTO JAZIDA/FORNECEDOR (RETIRADO NA JAZIDA, SEM TRANSPORTE) | Material | m³ | 0,0070000 | 65,17 | 0,45 |

Folha 731



DELTA SERVICOS GERAIS LTDA
 CNPJ: 24.509.006/0001-57

| Insunio | Código Banco | Descrição | Material | Und | Quant. | Valor Unit | Total |
|---------------------|---------------------|--|--------------------------------------|------------|---------------|-------------------|--------------|
| | 00004059 SINAPI | MEIO-FIO OU GUIA DE CONCRETO, PRE-MOLDADO, COMP 1 M, *30 X 12/15* CM (H X L1/L2) | Material | M | 1,00500000 | 23,78 | 23,89 |
| | | | MO sem LS => | LS => | 8,47 | MO com LS => | 19,55 |
| | | | Valor do BDI => | | 14,78 | Valor com BDI => | 62,73 |
| 7.1.1 | Código Banco | Descrição | Tipo | Und | Quant. | Valor Unit | Total |
| Composição | 89429 SINAPI | ADAPTADOR CURTO COM BOLSA E ROSCA PARA REGISTRO, PVC, SOLDÁVEL, DN 25MM X 3/4, INSTALADO EM RAMAL DE DISTRIBUIÇÃO DE ÁGUA - FORNECIMENTO E INSTALAÇÃO. | INHI - INSTALAÇÕES HIDROS SANITÁRIAS | UN | 1,00000000 | 6,64 | 6,64 |
| | | AF_06/2022 | | | | | |
| Composição Auxiliar | 88248 SINAPI | AUXILIAR DE ENCANADOR OU BOMBEIRO HIDRÁULICO COM ENCARGOS COMPLEMENTARES | SEDI - SERVIÇOS DIVERSOS | H | 0,08440000 | 25,76 | 2,17 |
| Composição Auxiliar | 88267 SINAPI | ENCANADOR OU BOMBEIRO HIDRÁULICO COM ENCARGOS COMPLEMENTARES | SEDI - SERVIÇOS DIVERSOS | H | 0,08440000 | 39,35 | 3,32 |
| Insunio | 00000065 SINAPI | ADAPTADOR PVC SOLDÁVEL CURTO COM BOLSA E ROSCA, 25 MM X 3/4", PARA AGUA FRIA | Material | UN | 1,00000000 | 0,65 | 0,65 |
| Insunio | 00000122 SINAPI | ADESIVO PLASTICO PARA PVC, FRASCO COM *850* GR | Material | UN | 0,00590000 | 35,10 | 0,20 |
| Insunio | 00020083 SINAPI | SOLUCAO PREPARADORA / LIMPADORA PARA PVC, FRASCO COM 1000 CM3 | Material | UN | 0,00700000 | 39,77 | 0,27 |
| Insunio | 00038383 SINAPI | LIXA D'AGUA EM FOLHA, GRAO 100 | Material | UN | 0,02810000 | 1,31 | 0,03 |
| | | | MO sem LS => | LS => | 2,74 | MO com LS => | 4,84 |
| | | | Valor do BDI => | | 2,04 | Valor com BDI => | 8,68 |

| 7.1.2 | Código Banco | Descrição | Tipo | Und | Quant. | Valor Unit | Total |
|---------------------|-----------------|---|--------------------------------------|-------|------------|------------------|-------|
| Composição | 103948 SINAPI | BUCHA DE REDUÇÃO, CURTA, PVC, SOLDÁVEL, DN 32 X 25 MM, INSTALADO EM RAMAL OU SUB-RAMAL DE ÁGUA - FORNECIMENTO E INSTALAÇÃO AF_06/2022 | INHI - INSTALAÇÕES HIDROS SANITÁRIAS | UN | 1,00000000 | 8,62 | 8,62 |
| Composição Auxiliar | 88248 SINAPI | AUXILIAR DE ENCANADOR OU BOMBEIRO HIDRÁULICO COM ENCARGOS COMPLEMENTARES | SEDI - SERVIÇOS DIVERSOS | H | 0,11110000 | 25,76 | 2,86 |
| Composição Auxiliar | 88267 SINAPI | ENCANADOR OU BOMBEIRO HIDRÁULICO COM ENCARGOS COMPLEMENTARES | SEDI - SERVIÇOS DIVERSOS | H | 0,11110000 | 39,35 | 4,37 |
| Insunio | 00000122 SINAPI | ADESIVO PLASTICO PARA PVC, FRASCO COM *850* GR | Material | UN | 0,00820000 | 35,10 | 0,28 |
| Insunio | 00000829 SINAPI | BUCHA DE REDUCAO DE PVC, SOLDÁVEL, CURTA, COM 32 X 25 MM, PARA AGUA FRIA PREDIAL | Material | UN | 1,00000000 | 0,70 | 0,70 |
| Insunio | 00020083 SINAPI | SOLUCAO PREPARADORA / LIMPADORA PARA PVC, FRASCO COM 1000 CM3 | Material | UN | 0,00950000 | 39,77 | 0,37 |
| Insunio | 00038383 SINAPI | LIXA D'AGUA EM FOLHA, GRAO 100 | Material | UN | 0,03710000 | 1,31 | 0,04 |
| | | | MO sem LS => | LS => | 3,61 | MO com LS => | 6,37 |
| | | | Valor do BDI => | | 2,65 | Valor com BDI => | 11,27 |

| 7.1.3 | Código Banco | Descrição | Tipo | Und | Quant. | Valor Unit | Total |
|-------|--------------|-----------|------|-----|--------|------------|-------|
| | | | | | | | |

R JOSE THOMAZ DA SILVA NONO, 123, JOSE PAULINO
 ATALAIA - AL, CPE. 57.690-000

Handwritten signature and date:
 7/11/2022

| | | | | | | | |
|---------------------|-----------------|---|--------------------------------------|-------|------------|-------------------|--------------|
| Composição | 103999 SINAPI | BUCHA DE REDUÇÃO, LONGA, PVC, SOLDÁVEL, DN 50 X 25 MM, INSTALADO EM RAMAL DE DISTRIBUIÇÃO DE ÁGUA - FORNECIMENTO E INSTALAÇÃO, AF_06/2022 | INHI - INSTALAÇÕES HIDROS SANITÁRIAS | UN | 1,00000000 | 12,10 | 12,10 |
| Composição Auxiliar | 88248 SINAPI | AUXILIAR DE ENCANADOR OU BOMBEIRO HIDRÁULICO COM ENCARGOS COMPLEMENTARES | SEDI - SERVIÇOS DIVERSOS | H | 0,12180000 | 25,76 | 3,13 |
| Composição Auxiliar | 88267 SINAPI | ENCANADOR OU BOMBEIRO HIDRÁULICO COM ENCARGOS COMPLEMENTARES | SEDI - SERVIÇOS DIVERSOS | H | 0,12180000 | 39,35 | 4,79 |
| Insumo | 00000122 SINAPI | ADESIVO PLÁSTICO PARA PVC, FRASCO COM *850* GR | Material | UN | 0,01180000 | 35,10 | 0,41 |
| Insumo | 00000813 SINAPI | BUCHA DE REDUÇÃO DE PVC, SOLDÁVEL, LONGA, COM 50 X 25 MM, PARA ÁGUA FRIA PREDIAL | Material | UN | 1,00000000 | 3,13 | 3,13 |
| Insumo | 00020083 SINAPI | SOLUÇÃO PREPARADORA / LIMPADORA PARA PVC, FRASCO COM 1000 CM3 | Material | UN | 0,01500000 | 39,77 | 0,59 |
| Insumo | 00038383 SINAPI | LIXA D'ÁGUA EM FOLHA, GRAO 100 | Material | UN | 0,04060000 | 1,31 | 0,05 |
| | | MO sem LS => | | LS => | | 3,03 MO com LS => | 6,99 |
| | | Valor do BDI => | | | | Valor com BDI => | 15,83 |
| 7.1.4 | | | | | | | Total |
| Composição | 104003 SINAPI | BUCHA DE REDUÇÃO, LONGA, PVC, SOLDÁVEL, DN 50 X 32 MM, INSTALADO EM RAMAL DE DISTRIBUIÇÃO DE ÁGUA - FORNECIMENTO E INSTALAÇÃO, AF_06/2022 | INHI - INSTALAÇÕES HIDROS SANITÁRIAS | UN | 1,00000000 | 13,85 | 13,85 |
| Composição Auxiliar | 88248 SINAPI | AUXILIAR DE ENCANADOR OU BOMBEIRO HIDRÁULICO COM ENCARGOS COMPLEMENTARES | SEDI - SERVIÇOS DIVERSOS | H | 0,13060000 | 25,76 | 3,36 |
| Composição Auxiliar | 88267 SINAPI | ENCANADOR OU BOMBEIRO HIDRÁULICO COM ENCARGOS COMPLEMENTARES | SEDI - SERVIÇOS DIVERSOS | H | 0,13060000 | 39,35 | 5,13 |
| Insumo | 00000122 SINAPI | ADESIVO PLÁSTICO PARA PVC, FRASCO COM *850* GR | Material | UN | 0,01290000 | 35,10 | 0,45 |
| Insumo | 00000820 SINAPI | BUCHA DE REDUÇÃO DE PVC, SOLDÁVEL, LONGA, COM 50 X 32 MM, PARA ÁGUA FRIA PREDIAL | Material | UN | 1,00000000 | 4,21 | 4,21 |
| Insumo | 00020083 SINAPI | SOLUÇÃO PREPARADORA / LIMPADORA PARA PVC, FRASCO COM 1000 CM3 | Material | UN | 0,01650000 | 39,77 | 0,65 |
| Insumo | 00038383 SINAPI | LIXA D'ÁGUA EM FOLHA, GRAO 100 | Material | UN | 0,04350000 | 1,31 | 0,06 |
| | | MO sem LS => | | LS => | | 3,25 MO com LS => | 7,49 |
| | | Valor do BDI => | | | | Valor com BDI => | 18,12 |
| 7.1.6 | | | | | | | Total |
| Composição | 94679 SINAPI | CURVA 90 GRAUS, PVC, SOLDÁVEL, DN 50 MM, INSTALADO, ÁGUA FRIA | INHI - INSTALAÇÕES HIDROS SANITÁRIAS | UN | 1,00000000 | 22,30 | 22,30 |
| Composição Auxiliar | 88248 SINAPI | AUXILIAR DE ENCANADOR OU BOMBEIRO HIDRÁULICO COM ENCARGOS COMPLEMENTARES | SEDI - SERVIÇOS DIVERSOS | H | 0,17100000 | 25,76 | 4,40 |
| Composição Auxiliar | 88267 SINAPI | ENCANADOR OU BOMBEIRO HIDRÁULICO COM ENCARGOS COMPLEMENTARES | SEDI - SERVIÇOS DIVERSOS | H | 0,17100000 | 39,35 | 6,72 |
| Insumo | 00001959 SINAPI | CURVA DE PVC 90 GRAUS, SOLDÁVEL, 50 MM, COR MARROM, PARA ÁGUA FRIA PREDIAL | Material | UN | 1,00000000 | 9,64 | 9,64 |

Folha 833

R JOSE THOMAZ DA SILVA NONO, 123, JOSE PAULINO
 ATALAIA - AL, CPE: 57.690-000

| Composição | Código Banco | Descrição | Und | Quant. | Valor Unit | Total | |
|---------------------|-----------------|--|------|------------|------------|------------------|--------------|
| Insumo | 00020080 SINAPI | ADESIVO PLASTICO PARA PVC, FRASCO COM 175 GR | UN | 0,07100000 | 11,45 | 0,81 | |
| Insumo | 00020083 SINAPI | SOLUCAO PREPARADORA / LIMPADORA PARA PVC, FRASCO COM 1000 CM3 | UN | 0,01800000 | 39,77 | 0,71 | |
| Insumo | 00038383 SINAPI | LIXA D'AGUA EM FOLHA, GRAO 100 | UN | 0,01700000 | 1,31 | 0,02 | |
| | | MO sem LS => | 5,56 | LS => | 4,26 | MO com LS => | 9,82 |
| | | Valor do BDI => | 6,87 | | | Valor com BDI => | 29,17 |
| 7.1.7 | | | | | | Total | 11,41 |
| Composição | 89430 SINAPI | CURVA DE TRANSPOSIÇÃO, PVC, SOLDÁVEL, DN 25MM, INSTALADO EM RAMAL DE DISTRIBUIÇÃO DE ÁGUA FORNECIMENTO E INSTALAÇÃO, SANITÁRIAS AF_06/2022 | UN | 1,00000000 | 11,41 | 11,41 | |
| Composição Auxiliar | 88248 SINAPI | AUXILIAR DE ENCANADOR OU BOMBEIRO HIDRÁULICO COM ENCARGOS COMPLEMENTARES | H | 0,09060000 | 25,76 | 2,33 | |
| Composição Auxiliar | 88267 SINAPI | ENCANADOR OU BOMBEIRO HIDRÁULICO COM ENCARGOS COMPLEMENTARES | H | 0,09060000 | 39,35 | 3,56 | |
| Insumo | 00000122 SINAPI | ADESIVO PLASTICO PARA PVC, FRASCO COM *850* GR | UN | 0,00710000 | 35,10 | 0,24 | |
| Insumo | 00020083 SINAPI | SOLUCAO PREPARADORA / LIMPADORA PARA PVC, FRASCO COM 1000 CM3 | UN | 0,00800000 | 39,77 | 0,31 | |
| Insumo | 00038025 SINAPI | CURVA DE TRANSPOSIÇÃO, PVC, SOLDÁVEL, 25 MM, COR MARROM, PARA AGUA FRIA PREDIAL | UN | 1,00000000 | 4,94 | 4,94 | |
| Insumo | 00038383 SINAPI | LIXA D'AGUA EM FOLHA, GRAO 100 | UN | 0,03020000 | 1,31 | 0,03 | |
| | | MO sem LS => | 2,94 | LS => | 2,25 | MO com LS => | 5,19 |
| | | Valor do BDI => | 3,51 | | | Valor com BDI => | 14,92 |
| 7.1.8 | | | | | | Total | 10,53 |
| Composição | 89409 SINAPI | JOELHO 45 GRAUS, PVC, SOLDÁVEL, DN 25MM, INSTALADO EM RAMAL DE DISTRIBUIÇÃO DE ÁGUA - FORNECIMENTO E INSTALAÇÃO, AF_06/2022 SANITÁRIAS | UN | 1,00000000 | 10,53 | 10,53 | |
| Composição Auxiliar | 88248 SINAPI | AUXILIAR DE ENCANADOR OU BOMBEIRO HIDRÁULICO COM ENCARGOS COMPLEMENTARES | H | 0,13590000 | 25,76 | 3,50 | |
| Composição Auxiliar | 88267 SINAPI | ENCANADOR OU BOMBEIRO HIDRÁULICO COM ENCARGOS COMPLEMENTARES | H | 0,13590000 | 39,35 | 5,34 | |
| Insumo | 00000122 SINAPI | ADESIVO PLASTICO PARA PVC, FRASCO COM *850* GR | UN | 0,00710000 | 35,10 | 0,24 | |
| Insumo | 00003500 SINAPI | JOELHO, PVC SOLDÁVEL, 45 GRAUS, 25 MM, COR MARROM, PARA AGUA FRIA PREDIAL | UN | 1,00000000 | 1,11 | 1,11 | |
| Insumo | 00020083 SINAPI | SOLUCAO PREPARADORA / LIMPADORA PARA PVC, FRASCO COM 1000 CM3 | UN | 0,00800000 | 39,77 | 0,31 | |
| Insumo | 00038383 SINAPI | LIXA D'AGUA EM FOLHA, GRAO 100 | UN | 0,03020000 | 1,31 | 0,03 | |
| | | MO sem LS => | 4,42 | LS => | 3,38 | MO com LS => | 7,80 |
| | | Valor do BDI => | 3,24 | | | Valor com BDI => | 13,77 |

Folha 134
 JM
 13/07/2022

| 7.1.9 | Código Banco | Descrição | Tipo | Und | Quant. | Valor Unit | Total |
|---------------------|-----------------|--|--------------------------------------|------|-----------|------------|------------------|
| Composição | 89408 SINAPI | JOELHO 90 GRAUS, PVC, SOLDÁVEL, DN 25MM, INSTALADO EM RAMAL DE DISTRIBUIÇÃO DE ÁGUA - FORNECIMENTO E INSTALAÇÃO. AF_06/2022 SANITÁRIAS | INHI - INSTALAÇÕES HIDROS SANITÁRIAS | UN | 1,0000000 | 9,95 | 9,95 |
| Composição Auxiliar | 88248 SINAPI | AUXILIAR DE ENCANADOR OU BOMBEIRO HIDRÁULICO COM ENCARGOS COMPLEMENTARES | SEDI - SERVIÇOS DIVERSOS | H | 0,1359000 | 25,76 | 3,50 |
| Composição Auxiliar | 88267 SINAPI | ENCANADOR OU BOMBEIRO HIDRÁULICO COM ENCARGOS COMPLEMENTARES | SEDI - SERVIÇOS DIVERSOS | H | 0,1359000 | 39,35 | 5,34 |
| Insumo | 00000122 SINAPI | ADESIVO PLASTICO PARA PVC, FRASCO COM *850* GR | Material | UN | 0,0071000 | 35,10 | 0,24 |
| Insumo | 00003529 SINAPI | JOELHO PVC, SOLDÁVEL, 90 GRAUS, 25 MM, COR MARROM, PARA AGUA | Material | UN | 1,0000000 | 0,63 | 0,63 |
| Insumo | 00020083 SINAPI | FRIA PREDIAL | Material | UN | 0,0080000 | 39,77 | 0,31 |
| Insumo | 00038383 SINAPI | SOLUCAO PREPARADORA / LIMPADORA PARA PVC, FRASCO COM 1000 CM3 | Material | UN | 0,0302000 | 1,31 | 0,03 |
| | | LIXA D'AGUA EM FOLHA, GRAO 100 | Material | UN | 0,0302000 | 1,31 | 0,03 |
| | | | MO sem LS => | 4,42 | LS => | 3,38 | MO com LS => |
| | | | Valor do BDI => | 3,06 | | | Valor com BDI => |
| | | | | | | | 13,01 |

| 7.1.10 | Código Banco | Descrição | Tipo | Und | Quant. | Valor Unit | Total |
|---------------------|-----------------|--|--------------------------------------|------|-----------|------------|------------------|
| Composição | 89413 SINAPI | JOELHO 90 GRAUS, PVC, SOLDÁVEL, DN 32MM, INSTALADO EM RAMAL DE DISTRIBUIÇÃO DE ÁGUA - FORNECIMENTO E INSTALAÇÃO. AF_06/2022 SANITÁRIAS | INHI - INSTALAÇÕES HIDROS SANITÁRIAS | UN | 1,0000000 | 13,11 | 13,11 |
| Composição Auxiliar | 88248 SINAPI | AUXILIAR DE ENCANADOR OU BOMBEIRO HIDRÁULICO COM ENCARGOS COMPLEMENTARES | SEDI - SERVIÇOS DIVERSOS | H | 0,1621000 | 25,76 | 4,17 |
| Composição Auxiliar | 88267 SINAPI | ENCANADOR OU BOMBEIRO HIDRÁULICO COM ENCARGOS COMPLEMENTARES | SEDI - SERVIÇOS DIVERSOS | H | 0,1621000 | 39,35 | 6,37 |
| Insumo | 00000122 SINAPI | ADESIVO PLASTICO PARA PVC, FRASCO COM *850* GR | Material | UN | 0,0094000 | 35,10 | 0,32 |
| Insumo | 00003536 SINAPI | JOELHO PVC, SOLDÁVEL, 90 GRAUS, 32 MM, COR MARROM, PARA AGUA | Material | UN | 1,0000000 | 1,78 | 1,78 |
| Insumo | 00020083 SINAPI | FRIA PREDIAL | Material | UN | 0,0110000 | 39,77 | 0,43 |
| Insumo | 00038383 SINAPI | SOLUCAO PREPARADORA / LIMPADORA PARA PVC, FRASCO COM 1000 CM3 | Material | UN | 0,0360000 | 1,31 | 0,04 |
| | | | MO sem LS => | 5,27 | LS => | 4,03 | MO com LS => |
| | | | Valor do BDI => | 4,04 | | | Valor com BDI => |
| | | | | | | | 17,15 |

| 7.1.11 | Código Banco | Descrição | Tipo | Und | Quant. | Valor Unit | Total |
|---------------------|---------------|--|--------------------------------------|-----|-----------|------------|-------|
| Composição | 103980 SINAPI | JOELHO 90 GRAUS, PVC, SOLDÁVEL, DN 40MM, INSTALADO EM RAMAL DE DISTRIBUIÇÃO DE ÁGUA - FORNECIMENTO E INSTALAÇÃO. AF_06/2022 SANITÁRIAS | INHI - INSTALAÇÕES HIDROS SANITÁRIAS | UN | 1,0000000 | 17,87 | 17,87 |
| Composição Auxiliar | 88248 SINAPI | AUXILIAR DE ENCANADOR OU BOMBEIRO HIDRÁULICO COM ENCARGOS COMPLEMENTARES | SEDI - SERVIÇOS DIVERSOS | H | 0,1920000 | 25,76 | 4,94 |
| Composição Auxiliar | 88267 SINAPI | ENCANADOR OU BOMBEIRO HIDRÁULICO COM ENCARGOS COMPLEMENTARES | SEDI - SERVIÇOS DIVERSOS | H | 0,1920000 | 39,35 | 7,55 |

R JOSE THOMAZ DA SILVA NONO, 123, JOSE PAULINO
 ATALAIA - AL, CPE: 57.690-000

Handwritten signature and stamp:
 Folha 735

| Item | Código Banco | Descrição | Und | Quant. | Valor Unit | Valor com BDI => |
|---------------------|-----------------|---|-----------------|-----------|------------------|-------------------|
| Insumo | 00000122 SINAPI | ADESIVO PLASTICO PARA PVC, FRASCO COM *850* GR | UN | 0,0118000 | 35,10 | 0,41 |
| Insumo | 00003535 SINAPI | JOELHO PVC, SOLDÁVEL, 90 GRAUS, 40 MM, COR MARROM, PARA AGUA FRIA PREDIAL | UN | 1,0000000 | 4,37 | 4,37 |
| Insumo | 00020083 SINAPI | SOLUCAO PREPARADORA / LIMPADORA PARA PVC, FRASCO COM 1000 CM3 | UN | 0,0140000 | 39,77 | 0,55 |
| Insumo | 00038383 SINAPI | LIXA D'AGUA EM FOLHA, GRAO 100 | UN | 0,0427000 | 1,31 | 0,05 |
| | | | MO sem LS => | 6,24 | LS => | 4,78 MO com LS => |
| | | | Valor do BDI => | 5,51 | Valor com BDI => | 23,38 |
| 7.1.12 | | | | | | |
| Composição | 103984 SINAPI | JOELHO 90 GRAUS, PVC, SOLDÁVEL, DN 50MM, INSTALADO EM RAMAL DE DISTRIBUIÇÃO DE AGUA - FORNECIMENTO E INSTALAÇÃO, AF_06/2022 SANITÁRIAS | UN | 1,0000000 | 20,11 | 20,11 |
| Composição Auxiliar | 88248 SINAPI | AUXILIAR DE ENCANADOR OU BOMBEIRO HIDRÁULICO COM ENCARGOS COMPLEMENTARES | H | 0,2294000 | 25,76 | 5,90 |
| Composição Auxiliar | 88267 SINAPI | ENCANADOR OU BOMBEIRO HIDRÁULICO COM ENCARGOS COMPLEMENTARES | H | 0,2294000 | 39,35 | 9,02 |
| Insumo | 00000122 SINAPI | ADESIVO PLASTICO PARA PVC, FRASCO COM *850* GR | UN | 0,0165000 | 35,10 | 0,57 |
| Insumo | 00003540 SINAPI | JOELHO PVC, SOLDÁVEL, 90 GRAUS, 50 MM, COR MARROM, PARA AGUA FRIA PREDIAL | UN | 1,0000000 | 3,69 | 3,69 |
| Insumo | 00020083 SINAPI | SOLUCAO PREPARADORA / LIMPADORA PARA PVC, FRASCO COM 1000 CM3 | UN | 0,0220000 | 39,77 | 0,87 |
| Insumo | 00038383 SINAPI | LIXA D'AGUA EM FOLHA, GRAO 100 | UN | 0,0510000 | 1,31 | 0,06 |
| | | | MO sem LS => | 7,46 | LS => | 5,71 MO com LS => |
| | | | Valor do BDI => | 6,20 | Valor com BDI => | 26,31 |
| 7.1.13 | | | | | | |
| Composição | 90373 SINAPI | JOELHO 90 GRAUS COM BUCHA DE LATÃO, PVC, SOLDÁVEL, DN 25MM, X 1/2 INSTALADO EM RAMAL OU SUB-RAMAL DE AGUA - FORNECIMENTO E INSTALAÇÃO, AF_06/2022 | UN | 1,0000000 | 13,01 | 13,01 |
| Composição Auxiliar | 88248 SINAPI | AUXILIAR DE ENCANADOR OU BOMBEIRO HIDRÁULICO COM ENCARGOS COMPLEMENTARES | H | 0,1312000 | 25,76 | 3,37 |
| Composição Auxiliar | 88267 SINAPI | ENCANADOR OU BOMBEIRO HIDRÁULICO COM ENCARGOS COMPLEMENTARES | H | 0,1312000 | 39,35 | 5,16 |
| Insumo | 00000122 SINAPI | ADESIVO PLASTICO PARA PVC, FRASCO COM *850* GR | UN | 0,0059000 | 35,10 | 0,20 |
| Insumo | 00020083 SINAPI | SOLUCAO PREPARADORA / LIMPADORA PARA PVC, FRASCO COM 1000 CM3 | UN | 0,0070000 | 39,77 | 0,27 |
| Insumo | 00020147 SINAPI | JOELHO PVC, SOLDÁVEL, COM BUCHA DE LATAO, 90 GRAUS, 25 MM X 1/2", PARA AGUA FRIA PREDIAL | UN | 1,0000000 | 3,97 | 3,97 |
| Insumo | 00038383 SINAPI | LIXA D'AGUA EM FOLHA, GRAO 100 | UN | 0,0315000 | 1,31 | 0,04 |
| | | | MO sem LS => | 4,27 | LS => | 3,26 MO com LS => |
| | | | Valor do BDI => | 4,27 | Valor com BDI => | 7,53 |

Folha 736

| | | Valor do BDI => | 4,01 | Valor com BDI => | 17,02 | | |
|---------------------|-----------------|---|--------------------------------------|------------------|-----------|-------------------|-------|
| 7.1.14 | Código Banco | Descrição | Tipo | Und | Quant. | Valor Unit | Total |
| Composição | 89445 SINAPI | TÊ DE REDUÇÃO, PVC, SOLDÁVEL, DN 32MM X 25MM, INSTALADO EM RAMAL DE DISTRIBUIÇÃO DE ÁGUA - FORNECIMENTO E INSTALAÇÃO. SANITÁRIAS AF_06/2022 | INHI - INSTALAÇÕES HIDROS SANITÁRIAS | UN | 1,0000000 | 18,91 | 18,91 |
| Composição Auxiliar | 88248 SINAPI | AUXILIAR DE ENCANADOR OU BOMBEIRO HIDRÁULICO COM ENCARGOS COMPLEMENTARES | SEDI - SERVIÇOS DIVERSOS | H | 0,1987000 | 25,76 | 5,11 |
| Composição Auxiliar | 88267 SINAPI | ENCANADOR OU BOMBEIRO HIDRÁULICO COM ENCARGOS COMPLEMENTARES | SEDI - SERVIÇOS DIVERSOS | H | 0,1987000 | 39,35 | 7,81 |
| Insumo | 00000122 SINAPI | ADESIVO PLASTICO PARA PVC, FRASCO COM *850* GR | Material | UN | 0,0124000 | 35,10 | 0,43 |
| Insumo | 00007136 SINAPI | TE DE REDUCAO, PVC, SOLDÁVEL, 90 GRAUS, 32 MM X 25 MM, PARA AGUA FRIA PREDIAL | Material | UN | 1,0000000 | 4,94 | 4,94 |
| Insumo | 00020083 SINAPI | SOLUCAO PREPARADORA / LIMPADORA PARA PVC, FRASCO COM 1000 CM3 | Material | UN | 0,0143000 | 39,77 | 0,56 |
| Insumo | 00038383 SINAPI | LIXA D'AGUA EM FOLHA, GRAO 100 | Material | UN | 0,0511000 | 1,31 | 0,06 |
| | | | | MO sem LS => | 6,46 | 4,94 MO com LS => | 11,40 |
| | | | | Valor do BDI => | 5,83 | Valor com BDI => | 24,74 |

| | | Valor do BDI => | 4,01 | Valor com BDI => | 17,02 | | |
|---------------------|-----------------|--|--------------------------------------|------------------|-----------|-------------------|-------|
| 7.1.15 | Código Banco | Descrição | Tipo | Und | Quant. | Valor Unit | Total |
| Composição | 104006 SINAPI | TÊ DE REDUÇÃO, PVC, SOLDÁVEL, DN 50MM X 25MM, INSTALADO EM RAMAL DE DISTRIBUIÇÃO DE ÁGUA - FORNECIMENTO E INSTALAÇÃO. AF_06/2022 | INHI - INSTALAÇÕES HIDROS SANITÁRIAS | UN | 1,0000000 | 24,15 | 24,15 |
| Composição Auxiliar | 88248 SINAPI | AUXILIAR DE ENCANADOR OU BOMBEIRO HIDRÁULICO COM ENCARGOS COMPLEMENTARES | SEDI - SERVIÇOS DIVERSOS | H | 0,2311000 | 25,76 | 5,95 |
| Composição Auxiliar | 88267 SINAPI | ENCANADOR OU BOMBEIRO HIDRÁULICO COM ENCARGOS COMPLEMENTARES | SEDI - SERVIÇOS DIVERSOS | H | 0,2311000 | 39,35 | 9,09 |
| Insumo | 00000122 SINAPI | ADESIVO PLASTICO PARA PVC, FRASCO COM *850* GR | Material | UN | 0,0176000 | 35,10 | 0,61 |
| Insumo | 00007129 SINAPI | TE DE REDUCAO, PVC, SOLDÁVEL, 90 GRAUS, 50 MM X 25 MM, PARA AGUA FRIA PREDIAL | Material | UN | 1,0000000 | 7,53 | 7,53 |
| Insumo | 00020083 SINAPI | SOLUCAO PREPARADORA / LIMPADORA PARA PVC, FRASCO COM 1000 CM3 | Material | UN | 0,0225000 | 39,77 | 0,89 |
| Insumo | 00038383 SINAPI | LIXA D'AGUA EM FOLHA, GRAO 100 | Material | UN | 0,0661000 | 1,31 | 0,08 |
| | | | | MO sem LS => | 7,51 | 5,75 MO com LS => | 13,26 |
| | | | | Valor do BDI => | 7,44 | Valor com BDI => | 31,59 |

| | | Valor do BDI => | 4,01 | Valor com BDI => | 17,02 | | |
|---------------------|--------------|--|--------------------------------------|------------------|-----------|------------|-------|
| 7.1.16 | Código Banco | Descrição | Tipo | Und | Quant. | Valor Unit | Total |
| Composição | 89440 SINAPI | TE, PVC, SOLDÁVEL, DN 25MM, INSTALADO EM RAMAL DE DISTRIBUIÇÃO DE ÁGUA - FORNECIMENTO E INSTALAÇÃO. AF_06/2022 | INHI - INSTALAÇÕES HIDROS SANITÁRIAS | UN | 1,0000000 | 13,57 | 13,57 |
| Composição Auxiliar | 88248 SINAPI | AUXILIAR DE ENCANADOR OU BOMBEIRO HIDRÁULICO COM ENCARGOS COMPLEMENTARES | SEDI - SERVIÇOS DIVERSOS | H | 0,1812000 | 25,76 | 4,66 |
| Composição Auxiliar | 88267 SINAPI | ENCANADOR OU BOMBEIRO HIDRÁULICO COM ENCARGOS COMPLEMENTARES | SEDI - SERVIÇOS DIVERSOS | H | 0,1812000 | 39,35 | 7,13 |

R JOSE THOMAZ DA SILVA NONO, 123, JOSE PAULINO
 ATALAIA - AL, CPE: 57.690-000

Folha 737

| | | | | | | | |
|---------------|-----------------|--|-------------|------------|---------------|-------------------|--------------|
| Insumo | 00000122 SINAPI | ADESIVO PLASTICO PARA PVC, FRASCO COM *850* GR | Material | UN | 0,0106000 | 35,10 | 0,37 |
| Insumo | 00007139 SINAPI | TE SOLDÁVEL, PVC, 90 GRAUS, 25 MM, PARA AGUA FRIA PREDIAL (NBR 5648) | Material | UN | 1,0000000 | 0,89 | 0,89 |
| Insumo | 00020083 SINAPI | SOLUCAO PREPARADORA / LIMPADORA PARA PVC, FRASCO COM 1000 CM3 | Material | UN | 0,0120000 | 39,77 | 0,47 |
| Insumo | 00038383 SINAPI | LIXA D'AGUA EM FOLHA, GRAO 100 | Material | UN | 0,0453000 | 1,31 | 0,05 |
| | | MO sem LS => | | LS => | 4,51 | MO com LS => | 10,40 |
| | | Valor do BDI => | | | 4,18 | Valor com BDI => | 17,75 |
| 7.1.17 | | | Tipo | Und | Quant. | Valor Unit | Total |

| | | | | | | | |
|---------------------|-----------------|--|------------------------------------|------------|---------------|-------------------|--------------|
| Composição | 104011 SINAPI | TE, PVC, SOLDÁVEL, DN 40MM, INSTALADO EM RAMAL DE DISTRIBUIÇÃO DE ÁGUA - FORNECIMENTO E INSTALAÇÃO, AF_06/2022 | INHI - INSTALAÇÕES HIDROSANITÁRIAS | UN | 1,0000000 | 25,01 | 25,01 |
| Composição Auxiliar | 88248 SINAPI | AUXILIAR DE ENCANADOR OU BOMBEIRO HIDRÁULICO COM ENCARGOS COMPLEMENTARES | SEDI - SERVIÇOS DIVERSOS | H | 0,2560000 | 25,76 | 6,59 |
| Composição Auxiliar | 88267 SINAPI | ENCANADOR OU BOMBEIRO HIDRÁULICO COM ENCARGOS COMPLEMENTARES | SEDI - SERVIÇOS DIVERSOS | H | 0,2560000 | 39,35 | 10,07 |
| Insumo | 00000122 SINAPI | ADESIVO PLASTICO PARA PVC, FRASCO COM *850* GR | Material | UN | 0,0176000 | 35,10 | 0,61 |
| Insumo | 00007141 SINAPI | TE SOLDÁVEL, PVC, 90 GRAUS, 40 MM, PARA AGUA FRIA PREDIAL (NBR 5648) | Material | UN | 1,0000000 | 6,83 | 6,83 |
| Insumo | 00020083 SINAPI | SOLUCAO PREPARADORA / LIMPADORA PARA PVC, FRASCO COM 1000 CM3 | Material | UN | 0,0210000 | 39,77 | 0,83 |
| Insumo | 00038383 SINAPI | LIXA D'AGUA EM FOLHA, GRAO 100 | Material | UN | 0,0641000 | 1,31 | 0,08 |
| | | MO sem LS => | | LS => | 6,37 | MO com LS => | 14,70 |
| | | Valor do BDI => | | | 7,71 | Valor com BDI => | 32,72 |
| 7.1.18 | | | Tipo | Und | Quant. | Valor Unit | Total |

| | | | | | | | |
|---------------------|-----------------|--|------------------------------------|-------|-----------|--------------|-------|
| Composição | 104004 SINAPI | TE, PVC, SOLDÁVEL, DN 50MM, INSTALADO EM RAMAL DE DISTRIBUIÇÃO DE ÁGUA - FORNECIMENTO E INSTALAÇÃO, AF_06/2022 | INHI - INSTALAÇÕES HIDROSANITÁRIAS | UN | 1,0000000 | 29,31 | 29,31 |
| Composição Auxiliar | 88248 SINAPI | AUXILIAR DE ENCANADOR OU BOMBEIRO HIDRÁULICO COM ENCARGOS COMPLEMENTARES | SEDI - SERVIÇOS DIVERSOS | H | 0,3056000 | 25,76 | 7,87 |
| Composição Auxiliar | 88267 SINAPI | ENCANADOR OU BOMBEIRO HIDRÁULICO COM ENCARGOS COMPLEMENTARES | SEDI - SERVIÇOS DIVERSOS | H | 0,3056000 | 39,35 | 12,03 |
| Insumo | 00000122 SINAPI | ADESIVO PLASTICO PARA PVC, FRASCO COM *850* GR | Material | UN | 0,0247000 | 35,10 | 0,86 |
| Insumo | 00007142 SINAPI | TE SOLDÁVEL, PVC, 90 GRAUS, 50 MM, PARA AGUA FRIA PREDIAL (NBR 5648) | Material | UN | 1,0000000 | 7,14 | 7,14 |
| Insumo | 00020083 SINAPI | SOLUCAO PREPARADORA / LIMPADORA PARA PVC, FRASCO COM 1000 CM3 | Material | UN | 0,0330000 | 39,77 | 1,31 |
| Insumo | 00038383 SINAPI | LIXA D'AGUA EM FOLHA, GRAO 100 | Material | UN | 0,0765000 | 1,31 | 0,10 |
| | | MO sem LS => | | LS => | 7,61 | MO com LS => | 17,56 |

R JOSE THOMAZ DA SILVA NONO, 123, JOSE PAULINO
 ATALAIA - AL, CPE: 57.690-000

738
 Folha

| | | Valor do BDI => | 9,03 | Valor com BDI => | 38,34 |
|---------------------|---|--------------------------|-------|------------------|------------------|
| Código Banco | Descrição | Tipo | Und | Quant. | Valor Unit |
| 7.1.19 | | | | | Total |
| Composição | TUBO, PVC, SOLDÁVEL, DN 25MM, INSTALADO EM RAMAL OU SUB-RAMAL INHI - INSTALAÇÕES HIDROS DE ÁGUA - FORNECIMENTO E INSTALAÇÃO. AF_06/2022 | SANITÁRIAS | M | 1,0000000 | 28,06 |
| Composição Auxiliar | AUXILIAR DE ENCANADOR OU BOMBEIRO HIDRÁULICO COM ENCARGOS COMPLEMENTARES | SEDI - SERVIÇOS DIVERSOS | H | 0,3800000 | 25,76 |
| Composição Auxiliar | ENCANADOR OU BOMBEIRO HIDRÁULICO COM ENCARGOS COMPLEMENTARES | SEDI - SERVIÇOS DIVERSOS | H | 0,3800000 | 39,35 |
| Insumo | TUBO PVC, SOLDÁVEL, DE 25 MM, AGUA FRIA (NBR-5648) | Material | M | 1,0493000 | 3,07 |
| Insumo | LIXA D'AGUA EM FOLHA, GRAO 100 | Material | UN | 0,0886000 | 1,31 |
| | MO sem LS => | | LS => | 9,46 | MO com LS => |
| | Valor do BDI => | | | 8,65 | Valor com BDI => |
| 7.1.20 | | | | | Total |
| Composição | TUBO, PVC, SOLDÁVEL, DN 32MM, INSTALADO EM RAMAL OU SUB-RAMAL INHI - INSTALAÇÕES HIDROS DE ÁGUA - FORNECIMENTO E INSTALAÇÃO. AF_06/2022 | SANITÁRIAS | M | 1,0000000 | 36,56 |
| Composição Auxiliar | AUXILIAR DE ENCANADOR OU BOMBEIRO HIDRÁULICO COM ENCARGOS COMPLEMENTARES | SEDI - SERVIÇOS DIVERSOS | H | 0,4530000 | 25,76 |
| Composição Auxiliar | ENCANADOR OU BOMBEIRO HIDRÁULICO COM ENCARGOS COMPLEMENTARES | SEDI - SERVIÇOS DIVERSOS | H | 0,4530000 | 39,35 |
| Insumo | TUBO PVC, SOLDÁVEL, DE 32 MM, AGUA FRIA (NBR-5648) | Material | M | 1,0493000 | 6,63 |
| Insumo | LIXA D'AGUA EM FOLHA, GRAO 100 | Material | UN | 0,1056000 | 1,31 |
| | MO sem LS => | | LS => | 11,28 | MO com LS => |
| | Valor do BDI => | | | 11,27 | Valor com BDI => |
| 7.1.21 | | | | | Total |
| Composição | TUBO, PVC, SOLDÁVEL, DN 40MM, INSTALADO EM RAMAL DE DISTRIBUIÇÃO DE ÁGUA - FORNECIMENTO E INSTALAÇÃO. AF_06/2022 | SANITÁRIAS | M | 1,0000000 | 25,54 |
| Composição Auxiliar | AUXILIAR DE ENCANADOR OU BOMBEIRO HIDRÁULICO COM ENCARGOS COMPLEMENTARES | SEDI - SERVIÇOS DIVERSOS | H | 0,2240000 | 25,76 |
| Composição Auxiliar | ENCANADOR OU BOMBEIRO HIDRÁULICO COM ENCARGOS COMPLEMENTARES | SEDI - SERVIÇOS DIVERSOS | H | 0,2240000 | 39,35 |
| Insumo | TUBO PVC, SOLDÁVEL, DE 40 MM, AGUA FRIA (NBR-5648) | Material | M | 1,0493000 | 10,42 |
| Insumo | LIXA D'AGUA EM FOLHA, GRAO 100 | Material | UN | 0,0261000 | 1,31 |
| | MO sem LS => | | LS => | 5,57 | MO com LS => |
| | Valor do BDI => | | | 7,87 | Valor com BDI => |
| | | | | | 12,86 |
| | | | | | 33,41 |

739

| 7.1.22 | Código Banco | Descrição | Tipo | Und | Quant. | Valor Unit | Total |
|---------------------|-----------------|--|--------------------------------------|-------|-----------|------------------|-------|
| Composição | 103979 SINAPI | TUBO, PVC, SOLDÁVEL, DN 50MM, INSTALADO EM RAMAL DE DISTRIBUIÇÃO DE AGUA - FORNECIMENTO E INSTALAÇÃO. AF_06/2022 | INHI - INSTALAÇÕES HIDROS SANITÁRIAS | M | 1,0000000 | 29,45 | 29,45 |
| Composição Auxiliar | 88248 SINAPI | AUXILIAR DE ENCANADOR OU BOMBEIRO HIDRÁULICO COM ENCARGOS COMPLEMENTARES | SEDI - SERVIÇOS DIVERSOS | H | 0,2677000 | 25,76 | 6,89 |
| Composição Auxiliar | 88267 SINAPI | ENCANADOR OU BOMBEIRO HIDRÁULICO COM ENCARGOS COMPLEMENTARES | SEDI - SERVIÇOS DIVERSOS | H | 0,2677000 | 39,35 | 10,53 |
| Insumo | 00009875 SINAPI | TUBO PVC, SOLDÁVEL, DE 50 MM, AGUA FRIA (NBR-5648) | Material | M | 1,0493000 | 11,43 | 11,99 |
| Insumo | 00038383 SINAPI | LIXA D'AGUA EM FOLHA, GRAO 100 | Material | UN | 0,0312000 | 1,31 | 0,04 |
| | | MO sem LS => | | LS => | 6,66 | MO com LS => | 15,37 |
| | | Valor do BDI => | | | 9,08 | Valor com BDI => | 38,53 |

| 7.1.23 | Código Banco | Descrição | Tipo | Und | Quant. | Valor Unit | Total |
|---------------------|-----------------|--|--------------------------------------|-------|-----------|------------------|-------|
| Composição | 89987 SINAPI | REGISTRO DE GAVETA BRUTO, LATÃO, ROSCÁVEL, 3/4", COM ACABAMENTO E CANOPLA CROMADOS - FORNECIMENTO E INSTALAÇÃO. AF_08/2021 | INHI - INSTALAÇÕES HIDROS SANITÁRIAS | UN | 1,0000000 | 61,53 | 61,53 |
| Composição Auxiliar | 88248 SINAPI | AUXILIAR DE ENCANADOR OU BOMBEIRO HIDRÁULICO COM ENCARGOS COMPLEMENTARES | SEDI - SERVIÇOS DIVERSOS | H | 0,2212000 | 25,76 | 5,69 |
| Composição Auxiliar | 88267 SINAPI | ENCANADOR OU BOMBEIRO HIDRÁULICO COM ENCARGOS COMPLEMENTARES | SEDI - SERVIÇOS DIVERSOS | H | 0,2212000 | 39,35 | 8,70 |
| Insumo | 00003148 SINAPI | FITA VEDA ROSCA EM ROLOS DE 18 MM X 50 M (L X C) | Material | UN | 0,0106000 | 7,34 | 0,07 |
| Insumo | 00006005 SINAPI | REGISTRO GAVETA COM ACABAMENTO E CANOPLA CROMADOS, SIMPLES, BITOLA 3/4 " (REF 1509) | Material | UN | 1,0000000 | 47,07 | 47,07 |
| | | MO sem LS => | | LS => | 5,50 | MO com LS => | 12,70 |
| | | Valor do BDI => | | | 18,97 | Valor com BDI => | 80,50 |

| 7.1.24 | Código Banco | Descrição | Tipo | Und | Quant. | Valor Unit | Total |
|---------------------|-----------------|--|--------------------------------------|-------|-----------|--------------|-------|
| Composição | 94489 SINAPI | REGISTRO DE ESFERA, PVC, SOLDÁVEL, COM VOLANTE, DN 25 MM - FORNECIMENTO E INSTALAÇÃO. AF_08/2021 | INHI - INSTALAÇÕES HIDROS SANITÁRIAS | UN | 1,0000000 | 16,34 | 16,34 |
| Composição Auxiliar | 88248 SINAPI | AUXILIAR DE ENCANADOR OU BOMBEIRO HIDRÁULICO COM ENCARGOS COMPLEMENTARES | SEDI - SERVIÇOS DIVERSOS | H | 0,0795000 | 25,76 | 2,04 |
| Composição Auxiliar | 88267 SINAPI | ENCANADOR OU BOMBEIRO HIDRÁULICO COM ENCARGOS COMPLEMENTARES | SEDI - SERVIÇOS DIVERSOS | H | 0,0795000 | 39,35 | 3,12 |
| Insumo | 00011674 SINAPI | REGISTRO DE ESFERA, PVC, COM VOLANTE, VS, SOLDÁVEL, DN 25 MM, COM CORPO DIVIDIDO | Material | UN | 1,0000000 | 10,35 | 10,35 |
| Insumo | 00020080 SINAPI | ADESIVO PLÁSTICO PARA PVC, FRASCO COM 175 GR | Material | UN | 0,0400000 | 11,45 | 0,45 |
| Insumo | 00020083 SINAPI | SOLUCAO PREPARADORA / LIMPADORA PARA PVC, FRASCO COM 1000 CM3 | Material | UN | 0,0095000 | 39,77 | 0,37 |
| Insumo | 00038383 SINAPI | LIXA D'AGUA EM FOLHA, GRAO 100 | Material | UN | 0,0080000 | 1,31 | 0,01 |
| | | MO sem LS => | | LS => | 1,98 | MO com LS => | 4,56 |

Folha 240

| | | Valor do BDI => | 5,03 | Valor com BDI => | 21,37 | |
|--------------|---|---------------------------|-------|-------------------|------------|-------|
| Código Banco | Descrição | Tipo | Und | Quant. | Valor Unit | Total |
| 7.1.25 | | | | | | |
| Composição | REGISTRO DE ESFERA, PVC, SOLDÁVEL, COM VOLANTE, DN 32 | INHI - INSTALAÇÕES HIDROS | UN | 1,0000000 | 22,43 | 22,43 |
| | MM - FORNECIMENTO E INSTALAÇÃO. AF_08/2021 | SANITÁRIAS | | | | |
| Auxiliar | AUXILIAR DE ENCANADOR OU BOMBEIRO HIDRÁULICO COM ENCARGOS | SEDI - SERVIÇOS DIVERSOS | H | 0,0795000 | 25,76 | 2,04 |
| Composição | COMPLEMENTARES | | | | | |
| Auxiliar | ENCANADOR OU BOMBEIRO HIDRÁULICO COM ENCARGOS | SEDI - SERVIÇOS DIVERSOS | H | 0,0795000 | 39,35 | 3,12 |
| Composição | COMPLEMENTARES | | | | | |
| Auxiliar | REGISTRO DE ESFERA, PVC, COM VOLANTE, VS. SOLDÁVEL, DN 32 MM, | Material | UN | 1,0000000 | 16,44 | 16,44 |
| Insumo | COM CORPO DIVIDIDO | | | | | |
| | ADESIVO PLÁSTICO PARA PVC, FRASCO COM 175 GR | Material | UN | 0,0400000 | 11,45 | 0,45 |
| Insumo | SOLUCAO PREPARADORA / LIMPADORA PARA PVC, FRASCO COM 1000 | Material | UN | 0,0095000 | 39,77 | 0,37 |
| | CM3 | | | | | |
| Insumo | LIXA D'AGUA EM FOLHA, GRAO 100 | Material | UN | 0,0080000 | 1,31 | 0,01 |
| | | MO sem LS => | LS => | 1,98 MO com LS => | | 4,56 |
| | | Valor do BDI => | 6,91 | Valor com BDI => | | 29,34 |

| | | Valor do BDI => | 3,68 <th>Valor com BDI =></th> <th>6,50</th> | Valor com BDI => | 6,50 | |
|--------------|---|---------------------------|---|-------------------|------------|-------|
| Código Banco | Descrição | Tipo | Und | Quant. | Valor Unit | Total |
| 7.1.26 | | | | | | |
| Composição | REGISTRO DE ESFERA, PVC, SOLDÁVEL, COM VOLANTE, DN 40 | INHI - INSTALAÇÕES HIDROS | UN | 1,0000000 | 30,88 | 30,88 |
| | MM - FORNECIMENTO E INSTALAÇÃO. AF_08/2021 | SANITÁRIAS | | | | |
| Auxiliar | AUXILIAR DE ENCANADOR OU BOMBEIRO HIDRÁULICO COM ENCARGOS | SEDI - SERVIÇOS DIVERSOS | H | 0,1133000 | 25,76 | 2,91 |
| Composição | COMPLEMENTARES | | | | | |
| Auxiliar | ENCANADOR OU BOMBEIRO HIDRÁULICO COM ENCARGOS | SEDI - SERVIÇOS DIVERSOS | H | 0,1133000 | 39,35 | 4,45 |
| Composição | COMPLEMENTARES | | | | | |
| Auxiliar | REGISTRO DE ESFERA, PVC, COM VOLANTE, VS. SOLDÁVEL, DN 40 MM, | Material | UN | 1,0000000 | 21,99 | 21,99 |
| Insumo | COM CORPO DIVIDIDO | | | | | |
| | ADESIVO PLÁSTICO PARA PVC, FRASCO COM 175 GR | Material | UN | 0,0714000 | 11,45 | 0,81 |
| Insumo | SOLUCAO PREPARADORA / LIMPADORA PARA PVC, FRASCO COM 1000 | Material | UN | 0,0180000 | 39,77 | 0,71 |
| | CM3 | | | | | |
| Insumo | LIXA D'AGUA EM FOLHA, GRAO 100 | Material | UN | 0,0114000 | 1,31 | 0,01 |
| | | MO sem LS => | LS => | 2,82 MO com LS => | | 6,50 |
| | | Valor do BDI => | 9,52 | Valor com BDI => | | 40,40 |

| | | Valor do BDI => | 3,68 <th>Valor com BDI =></th> <th>6,50</th> | Valor com BDI => | 6,50 | |
|--------------|---|---------------------------|---|------------------|------------|-------|
| Código Banco | Descrição | Tipo | Und | Quant. | Valor Unit | Total |
| 7.1.27 | | | | | | |
| Composição | REGISTRO DE ESFERA, PVC, SOLDÁVEL, COM VOLANTE, DN 50 | INHI - INSTALAÇÕES HIDROS | UN | 1,0000000 | 31,59 | 31,59 |
| | MM - FORNECIMENTO E INSTALAÇÃO. AF_08/2021 | SANITÁRIAS | | | | |
| Auxiliar | AUXILIAR DE ENCANADOR OU BOMBEIRO HIDRÁULICO COM ENCARGOS | SEDI - SERVIÇOS DIVERSOS | H | 0,1133000 | 25,76 | 2,91 |
| Composição | COMPLEMENTARES | | | | | |
| Auxiliar | ENCANADOR OU BOMBEIRO HIDRÁULICO COM ENCARGOS | SEDI - SERVIÇOS DIVERSOS | H | 0,1133000 | 39,35 | 4,45 |
| Composição | COMPLEMENTARES | | | | | |
| Auxiliar | REGISTRO DE ESFERA, PVC, COM VOLANTE, VS. SOLDÁVEL, DN 50 MM, | Material | UN | 1,0000000 | 22,70 | 22,70 |
| Insumo | COM CORPO DIVIDIDO | | | | | |

R JOSE THOMAZ DA SILVA NONO, 123, JOSE PAULINO
 ATALAIA - AL, CPE: 57.690-000

| Insuno | Código Banco | Material | UN | Quant. | Valor Unit | Total |
|-----------------|---------------|-----------------|-------|-------------------|------------|-------|
| 00020080 SINAPI | 102610 SINAPI | Material | UN | 0,0714000 | 11,45 | 0,81 |
| 00020083 SINAPI | 88248 SINAPI | Material | UN | 0,0180000 | 39,77 | 0,71 |
| 00038883 SINAPI | 88267 SINAPI | Material | UN | 0,0114000 | 1,31 | 0,01 |
| | | MO sem LS => | LS => | 2,82 MO com LS => | | 6,50 |
| | | Valor do BDI => | 9,74 | Valor com BDI => | | 41,33 |

| 7.1.28 | Código Banco | Tipo | Und | Quant. | Valor Unit | Total |
|------------|-----------------|---|--------|-------------------|------------|----------|
| Composição | 102610 SINAPI | INHI - INSTALAÇÕES HIDROS SANITARIAS | UN | 1,0000000 | 1,415,45 | 1,415,45 |
| Auxiliar | 88248 SINAPI | AUXILIAR DE ENCANADOR OU BOMBEIRO HIDRÁULICO COM ENCARGOS COMPLEMENTARES | H | 0,3370000 | 25,76 | 8,68 |
| Auxiliar | 88267 SINAPI | ENCANADOR OU BOMBEIRO HIDRÁULICO COM ENCARGOS COMPLEMENTARES | H | 0,3370000 | 39,35 | 13,26 |
| Insuno | 00043977 SINAPI | Material | UN | 1,0000000 | 1.393,51 | 1.393,51 |
| | | MO sem LS => | LS => | 8,39 MO com LS => | | 19,36 |
| | | Valor do BDI => | 436,52 | Valor com BDI => | | 1.851,97 |

| 7.1.29 | Código Banco | Tipo | Und | Quant. | Valor Unit | Total |
|------------|-----------------|---|-------|-------------------|------------|-------|
| Composição | 94797 SINAPI | TORNEIRA DE BOIA PARA CAIXA D'ÁGUA INHI - INSTALAÇÕES HIDROS SANITARIAS | UN | 1,0000000 | 49,97 | 49,97 |
| Auxiliar | 88248 SINAPI | AUXILIAR DE ENCANADOR OU BOMBEIRO HIDRÁULICO COM ENCARGOS COMPLEMENTARES | H | 0,2565000 | 25,76 | 6,60 |
| Auxiliar | 88267 SINAPI | ENCANADOR OU BOMBEIRO HIDRÁULICO COM ENCARGOS COMPLEMENTARES | H | 0,2565000 | 39,35 | 10,09 |
| Insuno | 00003148 SINAPI | Material | UN | 0,0066000 | 7,34 | 0,04 |
| | | MO sem LS => | LS => | 6,38 MO com LS => | | 14,73 |
| | | Valor do BDI => | 15,41 | Valor com BDI => | | 65,38 |

| 7.2.1 | Código Banco | Tipo | Und | Quant. | Valor Unit | Total |
|------------|-----------------|---|-----|-----------|------------|-------|
| Composição | 104341 SINAPI | BUCHA DE REDUÇÃO LONGA, PVC, SÉRIE NORMAL, ESGOTO PREDIAL DN 50 X 40 MM, JUNTA SOLDÁVEL E ELÁSTICA, FORNECIDO E INSTALADO EM RAMAL DE DESCARGA OU RAMAL DE ESGOTO SANITÁRIO. AF_08/2022 | UN | 1,0000000 | 9,91 | 9,91 |
| Auxiliar | 88248 SINAPI | AUXILIAR DE ENCANADOR OU BOMBEIRO HIDRÁULICO COM ENCARGOS COMPLEMENTARES | H | 0,0892500 | 25,76 | 2,27 |
| Auxiliar | 88267 SINAPI | ENCANADOR OU BOMBEIRO HIDRÁULICO COM ENCARGOS COMPLEMENTARES | H | 0,0892500 | 39,35 | 3,47 |
| Insuno | 00000122 SINAPI | Material | UN | 0,0049000 | 35,10 | 0,17 |

R JOSE THOMAZ DA SILVA NONO, 123, JOSE PAULINO
 ATALAIA - AL, CPE: 57.690-000

742

| Composição | Código Banco | Descrição | Tipo | Und | Quant. | Valor Unit | Total |
|---------------------|-----------------|---|--------------------------------------|------------|---------------|-------------------|--------------|
| Insumo | 00000296 SINAPI | ANEL BORRACHA PARA TUBO ESGOTO PREDIAL, DN 50 MM (NBR 5688) | Material | UN | 1,0000000 | 1,45 | 1,45 |
| Insumo | 00020078 SINAPI | PASTA LUBRIFICANTE PARA TUBOS E CONEXOES COM JUNTA ELASTICA, EMBALAGEM DE *400* GR (USO EM PVC, ACO, POLIETILENO E OUTROS) | Material | UN | 0,0250000 | 14,49 | 0,36 |
| Insumo | 00020063 SINAPI | SOLUCAO PREPARADORA / LIMPADORA PARA PVC, FRASCO COM 1000 CM3 | Material | UN | 0,0075000 | 39,77 | 0,29 |
| Insumo | 00020086 SINAPI | BUCHA DE REDUCAO DE PVC, SOLDAVEL, LONGA, 50 X 40 MM, PARA ESGOTO PREDIAL | Material | UN | 1,0000000 | 1,90 | 1,90 |
| Insumo | 00038363 SINAPI | LIXA D'AGUA EM FOLHA, GRAO 100 | Material | UN | 0,0074000 | 1,31 | 0,00 |
| | | MO sem LS => | | 2,87 | 2,19 | MO com LS => | 5,06 |
| | | Valor do BDI => | | 3,05 | | Valor com BDI => | 12,96 |
| 7.2.2 | | Descrição | Tipo | Und | Quant. | Valor Unit | Total |
| Composição | 104357 SINAPI | CAP, PVC, SÉRIE NORMAL, ESGOTO PREDIAL, DN 100 MM, JUNTA ELÁSTICA, FORNECIDO E INSTALADO EM SUBCOLETOR AEREO DE ESGOTO SANITÁRIO. AF_08/2022 | INHI - INSTALAÇÕES HIDROS SANITÁRIAS | UN | 1,0000000 | 15,33 | 15,33 |
| Composição Auxiliar | 88248 SINAPI | AUXILIAR DE ENCANADOR OU BOMBEIRO HIDRÁULICO COM ENCARGOS COMPLEMENTARES | SEDI - SERVIÇOS DIVERSOS | H | 0,0925000 | 25,76 | 2,38 |
| Composição Auxiliar | 88267 SINAPI | ENCANADOR OU BOMBEIRO HIDRÁULICO COM ENCARGOS COMPLEMENTARES | SEDI - SERVIÇOS DIVERSOS | H | 0,0925000 | 39,35 | 3,63 |
| Insumo | 00000301 SINAPI | ANEL BORRACHA PARA TUBO ESGOTO PREDIAL, DN 100 MM (NBR 5688) | Material | UN | 1,0000000 | 2,57 | 2,57 |
| Insumo | 00001200 SINAPI | CAP PVC, SOLDAVEL, DN 100 MM, SERIE NORMAL, PARA ESGOTO PREDIAL | Material | UN | 1,0000000 | 5,92 | 5,92 |
| Insumo | 00020078 SINAPI | PASTA LUBRIFICANTE PARA TUBOS E CONEXOES COM JUNTA ELASTICA, EMBALAGEM DE *400* GR (USO EM PVC, ACO, POLIETILENO E OUTROS) | Material | UN | 0,0575000 | 14,49 | 0,83 |
| | | MO sem LS => | | 3,00 | 2,30 | MO com LS => | 5,30 |
| | | Valor do BDI => | | 4,72 | | Valor com BDI => | 20,05 |
| 7.2.3 | | Descrição | Tipo | Und | Quant. | Valor Unit | Total |
| Composição | 89726 SINAPI | JOELHO 45 GRAUS, PVC, SERIE NORMAL, ESGOTO PREDIAL, DN 40 MM, JUNTA SOLDÁVEL, FORNECIDO E INSTALADO EM RAMAL DE DESCARGA OU RAMAL DE ESGOTO SANITÁRIO. AF_08/2022 | INHI - INSTALAÇÕES HIDROS SANITÁRIAS | UN | 1,0000000 | 10,62 | 10,62 |
| Composição Auxiliar | 88248 SINAPI | AUXILIAR DE ENCANADOR OU BOMBEIRO HIDRÁULICO COM ENCARGOS COMPLEMENTARES | SEDI - SERVIÇOS DIVERSOS | H | 0,1270000 | 25,76 | 3,27 |
| Composição Auxiliar | 88267 SINAPI | ENCANADOR OU BOMBEIRO HIDRÁULICO COM ENCARGOS COMPLEMENTARES | SEDI - SERVIÇOS DIVERSOS | H | 0,1270000 | 39,95 | 4,99 |
| Insumo | 00000122 SINAPI | ADESIVO PLASTICO PARA PVC, FRASCO COM *850* GR | Material | UN | 0,0099000 | 35,10 | 0,34 |
| Insumo | 00003516 SINAPI | JOELHO PVC, SOLDAVEL, BB, 45 GRAUS, DN 40 MM, PARA ESGOTO PREDIAL | Material | UN | 1,0000000 | 1,43 | 1,43 |
| Insumo | 00020063 SINAPI | SOLUCAO PREPARADORA / LIMPADORA PARA PVC, FRASCO COM 1000 CM3 | Material | UN | 0,0150000 | 39,77 | 0,59 |

R JOSE THOMAZ DA SILVA NONO, 123, JOSE PAULINO
 ATALAIA - AL, CPE: 57.690-000

749

| | | | | | | | |
|--------------|---------------------|--------------------------------|-----------------|------------|---------------|-------------------|--------------|
| Insumo | 00038383 SINAPI | LIXA D'AGUA EM FOLHA, GRAO 100 | Material | UN | 0,0071000 | 1,31 | 0,00 |
| | | | MO sem LS => | LS => | 3,16 | MO com LS => | 7,29 |
| | | | Valor do BDI => | 3,27 | | Valor com BDI => | 13,89 |
| 7.2.4 | Código Banco | Descrição | Tipo | Und | Quant. | Valor Unit | Total |

| | | | | | | | |
|---------------------|---------------------|---|------------------------------------|------------|---------------|-------------------|--------------|
| Composição | 89732 SINAPI | JOELHO 45 GRAUS, PVC, SERIE NORMAL, ESGOTO PREDIAL, DN 50 MM, JUNTA ELÁSTICA, FORNECIDO E INSTALADO EM RAMAL DE DESCARGA OU RAMAL DE ESGOTO SANITÁRIO. AF_08/2022 | INHI - INSTALAÇÕES HIDROSANITÁRIAS | UN | 1,0000000 | 14,91 | 14,91 |
| Composição Auxiliar | 88248 SINAPI | AUXILIAR DE ENCANADOR OU BOMBEIRO HIDRÁULICO COM ENCARGOS COMPLEMENTARES | SEDI - SERVIÇOS DIVERSOS | H | 0,1379000 | 25,76 | 3,55 |
| Composição Auxiliar | 88267 SINAPI | ENCANADOR OU BOMBEIRO HIDRÁULICO COM ENCARGOS COMPLEMENTARES | SEDI - SERVIÇOS DIVERSOS | H | 0,1379000 | 39,35 | 5,42 |
| Insumo | 00000296 SINAPI | ANEL BORRACHA PARA TUBO ESGOTO PREDIAL, DN 50 MM (NBR 5688) | Material | UN | 2,0000000 | 1,45 | 2,90 |
| Insumo | 00003518 SINAPI | JOELHO PVC, SOLDÁVEL, PB, 45 GRAUS, DN 50 MM, PARA ESGOTO PREDIAL | Material | UN | 1,0000000 | 2,32 | 2,32 |
| Insumo | 00020078 SINAPI | PASTA LUBRIFICANTE PARA TUBOS E CONEXOES COM JUNTA ELÁSTICA, EMBALAGEM DE *400* GR (USO EM PVC, ACO, POLIETILENO E OUTROS) | Material | UN | 0,0500000 | 14,49 | 0,72 |
| | | | MO sem LS => | LS => | 3,43 | MO com LS => | 7,91 |
| | | | Valor do BDI => | 4,59 | | Valor com BDI => | 19,50 |
| 7.2.5 | Código Banco | Descrição | Tipo | Und | Quant. | Valor Unit | Total |

| | | | | | | | |
|---------------------|---------------------|---|------------------------------------|------------|---------------|-------------------|--------------|
| Composição | 89724 SINAPI | JOELHO 90 GRAUS, PVC, SERIE NORMAL, ESGOTO PREDIAL, DN 40 MM, JUNTA SOLDÁVEL, FORNECIDO E INSTALADO EM RAMAL DE DESCARGA OU RAMAL DE ESGOTO SANITÁRIO. AF_08/2022 | INHI - INSTALAÇÕES HIDROSANITÁRIAS | UN | 1,0000000 | 10,49 | 10,49 |
| Composição Auxiliar | 88248 SINAPI | AUXILIAR DE ENCANADOR OU BOMBEIRO HIDRÁULICO COM ENCARGOS COMPLEMENTARES | SEDI - SERVIÇOS DIVERSOS | H | 0,1270000 | 25,76 | 3,27 |
| Composição Auxiliar | 88267 SINAPI | ENCANADOR OU BOMBEIRO HIDRÁULICO COM ENCARGOS COMPLEMENTARES | SEDI - SERVIÇOS DIVERSOS | H | 0,1270000 | 39,35 | 4,99 |
| Insumo | 00000122 SINAPI | ADESIVO PLÁSTICO PARA PVC, FRASCO COM *850* GR | Material | UN | 0,0099000 | 35,10 | 0,34 |
| Insumo | 00003517 SINAPI | JOELHO PVC, SOLDÁVEL, PB, 90 GRAUS, SEM ANEL, DN 40 MM, PARA ESGOTO PREDIAL SECUNDÁRIO | Material | UN | 1,0000000 | 1,30 | 1,30 |
| Insumo | 00020083 SINAPI | SOLUCAO PREPARADORA / LIMPADORA PARA PVC, FRASCO COM 1000 CM3 | Material | UN | 0,0150000 | 39,77 | 0,59 |
| Insumo | 00038383 SINAPI | LIXA D'AGUA EM FOLHA, GRAO 100 | Material | UN | 0,0071000 | 1,31 | 0,00 |
| | | | MO sem LS => | LS => | 3,16 | MO com LS => | 7,29 |
| | | | Valor do BDI => | 3,23 | | Valor com BDI => | 13,72 |
| 7.2.6 | Código Banco | Descrição | Tipo | Und | Quant. | Valor Unit | Total |

Folha 744

R JOSE THOMAZ DA SILVA NONO, 123, JOSE PAULINO
 ATALAIA - AL, CPE: 57.690-000

| | | | | | | | |
|---------------------|-----------------|---|--------------------------------------|--------------|-----------|-------|-------------------|
| Composição | 89731 SINAPI | JOELHO 90 GRAUS, PVC, SERIE NORMAL, ESGOTO PREDIAL, DN 50 MM, JUNTA ELÁSTICA, FORNECIDO E INSTALADO EM RAMAL DE DESCARGA OU RAMAL DE ESGOTO SANITÁRIO. AF_08/2022 | INHI - INSTALAÇÕES HIDROS SANITÁRIAS | UN | 1,0000000 | 14,48 | 14,48 |
| Composição Auxiliar | 88248 SINAPI | AUXILIAR DE ENCANADOR OU BOMBEIRO HIDRÁULICO COM ENCARGOS COMPLEMENTARES | SEDI - SERVIÇOS DIVERSOS | H | 0,1379000 | 25,76 | 3,55 |
| Composição Auxiliar | 88267 SINAPI | ENCANADOR OU BOMBEIRO HIDRÁULICO COM ENCARGOS COMPLEMENTARES | SEDI - SERVIÇOS DIVERSOS | H | 0,1379000 | 39,35 | 5,42 |
| Insumo | 00000296 SINAPI | ANEL BORRACHA PARA TUBO ESGOTO PREDIAL, DN 50 MM (NBR 5688) | Material | UN | 2,0000000 | 1,45 | 2,90 |
| Insumo | 00003526 SINAPI | JOELHO PVC, SOLDAVEL, PB, 90 GRAUS, DN 50 MM, PARA ESGOTO PREDIAL | Material | UN | 1,0000000 | 1,89 | 1,89 |
| Insumo | 00020078 SINAPI | PASTA LUBRIFICANTE PARA TUBOS E CONEXOES COM JUNTA ELÁSTICA, EMBALAGEM DE 400* GR (USO EM PVC, ACO, POLIETILENO E OUTROS) | Material | UN | 0,0500000 | 14,49 | 0,72 |
| | | | | MO sem LS => | 4,48 | LS => | 3,43 MO com LS => |
| | | | | | | | 7,91 |
| | | | | | | | 18,94 |
| | | | | | | | 24,44 |
| | | | | | | | 5,11 |
| | | | | | | | 1,66 |
| | | | | | | | 11,06 |
| | | | | | | | 31,97 |

| 7.2.7 | Código Banco | Descrição | Tipo | Und | Quant. | Valor Unit | Valor com BDI => | Total |
|---------------------|-----------------|--|--------------------------------------|--------------|-----------|------------|-------------------|-------|
| Composição | 89744 SINAPI | JOELHO 90 GRAUS, PVC, SERIE NORMAL, ESGOTO PREDIAL, DN 100 MM, JUNTA ELÁSTICA, FORNECIDO E INSTALADO EM RAMAL DE DESCARGA OU RAMAL DE ESGOTO SANITÁRIO. AF_08/2022 | INHI - INSTALAÇÕES HIDROS SANITÁRIAS | UN | 1,0000000 | 24,44 | 24,44 | 24,44 |
| Composição Auxiliar | 88248 SINAPI | AUXILIAR DE ENCANADOR OU BOMBEIRO HIDRÁULICO COM ENCARGOS COMPLEMENTARES | SEDI - SERVIÇOS DIVERSOS | H | 0,1926000 | 25,76 | 4,96 | 4,96 |
| Composição Auxiliar | 88267 SINAPI | ENCANADOR OU BOMBEIRO HIDRÁULICO COM ENCARGOS COMPLEMENTARES | SEDI - SERVIÇOS DIVERSOS | H | 0,1926000 | 39,35 | 7,57 | 7,57 |
| Insumo | 00000301 SINAPI | ANEL BORRACHA PARA TUBO ESGOTO PREDIAL, DN 100 MM (NBR 5688) | Material | UN | 2,0000000 | 2,57 | 5,14 | 5,14 |
| Insumo | 00003520 SINAPI | JOELHO PVC, SOLDAVEL, PB, 90 GRAUS, DN 100 MM, PARA ESGOTO PREDIAL | Material | UN | 1,0000000 | 5,11 | 5,11 | 5,11 |
| Insumo | 00020078 SINAPI | PASTA LUBRIFICANTE PARA TUBOS E CONEXOES COM JUNTA ELÁSTICA, EMBALAGEM DE 400* GR (USO EM PVC, ACO, POLIETILENO E OUTROS) | Material | UN | 0,1150000 | 14,49 | 1,66 | 1,66 |
| | | | | MO sem LS => | 6,27 | LS => | 4,79 MO com LS => | 11,06 |
| | | | | | | | 31,97 | 31,97 |
| | | | | | | | 8,73 | 8,73 |
| | | | | | | | 2,36 | 2,36 |
| | | | | | | | 3,61 | 3,61 |

| 7.2.9 | Código Banco | Descrição | Tipo | Und | Quant. | Valor Unit | Valor com BDI => | Total |
|---------------------|--------------|--|--------------------------------------|-----|-----------|------------|------------------|-------|
| Composição | 89753 SINAPI | LUVA SIMPLES, PVC, SERIE NORMAL, ESGOTO PREDIAL, DN 50 MM, JUNTA ELÁSTICA, FORNECIDO E INSTALADO EM RAMAL DE DESCARGA OU RAMAL DE ESGOTO SANITÁRIO. AF_08/2022 | INHI - INSTALAÇÕES HIDROS SANITÁRIAS | UN | 1,0000000 | 8,73 | 8,73 | 8,73 |
| Composição Auxiliar | 88248 SINAPI | AUXILIAR DE ENCANADOR OU BOMBEIRO HIDRÁULICO COM ENCARGOS COMPLEMENTARES | SEDI - SERVIÇOS DIVERSOS | H | 0,0919000 | 25,76 | 2,36 | 2,36 |
| Composição Auxiliar | 88267 SINAPI | ENCANADOR OU BOMBEIRO HIDRÁULICO COM ENCARGOS COMPLEMENTARES | SEDI - SERVIÇOS DIVERSOS | H | 0,0919000 | 39,35 | 3,61 | 3,61 |

70/10/2022
 245

| Composição | Código Banco | Descrição | Tipo | Und | Quant. | Valor Unit | Total | |
|---------------------|-----------------|---|--------------------------------------|------|-----------|------------|------------------|-------|
| InsUMO | 00000122 SINAPI | ADESIVO PLASTICO PARA PVC, FRASCO COM *850* GR | Material | UN | 0,0073000 | 35,10 | 0,25 | |
| InsUMO | 00003875 SINAPI | LUVA SIMPLES, PVC, SOLDÁVEL, DN 50 MM, SERIE NORMAL, PARA ESGOTO PREDIAL | Material | UN | 1,0000000 | 2,03 | 2,03 | |
| InsUMO | 00020083 SINAPI | SOLUCAO PREPARADORA / LIMPADORA PARA PVC, FRASCO COM 1000 CM3 | Material | UN | 0,0110000 | 39,77 | 0,43 | |
| InsUMO | 00038383 SINAPI | LIXA D'AGUA EM FOLHA, GRAO 100 | Material | UN | 0,0390000 | 1,31 | 0,05 | |
| | | MO sem LS => | | 2,99 | LS => | 2,28 | MO com LS => | 5,27 |
| | | Valor do BDI => | | 2,69 | | | Valor com BDI => | 11,42 |
| 7.2.10 | | | | | | | Total | |
| Composição | 89778 SINAPI | LUVA SIMPLES, PVC, SERIE NORMAL, ESGOTO PREDIAL, DN 100 MM, JUNTA ELÁSTICA, FORNECIDO E INSTALADO EM RAMAL DE DESCARGA OU RAMAL DE ESGOTO SANITÁRIO. AF_08/2022 | INHI - INSTALAÇÕES HIDROS SANITÁRIAS | UN | 1,0000000 | 14,81 | 14,81 | |
| Composição Auxiliar | 88248 SINAPI | AUXILIAR DE ENCANADOR OU BOMBEIRO HIDRÁULICO COM ENCARGOS COMPLEMENTARES | SEDI - SERVIÇOS DIVERSOS | H | 0,1284000 | 25,76 | 3,30 | |
| Composição Auxiliar | 88267 SINAPI | ENCANADOR OU BOMBEIRO HIDRÁULICO COM ENCARGOS COMPLEMENTARES | SEDI - SERVIÇOS DIVERSOS | H | 0,1284000 | 39,35 | 5,05 | |
| InsUMO | 00000122 SINAPI | ADESIVO PLASTICO PARA PVC, FRASCO COM *850* GR | Material | UN | 0,0245000 | 35,10 | 0,85 | |
| InsUMO | 00003899 SINAPI | LUVA SIMPLES, PVC, SOLDÁVEL, DN 100 MM, SERIE NORMAL, PARA ESGOTO PREDIAL | Material | UN | 1,0000000 | 4,02 | 4,02 | |
| InsUMO | 00020083 SINAPI | SOLUCAO PREPARADORA / LIMPADORA PARA PVC, FRASCO COM 1000 CM3 | Material | UN | 0,0400000 | 39,77 | 1,59 | |
| InsUMO | 00038383 SINAPI | LIXA D'AGUA EM FOLHA, GRAO 100 | Material | UN | 0,0054000 | 1,31 | 0,00 | |
| | | MO sem LS => | | 4,18 | LS => | 3,19 | MO com LS => | 7,37 |
| | | Valor do BDI => | | 4,56 | | | Valor com BDI => | 19,37 |
| 7.2.11 | | | | | | | Total | |
| Composição | 104348 SINAPI | TERMINAL DE VENTILAÇÃO, PVC, SÉRIE NORMAL, ESGOTO PREDIAL, DN 50 MM, JUNTA SOLDÁVEL, FORNECIDO E INSTALADO EM PRUMADA DE ESGOTO SANITÁRIO OU VENTILAÇÃO. AF_08/2022 | INHI - INSTALAÇÕES HIDROS SANITÁRIAS | UN | 1,0000000 | 7,03 | 7,03 | |
| Composição Auxiliar | 88248 SINAPI | AUXILIAR DE ENCANADOR OU BOMBEIRO HIDRÁULICO COM ENCARGOS COMPLEMENTARES | SEDI - SERVIÇOS DIVERSOS | H | 0,0114000 | 25,76 | 0,29 | |
| Composição Auxiliar | 88267 SINAPI | ENCANADOR OU BOMBEIRO HIDRÁULICO COM ENCARGOS COMPLEMENTARES | SEDI - SERVIÇOS DIVERSOS | H | 0,0114000 | 39,35 | 0,44 | |
| InsUMO | 00000122 SINAPI | ADESIVO PLASTICO PARA PVC, FRASCO COM *850* GR | Material | UN | 0,0073000 | 35,10 | 0,25 | |
| InsUMO | 00020083 SINAPI | SOLUCAO PREPARADORA / LIMPADORA PARA PVC, FRASCO COM 1000 CM3 | Material | UN | 0,0110000 | 39,77 | 0,43 | |
| InsUMO | 00038383 SINAPI | LIXA D'AGUA EM FOLHA, GRAO 100 | Material | UN | 0,0080000 | 1,31 | 0,01 | |
| InsUMO | 00039319 SINAPI | TERMINAL DE VENTILACAO, 50 MM, SERIE NORMAL, ESGOTO PREDIAL | Material | UN | 1,0000000 | 5,61 | 5,61 | |

Folha 746

DELTA SERVICOS GERAIS LTDA
 CNPJ: 24.509.006/0001-57

MO sem LS => 0,37 LS => 0,28 MO com LS => 0,65

Valor do BDI => 2,16 Valor com BDI => 9,19

| | Código Banco | Descrição | Tipo | Und | Quant. | Valor Unit | Total |
|---------------------|-----------------|--|--------------------------------------|-----|-----------|------------|-------|
| 7.2.12 | | | | | | | |
| Composição | 89784 SINAPI | TE PVC, SERIE NORMAL, ESGOTO PREDIAL, DN 50 X 50 MM, JUNTA ELÁSTICA, FORNECIDO E INSTALADO EM RAMAL DE DESCARGA OU RAMAL DE ESGOTO SANITÁRIO. AF_08/2022 | INHI - INSTALAÇÕES HIDROS SANITÁRIAS | UN | 1,0000000 | 22,00 | 22,00 |
| Composição Auxiliar | 88248 SINAPI | AUXILIAR DE ENCANADOR OU BOMBEIRO HIDRÁULICO COM ENCARGOS COMPLEMENTARES | SEDI - SERVIÇOS DIVERSOS | H | 0,1839000 | 25,76 | 4,73 |
| Composição Auxiliar | 88267 SINAPI | ENCANADOR OU BOMBEIRO HIDRÁULICO COM ENCARGOS COMPLEMENTARES | SEDI - SERVIÇOS DIVERSOS | H | 0,1839000 | 39,35 | 7,23 |
| Insumo | 00000296 SINAPI | ANEL BORRACHA PARA TUBO ESGOTO PREDIAL, DN 50 MM (NBR 5688) | Material | UN | 3,0000000 | 1,45 | 4,35 |
| Insumo | 00007097 SINAPI | TE SANITARIO, PVC, DN 50 X 50 MM, SERIE NORMAL, PARA ESGOTO PREDIAL | Material | UN | 1,0000000 | 4,61 | 4,61 |
| Insumo | 00020078 SINAPI | PASTA LUBRIFICANTE PARA TUBOS E CONEXOES COM JUNTA ELASTICA, EMBALAGEM DE *400* GR (USO EM PVC, ACO, POLIETILENO E OUTROS) | Material | UN | 0,0750000 | 14,49 | 1,08 |
| | | MO sem LS => 5,98 LS => 4,58 MO com LS => 10,56 | | | | | |
| | | Valor do BDI => 6,78 Valor com BDI => 28,78 | | | | | |

| | Código Banco | Descrição | Tipo | Und | Quant. | Valor Unit | Total |
|---------------------|-----------------|---|--------------------------------------|-----|-----------|------------|-------|
| 7.2.13 | | | | | | | |
| Composição | 89711 SINAPI | TUBO PVC, SERIE NORMAL, ESGOTO PREDIAL, DN 40 MM, FORNECIDO E INSTALADO EM RAMAL DE DESCARGA OU RAMAL DE ESGOTO SANITÁRIO. AF_08/2022 | INHI - INSTALAÇÕES HIDROS SANITÁRIAS | M | 1,0000000 | 23,29 | 23,29 |
| Composição Auxiliar | 88248 SINAPI | AUXILIAR DE ENCANADOR OU BOMBEIRO HIDRÁULICO COM ENCARGOS COMPLEMENTARES | SEDI - SERVIÇOS DIVERSOS | H | 0,2930000 | 25,76 | 7,54 |
| Composição Auxiliar | 88267 SINAPI | ENCANADOR OU BOMBEIRO HIDRÁULICO COM ENCARGOS COMPLEMENTARES | SEDI - SERVIÇOS DIVERSOS | H | 0,2930000 | 39,35 | 11,52 |
| Insumo | 00009835 SINAPI | TUBO PVC, SERIE NORMAL, DN 40 MM, PARA ESGOTO PREDIAL (NBR 5688) | Material | M | 1,0549000 | 4,00 | 4,21 |
| Insumo | 00038383 SINAPI | LIXA D'AGUA EM FOLHA, GRAO 100 | Material | UN | 0,0163000 | 1,31 | 0,02 |
| | | MO sem LS => 9,53 LS => 7,29 MO com LS => 16,82 | | | | | |
| | | Valor do BDI => 7,18 Valor com BDI => 30,47 | | | | | |

| | Código Banco | Descrição | Tipo | Und | Quant. | Valor Unit | Total |
|---------------------|-----------------|---|--------------------------------------|-----|-----------|------------|-------|
| 7.2.14 | | | | | | | |
| Composição | 89712 SINAPI | TUBO PVC, SERIE NORMAL, ESGOTO PREDIAL, DN 50 MM, FORNECIDO E INSTALADO EM RAMAL DE DESCARGA OU RAMAL DE ESGOTO SANITÁRIO. AF_08/2022 | INHI - INSTALAÇÕES HIDROS SANITÁRIAS | M | 1,0000000 | 27,69 | 27,69 |
| Composição Auxiliar | 88248 SINAPI | AUXILIAR DE ENCANADOR OU BOMBEIRO HIDRÁULICO COM ENCARGOS COMPLEMENTARES | SEDI - SERVIÇOS DIVERSOS | H | 0,3182000 | 25,76 | 8,19 |
| Composição Auxiliar | 88267 SINAPI | ENCANADOR OU BOMBEIRO HIDRÁULICO COM ENCARGOS COMPLEMENTARES | SEDI - SERVIÇOS DIVERSOS | H | 0,3182000 | 39,35 | 12,52 |
| Insumo | 00009838 SINAPI | TUBO PVC, SERIE NORMAL, DN 50 MM, PARA ESGOTO PREDIAL (NBR 5688) | Material | M | 1,0549000 | 6,60 | 6,96 |

Folha 2
 747

R JOSE THOMAZ DA SILVA NONO, 123, JOSE PAULINO
 ATALAIA - AL, CPE: 57.690-000

DELTA SERVICOS GERAIS LTDA
CNPJ: 24.509.006/0001-57

| Insunmo | Código Banco | Descrição | Material | UN | 0,0177000 | 1,31 | 0,02 |
|---------------------|---------------------|--|-----------------|------------|---------------|-------------------|--------------|
| | 00038383 SINAPI | LIXA D'AGUA EM FOLHA, GRAO 100 | Material | UN | 0,0177000 | 1,31 | 0,02 |
| | | | MO sem LS => | LS => | 7,92 | MO com LS => | 18,27 |
| | | | Valor do BDI => | | 8,53 | Valor com BDI => | 36,22 |
| 7.2.15 | Código Banco | Descrição | Tipo | Und | Quant. | Valor Unit | Total |
| Composição | 89714 SINAPI | TUBO PVC, SERIE NORMAL, ESGOTO PREDIAL, DN 100 MM, FORNECIDO E INSTALADO EM RAMAL DE DESCARGA OU RAMAL DE ESGOTO SANITARIO. AF_06/2022 | M | M | 1,0000000 | 38,60 | 38,60 |
| Composição Auxiliar | 88248 SINAPI | AUXILIAR DE ENCANADOR OU BOMBEIRO HIDRÁULICO COM ENCARGOS COMPLEMENTARES | H | H | 0,4444000 | 25,76 | 11,44 |
| Composição Auxiliar | 88267 SINAPI | ENCANADOR OU BOMBEIRO HIDRÁULICO COM ENCARGOS COMPLEMENTARES | H | H | 0,4444000 | 39,35 | 17,48 |
| Insunmo | 00009836 SINAPI | TUBO PVC SERIE NORMAL, DN 100 MM, PARA ESGOTO PREDIAL (NBR 5688) | M | M | 1,0549000 | 9,15 | 9,65 |
| Insunmo | 00038383 SINAPI | LIXA D'AGUA EM FOLHA, GRAO 100 | M | UN | 0,0247000 | 1,31 | 0,03 |
| | | | MO sem LS => | LS => | 11,06 | MO com LS => | 25,52 |
| | | | Valor do BDI => | | 11,90 | Valor com BDI => | 50,50 |

| Insunmo | Código Banco | Descrição | Material | UN | 0,1030000 | 19,45 | 2,00 |
|---------------|---------------------|---|-----------------|------------|---------------|-------------------|--------------|
| | 90696 SINAPI | TUBO DE PVC PARA REDE COLETOIRA DE ESGOTO DE PAREDE MACIÇA, DN 200 MM, JUNTA ELÁSTICA - FORNECIMENTO E ASSENTAMENTO. AF_01/2021 | M | M | 1,0000000 | 90,97 | 90,97 |
| Composição | 88246 SINAPI | ASSENTADOR DE TUBOS COM ENCARGOS COMPLEMENTARES | H | H | 0,1030000 | 19,45 | 2,00 |
| Auxiliar | 88316 SINAPI | SERVENTE COM ENCARGOS COMPLEMENTARES | H | H | 0,1030000 | 24,75 | 2,54 |
| Auxiliar | 00020078 SINAPI | PASTA LUBRIFICANTE PARA TUBOS E CONEXOES COM JUNTA ELÁSTICA, EMBALAGEM DE *400* GR (USO EM PVC, ACO, POLIETILENO E OUTROS) | M | UN | 0,0167000 | 14,49 | 0,24 |
| Insunmo | 00041930 SINAPI | TUBO COLETOR DE ESGOTO PVC, JEI DN 200 MM (NBR 7362) | M | M | 1,0500000 | 82,09 | 86,19 |
| | | | MO sem LS => | LS => | 1,63 | MO com LS => | 3,75 |
| | | | Valor do BDI => | | 28,05 | Valor com BDI => | 119,02 |
| 7.2.16 | Código Banco | Descrição | Tipo | Und | Quant. | Valor Unit | Total |
| Composição | 90694 SINAPI | TUBO DE PVC PARA REDE COLETOIRA DE ESGOTO DE PAREDE MACIÇA, DN 100 MM, JUNTA ELÁSTICA - FORNECIMENTO E ASSENTAMENTO. AF_01/2021 | M | M | 1,0000000 | 29,34 | 29,34 |
| Composição | 88246 SINAPI | ASSENTADOR DE TUBOS COM ENCARGOS COMPLEMENTARES | H | H | 0,0753000 | 19,45 | 1,46 |
| Auxiliar | 88316 SINAPI | SERVENTE COM ENCARGOS COMPLEMENTARES | H | H | 0,0753000 | 24,75 | 1,86 |
| Auxiliar | 00020078 SINAPI | PASTA LUBRIFICANTE PARA TUBOS E CONEXOES COM JUNTA ELÁSTICA, EMBALAGEM DE *400* GR (USO EM PVC, ACO, POLIETILENO E OUTROS) | M | UN | 0,0104000 | 14,49 | 0,15 |

| Insunmo | Código Banco | Descrição | Material | UN | 0,0753000 | 19,45 | 1,46 |
|------------|-----------------|---|----------|----|-----------|-------|-------|
| | 90694 SINAPI | TUBO DE PVC PARA REDE COLETOIRA DE ESGOTO DE PAREDE MACIÇA, DN 100 MM, JUNTA ELÁSTICA - FORNECIMENTO E ASSENTAMENTO. AF_01/2021 | M | M | 1,0000000 | 29,34 | 29,34 |
| Composição | 88246 SINAPI | ASSENTADOR DE TUBOS COM ENCARGOS COMPLEMENTARES | H | H | 0,0753000 | 19,45 | 1,46 |
| Auxiliar | 88316 SINAPI | SERVENTE COM ENCARGOS COMPLEMENTARES | H | H | 0,0753000 | 24,75 | 1,86 |
| Auxiliar | 00020078 SINAPI | PASTA LUBRIFICANTE PARA TUBOS E CONEXOES COM JUNTA ELÁSTICA, EMBALAGEM DE *400* GR (USO EM PVC, ACO, POLIETILENO E OUTROS) | M | UN | 0,0104000 | 14,49 | 0,15 |

R JOSE THOMAZ DA SILVA NONO, 123, JOSE PAULINO
ATALAIA - AL, CPE: 57.690-000

748

| Insumo | Código Banco | Descrição | Material | Und | Quant. | Valor Unit | Total |
|---------------|---------------------|---|-----------------|------------|---------------|-------------------|--------------|
| | 00036365 SINAPI | TUBO COLETOR DE ESGOTO PVC, JEI, DN 100 MM (NBR 7362) | Material | M | 1,05000000 | 24,64 | 25,87 |
| | | | MO sem LS => | LS => | 1,19 | MO com LS => | 2,74 |
| | | | Valor do BDI => | 9,04 | | Valor com BDI => | 38,38 |
| 7.2.18 | Código Banco | Descrição | Tipo | Und | Quant. | Valor Unit | Total |
| Composição | 90695 SINAPI | TUBO DE PVC PARA REDE COLETORES DE ESGOTO DE PAREDE MACIÇA, DN 150 MM, JUNTA ELÁSTICA - FORNECIMENTO E ASSENTAMENTO. AF_01/2021 | Material | M | 1,00000000 | 54,89 | 54,89 |
| Auxiliar | 88246 SINAPI | SEDI - SERVIÇOS DIVERSOS | H | 0,08920000 | 19,45 | 1,73 | 1,73 |
| Composição | 88316 SINAPI | SERVENTE COM ENCARGOS COMPLEMENTARES | H | 0,08920000 | 24,75 | 2,20 | 2,20 |
| Auxiliar | 00020078 SINAPI | PASTA LUBRIFICANTE PARA TUBOS E CONEXÕES COM JUNTA ELÁSTICA, EMBALAGEM DE "400" GR (USO EM PVC, ACO, POLIETILENO E OUTROS) | Material | UN | 0,01460000 | 14,49 | 0,21 |
| Insumo | 00041936 SINAPI | TUBO COLETOR DE ESGOTO, PVC, JEI, DN 150 MM (NBR 7362) | Material | M | 1,05000000 | 48,34 | 50,75 |
| | | | MO sem LS => | LS => | 1,41 | MO com LS => | 3,25 |
| | | | Valor do BDI => | 16,92 | | Valor com BDI => | 71,81 |

| Insumo | Código Banco | Descrição | Material | Und | Quant. | Valor Unit | Total |
|------------|-----------------|---|-----------------|------------|------------|------------------|--------|
| | 98110 SINAPI | CAIXA DE GORDURA PEQUENA (CAPACIDADE: 19 L), CIRCULAR, EM PVC, DIÂMETRO INTERNO= 0,3 M. AF_12/2020 | Material | UN | 1,00000000 | 229,20 | 229,20 |
| Auxiliar | 101618 SINAPI | PREPARO DE FUNDO DE VALA COM LARGURA MENOR QUE 1,5 M, COM CAMADA DE AREIA, LANÇAMENTO MANUAL. AF_08/2020 | m² | 0,01410000 | 216,79 | 3,05 | 3,05 |
| Composição | 88309 SINAPI | PEDREIRO COM ENCARGOS COMPLEMENTARES | H | 0,28400000 | 32,49 | 9,22 | 9,22 |
| Auxiliar | 88316 SINAPI | SERVENTE COM ENCARGOS COMPLEMENTARES | H | 0,22310000 | 24,75 | 5,52 | 5,52 |
| Insumo | 00035277 SINAPI | CAIXA DE GORDURA EM PVC, DIÂMETRO MÍNIMO 300 MM, DIÂMETRO DE SAÍDA 100 MM, CAPACIDADE APROXIMADA 18 LITROS, COM TAMPA E CESTO | Material | UN | 1,00000000 | 211,41 | 211,41 |
| | | | MO sem LS => | LS => | 6,21 | MO com LS => | 14,32 |
| | | | Valor do BDI => | 70,68 | | Valor com BDI => | 299,88 |

| Insumo | Código Banco | Descrição | Material | Und | Quant. | Valor Unit | Total |
|------------|---------------|--|----------|------------|------------|------------|-------|
| | 98111 SINAPI | CAIXA DE INSPEÇÃO PARA ATERRAMENTO, CIRCULAR, EM POLIETILENO, DIÂMETRO INTERNO = 0,3 M. AF_12/2020 | Material | UN | 1,00000000 | 34,58 | 34,58 |
| Auxiliar | 101618 SINAPI | PREPARO DE FUNDO DE VALA COM LARGURA MENOR QUE 1,5 M, COM CAMADA DE AREIA, LANÇAMENTO MANUAL. AF_08/2020 | m² | 0,01410000 | 216,79 | 3,05 | 3,05 |
| Composição | 88309 SINAPI | PEDREIRO COM ENCARGOS COMPLEMENTARES | H | 0,13840000 | 32,49 | 4,49 | 4,49 |
| Auxiliar | 88316 SINAPI | SERVENTE COM ENCARGOS COMPLEMENTARES | H | 0,10880000 | 24,75 | 2,69 | 2,69 |

Folha 749

DELTA SERVICOS GERAIS LTDA
 CNPJ: 24.509.006/0001-57

| Insumo | Código Banco | Descrição | Material | UN | Quant. | Valor Unit | Total |
|--|---------------------|--|---|------------|---------------|-------------------|--------------|
| CAIXA DE INSPECAO PARA ATERRAMENTO E PARA RAIOS, EM POLIPROPILENO, DIAMETRO = 300 MM X ALTURA = 400 MM | 00034643 SINAPI | | Material | UN | 1,00000000 | 24,35 | 24,35 |
| | | | MO sem LS => | LS => | 3,41 | MO com LS => | 7,86 |
| | | | Valor do BDI => | | 10,66 | Valor com BDI => | 45,24 |
| 7.2.21 | Código Banco | Descrição | Tipo | Und | Quant. | Valor Unit | Total |
| Composição | 89495 SINAPI | RALO SIFONADO, PVC, DN 100 X 40 MM, JUNTA SOLDÁVEL, FORNECIDO E INSTALADO EM RAMAIS DE ENCAMINHAMENTO DE ÁGUA PLUVIAL. | INHI - INSTALAÇÕES HIDROSANITÁRIAS | UN | 1,00000000 | 14,46 | 14,46 |
| Auxiliar | 88248 SINAPI | AUXILIAR DE ENCANADOR OU BOMBEIRO HIDRÁULICO COM ENCARGOS COMPLEMENTARES | SEDI - SERVIÇOS DIVERSOS | H | 0,11190000 | 25,76 | 2,88 |
| Composição | 88267 SINAPI | ENCANADOR OU BOMBEIRO HIDRÁULICO COM ENCARGOS COMPLEMENTARES | SEDI - SERVIÇOS DIVERSOS | H | 0,11190000 | 38,35 | 4,40 |
| Auxiliar | 00000122 SINAPI | ADESIVO PLÁSTICO PARA PVC, FRASCO COM *850* GR | Material | UN | 0,00490000 | 35,10 | 0,17 |
| Insumo | 00011741 SINAPI | RALO SIFONADO CILÍNDRICO, PVC, 100 X 40 MM, COM GRELHA REDONDA BRANCA | Material | UN | 1,00000000 | 6,71 | 6,71 |
| Insumo | 00020083 SINAPI | SOLUCAO PREPARADORA / LIMPADORA PARA PVC, FRASCO COM 1000 CM3 | Material | UN | 0,00750000 | 38,77 | 0,29 |
| Insumo | 00038383 SINAPI | LIXA D'ÁGUA EM FOLHA, GRAO 100 | Material | UN | 0,01300000 | 1,31 | 0,01 |
| | | | MO sem LS => | LS => | 2,78 | MO com LS => | 6,42 |
| | | | Valor do BDI => | | 4,45 | Valor com BDI => | 18,91 |
| 7.3.1 | Código Banco | Descrição | Tipo | Und | Quant. | Valor Unit | Total |
| Composição | 102666 SINAPI | DRENO SUBSUPERFICIAL (SEÇÃO 0,40 X 0,40 M), COM TUBO DE PEAD CORRUGADO PERFURADO DN 100 MM, ENCHIMENTO COM BRITA, ENVOLVIDO COM MANTA GEOTÉXTIL AF_07/2021 | DROP - DRENAGEM/OBRAS DE CONTENÇÃO / POÇOS DE VISITA E CAIXAS | M | 1,00000000 | 45,44 | 45,44 |
| Composição | 88309 SINAPI | PEDREIRO COM ENCARGOS COMPLEMENTARES | SEDI - SERVIÇOS DIVERSOS | H | 0,07020000 | 32,49 | 2,28 |
| Auxiliar | 88316 SINAPI | SERVEENTE COM ENCARGOS COMPLEMENTARES | SEDI - SERVIÇOS DIVERSOS | H | 0,21050000 | 24,75 | 5,20 |
| Composição | 90106 SINAPI | ESCAVAÇÃO MECANIZADA DE VALA COM PROFUNDIDADE ATÉ 1,5 M (MÉDIA MONTANTE E JUSANTE/UMA COMPOSIÇÃO POR TRECHO), RETROSCAV. (0,26 M3), LARGURA DE 0,8 M A 1,5 M, EM SOLO DE 1ª CATEGORIA, LOCAIS COM BAIXO NÍVEL DE INTERFERÊNCIA. AF_02/2021 | MOVMT - MOVIMENTO DE TERRA | m³ | 0,16000000 | 6,24 | 0,99 |
| Insumo | 00004021 SINAPI | GEOTEXTIL NÃO TECIDO AGULHADO DE FILAMENTOS CONTÍNUOS 100% POLIESTER, RESISTÊNCIA A TRACAO = 14 KN/M | Material | m² | 2,30000000 | 8,90 | 20,47 |
| Insumo | 00004718 SINAPI | PEDRA BRITADA N. 2 (19 A 38 MM) POSTO PEDREIRA/FORNECEDOR, SEM FRETE | Material | m³ | 0,16740000 | 55,23 | 9,24 |
| Insumo | 00038062 SINAPI | TUBO DRENO, CORRUGADO, ESPIRALADO, FLEXÍVEL, PERFURADO, EM POLIETILENO DE ALTA DENSIDADE (PEAD), DN 100 MM, (4") PARA DRENAGEM - EM ROLO (NORMA DNIT 093/2006 - E.M) | Material | M | 1,00300000 | 7,24 | 7,26 |

Folha 250

| | | MO sem LS => | 3,84 | LS => | 2,93 | MO com LS => | 6,77 |
|---------------------|------------------|--|-------|------------|------------------|--------------|--------|
| | | Valor do BDI => | 14,01 | | Valor com BDI => | | 59,45 |
| 7.3.2 | Código Banco | Descrição | Und | Quant. | Valor Unit | Total | |
| Composição | COMP. 05 Próprio | DRENO SUBSUPERFICIAL (SEÇÃO 0,40 X 0,40 M), COM TUBO DE PEAD CORRUGADO PERFURADO DN 150 MM, ENCHIMENTO COM BRITA, ENVOLVIDO COM MANTA GEOTÉXTIL. | m | 1,00000000 | 128,47 | 128,47 | |
| Composição Auxiliar | 96 ORSE | Concreto simples usinado fck=15mpa, bombeado, lançado e adensado em superestrutura | m³ | 0,0074657 | 393,33 | 2,93 | |
| Composição Auxiliar | 10549 ORSE | Encargos Complementares - Servente | h | 2,50000000 | 2,54 | 6,35 | |
| Composição Auxiliar | 10550 ORSE | Encargos Complementares - Pedreiro | h | 1,00000000 | 2,46 | 2,46 | |
| Composição Auxiliar | 10594 ORSE | Encargos Complementares - Serralheiro ou Operador de Equipamento Leve | h | 0,50000000 | 2,44 | 1,22 | |
| Composição Auxiliar | 10603 ORSE | Encargos Complementares - Soldador | h | 0,50000000 | 2,89 | 1,44 | |
| Insumo | 2308 ORSE | Tubo de aço galvanizado leve c/ costura c/ rosca BSP Ø = 48,3mm (1.1/2"), e = 2,65mm, l = 6000mm NBR 5580 | m | 0,02295681 | 35,21 | 0,80 | |
| Insumo | 00004750 SINAPI | PEDREIRO (HORISTA) | H | 1,00000000 | 27,54 | 27,54 | |
| Insumo | 00006110 SINAPI | SERRALHEIRO (HORISTA) | H | 0,50000000 | 30,28 | 15,14 | |
| Insumo | 00006111 SINAPI | SERVENTE DE OBRAS (HORISTA) | H | 2,50000000 | 20,06 | 50,15 | |
| Insumo | 00006160 SINAPI | SOLDADOR (HORISTA) | H | 0,50000000 | 31,43 | 15,71 | |
| Insumo | 00010997 SINAPI | ELETRODO REVESTIDO AWS - E7018, DIAMETRO IGUAL A 4,00 MM | KG | 0,1244295 | 38,02 | 4,73 | |
| | | MO sem LS => | 61,74 | LS => | 47,22 | MO com LS => | 108,96 |
| | | Valor do BDI => | 39,62 | | Valor com BDI => | | 168,09 |

| | | MO sem LS => | 29,70 | LS => | 22,72 | MO com LS => | 52,42 |
|---------------------|-----------------|---|--|------------|------------------|--------------|--------|
| | | Valor do BDI => | 39,62 <th></th> <th>Valor com BDI =></th> <th></th> <th>168,09</th> | | Valor com BDI => | | 168,09 |
| 8.1 | Código Banco | Descrição | Und | Quant. | Valor Unit | Total | |
| Composição | 95472 SINAPI | VASO SANITARIO SIFONADO CONVENCIONAL PARA PCD SEM FURO FRONTAL COM LOUÇA BRANCA SEM ASSENTO, INCLUSO CONJUNTO DE LIGAÇÃO PARA BACIA SANITÁRIA AJUSTÁVEL - FORNECIMENTO E INSTALAÇÃO. AF_01/2020 | UN | 1,00000000 | 539,93 | 539,93 | |
| Composição Auxiliar | 95471 SINAPI | VASO SANITARIO SIFONADO CONVENCIONAL PARA PCD SEM FURO FRONTAL COM LOUÇA BRANCA SEM ASSENTO - FORNECIMENTO E INSTALAÇÃO. AF_01/2020 | UN | 1,00000000 | 534,56 | 534,56 | |
| Insumo | 00006142 SINAPI | CONJUNTO DE LIGAÇÃO AJUSTÁVEL, PARA VASO / BACIA SANITÁRIA, EM PLÁSTICO BRANCO, COM TUBO, CANOPLA E ESPUDE | UN | 1,00000000 | 5,37 | 5,37 | |
| | | MO sem LS => | 29,70 | LS => | 22,72 | MO com LS => | 52,42 |

752

| | | Valor do BDI => | 166,51 | Valor com BDI => | 706,44 | | |
|---------------------|-----------------|---|--------------------------------------|------------------|------------------|--------------|--------|
| 8.2 | Código Banco | Descrição | Tipo | Und | Quant. | Valor Unit. | Total |
| Composição | 100849 SINAPI | ASSENTO SANITÁRIO CONVENCIONAL - FORNECIMENTO E INSTALACAO. AF_01/2020 | INHI - INSTALAÇÕES HIDROS SANITÁRIAS | UN | 1,00000000 | 30,91 | 30,91 |
| Composição Auxiliar | 88267 SINAPI | ENCANADOR OU BOMBEIRO HIDRÁULICO COM ENCARGOS COMPLEMENTARES | SEDI - SERVIÇOS DIVERSOS | H | 0,15360000 | 39,35 | 6,04 |
| Composição Auxiliar | 88316 SINAPI | SERVENTE COM ENCARGOS COMPLEMENTARES | SEDI - SERVIÇOS DIVERSOS | H | 0,04840000 | 24,75 | 1,19 |
| Insumo | 00000377 SINAPI | ASSENTO SANITARIO DE PLASTICO, TIPO CONVENCIONAL | Material | UN | 1,00000000 | 23,68 | 23,68 |
| | | MO sem LS => | | LS => | 2,79 | MO com LS => | 6,44 |
| | | Valor do BDI => | | 9,53 | Valor com BDI => | | 40,44 |
| 8.3 | Código Banco | Descrição | Tipo | Und | Quant. | Valor Unit. | Total |
| Composição | 86943 SINAPI | LAVATÓRIO LOUÇA BRANCA SUSPENSO, 29,5 X 39CM OU EQUIVALENTE, PADRÃO POPULAR, INCLUSO SIFÃO FLEXÍVEL EM PVC, VÁLVULA E ENGATE FLEXÍVEL 30CM EM PLÁSTICO E TORNEIRA CROMADA DE MESA, PADRÃO POPULAR - FORNECIMENTO E INSTALAÇÃO. AF_01/2020 | INHI - INSTALAÇÕES HIDROS SANITÁRIAS | UN | 1,00000000 | 183,43 | 183,43 |
| Composição Auxiliar | 86879 SINAPI | VÁLVULA EM PLÁSTICO 1"PARA PIA, TANQUE OU LAVATÓRIO, COM OU SEM LADRÃO - FORNECIMENTO E INSTALAÇÃO. AF_01/2020 | INHI - INSTALAÇÕES HIDROS SANITÁRIAS | UN | 1,00000000 | 9,30 | 9,30 |
| Composição Auxiliar | 86883 SINAPI | SIFÃO DO TIPO FLEXÍVEL EM PVC 1 X 1.1/2 - FORNECIMENTO E INSTALAÇÃO. AF_01/2020 | INHI - INSTALAÇÕES HIDROS SANITÁRIAS | UN | 1,00000000 | 9,86 | 9,86 |
| Composição Auxiliar | 86884 SINAPI | ENGATE FLEXÍVEL EM PLÁSTICO BRANCO, 1/2"X 30CM - FORNECIMENTO E INSTALAÇÃO. AF_01/2020 | INHI - INSTALAÇÕES HIDROS SANITÁRIAS | UN | 1,00000000 | 10,76 | 10,76 |
| Composição Auxiliar | 86904 SINAPI | LAVATÓRIO LOUÇA BRANCA SUSPENSO, 29,5 X 39CM OU EQUIVALENTE, PADRÃO POPULAR - FORNECIMENTO E INSTALAÇÃO. AF_01/2020 | INHI - INSTALAÇÕES HIDROS SANITÁRIAS | UN | 1,00000000 | 107,11 | 107,11 |
| Composição Auxiliar | 86906 SINAPI | TORNEIRA CROMADA DE MESA, 1/2"OU 3/4" PARA LAVATÓRIO, PADRÃO POPULAR - FORNECIMENTO E INSTALAÇÃO. AF_01/2020 | INHI - INSTALAÇÕES HIDROS SANITÁRIAS | UN | 1,00000000 | 46,40 | 46,40 |
| | | MO sem LS => | | LS => | 15,91 | MO com LS => | 36,72 |
| | | Valor do BDI => | | 56,56 | Valor com BDI => | | 239,99 |
| 8.4 | Código Banco | Descrição | Tipo | Und | Quant. | Valor Unit. | Total |
| Composição | 95544 SINAPI | PAPELEIRA DE PAREDE EM METAL CROMADO SEM TAMPA, INCLUSO FIXAÇÃO. AF_01/2020 | INHI - INSTALAÇÕES HIDROS SANITÁRIAS | UN | 1,00000000 | 36,37 | 36,37 |
| Composição Auxiliar | 88267 SINAPI | ENCANADOR OU BOMBEIRO HIDRÁULICO COM ENCARGOS COMPLEMENTARES | SEDI - SERVIÇOS DIVERSOS | H | 0,31620000 | 39,35 | 12,44 |
| Composição Auxiliar | 88316 SINAPI | SERVENTE COM ENCARGOS COMPLEMENTARES | SEDI - SERVIÇOS DIVERSOS | H | 0,09960000 | 24,75 | 2,46 |
| Insumo | 00011703 SINAPI | PAPELEIRA DE PAREDE EM METAL CROMADO SEM TAMPA | Material | UN | 1,00000000 | 21,47 | 21,47 |
| | | MO sem LS => | | LS => | 5,75 | MO com LS => | 13,27 |
| | | Valor do BDI => | | 11,21 | Valor com BDI => | | 47,58 |

R JOSE THOMAZ DA SILVA NONO, 123, JOSE PAULINO
 ATALAIA - AL, CPE: 57.690-000

752

| 8.5 | Composição | Código Banco | Descrição | Tipo | Und | Quant. | Valor Unit | Total |
|------------|---------------------|----------------------|---|---|-----------|------------------|------------------|---------------|
| | | 95547 SINAPI | SABONETEIRA TIPO DISPENSER PARA SABONETE LIQUIDO COM RESERVATORIO 800 A 1500 ML, INCLUSO FIXAÇÃO. AF_01/2020 | INHI - INSTALAÇÕES HIDROS SANITÁRIAS | UN | 1,0000000 | 57,06 | 57,06 |
| | Composição Auxiliar | 88267 SINAPI | ENCANADOR OU BOMBEIRO HIDRÁULICO COM ENCARGOS COMPLEMENTARES | SEDI - SERVIÇOS DIVERSOS | H | 0,3162000 | 39,35 | 12,44 |
| | Composição Auxiliar | 88316 SINAPI | SERVENTE COM ENCARGOS COMPLEMENTARES | SEDI - SERVIÇOS DIVERSOS | H | 0,0998000 | 24,75 | 2,46 |
| | Insumo | 00011758 SINAPI | SABONETEIRA PLASTICA TIPO DISPENSER PARA SABONETE LIQUIDO COM RESERVATORIO 800 A 1500 ML | Material | UN | 1,0000000 | 42,16 | 42,16 |
| | | | MO sem LS => | 7,52 | LS => | 5,75 | MO com LS => | 13,27 |
| | | | Valor do BDI => | 17,59 | | | Valor com BDI => | 74,65 |
| 8.7 | Composição | 100868 SINAPI | BARRA DE APOIO RETA, EM ACO INOX POLIDO, COMPRIMENTO 80 CM, FIXADA NA PAREDE - FORNECIMENTO E INSTALAÇÃO. AF_01/2020 | INHI - INSTALAÇÕES HIDROS SANITÁRIAS | UN | 1,0000000 | 264,40 | 264,40 |
| | Composição Auxiliar | 88267 SINAPI | ENCANADOR OU BOMBEIRO HIDRÁULICO COM ENCARGOS COMPLEMENTARES | SEDI - SERVIÇOS DIVERSOS | H | 0,9485000 | 39,35 | 37,32 |
| | Composição Auxiliar | 88316 SINAPI | SERVENTE COM ENCARGOS COMPLEMENTARES | SEDI - SERVIÇOS DIVERSOS | H | 0,2998000 | 24,75 | 7,39 |
| | Insumo | 00004351 SINAPI | PARAFUSO NIQUELADO 3 1/2" COM ACABAMENTO CROMADO PARA FIXAR PEÇA SANITARIA, INCLUI PORCA CEGA, ARRUELA E BUCHA DE NYLON TAMANHO S-8 | Material | UN | 6,0000000 | 11,46 | 68,76 |
| | Insumo | 00036081 SINAPI | BARRA DE APOIO RETA, EM ACO INOX POLIDO, COMPRIMENTO 80CM, DIAMETRO MINIMO 3 CM | Material | UN | 1,0000000 | 150,93 | 150,93 |
| | | | MO sem LS => | 22,56 | LS => | 17,26 | MO com LS => | 39,82 |
| | | | Valor do BDI => | 81,54 | | | Valor com BDI => | 345,94 |

| 8.8 | Composição | Código Banco | Descrição | Tipo | Und | Quant. | Valor Unit | Total |
|------------|---------------------|----------------------|---|---|-----------|------------------|------------------|---------------|
| | | 100866 SINAPI | BARRA DE APOIO RETA, EM ACO INOX POLIDO, COMPRIMENTO 60CM, FIXADA NA PAREDE - FORNECIMENTO E INSTALAÇÃO. AF_01/2020 | INHI - INSTALAÇÕES HIDROS SANITÁRIAS | UN | 1,0000000 | 240,92 | 240,92 |
| | Composição Auxiliar | 88267 SINAPI | ENCANADOR OU BOMBEIRO HIDRÁULICO COM ENCARGOS COMPLEMENTARES | SEDI - SERVIÇOS DIVERSOS | H | 0,9485000 | 39,35 | 37,32 |
| | Composição Auxiliar | 88316 SINAPI | SERVENTE COM ENCARGOS COMPLEMENTARES | SEDI - SERVIÇOS DIVERSOS | H | 0,2998000 | 24,75 | 7,39 |
| | Insumo | 00004351 SINAPI | PARAFUSO NIQUELADO 3 1/2" COM ACABAMENTO CROMADO PARA FIXAR PEÇA SANITARIA, INCLUI PORCA CEGA, ARRUELA E BUCHA DE NYLON TAMANHO S-8 | Material | UN | 6,0000000 | 11,46 | 68,76 |
| | Insumo | 00036204 SINAPI | BARRA DE APOIO RETA, EM ACO INOX POLIDO, COMPRIMENTO 60CM, DIAMETRO MINIMO 3 CM | Material | UN | 1,0000000 | 127,45 | 127,45 |
| | | | MO sem LS => | 22,56 | LS => | 17,26 | MO com LS => | 39,82 |
| | | | Valor do BDI => | 74,29 | | | Valor com BDI => | 315,21 |
| 8.9 | Composição | 100866 SINAPI | BARRA DE APOIO RETA, EM ACO INOX POLIDO, COMPRIMENTO 60CM, FIXADA NA PAREDE - FORNECIMENTO E INSTALAÇÃO. AF_01/2020 | INHI - INSTALAÇÕES HIDROS SANITÁRIAS | UN | 1,0000000 | 240,92 | 240,92 |
| | Composição Auxiliar | 88267 SINAPI | ENCANADOR OU BOMBEIRO HIDRÁULICO COM ENCARGOS COMPLEMENTARES | SEDI - SERVIÇOS DIVERSOS | H | 0,9485000 | 39,35 | 37,32 |
| | Composição Auxiliar | 88316 SINAPI | SERVENTE COM ENCARGOS COMPLEMENTARES | SEDI - SERVIÇOS DIVERSOS | H | 0,2998000 | 24,75 | 7,39 |
| | Insumo | 00004351 SINAPI | PARAFUSO NIQUELADO 3 1/2" COM ACABAMENTO CROMADO PARA FIXAR PEÇA SANITARIA, INCLUI PORCA CEGA, ARRUELA E BUCHA DE NYLON TAMANHO S-8 | Material | UN | 6,0000000 | 11,46 | 68,76 |
| | Insumo | 00036204 SINAPI | BARRA DE APOIO RETA, EM ACO INOX POLIDO, COMPRIMENTO 60CM, DIAMETRO MINIMO 3 CM | Material | UN | 1,0000000 | 127,45 | 127,45 |
| | | | MO sem LS => | 22,56 | LS => | 17,26 | MO com LS => | 39,82 |
| | | | Valor do BDI => | 74,29 | | | Valor com BDI => | 315,21 |

253

DELTA SERVICOS GERAIS LTDA
 CNPJ: 24.509.006/0001-57

| Composição | BC COMP. 06 Próprio | SEDI - SERVIÇOS DIVERSOS | m² | 1,0000000 | 719,48 | 719,48 |
|---|---------------------|---|------------|---------------|-------------------|--------------|
| BANCADA EM GRANITO POLIDO, TIPO ANDORINHA/ QUARTZ/ CASTELO/ CORUMBA OU OUTROS EQUIVALENTES DA REGIAO, E= *2,5* CM | | | | | | |
| Composição Auxiliar | 88274 SINAPI | MARMORISTA/GRANITEIRO COM ENCARGOS COMPLEMENTARES | H | 1,9200000 | 32,28 | 61,97 |
| Composição Auxiliar | 88316 SINAPI | SERVENTE COM ENCARGOS COMPLEMENTARES | H | 0,9800000 | 24,75 | 24,25 |
| Insumo | 00004823 SINAPI | MASSA PLASTICA PARA MARMORE/GRANITO | KG | 1,2800000 | 30,62 | 39,19 |
| Insumo | 00007568 SINAPI | BUCHA DE NYLON SEM ABA S10, COM PARAFUSO DE 6,10 X 65 MM EM ACO ZINCADO COM ROSCA SOBERBA, CABECA CHATA E FENDA PHILLIPS | UN | 20,0000000 | 0,42 | 8,40 |
| Insumo | 00011795 SINAPI | GRANITO PARA BANCADA, POLIDO, TIPO ANDORINHA/ QUARTZ/ CASTELO/ CORUMBA OU OUTROS EQUIVALENTES DA REGIAO, E= *2,5* CM | m² | 1,2500000 | 409,05 | 511,31 |
| Insumo | 00037329 SINAPI | REJUNTE EPOXI, QUALQUER COR | KG | 0,0500000 | 72,13 | 3,60 |
| Insumo | 00037590 SINAPI | SUPORTE MAO-FRANCESA EM ACO, ABAS IGUAIS 30 CM, CAPACIDADE MINIMA 60 KG, BRANCO | UN | 6,6700000 | 10,61 | 70,76 |
| | | MO sem LS => | LS => | | | 73,88 |
| | | Valor do BDI => | | | | 941,36 |
| 8.10 | Código Banco | Descrição | Und | Quant. | Valor Unit | Total |
| Composição | BC COMP. 07 Próprio | BANCADA EM INOX 120X50 COM CUBA, SIFÃO PLÁSTICO, VÁLVULA EM PVC, TORNEIRA CROMADA, ASSENTADA. | UN | 1,0000000 | 411,23 | 411,23 |
| Composição Auxiliar | 88316 SINAPI | SERVENTE COM ENCARGOS COMPLEMENTARES | H | 2,0000000 | 24,75 | 49,50 |
| Composição Auxiliar | 88309 SINAPI | PEDREIRO COM ENCARGOS COMPLEMENTARES | H | 2,0000000 | 32,49 | 64,98 |
| Composição Auxiliar | 88267 SINAPI | ENCANADOR OU BOMBEIRO HIDRÁULICO COM ENCARGOS COMPLEMENTARES | H | 2,0000000 | 39,35 | 78,70 |
| Insumo | 00001746 SINAPI | BANCADA/BANCAPIA DE ACO INOXIDAVEL (AISI 430) COM 1 CUBA CENTRAL, COM VÁLVULA, ESCORREDOR DUPLO, DE *0,55 X 1,20* M | UN | 1,0000000 | 150,28 | 150,26 |
| Insumo | 00013984 SINAPI | TORNEIRA METALICA CROMADA, CANO CURTO, COM AREJADOR, SEM BICO PLASTICO, DE PAREDE, PARA USO GERAL, 1/2 " OU 3/4 " (REF 1152 / 1154) | UN | 1,0000000 | 42,30 | 42,30 |
| Insumo | 00020262 SINAPI | SIFAO PLASTICO EXTENSIVEL UNIVERSAL, TIPO COPO | UN | 1,0000000 | 10,69 | 10,69 |
| Insumo | 9964 ORSE | Perfil Alumínio, Tubo Retangular 50.80mm x 25.40mm x 1,20mm (0.484kg/m) | m | 1,2000000 | 12,34 | 14,80 |
| | | MO sem LS => | LS => | | | 168,54 |
| | | Valor do BDI => | | | | 538,05 |
| 9.1 | Código Banco | Descrição | Und | Quant. | Valor Unit | Total |
| | | Valor do BDI => | | | | 538,05 |

Nota 259

R JOSE THOMAZ DA SILVA NONO, 123, JOSE PAULINO
 ATALAIA - AL, CPE: 57.690-000

| Composição | 104473 SINAPI | COMPOSIÇÃO PARAMÉTRICA DE PONTO ELÉTRICO DE ILUMINAÇÃO, COM INEL - INSTALAÇÃO INTERRUPTOR SIMPLES; EM EDIFÍCIO RESIDENCIAL COM ELETRÓDUTO ELÉTRICA/ELETRIFICAÇÃO E EMBUTIDO EM RASGOS NAS PAREDES; INCLUSO TOMADA, ELETRÓDUTO, ILUMINAÇÃO EXTERNA CABO, RASGO E CHUMBAMENTO (SEM LUMINÁRIA E LÂMPADA). AF_11/2022 | UN | 1,0000000 | 184,32 | 184,32 |
|---------------------|---------------------|---|------------|--------------------|-------------------|--------------|
| Composição Auxiliar | 90447 SINAPI | RASGO LINEAR MANUAL EM ALVENARIA, PARA ELETRÓDUTOS, DIÂMETROS MENORES OU IGUAIS A 40 MM. AF_09/2023 | M | 1,2429000 | 11,29 | 14,03 |
| Composição Auxiliar | 90456 SINAPI | QUEBRA EM ALVENARIA PARA INSTALAÇÃO DE CAIXA DE TOMADA (4X4 OU 4X2). AF_09/2023 | UN | 1,0000000 | 7,47 | 7,47 |
| Composição Auxiliar | 90466 SINAPI | CHUMBAMENTO LINEAR EM ALVENARIA PARA RAMAIS/DISTRIBUIÇÃO DE INSTALAÇÕES HIDRAULICAS COM DIÂMETROS MENORES OU IGUAIS A 40 MM. AF_09/2023 | M | 1,2429000 | 19,20 | 23,86 |
| Composição Auxiliar | 91845 SINAPI | ELETRODUTO FLEXÍVEL CORRUGADO REFORÇADO, PVC, DN 25 MM (3/4"), PARA CIRCUITOS TERMINAIS, INSTALADO EM LAJE - FORNECIMENTO E INSTALAÇÃO. AF_03/2023 | M | 2,2171000 | 7,86 | 17,42 |
| Composição Auxiliar | 91855 SINAPI | ELETRODUTO FLEXÍVEL CORRUGADO REFORÇADO, PVC, DN 25 MM (3/4"), PARA CIRCUITOS TERMINAIS, INSTALADO EM PAREDE - FORNECIMENTO E INSTALAÇÃO. AF_03/2023 | M | 1,2429000 | 11,83 | 14,70 |
| Composição Auxiliar | 91924 SINAPI | CABO DE COBRE FLEXÍVEL ISOLADO, 1,5 MM², ANTI-CHAMA 450/750 V, PARA CIRCUITOS TERMINAIS - FORNECIMENTO E INSTALAÇÃO. AF_03/2023 | M | 10,7114000 | 2,78 | 29,77 |
| Composição Auxiliar | 91926 SINAPI | CABO DE COBRE FLEXÍVEL ISOLADO, 2,5 MM², ANTI-CHAMA 450/750 V, PARA CIRCUITOS TERMINAIS - FORNECIMENTO E INSTALAÇÃO. AF_03/2023 | M | 1,4786000 | 3,89 | 5,75 |
| Composição Auxiliar | 91937 SINAPI | CAIXA OCTOGONAL 3" X 3", PVC, INSTALADA EM LAJE - FORNECIMENTO E INSTALAÇÃO. AF_03/2023 | UN | 1,0000000 | 17,07 | 17,07 |
| Composição Auxiliar | 91940 SINAPI | CAIXA RETANGULAR 4" X 2" MÉDIA (1,30 M DO PISO), PVC, INSTALADA EM PAREDE - FORNECIMENTO E INSTALAÇÃO. AF_03/2023 | UN | 1,0000000 | 21,26 | 21,26 |
| Composição Auxiliar | 91953 SINAPI | INTERRUPTOR SIMPLES (1 MÓDULO), 10A/250V, INCLUINDO SUPORTE E PLACA - FORNECIMENTO E INSTALAÇÃO. AF_03/2023 | UN | 1,0000000 | 32,99 | 32,99 |
| | | MO sem LS => | LS => | 54,46 MO com LS => | | 125,67 |
| | | Valor do BDI => | | Valor com BDI => | | 241,16 |
| 9.2 | Código Banco | Descrição | Und | Quant. | Valor Unit | Total |
| Composição | 103782 SINAPI | LUMINÁRIA LED TIPO PLAFON, DE SOBREPOR - FORNECIMENTO E INSTALAÇÃO. AF_03/2022 | UN | 1,0000000 | 36,64 | 36,64 |
| Composição Auxiliar | 88247 SINAPI | AUXILIAR DE ELÉTRICISTA COM ENCARGOS COMPLEMENTARES | H | 0,3700000 | 26,71 | 9,88 |
| Composição Auxiliar | 88264 SINAPI | ELETRICISTA COM ENCARGOS COMPLEMENTARES | H | 0,3700000 | 40,59 | 15,01 |
| Insumo | 00039385 SINAPI | LUMINÁRIA LED PLAFON REDONDO DE SOBREPOR BIVOLT 12/13 W, D = *17" CM | UN | 1,0000000 | 11,75 | 11,75 |
| | | MO sem LS => | LS => | 9,41 MO com LS => | | 21,71 |
| | | Valor do BDI => | | Valor com BDI => | | 47,93 |

R JOSE THOMAZ DA SILVA NONO, 123, JOSE PAULINO
ATALAIA - AL, CPE: 57.690-000

255
[Handwritten signature]

| 9.3 | Composição | Código Banco | Descrição | Tipo | Und | Quant. | Valor Unit | Total |
|-----|---------------------|-----------------|--|---|-------|------------|------------------|--------|
| | | 104475 SINAPI | COMPOSIÇÃO PARAMÉTRICA DE PONTO ELÉTRICO DE TOMADA DE USO GERAL 2P+T (10A/250V) EM EDIFÍCIO RESIDENCIAL COM ELETRODUTO EMBUTIDO EM RASGOS NAS PAREDES, INCLUSO TOMADA, ELETRODUTO, CABO, RASGO, QUEBRA E CHUMBAMENTO. AF_11/2022 | INEL - INSTALAÇÃO ELÉTRICA/ELETRIFICAÇÃO E ILUMINAÇÃO EXTERNA | UN | 1,0000000 | 154,22 | 154,22 |
| | Composição Auxíliar | 90447 SINAPI | RASGO LINEAR MANUAL EM ALVENARIA, PARA ELETRODUTOS, DIÂMETROS MENORES OU IGUAIS A 40 MM. AF_09/2023 | INHI - INSTALAÇÕES HIDROS SANITÁRIAS | M | 0,8850000 | 11,29 | 9,99 |
| | Composição Auxíliar | 90456 SINAPI | QUEBRA EM ALVENARIA PARA INSTALAÇÃO DE CAIXA DE TOMADA (4X4 OU 4X2). AF_08/2023 | INHI - INSTALAÇÕES HIDROS SANITÁRIAS | UN | 1,0000000 | 7,47 | 7,47 |
| | Composição Auxíliar | 90486 SINAPI | CHUMBAMENTO LINEAR EM ALVENARIA PARA RAMAIS/DISTRIBUIÇÃO DE INSTALAÇÕES HIDRÁULICAS COM DIÂMETROS MENORES OU IGUAIS A 40 MM. AF_09/2023 | INHI - INSTALAÇÕES HIDROS SANITÁRIAS | M | 0,8850000 | 19,20 | 16,99 |
| | Composição Auxíliar | 91845 SINAPI | ELETRODUTO FLEXÍVEL CORRUGADO REFORÇADO, PVC, DN 25 MM (3/4"), PARA CIRCUITOS TERMINAIS, INSTALADO EM LAJE - FORNECIMENTO E INSTALAÇÃO. AF_03/2023 | INEL - INSTALAÇÃO ELÉTRICA/ELETRIFICAÇÃO E ILUMINAÇÃO EXTERNA | M | 1,6140000 | 7,86 | 12,68 |
| | Composição Auxíliar | 91855 SINAPI | ELETRODUTO FLEXÍVEL CORRUGADO REFORÇADO, PVC, DN 25 MM (3/4"), PARA CIRCUITOS TERMINAIS, INSTALADO EM PAREDE - FORNECIMENTO E INSTALAÇÃO. AF_03/2023 | INEL - INSTALAÇÃO ELÉTRICA/ELETRIFICAÇÃO E ILUMINAÇÃO EXTERNA | M | 0,8850000 | 11,83 | 10,46 |
| | Composição Auxíliar | 91826 SINAPI | CABO DE COBRE FLEXÍVEL ISOLADO, 2,5 MM², ANTI-CHAMA 450/750 V, PARA CIRCUITOS TERMINAIS - FORNECIMENTO E INSTALAÇÃO. AF_03/2023 | INEL - INSTALAÇÃO ELÉTRICA/ELETRIFICAÇÃO E ILUMINAÇÃO EXTERNA | M | 10,5310000 | 3,89 | 40,96 |
| | Composição Auxíliar | 91940 SINAPI | CAIXA RETANGULAR 4" X 2" MÉDIA (1,30 M DO PISO), PVC, INSTALADA EM PAREDE - FORNECIMENTO E INSTALAÇÃO. AF_03/2023 | INEL - INSTALAÇÃO ELÉTRICA/ELETRIFICAÇÃO E ILUMINAÇÃO EXTERNA | UN | 1,0000000 | 21,26 | 21,26 |
| | Composição Auxíliar | 92000 SINAPI | TOMADA BAIXA DE EMBUTIR (1 MÓDULO), 2P+T 10 A, INCLUINDO SUPORTE E PLACA - FORNECIMENTO E INSTALAÇÃO. AF_03/2023 | INEL - INSTALAÇÃO ELÉTRICA/ELETRIFICAÇÃO E ILUMINAÇÃO EXTERNA | UN | 1,0000000 | 34,41 | 34,41 |
| | | | MO sem LS => | | LS => | 43,21 | MO com LS => | 99,70 |
| | | | Valor do BDI => | | | | Valor com BDI => | 201,78 |
| 9.4 | Composição | 101875 SINAPI | QUADRO DE DISTRIBUIÇÃO DE ENERGIA EM PVC, DE EMBUTIR, SEM BARRAMENTO, PARA 6 DISJUNTORES - FORNECIMENTO E INSTALAÇÃO. AF_10/2020 | INEL - INSTALAÇÃO ELÉTRICA/ELETRIFICAÇÃO E ILUMINAÇÃO EXTERNA | UN | 1,0000000 | 62,28 | 62,28 |
| | Composição Auxíliar | 87367 SINAPI | ARGAMASSA TRACO 1:1:6 (EM VOLUME DE CIMENTO, CAL E AREIA MÉDIA ÚMIDA) PARA EMBOÇO/MASSA ÚNICA/ASSENTAMENTO DE ALVENARIA DE VEDAÇÃO, PREPARO MANUAL. AF_08/2019 | SEDI - SERVIÇOS DIVERSOS | m² | 0,0044000 | 586,32 | 2,57 |
| | Composição Auxíliar | 88247 SINAPI | AUXILIAR DE ELETRICISTA COM ENCARGOS COMPLEMENTARES | SEDI - SERVIÇOS DIVERSOS | H | 0,3259000 | 26,71 | 8,70 |
| | Composição Auxíliar | 88264 SINAPI | ELETRICISTA COM ENCARGOS COMPLEMENTARES | SEDI - SERVIÇOS DIVERSOS | H | 0,3259000 | 40,59 | 13,22 |
| | Composição Insumo | 00038795 SINAPI | QUADRO DE DISTRIBUIÇÃO, SEM BARRAMENTO, EM PVC, DE EMBUTIR, PARA 6 DISJUNTORES NEIMA OU 8 DISJUNTORES DIN | Material | UN | 1,0000000 | 37,79 | 37,79 |

Boha
 756
 [Assinatura]

| | | MO sem LS => | 11,41 | LS => | 8,72 | MO com LS => | 20,13 |
|---------------------|---------------------|---|--------------------------|-------|------------------|--------------|--------|
| | | Valor do BDI => | 19,20 | | Valor com BDI => | | 81,48 |
| | Código Banco | Descrição | Tipo | Und | Quant. | Valor Unit | Total |
| 9.5 | BC COMP. 08 Próprio | QUADRO DE DISTRIBUIÇÃO, EM PVC, DE EMBUTIR, COM BARRAMENTO TERRA / NEUTRO, PARA 48 DISJUNTORES DIN - FORNECIMENTO E INSTALAÇÃO | SEDI - SERVIÇOS DIVERSOS | UN | 1,0000000 | 483,85 | 483,85 |
| Composição Auxiliar | 101399 SINAPI | ELETRICISTA COM ENCARGOS COMPLEMENTARES | SEDI - SERVIÇOS DIVERSOS | MES | 0,0141401 | 7.068,75 | 99,81 |
| Composição Auxiliar | 88247 SINAPI | AUXILIAR DE ELETRICISTA COM ENCARGOS COMPLEMENTARES | SEDI - SERVIÇOS DIVERSOS | H | 2,6100000 | 26,71 | 69,71 |
| Composição Auxiliar | 87367 SINAPI | ARGAMASSA TRACO 1:1:6 (EM VOLUME DE CIMENTO, CAL E AREIA MÉDIA ÚMIDA) PARA EMBOCOMASSA ÚNICA/ASSENTAMENTO DE ALVENARIA DE VEDAÇÃO, PREPARO MANUAL. AF_08/2019 | SEDI - SERVIÇOS DIVERSOS | m³ | 0,0400000 | 588,32 | 23,45 |
| Insumo | 00043100 SINAPI | QUADRO DE DISTRIBUIÇÃO, EM PVC, DE EMBUTIR, COM BARRAMENTO TERRA / NEUTRO, PARA 48 DISJUNTORES DIN | Material | UN | 1,0000000 | 290,88 | 290,88 |
| | | MO sem LS => | 88,45 | LS => | 67,65 | MO com LS => | 156,10 |
| | | Valor do BDI => | 149,21 | | Valor com BDI => | | 633,06 |
| 9.6 | BC COMP. 09 Próprio | QUADRO DE MEDIÇÃO TRIFÁSICO | SEDI - SERVIÇOS DIVERSOS | UN | 1,0000000 | 685,59 | 685,59 |
| Composição Auxiliar | 88316 SINAPI | SERVENTE COM ENCARGOS COMPLEMENTARES | SEDI - SERVIÇOS DIVERSOS | H | 4,8000000 | 24,75 | 118,80 |
| Composição Auxiliar | 88264 SINAPI | ELETRICISTA COM ENCARGOS COMPLEMENTARES | SEDI - SERVIÇOS DIVERSOS | H | 4,8000000 | 40,59 | 194,83 |
| Insumo | 10394 ORSE | Bucha em liga zamak para eletroduto 16mm, d=1/2" | Material | un | 1,0000000 | 0,25 | 0,25 |
| Insumo | 1094 ORSE | Haste cobreada copperweld p/ aterramento 254 micr d= 3/4" x 3,00 m c/conector | Material | un | 1,0000000 | 76,84 | 76,84 |
| Insumo | 209 ORSE | Arruela de alumínio p/eletroduto d=1 1/4" | Material | un | 3,0000000 | 1,10 | 3,30 |
| Insumo | 314 ORSE | Bucha alumínio p/eletroduto d=1 1/4" | Material | un | 3,0000000 | 1,35 | 4,05 |
| Insumo | 414 ORSE | Cabo cobre rígido, isolado, 16mm2 - 450/750v / 70° | Material | m | 1,0000000 | 9,81 | 9,81 |
| Insumo | 4198 ORSE | Quadro de medição trifásico em Norril cilente para leitura | Material | un | 1,0000000 | 226,40 | 226,40 |
| Insumo | 663 ORSE | Conector p/ haste de aterramento 3/4" | Material | un | 1,0000000 | 4,79 | 4,79 |
| Insumo | 865 ORSE | Eletroduto condutete pvc rígido, d= 1/2" | Material | m | 1,5000000 | 2,30 | 3,45 |
| Insumo | 00000868 SINAPI | CABO DE COBRE NU 25 MM2 MEIO-DURO | Material | M | 2,5000000 | 17,23 | 43,07 |
| | | MO sem LS => | 154,57 | LS => | 118,21 | MO com LS => | 272,78 |
| | | Valor do BDI => | 211,43 | | Valor com BDI => | | 897,02 |

R JOSE THOMAZ DA SILVA NONO, 123, JOSE PAULINO
ATALAIA - AL, CPE: 57.690-000

257

DELTA SERVICOS GERAIS LTDA
 CNPJ: 24.509.006/0001-57

| 9.7 | Código Banco | Descrição | Tipo | Und | Quant. | Valor Unit | Total |
|---------------------|-----------------|--|---|-----------|--------------------|------------|--------|
| Composição | 97883 SINAPI | CAIXA ENTERRADA ELÉTRICA RETANGULAR 60X60X50 CM, COM TAMPA, EM CONCRETO PRÉ-MOLDADO, FUNDO COM BRITA. | INEL - INSTALAÇÃO ELÉTRICA/ELETRIFICAÇÃO E ILUMINAÇÃO EXTERNA | UN | 1,0000000 | 254,36 | 254,36 |
| Composição Auxiliar | 101619 SINAPI | PREPARO DE FUNDO DE VALA COM LARGURA MENOR QUE 1,5 M, COM CAMADA DE BRITA, LANÇAMENTO MANUAL. AF_08/2020 | MOVT - MOVIMENTO DE TERRA | m³ | 0,0810000 | 247,73 | 20,06 |
| Composição Auxiliar | 5678 SINAPI | RETROSCAVADEIRA SOBRE RODAS COM CARREGADEIRA, TRACÃO 4X4, POTÊNCIA LÍQ. 88 HP, CAÇAMBA CARREG. CAP. MÍN. 1 M3, CAÇAMBA RETRO CAP. 0,26 M3, PESO OPERACIONAL MÍN. 6.674 KG, PROFUNDIDADE ESCAVAÇÃO MÁX. 4,37 M - CHP DIURNO. AF_06/2014 | CHP | 0,0328000 | 109,00 | 3,57 | |
| Composição Auxiliar | 5679 SINAPI | RETROSCAVADEIRA SOBRE RODAS COM CARREGADEIRA, TRACÃO 4X4, POTÊNCIA LÍQ. 88 HP, CAÇAMBA CARREG. CAP. MÍN. 1 M3, CAÇAMBA RETRO CAP. 0,26 M3, PESO OPERACIONAL MÍN. 6.674 KG, PROFUNDIDADE ESCAVAÇÃO MÁX. 4,37 M - CHI DIURNO. AF_06/2014 | CHI | 0,0669000 | 52,53 | 3,51 | |
| Composição Auxiliar | 86309 SINAPI | PEDREIRO COM ENCARGOS COMPLEMENTARES | SEDI - SERVIÇOS DIVERSOS | H | 0,0647000 | 32,49 | 2,10 |
| Composição Auxiliar | 88316 SINAPI | SERVENTE COM ENCARGOS COMPLEMENTARES | SEDI - SERVIÇOS DIVERSOS | H | 0,0508000 | 24,75 | 1,25 |
| Composição Auxiliar | 97735 SINAPI | PEÇA RETANGULAR PRÉ-MOLDADA, VOLUME DE CONCRETO DE 30 A 100 LITROS, TAXA DE AÇO APROXIMADA DE 30KG/M³. AF_01/2018 | FUES - FUNDAÇÕES E ESTRUTURAS | m³ | 0,0324000 | 2.388,53 | 77,38 |
| Insuno | 00043431 SINAPI | CAIXA DE CONCRETO ARMADO PRÉ-MOLDADO, SEM FUNDO, QUADRADA, MATERIAL DIMENSOES DE 0,60 X 0,60 X 0,50 M | MO sem LS => | UN | 1,0000000 | 146,49 | 146,49 |
| | | | Valor do BDI => | LS => | 28,85 MO com LS => | 66,57 | 332,80 |
| 9.8 | Código Banco | Descrição | Tipo | Und | Quant. | Valor Unit | Total |
| Composição | 93657 SINAPI | DISJUNTOR MONOPOLAR TIPO DIN, CORRENTE NOMINAL DE 32A - FORNECIMENTO E INSTALAÇÃO. AF_10/2020 | INEL - INSTALAÇÃO ELÉTRICA/ELETRIFICAÇÃO E | UN | 1,0000000 | 14,50 | 14,50 |
| Composição Auxiliar | 88247 SINAPI | AUXILIAR DE ELETRICISTA COM ENCARGOS COMPLEMENTARES | SEDI - SERVIÇOS DIVERSOS | H | 0,0911000 | 26,71 | 2,43 |
| Composição Auxiliar | 88264 SINAPI | ELETRICISTA COM ENCARGOS COMPLEMENTARES | SEDI - SERVIÇOS DIVERSOS | H | 0,0911000 | 40,59 | 3,69 |
| Insuno | 00001573 SINAPI | TERMINAL A COMPRESSAO EM COBRE ESTANHADO PARA CABO 6 MM2, 1 FURO E 1 COMPRESSAO, PARA PARAFUSO DE FIXACAO M6 | Material | UN | 1,0000000 | 1,18 | 1,18 |
| Insuno | 00034653 SINAPI | DISJUNTOR TERMOMAGNETICO PARA TRILHO DIN (IEC), MONOPOLAR, 6 - 32A | Material | UN | 1,0000000 | 7,20 | 7,20 |
| | | | Valor do BDI => | LS => | 2,31 MO com LS => | 5,34 | 18,97 |
| 9.9 | Código Banco | Descrição | Tipo | Und | Quant. | Valor Unit | Total |
| Composição | 93656 SINAPI | DISJUNTOR MONOPOLAR TIPO DIN, CORRENTE NOMINAL DE 25A - FORNECIMENTO E INSTALAÇÃO. AF_10/2020 | INEL - INSTALAÇÃO ELÉTRICA/ELETRIFICAÇÃO E | UN | 1,0000000 | 12,64 | 12,64 |

R JOSE THOMAZ DA SILVA NONO, 123, JOSE PAULINO
 ATALAIA - AL, CPE: 57.690-000

Paulina
 208
 PAULO

DELTA SERVICOS GERAIS LTDA
 CNPJ: 24.509.006/0001-57

| | | | | | | | |
|---------------------|-----------------|--|--------------------------|-------|-----------|------------------|-------|
| Composição Auxiliar | 88247 SINAPI | AUXILIAR DE ELETRICISTA COM ENCARGOS COMPLEMENTARES | SEDI - SERVIÇOS DIVERSOS | H | 0,0663000 | 26,71 | 1,77 |
| Composição Auxiliar | 88264 SINAPI | ELETRICISTA COM ENCARGOS COMPLEMENTARES | SEDI - SERVIÇOS DIVERSOS | H | 0,0663000 | 40,59 | 2,69 |
| Insumo | 00001571 SINAPI | TERMINAL A COMPRESSAO EM COBRE ESTANHADO PARA CABO 4 MM2. 1 FURO E 1 COMPRESSAO, PARA PARAFUSO DE FIXACAO M5 | Material | UN | 1,0000000 | 0,98 | 0,98 |
| Insumo | 00034653 SINAPI | DISJUNTOR TERMOMAGNETICO PARA TRILHO DIN (IEC), MONOPOLAR, 6 - Material 32 A | Material | UN | 1,0000000 | 7,20 | 7,20 |
| | | MO sem LS => | | LS => | 1,68 | MO com LS => | 3,88 |
| | | Valor do BDI => | | | 3,89 | Valor com BDI => | 16,53 |

| 9.10 | Código Banco | Descrição | Tipo | Und | Quant. | Valor Unit | Total |
|---------------------|-----------------|--|--|-------|-----------|------------------|-------|
| Composição | 93654 SINAPI | DISJUNTOR MONOPOLAR TIPO DIN, CORRENTE NOMINAL DE 16A - FORNECIMENTO E INSTALAÇÃO. AF_10/2020 | INEL - INSTALAÇÃO ELÉTRICA/ELETRIFICAÇÃO E | UN | 1,0000000 | 11,16 | 11,16 |
| Composição Auxiliar | 88247 SINAPI | AUXILIAR DE ELETRICISTA COM ENCARGOS COMPLEMENTARES | SEDI - SERVIÇOS DIVERSOS | H | 0,0476000 | 26,71 | 1,27 |
| Composição Auxiliar | 88264 SINAPI | ELETRICISTA COM ENCARGOS COMPLEMENTARES | SEDI - SERVIÇOS DIVERSOS | H | 0,0476000 | 40,59 | 1,93 |
| Insumo | 00001570 SINAPI | TERMINAL A COMPRESSAO EM COBRE ESTANHADO PARA CABO 2,5 MM2. 1 FURO E 1 COMPRESSAO, PARA PARAFUSO DE FIXACAO M5 | Material | UN | 1,0000000 | 0,76 | 0,76 |
| Insumo | 00034653 SINAPI | DISJUNTOR TERMOMAGNETICO PARA TRILHO DIN (IEC), MONOPOLAR, 6 - Material 32 A | Material | UN | 1,0000000 | 7,20 | 7,20 |
| | | MO sem LS => | | LS => | 1,58 | MO com LS => | 2,78 |
| | | Valor do BDI => | | | 3,44 | Valor com BDI => | 14,60 |

| 9.11 | Código Banco | Descrição | Tipo | Und | Quant. | Valor Unit | Total |
|---------------------|-----------------|--|--|-------|-----------|------------------|-------|
| Composição | 93653 SINAPI | DISJUNTOR MONOPOLAR TIPO DIN, CORRENTE NOMINAL DE 10A - FORNECIMENTO E INSTALAÇÃO. AF_10/2020 | INEL - INSTALAÇÃO ELÉTRICA/ELETRIFICAÇÃO E | UN | 1,0000000 | 10,32 | 10,32 |
| Composição Auxiliar | 88247 SINAPI | AUXILIAR DE ELETRICISTA COM ENCARGOS COMPLEMENTARES | SEDI - SERVIÇOS DIVERSOS | H | 0,0352000 | 26,71 | 0,94 |
| Composição Auxiliar | 88264 SINAPI | ELETRICISTA COM ENCARGOS COMPLEMENTARES | SEDI - SERVIÇOS DIVERSOS | H | 0,0352000 | 40,59 | 1,42 |
| Insumo | 00001570 SINAPI | TERMINAL A COMPRESSAO EM COBRE ESTANHADO PARA CABO 2,5 MM2. 1 FURO E 1 COMPRESSAO, PARA PARAFUSO DE FIXACAO M5 | Material | UN | 1,0000000 | 0,76 | 0,76 |
| Insumo | 00034653 SINAPI | DISJUNTOR TERMOMAGNETICO PARA TRILHO DIN (IEC), MONOPOLAR, 6 - Material 32 A | Material | UN | 1,0000000 | 7,20 | 7,20 |
| | | MO sem LS => | | LS => | 1,16 | MO com LS => | 2,05 |
| | | Valor do BDI => | | | 3,18 | Valor com BDI => | 13,50 |

| 9.12 | Código Banco | Descrição | Tipo | Und | Quant. | Valor Unit | Total |
|---------------------|--------------|--|--|-----|-----------|------------|-------|
| Composição | 93670 SINAPI | DISJUNTOR TRIPOLAR TIPO DIN, CORRENTE NOMINAL DE 25A - FORNECIMENTO E INSTALAÇÃO. AF_10/2020 | INEL - INSTALAÇÃO ELÉTRICA/ELETRIFICAÇÃO E | UN | 1,0000000 | 66,89 | 66,89 |
| Composição Auxiliar | 88247 SINAPI | AUXILIAR DE ELETRICISTA COM ENCARGOS COMPLEMENTARES | SEDI - SERVIÇOS DIVERSOS | H | 0,1988000 | 26,71 | 5,30 |

R JOSE THOMAZ DA SILVA NONO, 123, JOSE PAULINO
 ATALAIA - AL, CPE: 57.690-000

Handwritten signature and date:
 25/8
 2020

| | | | | | | | |
|---------------------|------------------|---|--------------------------|------------|---------------|-------------------|--------------|
| Composição Auxiliar | 88264 SINAPI | ELETRICISTA COM ENCARGOS COMPLEMENTARES | SEDI - SERVIÇOS DIVERSOS | H | 0,1988000 | 40,59 | 8,06 |
| Insumo | 00001571 SINAPI | TERMINAL A COMPRESSAO EM COBRE ESTANHANDO PARA CABO 4 MM2, 1 FURO E 1 COMPRESSAO, PARA PARAFUSO DE FIXACAO M5 | | UN | 3,0000000 | 0,98 | 2,94 |
| Insumo | 000034709 SINAPI | DISJUNTOR TERMOMAGNETICO PARA TRILHO DIN (IEC), TRIPOLAR, 10 - 50 A | Material | UN | 1,0000000 | 50,59 | 50,59 |
| | | MO sem LS => | 6,61 | LS => | 5,05 | MO com LS => | 11,66 |
| | | Valor do BDI => | 20,62 | | | Valor com BDI => | 87,51 |
| 9.13 | | Descrição | Tipo | Und | Quant. | Valor Unit | Total |
| Composição | 101894 SINAPI | DISJUNTOR TRIPOLAR TIPO NEMA, CORRENTE NOMINAL DE 60 ATÉ 100A - INEL - INSTALAÇÃO ELETICA/ELETRIFICACAO E FORNECIMENTO E INSTALACAO. AF_10/2020 | | UN | 1,0000000 | 147,17 | 147,17 |
| Composição Auxiliar | 88247 SINAPI | AUXILIAR DE ELETRICISTA COM ENCARGOS COMPLEMENTARES | SEDI - SERVIÇOS DIVERSOS | H | 0,7830000 | 26,71 | 20,91 |
| Composição Auxiliar | 88264 SINAPI | ELETRICISTA COM ENCARGOS COMPLEMENTARES | SEDI - SERVIÇOS DIVERSOS | H | 0,7830000 | 40,59 | 31,78 |
| Insumo | 00001576 SINAPI | TERMINAL A COMPRESSAO EM COBRE ESTANHANDO PARA CABO 25 MM2, 1 FURO E 1 COMPRESSAO, PARA PARAFUSO DE FIXACAO M8 | Material | UN | 3,0000000 | 2,08 | 6,24 |
| Insumo | 00002373 SINAPI | DISJUNTOR TIPO NEMA, TRIPOLAR 60 ATE 100 A, TENSÃO MÁXIMA DE 415 V | Material | UN | 1,0000000 | 88,24 | 88,24 |
| | | MO sem LS => | 26,04 | LS => | 19,91 | MO com LS => | 45,95 |
| | | Valor do BDI => | 45,38 | | | Valor com BDI => | 192,55 |

| | | | | | | | |
|---------------------|---------------------|--|--------------------------|------------|---------------|-------------------|--------------|
| Composição | BC COMP. 10 Próprio | DPS 60 KA - 275 V | SEDI - SERVIÇOS DIVERSOS | UN | 1,0000000 | 71,18 | 71,18 |
| Composição Auxiliar | 88316 SINAPI | SERVENTE COM ENCARGOS COMPLEMENTARES | SEDI - SERVIÇOS DIVERSOS | H | 0,3000000 | 24,75 | 7,42 |
| Composição Auxiliar | 88264 SINAPI | ELETRICISTA COM ENCARGOS COMPLEMENTARES | SEDI - SERVIÇOS DIVERSOS | H | 0,3000000 | 40,59 | 12,17 |
| Insumo | 9225 ORSE | Dispositivo de proteção contra surto de tensão DPS 60KA - 275v (para-raio) | Material | un | 1,0000000 | 51,59 | 51,59 |
| | | MO sem LS => | 9,66 | LS => | 7,38 | MO com LS => | 17,04 |
| | | Valor do BDI => | 21,95 | | | Valor com BDI => | 93,13 |
| 9.14 | | Descrição | Tipo | Und | Quant. | Valor Unit | Total |
| Composição | 97668 SINAPI | ELETRODUTO FLEXÍVEL CORRUGADO, PEAD, DN 63 (2"), PARA REDE ENTERRADA DE DISTRIBUIÇÃO DE ENERGIA ELÉTRICA - FORNECIMENTO E INSTALAÇÃO. AF_12/2021 | | M | 1,0000000 | 11,77 | 11,77 |
| Composição Auxiliar | 88247 SINAPI | AUXILIAR DE ELETRICISTA COM ENCARGOS COMPLEMENTARES | SEDI - SERVIÇOS DIVERSOS | H | 0,0945000 | 26,71 | 2,52 |
| Composição Auxiliar | 88264 SINAPI | ELETRICISTA COM ENCARGOS COMPLEMENTARES | SEDI - SERVIÇOS DIVERSOS | H | 0,0945000 | 40,59 | 3,83 |

Folha 2/20

DELTA SERVICOS GERAIS LTDA
CNPJ: 24.509.006/0001-57

| Insumo | Código Banco | Descrição | Material | Und | Quant. | Valor Unit | Total |
|--|---------------------|--|---|------------|---------------|-------------------|--------------|
| ELETRODUTO/DUTO PEAD FLEXIVEL PAREDE SIMPLES, CORRUGACAO HELICOIDAL, COR PRETA, SEM ROSCA, DE 2", CRC 680 N, PARA CABEAMENTO SUBTERRANEO (NBR 15715) | 00002446 SINAPI | | | M | 1,1000000 | 4,93 | 5,42 |
| | | | MO sem LS => | LS => | 2,40 | MO com LS => | 5,53 |
| | | | Valor do BDI => | | 3,62 | Valor com BDI => | 15,39 |
| 9.16 | Código Banco | Descrição | Tipo | Und | Quant. | Valor Unit | Total |
| Composição | 97667 SINAPI | ELETRODUTO FLEXIVEL CORRUGADO, PEAD, DN 50 (1/2"), PARA REDE ENTERRADA DE DISTRIBUIÇÃO DE ENERGIA ELÉTRICA - FORNECIMENTO E INSTALAÇÃO. AF_12/2021 | INEL - INSTALAÇÃO ELÉTRICA/ELETRIFICAÇÃO E ILUMINAÇÃO EXTERNA | M | 1,0000000 | 8,29 | 8,29 |
| Auxiliar | 88247 SINAPI | AUXILIAR DE ELÉTRICISTA COM ENCARGOS COMPLEMENTARES | SEDI - SERVIÇOS DIVERSOS | H | 0,0672000 | 26,71 | 1,79 |
| Composição | 88264 SINAPI | ELETRICISTA COM ENCARGOS COMPLEMENTARES | SEDI - SERVIÇOS DIVERSOS | H | 0,0672000 | 40,59 | 2,72 |
| Auxiliar | 00039246 SINAPI | ELETRODUTO/DUTO PEAD FLEXIVEL PAREDE SIMPLES, CORRUGACAO HELICOIDAL, COR PRETA, SEM ROSCA, DE 1 1/2", CRC 680 N, PARA CABEAMENTO SUBTERRANEO (NBR 15715) | Material | M | 1,1000000 | 3,44 | 3,78 |
| | | | MO sem LS => | LS => | 1,70 | MO com LS => | 3,93 |
| | | | Valor do BDI => | | 2,55 | Valor com BDI => | 10,84 |
| 9.17 | Código Banco | Descrição | Tipo | Und | Quant. | Valor Unit | Total |
| Composição | 96986 SINAPI | HASTE DE ATERRAMENTO, DIÂMETRO 3/4", COM 3 METROS - FORNECIMENTO E INSTALAÇÃO. AF_08/2023 | INEL - INSTALAÇÃO ELÉTRICA/ELETRIFICAÇÃO E | UN | 1,0000000 | 82,70 | 82,70 |
| Auxiliar | 88247 SINAPI | AUXILIAR DE ELÉTRICISTA COM ENCARGOS COMPLEMENTARES | SEDI - SERVIÇOS DIVERSOS | H | 0,3882000 | 26,71 | 10,36 |
| Composição | 88264 SINAPI | ELETRICISTA COM ENCARGOS COMPLEMENTARES | SEDI - SERVIÇOS DIVERSOS | H | 0,3882000 | 40,59 | 15,75 |
| Auxiliar | 00003378 SINAPI | HASTE DE ATERRAMENTO EM ACO COM 3.00 M DE COMPRIMENTO E DN = 3/4", REVESTIDA COM BAIXA CAMADA DE COBRE, SEM CONECTOR | Material | UN | 1,0000000 | 56,59 | 56,59 |
| | | | MO sem LS => | LS => | 9,87 | MO com LS => | 22,77 |
| | | | Valor do BDI => | | 25,50 | Valor com BDI => | 108,20 |
| 9.18 | Código Banco | Descrição | Tipo | Und | Quant. | Valor Unit | Total |
| Composição | 104749 SINAPI | CONNECTOR GRAMPO METÁLICO TIPO OLHAL, PARA SPDA, PARA HASTE DE ATERRAMENTO DE 3/4 | INEL - INSTALAÇÃO ELÉTRICA/ELETRIFICAÇÃO E ILUMINAÇÃO EXTERNA | UN | 1,0000000 | 18,38 | 18,38 |
| Auxiliar | 88247 SINAPI | AUXILIAR DE ELÉTRICISTA COM ENCARGOS COMPLEMENTARES | SEDI - SERVIÇOS DIVERSOS | H | 0,1863000 | 26,71 | 4,97 |
| Composição | 88264 SINAPI | ELETRICISTA COM ENCARGOS COMPLEMENTARES | SEDI - SERVIÇOS DIVERSOS | H | 0,1863000 | 40,59 | 7,56 |
| Auxiliar | 00000416 SINAPI | GRAMPO METALICO TIPO OLHAL PARA HASTE DE ATERRAMENTO DE 3/4", Material CONDUTOR DE *10" A 50 MM2 | Material | UN | 1,0000000 | 5,85 | 5,85 |
| | | | MO sem LS => | LS => | 4,74 | MO com LS => | 10,93 |
| | | | Valor do BDI => | | 5,66 | Valor com BDI => | 24,04 |

R JOSE THOMAZ DA SILVA NONO, 123, JOSE PAULINO
ATALAIA - AL, CPE: 57.690-000

768
A

| 9.19 | Código Banco | Descrição | Tipo | Und | Quant. | Valor Unit | Total |
|---------------------|-----------------|---|---|-------|-----------|------------------|-------|
| Composição | 91925 SINAPI | CABO DE COBRE FLEXIVEL ISOLADO, 1,5 MM², ANTI-CHAMA 0,6/1,0 KV, PARA CIRCUITOS TERMINAIS - FORNECIMENTO E INSTALAÇÃO. | INEL - INSTALAÇÃO ELÉTRICA/ELETRIFICAÇÃO E ILUMINAÇÃO EXTERNA | M | 1,0000000 | 3,20 | 3,20 |
| Composição Auxiliar | 88247 SINAPI | AUXILIAR DE ELETRICISTA COM ENCARGOS COMPLEMENTARES | SEDI - SERVIÇOS DIVERSOS | H | 0,0230000 | 26,71 | 0,61 |
| Composição Auxiliar | 88264 SINAPI | ELETRICISTA COM ENCARGOS COMPLEMENTARES | SEDI - SERVIÇOS DIVERSOS | H | 0,0230000 | 40,59 | 0,93 |
| Composição Insumo | 00000993 SINAPI | CABO DE COBRE, FLEXIVEL, CLASSE 4 OU 5, ISOLACAO EM PVC/A, ANTICHAMA BWF-B, COBERTURA PVC-ST1, ANTICHAMA BWF-B, 1 CONDUTOR, 0,6/1 KV, SECAO NOMINAL 1,5 MM2 | Material | M | 1,2434000 | 1,31 | 1,62 |
| Insumo | 00021127 SINAPI | FITA ISOLANTE ADESIVA ANTICHAMA, USO ATE 750 V, EM ROLO DE 19 MM X 5 M | Material | UN | 0,0094000 | 4,79 | 0,04 |
| | | MO sem LS => | | LS => | 0,58 | MO com LS => | 1,34 |
| | | Valor do BDI => | | | | Valor com BDI => | 4,18 |

| 9.20 | Código Banco | Descrição | Tipo | Und | Quant. | Valor Unit | Total |
|---------------------|-----------------|---|---|-------|-----------|------------------|-------|
| Composição | 91927 SINAPI | CABO DE COBRE FLEXIVEL ISOLADO, 2,5 MM², ANTI-CHAMA 0,6/1,0 KV, PARA CIRCUITOS TERMINAIS - FORNECIMENTO E INSTALAÇÃO. | INEL - INSTALAÇÃO ELÉTRICA/ELETRIFICAÇÃO E ILUMINAÇÃO EXTERNA | M | 1,0000000 | 4,24 | 4,24 |
| Composição Auxiliar | 88247 SINAPI | AUXILIAR DE ELETRICISTA COM ENCARGOS COMPLEMENTARES | SEDI - SERVIÇOS DIVERSOS | H | 0,0290000 | 26,71 | 0,77 |
| Composição Auxiliar | 88264 SINAPI | ELETRICISTA COM ENCARGOS COMPLEMENTARES | SEDI - SERVIÇOS DIVERSOS | H | 0,0290000 | 40,59 | 1,17 |
| Composição Insumo | 00001022 SINAPI | CABO DE COBRE, FLEXIVEL, CLASSE 4 OU 5, ISOLACAO EM PVC/A, ANTICHAMA BWF-B, COBERTURA PVC-ST1, ANTICHAMA BWF-B, 1 CONDUTOR, 0,6/1 KV, SECAO NOMINAL 2,5 MM2 | Material | M | 1,2434000 | 1,82 | 2,26 |
| Insumo | 00021127 SINAPI | FITA ISOLANTE ADESIVA ANTICHAMA, USO ATE 750 V, EM ROLO DE 19 MM X 5 M | Material | UN | 0,0094000 | 4,79 | 0,04 |
| | | MO sem LS => | | LS => | 0,73 | MO com LS => | 1,69 |
| | | Valor do BDI => | | | | Valor com BDI => | 5,54 |

| 9.21 | Código Banco | Descrição | Tipo | Und | Quant. | Valor Unit | Total |
|---------------------|---------------------|---|--------------------------|-------|-----------|------------------|-------|
| Composição | BC COMP. 11 Próprio | CABO PP 2 X 6 MM, 750 V - FORNECIMENTO E INSTALAÇÃO | SEDI - SERVIÇOS DIVERSOS | M | 1,0000000 | 17,80 | 17,80 |
| Composição Auxiliar | 88316 SINAPI | SERVENTE COM ENCARGOS COMPLEMENTARES | SEDI - SERVIÇOS DIVERSOS | H | 0,1300000 | 24,75 | 3,21 |
| Composição Auxiliar | 88264 SINAPI | ELETRICISTA COM ENCARGOS COMPLEMENTARES | SEDI - SERVIÇOS DIVERSOS | H | 0,1300000 | 40,59 | 5,27 |
| Composição Insumo | 421 ORSE | Cabo de cobre PP Cordplast 2 x 6,0 mm2, 450/750v | Material | m | 1,0200000 | 9,14 | 9,32 |
| | | MO sem LS => | | LS => | 3,20 | MO com LS => | 7,38 |
| | | Valor do BDI => | | | | Valor com BDI => | 23,28 |

| 9.22 | Código Banco | Descrição | Tipo | Und | Quant. | Valor Unit | Total |
|------|--------------|-----------------|------|-----|--------|------------------|-------|
| | | Valor do BDI => | | | | Valor com BDI => | 23,28 |

R JOSE THOMAZ DA SILVA NONO, 123, JOSE PAULINO
 ATALAIA - AL, CPE: 57.690-000

762

| Composição | BC COMP. 12 Próprio | CABO PP 3 X 6 MM, 750 V - FORNECIMENTO E INSTALAÇÃO | SEDI - SERVIÇOS DIVERSOS | M | 1,00000000 | 19,16 | 19,16 |
|-------------|---------------------|--|---|-------|------------|------------------|--------------|
| Composição | 88316 SINAPI | SERVENTE COM ENCARGOS COMPLEMENTARES | SEDI - SERVIÇOS DIVERSOS | H | 0,13000000 | 24,75 | 3,21 |
| Auxiliar | 88264 SINAPI | ELETRICISTA COM ENCARGOS COMPLEMENTARES | SEDI - SERVIÇOS DIVERSOS | H | 0,13000000 | 40,59 | 5,27 |
| Auxiliar | 3808 ORSE | Cabo de cobre PP Coroplast 3 x 6,0 mm2, 450/750v | Material | m | 1,02000000 | 10,48 | 10,68 |
| Insunmo | | | MO sem LS => | LS => | 3,20 | MO com LS => | 7,38 |
| | | | Valor do BDI => | | | Valor com BDI => | 25,06 |
| 9.23 | | | | | | | Total |
| Composição | BC COMP. 13 Próprio | CABO PP 3 X 4 MM2, 750 V - FORNECIMENTO E INSTALAÇÃO | SEDI - SERVIÇOS DIVERSOS | M | 1,00000000 | 15,47 | 15,47 |
| Composição | 88316 SINAPI | SERVENTE COM ENCARGOS COMPLEMENTARES | SEDI - SERVIÇOS DIVERSOS | H | 0,13000000 | 24,75 | 3,21 |
| Auxiliar | 88264 SINAPI | ELETRICISTA COM ENCARGOS COMPLEMENTARES | SEDI - SERVIÇOS DIVERSOS | H | 0,13000000 | 40,59 | 5,27 |
| Auxiliar | 3284 ORSE | Cabo de cobre PP Coroplast 3 x 4,0 mm2, 450/750v | Material | m | 1,00000000 | 6,99 | 6,99 |
| Insunmo | | | MO sem LS => | LS => | 3,20 | MO com LS => | 7,38 |
| | | | Valor do BDI => | | | Valor com BDI => | 20,24 |
| 9.24 | | | | | | | Total |
| Composição | BC COMP. 14 Próprio | CABO PP 4 X 4 MM, 750 V - FORNECIMENTO E INSTALAÇÃO | SEDI - SERVIÇOS DIVERSOS | M | 1,00000000 | 18,55 | 18,55 |
| Composição | 88316 SINAPI | SERVENTE COM ENCARGOS COMPLEMENTARES | SEDI - SERVIÇOS DIVERSOS | H | 0,13000000 | 24,75 | 3,21 |
| Auxiliar | 88264 SINAPI | ELETRICISTA COM ENCARGOS COMPLEMENTARES | SEDI - SERVIÇOS DIVERSOS | H | 0,13000000 | 40,59 | 5,27 |
| Auxiliar | 3171 ORSE | Cabo de cobre PP Coroplast 4 x 4,0 mm2, 450/750v | Material | M | 1,02000000 | 9,88 | 10,07 |
| Insunmo | | | MO sem LS => | LS => | 3,20 | MO com LS => | 7,38 |
| | | | Valor do BDI => | | | Valor com BDI => | 24,27 |
| 9.25 | | | | | | | Total |
| Composição | 92984 SINAPI | CABO DE COBRE FLEXIVEL ISOLADO, 25 MM², ANTI-CHAMA 0,6/1,0 KV, PARA REDE ENTERRADA DE DISTRIBUIÇÃO DE ENERGIA ELETRICA - FORNECIMENTO E INSTALAÇÃO. AF_12/2021 | INEL - INSTALAÇÃO ELETRICA/ELETRIFICAÇÃO E ILUMINAÇÃO EXTERNA | M | 1,00000000 | 20,82 | 20,82 |
| Composição | 88247 SINAPI | AUXILIAR DE ELETRICISTA COM ENCARGOS COMPLEMENTARES | SEDI - SERVIÇOS DIVERSOS | H | 0,06080000 | 26,71 | 1,62 |
| Auxiliar | 88264 SINAPI | ELETRICISTA COM ENCARGOS COMPLEMENTARES | SEDI - SERVIÇOS DIVERSOS | H | 0,06080000 | 40,59 | 2,46 |
| Auxiliar | 00000996 SINAPI | CABO DE COBRE FLEXIVEL, CLASSE 4 OU 5, ISOLACAO EM PVC/A, ANTICHAMA BWF-B, COBERTURA PVC-ST1, ANTICHAMA BWF-B, 1 CONDUTOR, 0,6/1 KV, SECAO NOMINAL 25 MM2 | Material | M | 1,01500000 | 16,46 | 16,70 |

R JOSE THOMAZ DA SILVA NONO, 123, JOSE PAULINO
ATALAIA - AL, CPE: 57.690-000

263

DELTA SERVICOS GERAIS LTDA
CNPJ: 24-509.006/0001-57

| Insumo | Código Banco | Descrição | Tipo | Und | Quant. | Valor Unit | Total |
|---------------------|-----------------|--|---|-------|-----------|------------------|--------|
| | 00021127 SINAPI | FITA ISOLANTE ADESIVA ANTICHAMA, USO ATE 750 V, EM ROLO DE 19 MM X 5 M | Material | UN | 0,0090000 | 4,79 | 0,04 |
| | | MO sem LS => | | LS => | 1,54 | MO com LS => | 3,56 |
| | | Valor do BDI => | | | 6,42 | Valor com BDI => | 27,24 |
| 9.26 | | | | | | | |
| Composição | 100619 SINAPI | POSTE DECORATIVO PARA JARDIM EM AÇO TUBULAR, H = 2,5* M, SEM LUMINARIA - FORNECIMENTO E INSTALAÇÃO. AF_11/2019 | INEL - INSTALAÇÃO ELÉTRICA/ELETRIFICAÇÃO E ILUMINAÇÃO EXTERNA | UN | 1,0000000 | 487,54 | 487,54 |
| Composição Auxiliar | 88247 SINAPI | AUXILIAR DE ELETRICISTA COM ENCARGOS COMPLEMENTARES | SEDI - SERVIÇOS DIVERSOS | H | 1,0560000 | 26,71 | 26,25 |
| Composição Auxiliar | 88264 SINAPI | ELETRICISTA COM ENCARGOS COMPLEMENTARES | SEDI - SERVIÇOS DIVERSOS | H | 3,4370000 | 40,59 | 139,50 |
| Insumo | 00000863 SINAPI | CABO DE COBRE NU 35 MM2 MEIO-DURO | Material | M | 2,0000000 | 25,39 | 50,78 |
| Insumo | 00011975 SINAPI | CHUMBADOR DE AÇO, DIAMETRO 5/8", COMPRIMENTO 6", COM PORCA | Material | UN | 4,0000000 | 16,16 | 64,64 |
| Insumo | 00012388 SINAPI | POSTE DECORATIVO PARA JARDIM EM AÇO TUBULAR, SEM LUMINARIA, H = 2,5* M | Material | UN | 1,0000000 | 204,37 | 204,37 |
| | | MO sem LS => | | LS => | 64,32 | MO com LS => | 148,42 |
| | | Valor do BDI => | | | 150,35 | Valor com BDI => | 637,89 |

| Insumo | Código Banco | Descrição | Tipo | Und | Quant. | Valor Unit | Total |
|---------------------|-----------------|--|--|-------|-----------|------------------|--------|
| | 88543 SINAPI | ARMACAO SECUNDARIA OU REX COMPLETA PARA TRESLINHAS-FORNECIMENTO E INSTALACAO. | INEL - INSTALAÇÃO ELÉTRICA/ELETRIFICAÇÃO E | UN | 1,0000000 | 224,23 | 224,23 |
| Composição Auxiliar | 88264 SINAPI | ELETRICISTA COM ENCARGOS COMPLEMENTARES | SEDI - SERVIÇOS DIVERSOS | H | 1,8000000 | 40,59 | 73,06 |
| Composição Auxiliar | 88316 SINAPI | SERVENTE COM ENCARGOS COMPLEMENTARES | SEDI - SERVIÇOS DIVERSOS | H | 1,8000000 | 24,75 | 44,55 |
| Insumo | 00001093 SINAPI | ARMACAO VERTICAL COM HASTE E CONTRA-PINO, EM CHAPA DE AÇO GALVANIZADO 3/16", COM 3 ESTRIBOS E 3 ISOLADORES | Material | UN | 1,0000000 | 80,52 | 80,52 |
| Insumo | 00039158 SINAPI | ABRACADEIRA EM AÇO PARA AMARRACAO DE ELETRODUTOS, TIPO ECONOMICA (GOTA), COM 8" | Material | UN | 2,0000000 | 13,05 | 26,10 |
| | | MO sem LS => | | LS => | 44,33 | MO com LS => | 102,29 |
| | | Valor do BDI => | | | 69,15 | Valor com BDI => | 293,38 |

| Insumo | Código Banco | Descrição | Tipo | Und | Quant. | Valor Unit | Total |
|---------------------|-----------------|--|--|-----|-----------|------------|-------|
| | 101548 SINAPI | ISOLADOR, TIPO ROLDANA, PARA BAIXA TENSÃO - FORNECIMENTO E INSTALAÇÃO. AF_07/2020 | INEL - INSTALAÇÃO ELÉTRICA/ELETRIFICAÇÃO E | UN | 1,0000000 | 4,32 | 4,32 |
| Composição Auxiliar | 88247 SINAPI | AUXILIAR DE ELETRICISTA COM ENCARGOS COMPLEMENTARES | SEDI - SERVIÇOS DIVERSOS | H | 0,0068771 | 26,71 | 0,18 |
| Composição Auxiliar | 88264 SINAPI | ELETRICISTA COM ENCARGOS COMPLEMENTARES | SEDI - SERVIÇOS DIVERSOS | H | 0,0619000 | 40,59 | 2,51 |
| Insumo | 00003398 SINAPI | ISOLADOR DE PORCELANA, TIPO ROLDANA, DIMENSOES DE 72* X 72* MM, PARA USO EM BAIXA TENSÃO | Material | UN | 1,0000000 | 1,63 | 1,63 |

R JOSE THOMAZ DA SILVA NONO, 123, JOSE PAULINO
ATALAIA - AL, CPE: 57.690-000

764

| | | MO sem LS => | 1,35 | LS => | 1,04 | MO com LS => | 2,39 |
|------------|---------------------|---|--------|-------------|------------------|--------------|--------|
| | | Valor do BDI => | 1,33 | | Valor com BDI => | | 5,65 |
| 9.30 | Código Banco | Descrição | Und | Quant. | Valor Unit | Total | |
| Composição | BC COMP. 15 Próprio | POSTE DE AÇO CONICO CONTÍNUO CURVO DUPLO, ENGASTADO, H=9M, INCLUSIVE LUMINÁRIAS LED - FORNECIMENTO E INSTALACAO. | UN | 1,00000000 | 2.578,30 | 2.578,30 | |
| Composição | Auxiliar | AUXILIAR DE ELETRICISTA COM ENCARGOS COMPLEMENTARES | H | 1,65000000 | 26,71 | 44,07 | |
| Composição | Auxiliar | ELETRICISTA COM ENCARGOS COMPLEMENTARES | H | 4,83000000 | 40,59 | 198,04 | |
| Composição | Auxiliar | GUINDAUTO HIDRÁULICO, CAPACIDADE MÁXIMA DE CARGA 6200 KG, MOMENTO MÁXIMO DE CARGA 11,7 TM, ALCANCE MÁXIMO HORIZONTAL 9,70 M, INCLUSIVE CAMINHÃO TOCO PBT 16.000 KG, POTÊNCIA DE 189 CV - CHP DIURNO. AF_06/2014 | CHP | 0,35000000 | 208,56 | 72,29 | |
| Insumo | 00000863 SINAPI | CABO DE COBRE NU 35 MM2 MEIO-DURO | M | 9,00000000 | 25,39 | 228,51 | |
| Insumo | 00014164 SINAPI | POSTE CONICO CONTÍNUO EM AÇO GALVANIZADO, CURVO, BRACO DUPLO, ENGASTADO, H = 9 M, DIAMETRO INFERIOR = *135* MM | UN | 1,00000000 | 1.388,43 | 1.388,43 | |
| Insumo | 00042243 SINAPI | LUMINARIA DE LED PARA ILUMINACAO PUBLICA, DE 98 W ATE 137 W, INVOLUCRO EM ALUMINIO OU AÇO INOX | UN | 2,00000000 | 324,41 | 648,82 | |
| Insumo | 00021127 SINAPI | FITA ISOLANTE ADESIVA ANTICHAMA, USO ATE 750 V, EM ROLO DE 19 MM X 5 M | UN | 0,03000000 | 4,79 | 0,14 | |
| | | MO sem LS => | 126,41 | LS => | 96,68 | MO com LS => | 223,09 |
| | | Valor do BDI => | 795,14 | | Valor com BDI => | 3.373,44 | |
| 9.33 | Código Banco | Descrição | Und | Quant. | Valor Unit | Total | |
| Composição | BC COMP. 16 Próprio | POSTE DE AÇO CONICO CONTÍNUO RETO, H=12M - FORNECIMENTO E INSTALACAO. | UN | 1,00000000 | 4.593,71 | 4.593,71 | |
| Composição | Auxiliar | AUXILIAR DE ELETRICISTA COM ENCARGOS COMPLEMENTARES | H | 1,65000000 | 26,71 | 44,07 | |
| Composição | Auxiliar | ELETRICISTA COM ENCARGOS COMPLEMENTARES | H | 4,83000000 | 40,59 | 198,04 | |
| Composição | Auxiliar | GUINDAUTO HIDRÁULICO, CAPACIDADE MÁXIMA DE CARGA 6200 KG, MOMENTO MÁXIMO DE CARGA 11,7 TM, ALCANCE MÁXIMO HORIZONTAL 9,70 M, INCLUSIVE CAMINHÃO TOCO PBT 16.000 KG, POTÊNCIA DE 189 CV - CHP DIURNO. AF_06/2014 | CHP | 0,35000000 | 208,56 | 72,29 | |
| Insumo | 7114 ORSE | Poste de aço galvanizado cônico contínuo reto, diâmetro superior de 76mm, diâmetro da base 208mm, altura total 12m, com base de fixação, Comipost ref. Série 3012/BJG+CH, classe 100 da Comipost ou similar | un | 1,00000000 | 3.976,44 | 3.976,44 | |
| Insumo | 00000863 SINAPI | CABO DE COBRE NU 35 MM2 MEIO-DURO | M | 12,00000000 | 25,39 | 304,68 | |

R JOSE THOMAZ DA SILVA NONO, 123, JOSE PAULINO
 ATALAIA - AL, CPE: 57.690-000

765

DELTA SERVICOS GERAIS LTDA
CNPJ: 24.509.006/0001-57

| Insunmo | Código Banco | Descrição | Valor do BDI => | Und | Quant. | Valor Unit | Total |
|---------------------|---------------------|--|-----------------|------------|---------------|-------------------|--------------|
| | 00021127 SINAPI | FITA ISOLANTE ADESIVA ANTICHAMA, USO ATE 750 V, EM ROLO DE 19 MM X 5 M | 126,41 | UN | 0,04000000 | 4,79 | 0,19 |
| | | MO sem LS => | | LS => | 96,68 | MO com LS => | 223,09 |
| | | Valor do BDI => | 1.416,70 | | | Valor com BDI => | 6.010,41 |
| 9.34 | Código Banco | Descrição | | Und | Quant. | Valor Unit | Total |
| Composição | 13520 ORSE | Refleitor LED externo IP65 para lâmpada 1000/2000w, com dissipador de calor | | un | 1,00000000 | 1.231,53 | 1.231,53 |
| Composição Auxiliar | 10550 ORSE | Encargos Complementares - Pedreiro | | h | 28,6406471 | 2,46 | 70,45 |
| Insunmo | 14255 ORSE | Parafuso 6 x 30mm, cabeça chata | | un | 2.864,0647103 | 0,13 | 372,32 |
| Insunmo | 00004750 SINAPI | PEDREIRO (HORISTA) | | H | 28,6406471 | 27,54 | 788,76 |
| | | MO sem LS => | 446,94 | LS => | 341,82 | MO com LS => | 788,76 |
| | | Valor do BDI => | 379,80 | | | Valor com BDI => | 1.611,33 |
| 9.36 | Código Banco | Descrição | | Und | Quant. | Valor Unit | Total |
| Composição | BC COMP. 17 Próprio | DR 25 A -TIPO AC, 30MA. | | UN | 1,00000000 | 230,27 | 230,27 |
| Composição Auxiliar | 88316 SINAPI | SERVENTE COM ENCARGOS COMPLEMENTARES | | H | 0,60000000 | 24,75 | 14,85 |
| Composição Auxiliar | 88264 SINAPI | ELETRICISTA COM ENCARGOS COMPLEMENTARES | | H | 0,60000000 | 40,59 | 24,35 |
| Insunmo | 7943 ORSE | Disjuntor bipolar DR 25 A, dispositivo residual diferencial, tipo AC, 30mA | | un | 1,00000000 | 191,07 | 191,07 |
| | | MO sem LS => | 19,32 | LS => | 14,77 | MO com LS => | 34,09 |
| | | Valor do BDI => | 71,01 | | | Valor com BDI => | 301,28 |
| 10.1 | Código Banco | Descrição | | Und | Quant. | Valor Unit | Total |
| Composição | 87878 SINAPI | CHAPISCO EM PAREDE COM ARGAMASSA TRAÇO 1:3 (CIMENTO/AREIA), PREPARO MANUAL | | m² | 1,00000000 | 4,89 | 4,89 |
| Composição Auxiliar | 87377 SINAPI | ARGAMASSA TRAÇO 1:3 (EM VOLUME DE CIMENTO E AREIA GROSSA ÚMIDA) PARA CHAPISCO CONVENCIONAL, PREPARO MANUAL. AF_06/2019 | | m³ | 0,00370000 | 554,55 | 2,05 |
| Composição Auxiliar | 88309 SINAPI | PEDREIRO COM ENCARGOS COMPLEMENTARES | | H | 0,06810000 | 32,49 | 2,21 |
| Composição Auxiliar | 88316 SINAPI | SERVENTE COM ENCARGOS COMPLEMENTARES | | H | 0,02550000 | 24,75 | 0,63 |
| | | MO sem LS => | 1,85 | LS => | 1,42 | MO com LS => | 3,27 |
| | | Valor do BDI => | 1,50 | | | Valor com BDI => | 6,39 |
| 10.2 | Código Banco | Descrição | | Und | Quant. | Valor Unit | Total |

Boleto 766

R JOSE THOMAZ DA SILVA NONO, 123, JOSE PAULINO
ATALAIA - AL, CPE: 57.690-000

DELTA SERVICOS GERAIS LTDA
 CNPJ: 24-509.006/0001-57

| | | | | | | | |
|---------------------|-----------------|---|---|------------------|---------------|-------------------|--------------|
| Composição | 87532 SINAPI | EMBOCO, PARA RECEBIMENTO DE CERÂMICA, EM ARGAMASSA TRAÇO 1:2:8, PREPARO MANUAL, APLICADO MANUALMENTE EM FACES INTERNAS DE PAREDES, PARA AMBIENTE COM ÁREA ENTRE 5M2 E 10M2, ESPESSURA DE 20MM, COM EXECUÇÃO DE TALISCAS. AF_09/2014 | REVE - REVESTIMENTO E TRATAMENTO DE SUPERFÍCIES | m² | 1,00000000 | 40,10 | 40,10 |
| Composição Auxiliar | 87369 SINAPI | ARGAMASSA TRAÇO 1:2:8 (EM VOLUME DE CIMENTO, CAL E AREIA MÉDIA ÚMIDA) PARA EMBOCO/MASSA ÚNICA/ASSENTAMENTO DE ALVENARIA DE VEDAÇÃO, PREPARO MANUAL. AF_08/2019 | SEDI - SERVIÇOS DIVERSOS | m³ | 0,03760000 | 591,15 | 22,22 |
| Composição Auxiliar | 88309 SINAPI | PEDREIRO COM ENCARGOS COMPLEMENTARES | SEDI - SERVIÇOS DIVERSOS | H | 0,43000000 | 32,49 | 13,97 |
| Composição Auxiliar | 88316 SINAPI | SERVELENTE COM ENCARGOS COMPLEMENTARES | SEDI - SERVIÇOS DIVERSOS | H | 0,15800000 | 24,75 | 3,91 |
| | | MO sem LS => | LS => | LS => | 10,37 | MO com LS => | 23,94 |
| | | Valor do BDI => | Valor do BDI => | Valor com BDI => | 12,36 | | 52,46 |
| 10.3 | | Descrição | Tipo | Und | Quant. | Valor Unit | Total |
| Composição | 87811 SINAPI | MASSA ÚNICA TRAÇO 1:2:8 PARA RECEBIMENTO DE PINTURA, PREPARO MANUAL, APLICADA MANUALMENTE, ESPESSURA DE 25 MM, SEM USO DE TELA METÁLICA DE REFORÇO CONTRA FISSURAÇÃO | REVE - REVESTIMENTO E TRATAMENTO DE SUPERFÍCIES | m² | 1,00000000 | 86,91 | 86,91 |
| Composição Auxiliar | 87369 SINAPI | ARGAMASSA TRAÇO 1:2:8 (EM VOLUME DE CIMENTO, CAL E AREIA MÉDIA ÚMIDA) PARA EMBOCO/MASSA ÚNICA/ASSENTAMENTO DE ALVENARIA DE VEDAÇÃO, PREPARO MANUAL. AF_08/2019 | SEDI - SERVIÇOS DIVERSOS | m³ | 0,02930000 | 591,15 | 17,32 |
| Composição Auxiliar | 88309 SINAPI | PEDREIRO COM ENCARGOS COMPLEMENTARES | SEDI - SERVIÇOS DIVERSOS | H | 1,21600000 | 32,49 | 39,50 |
| Composição Auxiliar | 88316 SINAPI | SERVELENTE COM ENCARGOS COMPLEMENTARES | SEDI - SERVIÇOS DIVERSOS | H | 1,21600000 | 24,75 | 30,09 |
| | | MO sem LS => | LS => | LS => | 28,58 | MO com LS => | 65,95 |
| | | Valor do BDI => | Valor do BDI => | Valor com BDI => | 26,80 | | 113,71 |
| 10.4 | | Descrição | Tipo | Und | Quant. | Valor Unit | Total |
| Composição | 87275 SINAPI | REVESTIMENTO CERÂMICO PARA PAREDES INTERNAS COM PLACAS TIPO ESMALTADA EXTRA DE DIMENSÕES 33X45 CM APLICADAS A MEIA ALTURA DAS PAREDES. AF_02/2023 PE | REVE - REVESTIMENTO E TRATAMENTO DE SUPERFÍCIES | m² | 1,00000000 | 66,79 | 66,79 |
| Composição Auxiliar | 88256 SINAPI | AZULEJISTA OU LADRILHISTA COM ENCARGOS COMPLEMENTARES | SEDI - SERVIÇOS DIVERSOS | H | 0,88820000 | 32,28 | 28,67 |
| Composição Auxiliar | 88316 SINAPI | SERVELENTE COM ENCARGOS COMPLEMENTARES | SEDI - SERVIÇOS DIVERSOS | H | 0,36690000 | 24,75 | 9,08 |
| Composição Insumo | 0000636 SINAPI | REVESTIMENTO EM CERÂMICA ESMALTADA EXTRA, PEI MENOR OU IGUAL A 3, FORMATO MENOR OU IGUAL A 2025 CM2 | Material | m² | 1,09320000 | 24,01 | 26,24 |
| Insumo | 00001381 SINAPI | ARGAMASSA COLANTE AC I PARA CERAMICAS | Material | KG | 6,85000000 | 0,59 | 4,04 |
| Insumo | 00034357 SINAPI | REJUNTE CIMENTÍCIO, QUALQUER COR | Material | KG | 0,22200000 | 3,43 | 0,76 |

R JOSE THOMAZ DA SILVA NONO, 123, JOSE PAULINO
 ATALAIA - AL, CPE: 57.690-000

767

| | | | MO sem LS => | 18,35 | LS => | 14,04 | MO com LS => | 32,39 |
|---------------------|-----------------|---|--------------------------|-------|-----------|------------------|------------------|-------|
| | | | Valor do BDI => | 21,21 | | Valor com BDI => | 90,00 | |
| 10.5 | Código Banco | Descrição | Tipo | Und | Quant. | Valor Unit | Total | |
| Composição | 88415 SINAPI | APLICAÇÃO MANUAL DE FUNDO SELADOR ACRILICO EM PAREDES EXTERNAS DE CASAS. AF_06/2014 | PINT - PINTURAS | m² | 1,0000000 | 2,99 | 2,99 | |
| Composição Auxiliar | 88310 SINAPI | PINTOR COM ENCARGOS COMPLEMENTARES | SEDI - SERVIÇOS DIVERSOS | H | 0,0540000 | 33,44 | 1,80 | |
| Composição Auxiliar | 88316 SINAPI | SERVENTE COM ENCARGOS COMPLEMENTARES | SEDI - SERVIÇOS DIVERSOS | H | 0,0140000 | 24,75 | 0,34 | |
| Insumo | 00006085 SINAPI | SELADOR ACRILICO OPACO PREMIUM INTERIOR/EXTERIOR | Material | L | 0,1600000 | 5,33 | 0,85 | |
| | | | MO sem LS => | 1,01 | | 0,78 | MO com LS => | 1,79 |
| | | | Valor do BDI => | 0,92 | | | Valor com BDI => | 3,91 |
| 10.6 | Código Banco | Descrição | Tipo | Und | Quant. | Valor Unit | Total | |
| Composição | 88431 SINAPI | APLICAÇÃO MANUAL DE PINTURA COM TINTA TEXTURIZADA ACRILICA. | PINT - PINTURAS | m² | 1,0000000 | 22,08 | 22,08 | |
| Composição Auxiliar | 88310 SINAPI | PINTOR COM ENCARGOS COMPLEMENTARES | SEDI - SERVIÇOS DIVERSOS | H | 0,3030000 | 33,44 | 10,13 | |
| Composição Auxiliar | 88316 SINAPI | SERVENTE COM ENCARGOS COMPLEMENTARES | SEDI - SERVIÇOS DIVERSOS | H | 0,0760000 | 24,75 | 1,88 | |
| Insumo | 00038877 SINAPI | MASSA PREMIUM PARA TEXTURA LISA DE BASE ACRILICA, USO INTERNO E EXTERNO | Material | KG | 1,9380000 | 5,20 | 10,07 | |
| | | | MO sem LS => | 5,69 | | 4,35 | MO com LS => | 10,04 |
| | | | Valor do BDI => | 6,80 | | | Valor com BDI => | 28,88 |

| | | | MO sem LS => | 1,82 | LS => | 1,40 | MO com LS => | 3,22 |
|---------------------|-----------------|---|--------------------------|------|-----------|------------------|------------------|------|
| | | | Valor do BDI => | 1,45 | | Valor com BDI => | 6,18 | |
| 10.7 | Código Banco | Descrição | Tipo | Und | Quant. | Valor Unit | Total | |
| Composição | 88484 SINAPI | FUNDO SELADOR ACRILICO, APLICAÇÃO MANUAL EM TETO, UMA DEMÃO. AF_04/2023 | PINT - PINTURAS | m² | 1,0000000 | 4,73 | 4,73 | |
| Composição Auxiliar | 88310 SINAPI | PINTOR COM ENCARGOS COMPLEMENTARES | SEDI - SERVIÇOS DIVERSOS | H | 0,0927000 | 33,44 | 3,09 | |
| Composição Auxiliar | 88316 SINAPI | SERVENTE COM ENCARGOS COMPLEMENTARES | SEDI - SERVIÇOS DIVERSOS | H | 0,0309000 | 24,75 | 0,76 | |
| Insumo | 00006085 SINAPI | SELADOR ACRILICO OPACO PREMIUM INTERIOR/EXTERIOR | Material | L | 0,1666000 | 5,33 | 0,88 | |
| | | | MO sem LS => | 1,82 | | 1,40 | MO com LS => | 3,22 |
| | | | Valor do BDI => | 1,45 | | | Valor com BDI => | 6,18 |
| 10.8 | Código Banco | Descrição | Tipo | Und | Quant. | Valor Unit | Total | |
| Composição | 88496 SINAPI | EMASSAMENTO COM MASSA LÁTEX. APLICAÇÃO EM TETO, DUAS DEMÃOS, LIXAMENTO MANUAL. AF_04/2023 | PINT - PINTURAS | m² | 1,0000000 | 33,31 | 33,31 | |
| Composição Auxiliar | 88310 SINAPI | PINTOR COM ENCARGOS COMPLEMENTARES | SEDI - SERVIÇOS DIVERSOS | H | 0,7419000 | 33,44 | 24,80 | |
| Composição Auxiliar | 88316 SINAPI | SERVENTE COM ENCARGOS COMPLEMENTARES | SEDI - SERVIÇOS DIVERSOS | H | 0,2473000 | 24,75 | 6,12 | |

R JOSE THOMAZ DA SILVA NONO, 123, JOSE PAULINO
ATALAIA - AL, CPE: 57.690-000

268

DELTA SERVICOS GERAIS LTDA
 CNPJ: 24.509.006/0001-57

| | | | | | | | |
|--------|-----------------|--|----------|-------|-----------|------------------|-------|
| Insumo | 00003767 SINAPI | LIXA EM FOLHA PARA PAREDE OU MADEIRA, NUMERO 120, COR VERMELHA | Material | UN | 0,0802000 | 0,60 | 0,04 |
| Insumo | 00043626 SINAPI | MASSA CORRIDA PARA SUPERFICIES DE AMBIENTES INTERNOS | Material | KG | 1,3389000 | 1,76 | 2,35 |
| | | MO sem LS => | | LS => | 11,20 | MO com LS => | 25,84 |
| | | Valor do BDI => | | | 10,27 | Valor com BDI => | 43,58 |

| 10.9 | Código Banco | Descrição | Tipo | Und | Quant. | Valor Unit | Total |
|---------------------|-----------------|---|--------------------------|-------|-----------|------------------|-------|
| Composição | 88488 SINAPI | PINTURA LÁTEX ACRILICA PREMIUM, APLICAÇÃO MANUAL EM TETO, DUAS DEMÃOS, AF_04/2023 | PINT - PINTURAS | m² | 1,0000000 | 14,42 | 14,42 |
| Composição Auxiliar | 88310 SINAPI | PINTOR COM ENCARGOS COMPLEMENTARES | SEDI - SERVIÇOS DIVERSOS | H | 0,2270000 | 33,44 | 7,59 |
| Composição Auxiliar | 88316 SINAPI | SERVENTE COM ENCARGOS COMPLEMENTARES | SEDI - SERVIÇOS DIVERSOS | H | 0,0757000 | 24,75 | 1,87 |
| Insumo | 00007356 SINAPI | TINTA LATEX ACRILICA PREMIUM, COR BRANCO FOSCO | Material | L | 0,2285000 | 21,75 | 4,96 |
| | | MO sem LS => | | LS => | 3,42 | MO com LS => | 7,90 |
| | | Valor do BDI => | | | 4,44 | Valor com BDI => | 18,86 |

| 11.1 | Código Banco | Descrição | Tipo | Und | Quant. | Valor Unit | Total |
|---------------------|------------------|--|--------------------------|-------|------------|------------------|----------|
| Composição | COMP. 18 Próprio | GUARDA CORPO AÇO INOX, DUPLO, POLIDO, FIXADO EM PISO. | SEDI - SERVIÇOS DIVERSOS | m | 1,0000000 | 773,50 | 773,50 |
| Composição Auxiliar | 88248 SINAPI | AUXILIAR DE ENCANADOR OU BOMBEIRO HIDRÁULICO COM ENCARGOS COMPLEMENTARES | SEDI - SERVIÇOS DIVERSOS | H | 7,5698889 | 25,76 | 195,00 |
| Composição Auxiliar | 88287 SINAPI | ENCANADOR OU BOMBEIRO HIDRÁULICO COM ENCARGOS COMPLEMENTARES | SEDI - SERVIÇOS DIVERSOS | H | 7,5698889 | 39,35 | 297,87 |
| Insumo | 00009869 SINAPI | TUBO PVC, SOLDÁVEL, DE 32 MM, AGUA FRIA (NBR-5648) | Material | M | 41,8335957 | 6,63 | 277,35 |
| Insumo | 00038383 SINAPI | LIXA D'AGUA EM FOLHA, GRAO 100 | Material | UN | 2,5100158 | 1,31 | 3,28 |
| | | MO sem LS => | | LS => | 188,46 | MO com LS => | 434,88 |
| | | Valor do BDI => | | | 238,54 | Valor com BDI => | 1.012,04 |

| 11.2 | Código Banco | Descrição | Tipo | Und | Quant. | Valor Unit | Total |
|---------------------|---------------------|--|--------------------------|-------|-----------|------------------|----------|
| Composição | BC COMP. 19 Próprio | JANELA VENEZIANA EM ALUMINIO 1,20 M X 2,00 M | SEDI - SERVIÇOS DIVERSOS | UN | 1,0000000 | 1.230,18 | 1.230,18 |
| Composição Auxiliar | 88315 SINAPI | SERRALHEIRO COM ENCARGOS COMPLEMENTARES | SEDI - SERVIÇOS DIVERSOS | H | 6,0000000 | 34,96 | 209,76 |
| Composição Auxiliar | 88316 SINAPI | SERVENTE COM ENCARGOS COMPLEMENTARES | SEDI - SERVIÇOS DIVERSOS | H | 3,6000000 | 24,75 | 89,10 |
| Insumo | 11275 SEINFRA | JANELA EM ALUMINIO, TIPO VENEZIANA | Material | m² | 2,4000000 | 337,76 | 810,62 |
| Insumo | 00036888 SINAPI | GUARNICAO / MOLDURA / ARREIMATE DE ACABAMENTO PARA ESQUADRIA, EM ALUMINIO PERFIL 25, ACABAMENTO ANODIZADO BRANCO OU BRILHANTE, PARA 1 FACE | Material | M | 6,4000000 | 18,86 | 120,70 |
| | | MO sem LS => | | LS => | 111,82 | MO com LS => | 258,02 |
| | | Valor do BDI => | | | 379,38 | Valor com BDI => | 1.609,56 |

R JOSE THOMAZ DA SILVA NONO, 123, JOSE PAULINO
 ATALAIA - AL, CPE: 57.690-000

Folha 269
 Rubrica

DELTA SERVICOS GERAIS LTDA
 CNPJ: 24.509.006/0001-57

| 11.3 | Código Banco | Descrição | Tipo | Und | Quant. | Valor Unit | Total |
|---------------------|-----------------|--|-------------------------------------|-------|--------------------|------------------|--------|
| Composição | 100674 SINAPI | JANELA FIXA DE ALUMÍNIO PARA VIDRO, COM VIDRO, BATENTE E FERRAGENS, EXCLUSIVE ACABAMENTO, ALIZAR E CONTRAMARCO, FORNECIMENTO E INSTALAÇÃO. AF_12/2019 | ESQV - ESQUADRIAS/FERRAGENS/VIDR OS | m² | 1,0000000 | 511,88 | 511,88 |
| Composição Auxiliar | 88309 SINAPI | PEDREIRO COM ENCARGOS COMPLEMENTARES | SEDI - SERVIÇOS DIVERSOS | H | 0,7200000 | 32,49 | 23,39 |
| Composição Auxiliar | 88316 SINAPI | SERVELENTE COM ENCARGOS COMPLEMENTARES | SEDI - SERVIÇOS DIVERSOS | H | 0,3600000 | 24,75 | 8,91 |
| Insumo | 00000599 SINAPI | JANELA FIXA, EM ALUMÍNIO PERFIL 20, 60 X 80 CM (A X L), BATENTE/REQUADRO DE 3 A 14 CM, COM VIDRO 4 MM, SEM GUARNICAO/ALIZAR, ACABAMENTO ALUM BRANCO OU BRILHANTE | Material | m² | 1,0000000 | 469,21 | 469,21 |
| Insumo | 00004377 SINAPI | PARAFUSO DE ACO ZINCADO COM ROSCA SOBERBA, CABECA CHATA E FENDA SIMPLES, DIAMETRO 4,2 MM, COMPRIMENTO * 32 * MM | Material | UN | 17,4130000 | 0,12 | 2,08 |
| Insumo | 00039961 SINAPI | SILICONE ACETICO USO GERAL INCOLOR 280 G | Material | UN | 0,4240000 | 19,57 | 8,29 |
| | | MO sem LS => | | LS => | 12,00 MO com LS => | | 27,70 |
| | | Valor do BDI => | | | | Valor com BDI => | 669,74 |

| 11.5 | Código Banco | Descrição | Tipo | Und | Quant. | Valor Unit | Total |
|---------------------|-----------------|--|-------------------------------------|-------|-------------------|------------------|--------|
| Composição | 91341 SINAPI | PORTA EM ALUMÍNIO DE ABRIR TIPO VENEZIANA COM GUARNICÃO, FIXAÇÃO COM PARAFUSOS - FORNECIMENTO E INSTALAÇÃO. AF_12/2019 | ESQV - ESQUADRIAS/FERRAGENS/VIDR OS | m² | 1,0000000 | 455,46 | 455,46 |
| Composição Auxiliar | 88309 SINAPI | PEDREIRO COM ENCARGOS COMPLEMENTARES | SEDI - SERVIÇOS DIVERSOS | H | 0,3626000 | 32,49 | 12,43 |
| Composição Auxiliar | 88316 SINAPI | SERVELENTE COM ENCARGOS COMPLEMENTARES | SEDI - SERVIÇOS DIVERSOS | H | 0,1910000 | 24,75 | 4,72 |
| Insumo | 00000142 SINAPI | SELANTE ELASTICO MONOCOMPONENTE A BASE DE POLIURETANO (PU) PARA JUNTAS DIVERSAS | Material | 310ML | 0,8829000 | 29,61 | 26,14 |
| Insumo | 00007568 SINAPI | BUCHA DE NYLON SEM ABA S10, COM PARAFUSO DE 6,10 X 66 MM EM ACO ZINCADO COM ROSCA SOBERBA, CABECA CHATA E FENDA PHILLIPS | Material | UN | 4,8166000 | 0,42 | 2,02 |
| Insumo | 00036888 SINAPI | GUARNICAO / MOLDURA / ARREIMATE DE ACABAMENTO PARA ESQUADRIA, EM ALUMÍNIO PERFIL 25, ACABAMENTO ANODIZADO BRANCO OU BRILHANTE, PARA 1 FACE | Material | M | 6,8504000 | 18,86 | 129,19 |
| Insumo | 00039025 SINAPI | PORTA DE ABRIR EM ALUMÍNIO TIPO VENEZIANA, ACABAMENTO ANODIZADO NATURAL, SEM GUARNICAO/ALIZAR/VISTA, 87 X 210 CM | Material | UN | 0,5473000 | 513,36 | 280,96 |
| | | MO sem LS => | | LS => | 6,37 MO com LS => | | 14,71 |
| | | Valor do BDI => | | | | Valor com BDI => | 595,92 |

| 11.6 | Código Banco | Descrição | Tipo | Und | Quant. | Valor Unit | Total |
|------------|---------------|--|------|-----|-----------|------------|-------|
| Composição | 100727 SINAPI | PINTURA COM TINTA EPOXÍDICA DE FUNDO PULVERIZADA SOBRE PERFIL PINT - PINTURAS METÁLICO EXECUTADO EM FABRICA (POR DEMAÓ). AF_01/2020_PE | | m² | 1,0000000 | 19,62 | 19,62 |

Folha 7/20

R JOSE THOMAZ DA SILVA NONO, 123, JOSE PAULINO
 ATALAIA - AL, CPE: 57.690-000

| Composição | Código Banco | Descrição | Und | Quant. | Valor Unit | Total |
|------------|-----------------|---|-------|-----------|------------------|-------|
| Auxiliar | 88312 SINAPI | PINTOR PARA TINTA EPOXI COM ENCARGOS COMPLEMENTARES | H | 0,0635000 | 33,44 | 2,12 |
| Insumo | 00005330 SINAPI | DILUENTE EPOXI | L | 0,0296000 | 33,60 | 0,99 |
| Insumo | 00044072 SINAPI | PRIMER EPOXI / EPOXIDICO | L | 0,1972800 | 83,73 | 16,51 |
| | | MO sem LS => | LS => | 0,77 | MO com LS => | 1,77 |
| | | Valor do BDI => | 6,05 | | Valor com BDI => | 25,67 |

| Composição | Código Banco | Descrição | Und | Quant. | Valor Unit | Total |
|------------|-----------------|---|-------|-----------|------------------|-------|
| Auxiliar | 100729 SINAPI | PINTURA COM TINTA EPOXÍDICA DE ACABAMENTO PULVERIZADA SOBRE PERFIL METÁLICO EXECUTADO EM FÁBRICA (POR DEMÃO). AF_01/2020_PE | m² | 1,0000000 | 15,04 | 15,04 |
| Auxiliar | 88312 SINAPI | PINTOR PARA TINTA EPOXI COM ENCARGOS COMPLEMENTARES | H | 0,0635000 | 33,44 | 2,12 |
| Insumo | 00005330 SINAPI | DILUENTE EPOXI | L | 0,0415000 | 33,60 | 1,39 |
| Insumo | 00007304 SINAPI | TINTA EPOXI BASE AGUA PREMIUM, BRANCA | L | 0,2075000 | 55,61 | 11,53 |
| | | MO sem LS => | LS => | 0,77 | MO com LS => | 1,77 |
| | | Valor do BDI => | 4,63 | | Valor com BDI => | 19,67 |

| Composição | Código Banco | Descrição | Und | Quant. | Valor Unit | Total |
|------------|-----------------|--|--------|-----------|------------------|--------|
| Auxiliar | 94991 SINAPI | EXECUÇÃO DE PASSEIO (CALÇADA) OU PISO DE CONCRETO COM CONCRETO MOLDADO IN LOCO, USINADO C20, ACABAMENTO CONVENCIONAL, NÃO ARMADO. AF_08/2022 | m² | 1,0000000 | 526,44 | 526,44 |
| Auxiliar | 88252 SINAPI | CARPINTEIRO DE FORMAS COM ENCARGOS COMPLEMENTARES | H | 1,6268000 | 32,09 | 52,20 |
| Auxiliar | 88309 SINAPI | PEDREIRO COM ENCARGOS COMPLEMENTARES | H | 0,1560000 | 32,49 | 5,06 |
| Auxiliar | 88316 SINAPI | SERVENTE COM ENCARGOS COMPLEMENTARES | H | 1,7828000 | 24,75 | 44,12 |
| Insumo | 00002692 SINAPI | DESMOLDANTE PROTETOR PARA FORMAS DE MADEIRA, DE BASE OLEOSA EMULSIONADA EM AGUA | L | 0,0213000 | 5,93 | 0,12 |
| Insumo | 00004509 SINAPI | SARRAFO *2,5 X 10* CM EM PINUS, MISTA OU EQUIVALENTE DA REGIAO - BRUTA | M | 3,1250000 | 3,84 | 12,00 |
| Insumo | 00004517 SINAPI | SARRAFO *2,5 X 7,5* CM EM PINUS, MISTA OU EQUIVALENTE DA REGIAO - BRUTA | M | 2,5000000 | 2,66 | 6,65 |
| Insumo | 00005068 SINAPI | PREGO DE ACO POLIDO COM CABECA 17 X 21 (2 X 11) | KG | 0,2994000 | 16,58 | 4,96 |
| Insumo | 00034492 SINAPI | CONCRETO USINADO BOMBEAVEL, CLASSE DE RESISTENCIA C20, COM BRITA 0 E 1, SLUMP = 100 +/- 20 MM, EXCLUI SERVICO DE BOMBEAMENTO (NBR 8953) | m³ | 1,2315000 | 325,89 | 401,33 |
| | | MO sem LS => | LS => | 48,95 | MO com LS => | 86,39 |
| | | Valor do BDI => | 162,35 | | Valor com BDI => | 688,79 |

| Composição | Código Banco | Descrição | Und | Quant. | Valor Unit | Total |
|------------|--------------|-----------------|-----|--------|------------------|--------|
| | | Valor do BDI => | | | Valor com BDI => | 688,79 |

| Composição | Código Banco | Descrição | Valor do BDI => | Und | Quant. | Valor Unit | Total |
|---------------------|---------------------|---|--|----------------|---------------|-------------------|--------------|
| Composição | 97092 SINAPI | ARMAÇÃO PARA EXECUÇÃO DE RADIER, PISO DE CONCRETO OU LAJE SOBRE SOLO, COM USO DE TELA Q-196_AF_09/2021 | FUES - FUNDAÇÕES E ESTRUTURAS | KG | 1,0000000 | 12,02 | 12,02 |
| Composição Auxiliar | 88238 SINAPI | AJUDANTE DE ARMADOR COM ENCARGOS COMPLEMENTARES | SEDI - SERVIÇOS DIVERSOS | H | 0,0080000 | 26,05 | 0,20 |
| Composição Auxiliar | 88245 SINAPI | ARMADOR COM ENCARGOS COMPLEMENTARES | SEDI - SERVIÇOS DIVERSOS | H | 0,0240000 | 32,18 | 0,77 |
| Insumo | 00007156 SINAPI | TELA DE AÇO SOLDADA NERVURADA, CA-60, Q-196, (3,11 KG/M ²), DIAMETRO DO FIO = 5,0 MM, LARGURA = 2,45 M, ESPACAMENTO DA MALHA = 10 X 10 CM | Material | m ² | 0,3920000 | 23,30 | 9,13 |
| Insumo | 00042407 SINAPI | TRELICA NERVURADA (ESPACADOR), ALTURA = 120,0 MM, DIAMETRO DOS BANZOS INFERIORES E SUPERIOR = 6,0 MM, DIAMETRO DA DIAGONAL = 4,2 MM | Material | M | 0,3220000 | 5,30 | 1,70 |
| Insumo | 00043132 SINAPI | ARAME RECOZIDO 16 BWG, D = 1,65 MM (0,016 KG/M) OU 18 BWG, D = 1,25 MM (0,01 KG/M) | Material | KG | 0,0110000 | 20,58 | 0,22 |
| | | MO sem LS => | | LS => | 0,36 | MO com LS => | 0,83 |
| | | Valor do BDI => | | | 3,70 | Valor com BDI => | 15,72 |
| 13.1 | | Descrição | Valor do BDI => | Und | Quant. | Valor Unit | Total |
| Composição | BC COMP. 20 Próprio | BASE COM BRITA GRADUADA (5 CM), AQUISIÇÃO E TRANSPORTE | SEDI - SERVIÇOS DIVERSOS | m ³ | 1,0000000 | 103,64 | 103,64 |
| Composição Auxiliar | 88316 SINAPI | SERVENTE COM ENCARGOS COMPLEMENTARES | SEDI - SERVIÇOS DIVERSOS | H | 0,0134389 | 24,75 | 0,33 |
| Composição Auxiliar | 2450 ORSE | Limpeza geral | Limpeza | m ² | 0,0201583 | 2,68 | 0,05 |
| Composição Auxiliar | 2458 ORSE | Fornecimento e colocação de vareta cromada 1,20m para cremona | Diversos | un | 0,0067194 | 25,65 | 0,17 |
| Composição Auxiliar | 2466 ORSE | Fornecimento de motor diesel horizontal modelo nsb80 yanmar ou Similar | Diversos | un | 0,0067194 | 4.340,46 | 29,16 |
| Composição Auxiliar | 2488 ORSE | Transporte manual de blocos, cobogós e revestimentos cerâmicos, até 60m | Transporte de Materiais na Obra | m ³ | 0,0067194 | 70,05 | 0,47 |
| Composição Auxiliar | 4248 ORSE | Laje pré-moldada, treliçada (TG 8 M), para piso, inclusive escoramento em madeira e capeamento com concreto simples Fck=30 Mpa (5 cm) | Estruturas Pre-Moldadas de Concreto | m ² | 0,0067194 | 0,00 | 0,00 |
| Composição Auxiliar | 93593 SINAPI | TRANSPORTE COM CAMINHÃO BASCULANTE DE 14 M ³ EM VIA URBANA PAVIMENTADA, ADICIONAL PARA DMT EXCEDENTE A 30 KM (UNIDADE: M3XKM). AF_07/2020 | TRAN - TRANSPORTES, CARGAS E DESCARGAS | M3XKM | 40,3166122 | 0,62 | 24,99 |
| Insumo | 00004718 SINAPI | PEDRA BRITADA N. 2 (19 A 38 MM) POSTO PEDREIRA/FORNECEDOR, SEM FRETE | Material | m ³ | 0,2418996 | 55,23 | 13,36 |
| Insumo | 00004720 SINAPI | PEDRA BRITADA N. 0, OU PEDRISCO (4,8 A 9,5 MM) POSTO PEDREIRA/FORNECEDOR, SEM FRETE | Material | m ³ | 0,2418996 | 63,43 | 15,34 |
| Insumo | 00004721 SINAPI | PEDRA BRITADA N. 1 (9,5 a 19 MM) POSTO PEDREIRA/FORNECEDOR, SEM FRETE | Material | m ³ | 0,3600000 | 54,93 | 19,77 |
| | | MO sem LS => | | LS => | 1,74 | MO com LS => | 4,01 |
| | | Valor do BDI => | | | 31,96 | Valor com BDI => | 135,60 |
| 13.2 | | Descrição | Valor do BDI => | Und | Quant. | Valor Unit | Total |

R JOSE THOMAZ DA SILVA NONO, 123, JOSE PAULINO
 ATALAIA - AL, CPE: 57.690-000

722

| Composição | BC COMP. 21 Próprio | PÓ DE PEDRA (2 CM), AQUISIÇÃO E TRANSPORTE | SEDI - SERVIÇOS DIVERSOS | m³ | 1,00000000 | 163,35 | 163,35 |
|---------------------|---------------------|---|--|------------|---------------|-------------------|--------------|
| Composição Auxiliar | 88316 SINAPI | SERVENTE COM ENCARGOS COMPLEMENTARES | SEDI - SERVIÇOS DIVERSOS | H | 3,00000000 | 24,75 | 74,25 |
| Composição Auxiliar | 93593 SINAPI | TRANSPORTE COM CAMINHÃO BASCULANTE DE 14 M³, EM VIA URBANA PAVIMENTADA, ADICIONAL PARA DMT EXCEDENTE A 30 KM (UNIDADE: M3XKM). AF_07/2020 | TRAN - TRANSPORTES, CARGAS E DESCARGAS | M3XKM | 60,00000000 | 0,62 | 37,20 |
| Insumo | 00004741 SINAPI | PO DE PEDRA (POSTO PEDREIRA/FORNECEDOR, SEM FRETE) | Material | m³ | 1,00000000 | 51,90 | 51,90 |
| | | MO sem LS => | 37,64 | LS => | 28,78 | MO com LS => | 66,42 |
| | | Valor do BDI => | 50,37 | | | Valor com BDI => | 213,72 |
| 13.3 | Código Banco | Descrição | Tipo | Und | Quant. | Valor Unit | Total |
| Composição | BC COMP. 22 Próprio | MANTA GEOTEX PARA SEPARAÇÃO, PROTEÇÃO, REFORÇO E DRENAGEM, FORNECIMENTO E INSTALAÇÃO | SEDI - SERVIÇOS DIVERSOS | m² | 1,00000000 | 25,25 | 25,25 |
| Composição Auxiliar | 88316 SINAPI | SERVENTE COM ENCARGOS COMPLEMENTARES | SEDI - SERVIÇOS DIVERSOS | H | 0,44000000 | 24,75 | 10,89 |
| Insumo | 10721 ORSE | Manta Geotex 70g/m² para separação, proteção, reforço e drenagem em estruturas | Material | m² | 1,10000000 | 13,06 | 14,36 |
| | | MO sem LS => | 5,12 | LS => | 3,91 | MO com LS => | 9,03 |
| | | Valor do BDI => | 7,78 | | | Valor com BDI => | 33,03 |
| 13.4 | Código Banco | Descrição | Tipo | Und | Quant. | Valor Unit | Total |
| Composição | 10042 ORSE | Fornecimento e instalação de grama sintética 42mm, alta durabilidade, cor verde, proteção raios UV e luz solar, incluso cola, type, areia tratada, borracha e mão de obra especializada | Paisagismo | m² | 1,00000000 | 42,47 | 42,47 |
| Insumo | 10505 ORSE | Fornecimento e instalação de grama sintética 42mm, alta durabilidade, cor verde, proteção raios UV e luz solar, incluso cola, type, areia tratada, borracha e mão de obra especializada | Serviços | m² | 1,00000000 | 42,47 | 42,47 |
| | | MO sem LS => | 0,00 | LS => | 0,00 | MO com LS => | 0,00 |
| | | Valor do BDI => | 13,09 | | | Valor com BDI => | 55,56 |

| Composição | BC COMP. 23 Próprio | ATERRO COM AREIA FINA (30 CM), COMPACTADO MANUALMENTE, INCLUSIVE MATERIAL E TRANSPORTE | SEDI - SERVIÇOS DIVERSOS | m³ | 1,00000000 | 124,10 | 124,10 |
|---------------------|---------------------|---|---|------------|---------------|-------------------|--------------|
| Composição Auxiliar | 88316 SINAPI | SERVENTE COM ENCARGOS COMPLEMENTARES | SEDI - SERVIÇOS DIVERSOS | H | 0,03000000 | 24,75 | 0,74 |
| Composição Auxiliar | 5901 SINAPI | CAMINHÃO PIPA 10.000 L TRUCADO, PESO BRUTO TOTAL 23.000 KG, CARGA ÚTIL MÁXIMA 15.935 KG, DISTÂNCIA ENTRE EIXOS 4,8 M, POTÊNCIA 230 CV, INCLUSIVE TANQUE DE AÇO PARA TRANSPORTE DE ÁGUA - CHP DIURNO. AF_06/2014 | CHOR - CUSTOS HORÁRIOS DE MÁQUINAS E EQUIPAMENTOS | CHP | 0,00999058 | 233,70 | 2,31 |
| | | MO sem LS => | 0,00 | LS => | 0,00 | MO com LS => | 0,00 |
| | | Valor do BDI => | 13,09 | | | Valor com BDI => | 55,56 |
| 14.1 | Código Banco | Descrição | Tipo | Und | Quant. | Valor Unit | Total |
| Composição | BC COMP. 23 Próprio | ATERRO COM AREIA FINA (30 CM), COMPACTADO MANUALMENTE, INCLUSIVE MATERIAL E TRANSPORTE | SEDI - SERVIÇOS DIVERSOS | m³ | 1,00000000 | 124,10 | 124,10 |
| Composição Auxiliar | 88316 SINAPI | SERVENTE COM ENCARGOS COMPLEMENTARES | SEDI - SERVIÇOS DIVERSOS | H | 0,03000000 | 24,75 | 0,74 |
| Composição Auxiliar | 5901 SINAPI | CAMINHÃO PIPA 10.000 L TRUCADO, PESO BRUTO TOTAL 23.000 KG, CARGA ÚTIL MÁXIMA 15.935 KG, DISTÂNCIA ENTRE EIXOS 4,8 M, POTÊNCIA 230 CV, INCLUSIVE TANQUE DE AÇO PARA TRANSPORTE DE ÁGUA - CHP DIURNO. AF_06/2014 | CHOR - CUSTOS HORÁRIOS DE MÁQUINAS E EQUIPAMENTOS | CHP | 0,00999058 | 233,70 | 2,31 |
| | | MO sem LS => | 0,00 | LS => | 0,00 | MO com LS => | 0,00 |
| | | Valor do BDI => | 13,09 | | | Valor com BDI => | 55,56 |

Folha 773

DELTA SERVICOS GERAIS LTDA
 CNPJ: 24.509.006/0001-57

| Composição Auxiliar | Código Banco | Descrição | Und | Quant. | Valor Unit | Valor com BDI => |
|---------------------|--|---|------------|---------------|-------------------|------------------|
| 5903 SINAPI | CHOR - CUSTOS HORÁRIOS DE MÁQUINAS E EQUIPAMENTOS | CHI | 0,0000000 | 62,76 | 0,00 | |
| 91533 SINAPI | COMPACTADOR DE SOLOS DE PERCUSSÃO (SOQUETE) COM MOTOR A GASOLINA 4 TEMPOS, POTÊNCIA 4 CV - CHP DIURNO. AF_08/2015 | CHP | 0,2000000 | 33,79 | 6,75 | |
| 93593 SINAPI | TRANSPORTE COM CAMINHÃO BASCULANTE DE 14 M³ EM VIA URBANA PAVIMENTADA, ADICIONAL PARA DMT EXCEDENTE A 30 KM (UNIDADE: M3XKM). AF_07/2020 | M3XKM | 59,4344397 | 0,62 | 36,84 | |
| 00000366 SINAPI | AREIA FINA - POSTO JAZIDA/FORNECEDOR (RETIRADO NA JAZIDA, SEM TRANSPORTE) | m³ | 1,1886867 | 65,17 | 77,46 | |
| | MO sem LS => | 6,03 | LS => | 4,62 | MO com LS => | 10,65 |
| | Valor do BDI => | 38,27 | | | Valor com BDI => | 162,37 |
| 15.1 | Código Banco | Descrição | Und | Quant. | Valor Unit | Total |
| Composição | BC COMP. 24 Próprio | BANCO DE CONCRETO SEM ENCOSTO, 2,00 M X 0,55 M | UN | 1,0000000 | 653,33 | 653,33 |
| Composição Auxiliar | 88316 SINAPI | SERVENTE COM ENCARGOS COMPLEMENTARES | H | 2,0000000 | 24,75 | 49,50 |
| Composição Auxiliar | 88309 SINAPI | PEDREIRO COM ENCARGOS COMPLEMENTARES | H | 1,0000000 | 32,49 | 32,49 |
| Composição Auxiliar | 96544 SINAPI | ARMAÇÃO DE BLOCO, VIGA BALDRAME OU SAPATA UTILIZANDO AÇO CA-50 DE 6,3 MM - MONTAGEM. AF_06/2017 | KG | 7,4300000 | 14,67 | 108,99 |
| Composição Auxiliar | 101159 SINAPI | ALVENARIA DE VEDAÇÃO DE BLOCOS CERÂMICOS MACIÇOS DE 5X10X20CM (ESPESSURA 10CM) E ARGAMASSA DE ASSENTAMENTO COM PREPARO EM BETONEIRA. AF_05/2020 | m² | 0,2400000 | 131,14 | 31,47 |
| Composição Auxiliar | 87794 SINAPI | EMBOÇO OU MASSA ÚNICA EM ARGAMASSA TRAÇO 1:2:8. PREPARO MANUAL, APLICADA MANUALMENTE EM PANOS CEGOS DE FACHADA (SEM PRESENÇA DE VÃOS), ESPESSURA DE 25 MM. AF_09/2022 | m² | 0,6600000 | 43,10 | 28,44 |
| Composição Auxiliar | 88495 SINAPI | EMASSAMENTO COM MASSA LÁTEX, APLICAÇÃO EM PAREDE, UMA DEMÃO, LIXAMENTO MANUAL. AF_04/2023 | m² | 2,4200000 | 11,54 | 27,92 |
| Composição Auxiliar | 88485 SINAPI | FUNDO SELADOR ACRÍLICO, APLICAÇÃO MANUAL EM PAREDE, UMA DEMÃO. AF_04/2023 | m² | 2,4200000 | 3,64 | 8,80 |
| Composição Auxiliar | 95626 SINAPI | APLICAÇÃO MANUAL DE TINTA LÁTEX ACRÍLICA EM PAREDE EXTERNAS DE CASAS, DUAS DEMÃOS. AF_11/2016 | m² | 2,4200000 | 17,97 | 43,48 |
| Composição Auxiliar | 93358 SINAPI | ESCAVAÇÃO MANUAL DE VALA COM PROFUNDIDADE MENOR OU IGUAL A MOVIMENTAMENTO DE TERRA 1,30 M. AF_02/2021 | m³ | 0,1000000 | 97,91 | 9,79 |
| Composição Auxiliar | 87693 SINAPI | CHAPISCO APLICADO EM ALVENARIA (SEM PRESENÇA DE VÃOS) E ESTRUTURAS DE CONCRETO DE FACHADA, COM COLHER DE PEDREIRO, ARGAMASSA TRAÇO 1:3 COM PREPARO MANUAL. AF_10/2022 | m² | 0,6600000 | 7,72 | 5,09 |
| Composição Auxiliar | 96542 SINAPI | FABRICAÇÃO, MONTAGEM E DESMONTAGEM DE FÓRMA PARA VIGA BALDRAME, EM CHAPA DE MADEIRA COMPENSADA RESINADA, E=17 MM, 4 UTILIZAÇÕES. AF_06/2017 | m² | 1,7200000 | 101,08 | 173,85 |

R. JOSE THOMAZ DA SILVA NONO, 123, JOSE PAULINO
 ATALAIA - AL, CPE: 57.690-000

173,85
 774

| | | | | | | | |
|---------------------|---------------|---|-------------------------------|----|-----------|------------------|--------|
| Composição Auxiliar | 102487 SINAPI | CONCRETO CICLÓPICO FCK = 15MPA, 30% PEDRA DE MÃO EM VOLUME REAL, INCLUSIVE LANÇAMENTO. AF_05/2021 | FUES - FUNDAÇÕES E ESTRUTURAS | m³ | 0,1000000 | 493,51 | 49,35 |
| Composição Auxiliar | 103670 SINAPI | LANÇAMENTO COM USO DE BALDES, ADENSAMENTO E ACABAMENTO DE CONCRETO EM ESTRUTURAS. AF_02/2022 | FUES - FUNDAÇÕES E ESTRUTURAS | m³ | 0,1200000 | 342,72 | 41,12 |
| Composição Auxiliar | 94965 SINAPI | CONCRETO FCK = 25MPA, TRAÇO 1:2,3:2,7 (EM MASSA SECA DE CIMENTO/ AREIA MÉDIA/ BRITA 1) - PREPARO MECÂNICO COM BETONEIRA 400 L. AF_05/2021 | FUES - FUNDAÇÕES E ESTRUTURAS | m³ | 0,1200000 | 358,71 | 43,04 |
| | | MO sem LS => | LS => | | 172,49 | MO com LS => | 398,03 |
| | | Valor do BDI => | | | 201,48 | Valor com BDI => | 854,81 |

| 15.2 | | Código Banco | Descrição | Tipo | Und | Quant. | Valor Unit | Total |
|---------------------|---------------------|--|---|--------------------------|-----------|------------------|------------|--------|
| Composição | BC COMP. 25 Próprio | | JARDINEIRA EM CONCRETO TEXTURIZADA H = 0,80 M | SEDI - SERVIÇOS DIVERSOS | UN | 1,0000000 | 724,66 | 724,66 |
| Composição Auxiliar | 88316 SINAPI | SERVENTE COM ENCARGOS COMPLEMENTARES | SEDI - SERVIÇOS DIVERSOS | H | 1,6000000 | 24,75 | 39,60 | |
| Composição Auxiliar | 96538 SINAPI | FABRICAÇÃO, MONTAGEM E DESMONTAGEM DE FÔRMA PARA SAPATA, EM CHAPA DE MADEIRA COMPENSADA RESINADA, E=17 MM, 2 UTILIZAÇÕES. AF_06/2017 | FUES - FUNDAÇÕES E ESTRUTURAS | m² | 1,0200000 | 293,10 | 298,96 | |
| Composição Auxiliar | 92916 SINAPI | ARMAÇÃO DE ESTRUTURAS DIVERSAS DE CONCRETO ARMADO, EXCETO VIGAS, PILARES, LAJES E FUNDAÇÕES, UTILIZANDO AÇO CA-50 DE 6,3 MM - MONTAGEM. AF_06/2022 | FUES - FUNDAÇÕES E ESTRUTURAS | KG | 8,0300000 | 13,71 | 110,09 | |
| Composição Auxiliar | 102489 SINAPI | PINTURA HIDROFUGANTE COM SILICONE, APLICAÇÃO MANUAL, 2 DEMÃOS. AF_05/2021 | PINT - PINTURAS | m² | 4,0200000 | 27,78 | 111,67 | |
| Composição Auxiliar | 93358 SINAPI | ESCAVAÇÃO MANUAL DE VALA COM PROFUNDIDADE MENOR OU IGUAL A 1,30 M. AF_02/2021 | MOVT - MOVIMENTO DE TERRA | m³ | 0,0300000 | 97,91 | 2,93 | |
| Composição Auxiliar | 94975 SINAPI | CONCRETO FCK = 15MPA, TRAÇO 1:3,4:3,5 (EM MASSA SECA DE CIMENTO/ AREIA MÉDIA/ BRITA 1) - PREPARO MANUAL. AF_05/2021 | FUES - FUNDAÇÕES E ESTRUTURAS | m³ | 0,1000000 | 383,80 | 38,38 | |
| Composição Auxiliar | 103670 SINAPI | LANÇAMENTO COM USO DE BALDES, ADENSAMENTO E ACABAMENTO DE CONCRETO EM ESTRUTURAS. AF_02/2022 | FUES - FUNDAÇÕES E ESTRUTURAS | m³ | 0,1000000 | 342,72 | 34,27 | |
| Composição Auxiliar | 88431 SINAPI | APLICAÇÃO MANUAL DE PINTURA COM TINTA TEXTURIZADA ACRÍLICA EM PAREDES EXTERNAS DE CASAS, DUAS CORES. AF_06/2014 | PINT - PINTURAS | m² | 4,0200000 | 22,08 | 88,76 | |
| | | MO sem LS => | LS => | | 171,02 | MO com LS => | 394,64 | |
| | | Valor do BDI => | | | 223,48 | Valor com BDI => | 948,14 | |

| 15.3 | | Código Banco | Descrição | Tipo | Und | Quant. | Valor Unit | Total |
|---------------------|---------------------|--|--|--------------------------|-----------|-----------|------------|--------|
| Composição | BC COMP. 28 Próprio | | JARDINEIRA EM CONCRETO TEXTURIZADA H = 1 M | SEDI - SERVIÇOS DIVERSOS | UN | 1,0000000 | 754,17 | 754,17 |
| Composição Auxiliar | 88316 SINAPI | SERVENTE COM ENCARGOS COMPLEMENTARES | SEDI - SERVIÇOS DIVERSOS | H | 1,6700000 | 24,75 | 41,33 | |
| Composição Auxiliar | 96538 SINAPI | FABRICAÇÃO, MONTAGEM E DESMONTAGEM DE FÔRMA PARA SAPATA, EM CHAPA DE MADEIRA COMPENSADA RESINADA, E=17 MM, 2 UTILIZAÇÕES. AF_06/2017 | FUES - FUNDAÇÕES E ESTRUTURAS | m² | 1,0700000 | 293,10 | 313,61 | |
| Composição Auxiliar | 92916 SINAPI | ARMAÇÃO DE ESTRUTURAS DIVERSAS DE CONCRETO ARMADO, EXCETO VIGAS, PILARES, LAJES E FUNDAÇÕES, UTILIZANDO AÇO CA-50 DE 6,3 MM - MONTAGEM. AF_06/2022 | FUES - FUNDAÇÕES E ESTRUTURAS | KG | 8,3700000 | 13,71 | 114,75 | |

Folha 7/15

[Assinatura]

| Composição | Código Banco | Descrição | Und | Quant. | Valor Unit | Total |
|-------------|---------------------|---|-----------------|---------------|-------------------|--------------|
| Auxiliar | 102489 SINAPI | PINTURA HIDROFUGANTE COM SILICONE, APLICAÇÃO MANUAL, 2 DEMÃOS. AF_05/2021 | m² | 4,1900000 | 27,78 | 116,39 |
| Auxiliar | 93358 SINAPI | ESCAVAÇÃO MANUAL DE VALA COM PROFUNDIDADE MENOR OU IGUAL A MOV. - MOVIMENTO DE TERRA 1,30 M. AF_02/2021 | m³ | 0,0300000 | 97,91 | 2,93 |
| Auxiliar | 94875 SINAPI | CONCRETO FCK = 15MPA, TRAÇO 1:3:4:3,5 (EM MASSA SECA DE CIMENTO/ AREIA MÉDIA/ BRITA 1) - PREPARO MANUAL. AF_05/2021 | m³ | 0,1000000 | 363,80 | 36,38 |
| Auxiliar | 103670 SINAPI | LANÇAMENTO COM USO DE BALDES, ADENSAMENTO E ACABAMENTO DE FUES - FUNDAÇÕES E CONCRETO EM ESTRUTURAS. AF_02/2022 | m³ | 0,1000000 | 342,72 | 34,27 |
| Auxiliar | 88431 SINAPI | APLICAÇÃO MANUAL DE PINTURA COM TINTA TEXTURIZADA ACRILICA EM PINT - PINTURAS PAREDES EXTERNAS DE CASAS, DUAS CORES. AF_06/2014 | m² | 4,1900000 | 22,08 | 92,51 |
| | | | MO sem LS => | 177,99 | MO com LS => | 410,72 |
| | | | Valor do BDI => | 232,58 | Valor com BDI => | 988,75 |
| 16.1 | Código Banco | Descrição | Und | Quant. | Valor Unit | Total |
| Composição | COMP. 27 Próprio | ATERRO COM ARGILA PARA JARDIM | m² | 1,0000000 | 45,96 | 45,96 |
| | | | MO sem LS => | 232,73 | LS => | |
| | | | Valor do BDI => | 232,58 | Valor com BDI => | 988,75 |

| Composição | Código Banco | Descrição | Und | Quant. | Valor Unit | Total |
|-------------|---------------------|--|-----------------|---------------|-------------------|--------------|
| Auxiliar | 94997 SINAPI | EXECUÇÃO DE PASSEIO (CALÇADA) OU PISO DE CONCRETO COM CONCRETO MOLDADO IN LOCO, USINADO, ACABAMENTO CONVENCIONAL, ESPESURA 10 CM, ARMADO. AF_07/2016 | m² | 0,3708095 | 90,67 | 33,62 |
| Auxiliar | 97097 SINAPI | ACABAMENTO POLIDO PARA PISO DE CONCRETO ARMADO OU LAJE SOBRE SOLO DE ALTA RESISTÊNCIA. AF_09/2021 | m² | 0,3708095 | 33,29 | 12,34 |
| | | | MO sem LS => | 4,44 | LS => | 7,83 |
| | | | Valor do BDI => | 14,17 | Valor com BDI => | 60,13 |
| 16.2 | Código Banco | Descrição | Und | Quant. | Valor Unit | Total |
| Composição | 98504 SINAPI | PLANTIO DE GRAMA EM PLACAS. | m² | 1,0000000 | 13,70 | 13,70 |
| Auxiliar | 88316 SINAPI | SERVENTE COM ENCARGOS COMPLEMENTARES | H | 0,1564000 | 24,75 | 3,87 |
| Auxiliar | 88441 SINAPI | JARDINEIRO COM ENCARGOS COMPLEMENTARES | H | 0,0391000 | 25,89 | 1,01 |
| Auxiliar | 00003324 SINAPI | GRAMA BATATAIS EM PLACAS, SEM PLANTIO | m² | 1,0000000 | 8,82 | 8,82 |
| | | | MO sem LS => | 2,29 | LS => | 4,05 |
| | | | Valor do BDI => | 4,22 | Valor com BDI => | 17,92 |

| Composição | Código Banco | Descrição | Und | Quant. | Valor Unit | Total |
|------------|--------------|--------------------------------------|-----|-----------|------------|--------|
| Composição | 98516 SINAPI | PLANTIO DE PALMEIRA | UN | 1,0000000 | 363,57 | 363,57 |
| Auxiliar | 88316 SINAPI | SERVENTE COM ENCARGOS COMPLEMENTARES | H | 4,3620000 | 24,75 | 107,95 |

R JOSE THOMAZ DA SILVA NONO, 123, JOSE PAULINO
ATALAIA - AL, CPE: 57.690-000

Handwritten signature and date: 20/06/2021

| | | | | | | | |
|---------------------|-----------------|---|---|------------|---------------|-------------------|--------------|
| Composição Auxiliar | 88441 SINAPI | JARDINEIRO COM ENCARGOS COMPLEMENTARES | SEDI - SERVIÇOS DIVERSOS | H | 1,09050000 | 25,89 | 28,23 |
| Composição Auxiliar | 91634 SINAPI | GUINDAUTO HIDRÁULICO, CAPACIDADE MÁXIMA DE CARGA 6500 KG, MOMENTO MÁXIMO DE CARGA 5,8 TM, ALCANCE MÁXIMO HORIZONTAL 7,60 M, INCLUSIVE CAMINHÃO TOCO PBT 9.700 KG, POTÊNCIA DE 160 CV - CHP DIURNO. AF_08/2015 | CHOR - CUSTOS HORÁRIOS DE MÁQUINAS E EQUIPAMENTOS | CHP | 0,29990000 | 177,26 | 53,16 |
| Composição Auxiliar | 91635 SINAPI | GUINDAUTO HIDRÁULICO, CAPACIDADE MÁXIMA DE CARGA 6500 KG, MOMENTO MÁXIMO DE CARGA 5,8 TM, ALCANCE MÁXIMO HORIZONTAL 7,60 M, INCLUSIVE CAMINHÃO TOCO PBT 9.700 KG, POTÊNCIA DE 160 CV - CHI DIURNO. AF_08/2015 | CHOR - CUSTOS HORÁRIOS DE MÁQUINAS E EQUIPAMENTOS | CHI | 1,22520000 | 57,73 | 70,73 |
| Insumo | 00038641 SINAPI | MUDA DE PALMEIRA ARECA, H= *1,50* M | Material | UN | 1,00000000 | 103,50 | 103,50 |
| | | MO sem LS => | | LS => | 69,51 | MO com LS => | 160,40 |
| | | Valor do BDI => | | | 112,12 | Valor com BDI => | 475,69 |
| 16.4 | | Descrição | Tipo | Und | Quant. | Valor Unit | Total |
| Composição | 98511 SINAPI | PLANTIO DE ÁRVORE ORNAMENTAL | URBA - URBANIZAÇÃO | UN | 1,00000000 | 137,35 | 137,35 |
| Composição Auxiliar | 88316 SINAPI | SERVENTE COM ENCARGOS COMPLEMENTARES | SEDI - SERVIÇOS DIVERSOS | H | 1,04010000 | 24,75 | 25,74 |
| Composição Auxiliar | 88441 SINAPI | JARDINEIRO COM ENCARGOS COMPLEMENTARES | SEDI - SERVIÇOS DIVERSOS | H | 0,26000000 | 25,89 | 6,73 |
| Insumo | 00000359 SINAPI | MUDA DE ARVORE ORNAMENTAL, OITI/AROEIRA SALSAVANGICO/IPE/JACARANDA OU EQUIVALENTE DA REGIAO, H= *2* M | Material | UN | 1,00000000 | 104,88 | 104,88 |
| | | MO sem LS => | | LS => | 11,69 | MO com LS => | 26,97 |
| | | Valor do BDI => | | | 42,35 | Valor com BDI => | 179,70 |
| 16.5 | | Descrição | Tipo | Und | Quant. | Valor Unit | Total |
| Composição | 98509 SINAPI | PLANTIO DE ARBUSTO | URBA - URBANIZAÇÃO | UN | 1,00000000 | 45,94 | 45,94 |
| Composição Auxiliar | 88316 SINAPI | SERVENTE COM ENCARGOS COMPLEMENTARES | SEDI - SERVIÇOS DIVERSOS | H | 0,10160000 | 24,75 | 2,51 |
| Composição Auxiliar | 88441 SINAPI | JARDINEIRO COM ENCARGOS COMPLEMENTARES | SEDI - SERVIÇOS DIVERSOS | H | 0,02550000 | 25,89 | 0,66 |
| Insumo | 00000365 SINAPI | MUDA DE ARBUSTO FOLHAGEM, SANSAO-DO-CAMPO OU EQUIVALENTE DA REGIAO, H= *50 A 70* CM | Material | UN | 1,00000000 | 42,77 | 42,77 |
| | | MO sem LS => | | LS => | 1,14 | MO com LS => | 2,64 |
| | | Valor do BDI => | | | 14,16 | Valor com BDI => | 60,10 |
| 17.1 | | Descrição | Tipo | Und | Quant. | Valor Unit | Total |
| Composição | 103310 SINAPI | INSTALAÇÃO DE LIXEIRA METÁLICA DUPLA, CAPACIDADE DE 60 L, EM TUBO DE AÇO CARBONO E CESTOS EM CHAPA DE AÇO COM PINTURA ELETROSTÁTICA, SOBRE SOLO. AF_11/2021 | URBA - URBANIZAÇÃO | UN | 1,00000000 | 900,77 | 900,77 |

777
 ATALAIA

| Composição Auxiliar | Código Banco | Descrição | Und | Quant | Valor Unit | Total | |
|---------------------|-----------------|--|-----------------|-----------|------------------|--------------------|-------|
| Composição Auxiliar | 102486 SINAPI | CONCRETO FCK = 15MPA, TRACO 1:3:4:3,4 (EM MASSA SECA DE CIMENTO/ AREA MÉDIA/ SEIXO ROLADO) - PREPARO MANUAL. AF_05/2021 ESTRUTURAS | m³ | 0,0222000 | 463,48 | 10,28 | |
| Composição Auxiliar | 88309 SINAPI | PEDREIRO COM ENCARGOS COMPLEMENTARES | H | 0,8681000 | 32,49 | 28,20 | |
| Composição Auxiliar | 88316 SINAPI | SERVENTE COM ENCARGOS COMPLEMENTARES | H | 0,5787000 | 24,75 | 14,32 | |
| Insumo | 00004721 SINAPI | PEDRA BRITADA N. 1 (9,5 a 19 MM) POSTO PEDREIRA/FORNECEDOR, SEM FRETE | m³ | 0,0012000 | 54,93 | 0,06 | |
| Insumo | 00042440 SINAPI | LIXEIRA DUPLA, COM CAPACIDADE VOLUMETRICA DE 60L*, FABRICADA EM TUBO DE ACO CARBONO, CESTOS EM CHAPA DE ACO E PINTURA NO PROCESSO ELETROSTATICO - PARA ACADEMIA AO AR LIVRE / ACADEMIA DA TERCEIRA IDADE - ATI | UN | 1,0000000 | 847,91 | 847,91 | |
| | | | MO sem LS => | 22,21 | LS => | 16,99 MO com LS => | 39,20 |
| | | | Valor do BDI => | 277,79 | Valor com BDI => | 1.178,56 | |
| 17.2 | Código Banco | Descrição | Und | Quant | Valor Unit | Total | |
| Composição | 9537 SINAPI | LIMPEZA FINAL DA OBRA | m² | 1,0000000 | 4,02 | 4,02 | |
| Composição Auxiliar | 88316 SINAPI | SERVENTE COM ENCARGOS COMPLEMENTARES | H | 0,1400000 | 24,75 | 3,46 | |
| Insumo | 00000003 SINAPI | ACIDO CLORIDRICO / ACIDO MURIATICO, DILUICAO 10% A 12% PARA USO EM LIMPEZA | L | 0,0500000 | 11,21 | 0,56 | |
| | | | MO sem LS => | 1,63 | LS => | 1,24 MO com LS => | 2,87 |
| | | | Valor do BDI => | 1,23 | Valor com BDI => | 5,25 | |

Composições Auxiliares

| Composição Auxiliar | Código Banco | Descrição | Und | Quant | Valor Unit | Total | |
|---------------------|-----------------|--|-----------------|-----------|------------------|-------------------|------|
| Composição Auxiliar | 97097 SINAPI | ACABAMENTO POLIDO PARA PISO DE CONCRETO ARMADO OU LAJE SOBRE SOLO DE ALTA RESISTENCIA. AF_09/2021 | m² | 1,0000000 | 33,29 | 33,29 | |
| Composição Auxiliar | 88309 SINAPI | PEDREIRO COM ENCARGOS COMPLEMENTARES | H | 0,0880000 | 32,49 | 2,85 | |
| Composição Auxiliar | 95282 SINAPI | DESEMPENADEIRA DE CONCRETO, PESO DE 78 KG, 4 PÁS, MOTOR A GASOLINA, POTENCIA 5,5 HP - CHP DIURNO. AF_05/2023 | CHP | 0,0070000 | 6,29 | 0,04 | |
| Insumo | 00043146 SINAPI | ENDURECEDOR MINERAL DE BASE CIMENTICIA PARA PISO DE CONCRETO | KG | 4,0000000 | 7,60 | 30,40 | |
| | | | MO sem LS => | 1,41 | LS => | 1,07 MO com LS => | 2,48 |
| | | | Valor do BDI => | 10,26 | Valor com BDI => | 43,55 | |
| Composição | Código Banco | Descrição | Und | Quant | Valor Unit | Total | |
| Composição | 88238 SINAPI | AJUDANTE DE ARMADOR COM ENCARGOS COMPLEMENTARES | H | 1,0000000 | 26,05 | 26,05 | |

R JOSE THOMAZ DA SILVA NONO, 123, JOSE PAULINO
 ATALAIA - AL, CPE: 57.690-000

778

DELTA SERVICOS GERAIS LTDA
 CNPJ: 24.509.006/0001-57

| Composição Auxiliar | Código Banco | Descrição | Und | Quant. | Valor Unit | Total | |
|---------------------|--------------|---|-------|------------|------------|------------------|-------|
| 95308 SINAPI | | CURSO DE CAPACITAÇÃO PARA AJUDANTE DE ARMADOR (ENCARGOS COMPLEMENTARES) - HORISTA | H | 1,00000000 | 0,28 | 0,28 | |
| 00006114 SINAPI | | AJUDANTE DE ARMADOR (HORISTA) | H | 1,00000000 | 21,49 | 21,49 | |
| 00037370 SINAPI | | ALIMENTACAO - HORISTA (COLETADO CAIXA - ENCARGOS COMPLEMENTARES) | H | 1,00000000 | 1,52 | 1,52 | |
| 00037371 SINAPI | | TRANSPORTE - HORISTA (COLETADO CAIXA - ENCARGOS COMPLEMENTARES) | H | 1,00000000 | 0,41 | 0,41 | |
| 00037372 SINAPI | | EXAMES - HORISTA (COLETADO CAIXA - ENCARGOS COMPLEMENTARES) | H | 1,00000000 | 0,92 | 0,92 | |
| 00037373 SINAPI | | SEGURO - HORISTA (COLETADO CAIXA - ENCARGOS COMPLEMENTARES) | H | 1,00000000 | 0,03 | 0,03 | |
| 00043465 SINAPI | | FERRAMENTAS - FAMILIA PEDREIRO - HORISTA (ENCARGOS COMPLEMENTARES - COLETADO CAIXA) | H | 1,00000000 | 0,56 | 0,56 | |
| 00043489 SINAPI | | EPI - FAMILIA PEDREIRO - HORISTA (ENCARGOS COMPLEMENTARES - COLETADO CAIXA) | H | 1,00000000 | 0,84 | 0,84 | |
| | | MO sem LS => | 12,34 | LS => | 9,43 | MO com LS => | 21,77 |
| | | Valor do BDI => | 8,03 | | | Valor com BDI => | 34,08 |

| Composição Auxiliar | Código Banco | Descrição | Und | Quant. | Valor Unit | Total | |
|---------------------|--------------|--|-------|------------|------------|------------------|-------|
| 88239 SINAPI | | AJUDANTE DE CARPINTEIRO COM ENCARGOS COMPLEMENTARES | H | 1,00000000 | 26,04 | 26,04 | |
| 95308 SINAPI | | CURSO DE CAPACITAÇÃO PARA AJUDANTE DE CARPINTEIRO (ENCARGOS COMPLEMENTARES) - HORISTA | H | 1,00000000 | 0,36 | 0,36 | |
| 00006117 SINAPI | | CARPINTEIRO AUXILIAR (HORISTA) | H | 1,00000000 | 21,49 | 21,49 | |
| 00037370 SINAPI | | ALIMENTACAO - HORISTA (COLETADO CAIXA - ENCARGOS COMPLEMENTARES) | H | 1,00000000 | 1,52 | 1,52 | |
| 00037371 SINAPI | | TRANSPORTE - HORISTA (COLETADO CAIXA - ENCARGOS COMPLEMENTARES) | H | 1,00000000 | 0,41 | 0,41 | |
| 00037372 SINAPI | | EXAMES - HORISTA (COLETADO CAIXA - ENCARGOS COMPLEMENTARES) | H | 1,00000000 | 0,92 | 0,92 | |
| 00037373 SINAPI | | SEGURO - HORISTA (COLETADO CAIXA - ENCARGOS COMPLEMENTARES) | H | 1,00000000 | 0,03 | 0,03 | |
| 00043459 SINAPI | | FERRAMENTAS - FAMILIA CARPINTEIRO DE FORMAS - HORISTA (ENCARGOS COMPLEMENTARES - COLETADO CAIXA) | H | 1,00000000 | 0,33 | 0,33 | |
| 00043483 SINAPI | | EPI - FAMILIA CARPINTEIRO DE FORMAS - HORISTA (ENCARGOS COMPLEMENTARES - COLETADO CAIXA) | H | 1,00000000 | 0,98 | 0,98 | |
| | | MO sem LS => | 12,38 | LS => | 9,47 | MO com LS => | 21,85 |
| | | Valor do BDI => | 8,03 | | | Valor com BDI => | 34,07 |

| Composição Auxiliar | Código Banco | Descrição | Und | Quant. | Valor Unit | Total |
|---------------------|--------------|--|-----|------------|------------|-------|
| 88243 SINAPI | | AJUDANTE ESPECIALIZADO COM ENCARGOS COMPLEMENTARES | H | 1,00000000 | 25,94 | 25,94 |
| 95313 SINAPI | | CURSO DE CAPACITAÇÃO PARA AJUDANTE ESPECIALIZADO (ENCARGOS COMPLEMENTARES) - HORISTA | H | 1,00000000 | 0,28 | 0,28 |
| 00000242 SINAPI | | AJUDANTE ESPECIALIZADO (HORISTA) | H | 1,00000000 | 21,45 | 21,45 |

R JOSE THOMAZ DA SILVA NONO, 123, JOSE PAULINO
 ATALAIA - AL, CPE: 57.690-000

[Handwritten signature and stamp]

| Insumo | Código Banco | Descrição | Und | Quant. | Valor Unit | Valor com BDI => | Total |
|--------|-----------------|---|-------|------------|--------------|------------------|-------|
| Insumo | 00037370 SINAPI | ALIMENTACAO - HORISTA (COLETADO CAIXA - ENCARGOS COMPLEMENTARES) | H | 1,00000000 | 1,52 | | 1,52 |
| Insumo | 00037371 SINAPI | TRANSPORTE - HORISTA (COLETADO CAIXA - ENCARGOS COMPLEMENTARES) | H | 1,00000000 | 0,41 | | 0,41 |
| Insumo | 00037372 SINAPI | EXAMES - HORISTA (COLETADO CAIXA - ENCARGOS COMPLEMENTARES) | H | 1,00000000 | 0,92 | | 0,92 |
| Insumo | 00037373 SINAPI | SEGURO - HORISTA (COLETADO CAIXA - ENCARGOS COMPLEMENTARES) | H | 1,00000000 | 0,03 | | 0,03 |
| Insumo | 00043467 SINAPI | FERRAMENTAS - FAMILIA SERVENTE - HORISTA (ENCARGOS COMPLEMENTARES - COLETADO CAIXA) | H | 1,00000000 | 0,42 | | 0,42 |
| Insumo | 00043491 SINAPI | EPI - FAMILIA SERVENTE - HORISTA (ENCARGOS COMPLEMENTARES - COLETADO CAIXA) | H | 1,00000000 | 0,91 | | 0,91 |
| | | MO sem LS => | LS => | 9,42 | MO com LS => | | 21,73 |
| | | Valor do BDI => | | 7,99 | | | 33,93 |

| Composição | Código Banco | Descrição | Und | Quant. | Valor Unit | Valor com BDI => | Total |
|---------------------|-----------------|--|-------|-------------|--------------|------------------|--------|
| Composição | 101159 SINAPI | ALVENARIA DE VEDAÇÃO DE BLOCOS CERÂMICOS MACIÇOS DE 5X10X20CM (ESPESSURA 10CM) E ARGAMASSA DE ASSENTAMENTO COM PREPARO EM BETONEIRA AF_05/2020 | m² | 1,00000000 | 131,14 | | 131,14 |
| Composição Auxiliar | 87292 SINAPI | ARGAMASSA TRAÇO 1:2:8 (EM VOLUME DE CIMENTO, CAL E AREIA MÉDIA ÚMIDA) PARA EMBOCO/MASSA ÚNICA/ASSENTAMENTO DE ALVENARIA DE VEDAÇÃO, PREPARO MECÂNICO COM BETONEIRA 400 L. AF_08/2019 | m³ | 0,02800000 | 422,42 | | 11,82 |
| Composição Auxiliar | 88309 SINAPI | PEDREIRO COM ENCARGOS COMPLEMENTARES | H | 1,93900000 | 32,49 | | 62,99 |
| Composição Auxiliar | 88316 SINAPI | SERVENTE COM ENCARGOS COMPLEMENTARES | H | 0,97000000 | 24,75 | | 24,00 |
| Insumo | 00007258 SINAPI | TIJOLO CERAMICO MACICO COMIUM *5 X 10 X 20* CM (L X A X C) | UN | 73,49000000 | 0,44 | | 32,33 |
| | | MO sem LS => | LS => | 33,33 | MO com LS => | | 76,91 |
| | | Valor do BDI => | | 40,44 | | | 171,58 |

| Composição | Código Banco | Descrição | Und | Quant. | Valor Unit | Valor com BDI => | Total |
|---------------------|-----------------|---|-------|------------|--------------|------------------|-------|
| Composição | 95626 SINAPI | APLICAÇÃO MANUAL DE TINTA LÁTEX ACRÍLICA EM PAREDE EXTERNAS DE CASAS, DUAS DEMÃOS. AF_11/2016 | m² | 1,00000000 | 17,97 | | 17,97 |
| Composição Auxiliar | 88310 SINAPI | PINTOR COM ENCARGOS COMPLEMENTARES | H | 0,34400000 | 33,44 | | 11,50 |
| Composição Auxiliar | 88316 SINAPI | SERVENTE COM ENCARGOS COMPLEMENTARES | H | 0,08600000 | 24,75 | | 2,12 |
| Insumo | 00007356 SINAPI | TINTA LATEX ACRÍLICA PREMIUM, COR BRANCO FOSCO | L | 0,20000000 | 21,75 | | 4,35 |
| | | MO sem LS => | LS => | 4,94 | MO com LS => | | 11,39 |
| | | Valor do BDI => | | 5,54 | | | 23,51 |

| Código Banco | Descrição | Und | Quant. | Valor Unit | Valor com BDI => | Total |
|--------------|-----------|-----|--------|------------|------------------|-------|
| | | | | | | 23,51 |

R JOSE THOMAZ DA SILVA NONO, 123, JOSE PAULINO
 ATALAIA - AL, CPE: 57.690-000

Handwritten signature and stamp

| | | | | | | |
|---------------------|---------------------|--|------------|---------------|-------------------|--------------|
| Composição | 87367 SINAPI | ARGAMASSA TRAÇO 1:1,6 (EM VOLUME DE CIMENTO, CAL E AREIA MÉDIA ÚMIDA) PARA EMBOÇO/MASSA ÚNICA/ASSENTAMENTO DE ALVENARIA DE VEDAÇÃO, PREPARO MANUAL. AF_08/2019 | m³ | 1,0000000 | 586,32 | 586,32 |
| Composição Auxiliar | 88316 SINAPI | SERVENTE COM ENCARGOS COMPLEMENTARES | H | 11,2300000 | 24,75 | 277,94 |
| Insumo | 00000370 SINAPI | AREIA MÉDIA - POSTO JAZIDA/FORNECEDOR (RETIRADO NA JAZIDA, SEM TRANSPORTE) | m³ | 1,1600000 | 65,17 | 75,59 |
| Insumo | 00001106 SINAPI | CAL HIDRATADA CH-I PARA ARGAMASSAS | KG | 116,4000000 | 0,83 | 96,61 |
| Insumo | 00001379 SINAPI | CIMENTO PORTLAND COMPOSTO CP II-32 | KG | 261,8900000 | 0,52 | 136,18 |
| | | MO sem LS => | LS => | 99,96 | MO com LS => | 230,66 |
| | | Valor do BDI => | | 180,82 | Valor com BDI => | 767,14 |
| Composição | Código Banco | Descrição | Und | Quant. | Valor Unit | Total |
| Composição | 87369 SINAPI | ARGAMASSA TRAÇO 1:2,8 (EM VOLUME DE CIMENTO, CAL E AREIA MÉDIA ÚMIDA) PARA EMBOÇO/MASSA ÚNICA/ASSENTAMENTO DE ALVENARIA DE VEDAÇÃO, PREPARO MANUAL. AF_08/2019 | m³ | 1,0000000 | 591,15 | 591,15 |
| Composição Auxiliar | 88316 SINAPI | SERVENTE COM ENCARGOS COMPLEMENTARES | H | 11,1000000 | 24,75 | 274,72 |
| Insumo | 00000370 SINAPI | AREIA MÉDIA - POSTO JAZIDA/FORNECEDOR (RETIRADO NA JAZIDA, SEM TRANSPORTE) | m³ | 1,1400000 | 65,17 | 74,29 |
| Insumo | 00001106 SINAPI | CAL HIDRATADA CH-I PARA ARGAMASSAS | KG | 171,1300000 | 0,83 | 142,93 |
| Insumo | 00001379 SINAPI | CIMENTO PORTLAND COMPOSTO CP II-32 | KG | 192,5200000 | 0,52 | 100,11 |
| | | MO sem LS => | LS => | 98,80 | MO com LS => | 227,99 |
| | | Valor do BDI => | | 182,31 | Valor com BDI => | 773,46 |

| | | | | | | |
|---------------------|-----------------|--|-----|-----------|--------|--------|
| Composição | 87292 SINAPI | ARGAMASSA TRAÇO 1:2,8 (EM VOLUME DE CIMENTO, CAL E AREIA MÉDIA ÚMIDA) PARA EMBOÇO/MASSA ÚNICA/ASSENTAMENTO DE ALVENARIA DE VEDAÇÃO, PREPARO MECÂNICO COM BETONEIRA 400 L. AF_08/2019 | m³ | 1,0000000 | 422,42 | 422,42 |
| Composição Auxiliar | 88377 SINAPI | OPERADOR DE BETONEIRA ESTACIONÁRIA/MISTURADOR COM ENCARGOS COMPLEMENTARES | H | 4,5000000 | 21,76 | 97,92 |
| Composição Auxiliar | 88830 SINAPI | BETONEIRA CAPACIDADE NOMINAL DE 400 L, CAPACIDADE DE MISTURA 280 L, MOTOR ELÉTRICO TRIFÁSICO POTÊNCIA DE 2 CV, SEM CARREGADOR - CHP DIURNO. AF_05/2023 | CHP | 1,0500000 | 1,57 | 1,64 |
| Composição Auxiliar | 88831 SINAPI | BETONEIRA CAPACIDADE NOMINAL DE 400 L, CAPACIDADE DE MISTURA 280 L, MOTOR ELÉTRICO TRIFÁSICO POTÊNCIA DE 2 CV, SEM CARREGADOR - CHI DIURNO. AF_05/2023 | CHI | 3,4500000 | 0,27 | 0,93 |
| Insumo | 00000370 SINAPI | AREIA MÉDIA - POSTO JAZIDA/FORNECEDOR (RETIRADO NA JAZIDA, SEM TRANSPORTE) | m³ | 1,1600000 | 65,17 | 75,59 |

R. JOSE THOMAZ DA SILVA NONO, 123, JOSE PAULINO
 ATALAIA - AL, CPE: 57.690-000

| Insuno | Código Banco | Descrição | Und | Quant. | Valor Unit | Total |
|-----------------|--------------|------------------------------------|-------|-------------|------------------|--------|
| 00001106 SINAPI | 87294 SINAPI | CAL HIDRATADA CHI PARA ARGAMASSAS | KG | 174,1000000 | 0,83 | 144,50 |
| 00001379 SINAPI | 87294 SINAPI | CIMENTO PORTLAND COMPOSTO CP II-32 | KG | 195,8600000 | 0,52 | 101,84 |
| | | MO sem LS => | LS => | 35,63 | MO com LS => | 82,21 |
| | | Valor do BDI => | | 130,27 | Valor com BDI => | 552,69 |

| Composição | Código Banco | Descrição | Und | Quant. | Valor Unit | Total |
|---------------------|-----------------|--|-------|-------------|------------------|--------|
| Composição Auxiliar | 88316 SINAPI | ARGAMASSA TRAÇO 1:2:9 (EM VOLUME DE CIMENTO, CAL E AREIA MÉDIA ÚMIDA) PARA EMBOÇO/MASSA ÚNICA/ASSENTAMENTO DE ALVENARIA DE VEDAÇÃO, PREPARO MECÂNICO COM BETONEIRA 600 L. AF_08/2019 | m³ | 1,0000000 | 405,35 | 405,35 |
| Composição Auxiliar | 88377 SINAPI | SERVENTE COM ENCARGOS COMPLEMENTARES | H | 0,7900000 | 24,75 | 19,55 |
| Composição Auxiliar | 89225 SINAPI | OPERADOR DE BETONEIRA ESTACIONÁRIA/MISTURADOR COM ENCARGOS COMPLEMENTARES | H | 3,6500000 | 21,76 | 79,42 |
| Composição Auxiliar | 89226 SINAPI | BETONEIRA CAPACIDADE NOMINAL DE 600 L, CAPACIDADE DE MISTURA 360 L, MOTOR ELÉTRICO TRIFÁSICO POTÊNCIA DE 4 CV, SEM CARREGADOR - CHP DIURNO. AF_05/2023 | CHP | 0,8500000 | 4,25 | 3,61 |
| Composição Auxiliar | 89226 SINAPI | BETONEIRA CAPACIDADE NOMINAL DE 600 L, CAPACIDADE DE MISTURA 360 L, MOTOR ELÉTRICO TRIFÁSICO POTÊNCIA DE 4 CV, SEM CARREGADOR - CHI DIURNO. AF_05/2023 | CHI | 2,8000000 | 1,11 | 3,10 |
| Insuno | 00000370 SINAPI | AREIA MÉDIA - POSTO JAZIDA/FORNECEDOR (RETIRADO NA JAZIDA, SEM TRANSPORTE) | m³ | 1,1800000 | 65,17 | 76,90 |
| Insuno | 00001106 SINAPI | CAL HIDRATADA CHI PARA ARGAMASSAS | KG | 157,4400000 | 0,83 | 130,67 |
| Insuno | 00001379 SINAPI | CIMENTO PORTLAND COMPOSTO CP II-32 | KG | 177,1200000 | 0,52 | 92,10 |
| | | MO sem LS => | LS => | 35,93 | MO com LS => | 82,90 |
| | | Valor do BDI => | | 125,00 | Valor com BDI => | 530,35 |

| Composição | Código Banco | Descrição | Und | Quant. | Valor Unit | Total |
|---------------------|-----------------|--|-------|-------------|------------------|--------|
| Composição Auxiliar | 87377 SINAPI | ARGAMASSA TRAÇO 1:3 (EM VOLUME DE CIMENTO E AREIA GROSSA ÚMIDA) PARA CHAPISCO CONVENCIONAL, PREPARO MANUAL. AF_08/2019 | m³ | 1,0000000 | 554,55 | 554,55 |
| Composição Auxiliar | 88316 SINAPI | SERVENTE COM ENCARGOS COMPLEMENTARES | H | 11,0200000 | 24,75 | 272,74 |
| Insuno | 00000367 SINAPI | AREIA GROSSA - POSTO JAZIDA/FORNECEDOR (RETIRADO NA JAZIDA, SEM TRANSPORTE) | m³ | 0,9400000 | 66,02 | 62,05 |
| Insuno | 00001379 SINAPI | CIMENTO PORTLAND COMPOSTO CP II-32 | KG | 422,6300000 | 0,52 | 219,76 |
| | | MO sem LS => | LS => | 98,09 | MO com LS => | 226,35 |
| | | Valor do BDI => | | 171,02 | Valor com BDI => | 725,57 |

| Composição | Código Banco | Descrição | Und | Quant. | Valor Unit | Total |
|------------|--------------|-----------------|-----|--------|------------------|--------|
| | | Valor do BDI => | | 171,02 | Valor com BDI => | 725,57 |

R JOSE THOMAZ DA SILVA NONO, 123, JOSE PAULINO
 ATALAIA - AL, CPE: 57.690-000

782

| Composição | Código | Banco | Descrição | Tipo | Und | Quant. | Valor Unit | Total |
|---------------------|----------|--------|---|---|-------|-------------|------------------|--------|
| Composição | 88629 | SINAPI | ARGAMASSA TRAÇO 1:3 (EM VOLUME DE CIMENTO E AREIA MÉDIA ÚMIDA), PREPARO MANUAL AF_08/2019 | SEDI - SERVIÇOS DIVERSOS | m³ | 1,0000000 | 532,96 | 532,96 |
| Composição Auxiliar | 88316 | SINAPI | SERVENTE COM ENCARGOS COMPLEMENTARES | SEDI - SERVIÇOS DIVERSOS | H | 8,5700000 | 24,75 | 212,10 |
| Insumo | 00000370 | SINAPI | AREIA MÉDIA - POSTO JAZIDA/FORNECEDOR (RETIRADO NA JAZIDA, SEM TRANSPORTE) | Material | m³ | 1,0700000 | 65,17 | 69,73 |
| Insumo | 00001379 | SINAPI | CIMENTO PORTLAND COMPOSTO CP II-32 | Material | KG | 482,9500000 | 0,52 | 251,13 |
| | | | MO sem LS => | | LS => | 76,28 | MO com LS => | 176,02 |
| | | | Valor do BDI => | | | 164,36 | Valor com BDI => | 697,32 |
| Composição | Código | Banco | Descrição | Tipo | Und | Quant. | Valor Unit | Total |
| Composição | 87301 | SINAPI | ARGAMASSA TRAÇO 1:4 (EM VOLUME DE CIMENTO E AREIA MÉDIA ÚMIDA) PARA CONTRAPISO, PREPARO MECÂNICO COM BETONEIRA 400 L AF_08/2019 | SEDI - SERVIÇOS DIVERSOS | m³ | 1,0000000 | 436,05 | 436,05 |
| Composição Auxiliar | 88377 | SINAPI | OPERADOR DE BETONEIRA ESTACIONÁRIA/MISTURADOR COM ENCARGOS COMPLEMENTARES | SEDI - SERVIÇOS DIVERSOS | H | 4,8500000 | 21,76 | 105,53 |
| Composição Auxiliar | 88830 | SINAPI | BETONEIRA CAPACIDADE NOMINAL DE 400 L, CAPACIDADE DE MISTURA 280 L, MOTOR ELÉTRICO TRIFÁSICO POTÊNCIA DE 2 CV, SEM CARREGADOR - CHP DIURNO AF_05/2023 | CHOR - CUSTOS HORÁRIOS DE MÁQUINAS E EQUIPAMENTOS | CHP | 1,1300000 | 1,57 | 1,77 |
| Composição Auxiliar | 88831 | SINAPI | BETONEIRA CAPACIDADE NOMINAL DE 400 L, CAPACIDADE DE MISTURA 280 L, MOTOR ELÉTRICO TRIFÁSICO POTÊNCIA DE 2 CV, SEM CARREGADOR - CHI DIURNO AF_05/2023 | CHOR - CUSTOS HORÁRIOS DE MÁQUINAS E EQUIPAMENTOS | CHI | 3,7200000 | 0,27 | 1,00 |
| Insumo | 00000370 | SINAPI | AREIA MÉDIA - POSTO JAZIDA/FORNECEDOR (RETIRADO NA JAZIDA, SEM TRANSPORTE) | Material | m³ | 1,3600000 | 65,17 | 88,63 |
| Insumo | 00001379 | SINAPI | CIMENTO PORTLAND COMPOSTO CP II-32 | Material | KG | 459,8500000 | 0,52 | 239,12 |
| | | | MO sem LS => | | LS => | 38,40 | MO com LS => | 88,60 |
| | | | Valor do BDI => | | | 134,47 | Valor com BDI => | 570,52 |
| Composição | Código | Banco | Descrição | Tipo | Und | Quant. | Valor Unit | Total |
| Composição | 88245 | SINAPI | ARMADOR COM ENCARGOS COMPLEMENTARES | SEDI - SERVIÇOS DIVERSOS | H | 1,0000000 | 32,18 | 32,18 |
| Composição Auxiliar | 95314 | SINAPI | CURSO DE CAPACITAÇÃO PARA ARMADOR (ENCARGOS COMPLEMENTARES) - HORISTA | SEDI - SERVIÇOS DIVERSOS | H | 1,0000000 | 0,36 | 0,36 |
| Insumo | 00000378 | SINAPI | ARMADOR (HORISTA) | Mão de Obra | H | 1,0000000 | 27,54 | 27,54 |
| Insumo | 00037370 | SINAPI | ALIMENTAÇÃO - HORISTA (COLETADO CAIXA - ENCARGOS COMPLEMENTARES) | Outros | H | 1,0000000 | 1,52 | 1,52 |
| Insumo | 00037371 | SINAPI | TRANSPORTE - HORISTA (COLETADO CAIXA - ENCARGOS COMPLEMENTARES) | Serviços | H | 1,0000000 | 0,41 | 0,41 |
| Insumo | 00037372 | SINAPI | EXAMES - HORISTA (COLETADO CAIXA - ENCARGOS COMPLEMENTARES) | Outros | H | 1,0000000 | 0,92 | 0,92 |
| Insumo | 00037373 | SINAPI | SEGURO - HORISTA (COLETADO CAIXA - ENCARGOS COMPLEMENTARES) | Taxas | H | 1,0000000 | 0,03 | 0,03 |

R JOSE THOMAZ DA SILVA NONO, 123, JOSE PAULINO
 ATALAIA - AL, CPE: 57.690-000

783

DELTA SERVICOS GERAIS LTDA
CNPJ: 24.509.006/0001-57

| | | | | | | | |
|-------------------|---------------------|---|-------------|------------|---------------|-------------------|--------------|
| Insumo | 00043485 SINAPI | FERRAMENTAS - FAMILIA PEDREIRO - HORISTA (ENCARGOS COMPLEMENTARES - COLETADO CAIXA) | Equipamento | H | 1,00000000 | 0,56 | 0,56 |
| Insumo | 00043489 SINAPI | EPI - FAMILIA PEDREIRO - HORISTA (ENCARGOS COMPLEMENTARES - COLETADO CAIXA) | Equipamento | H | 1,00000000 | 0,84 | 0,84 |
| | | MO sem LS => | | LS => | 12,09 | MO com LS => | 27,90 |
| | | Valor do BDI => | | | 9,92 | Valor com BDI => | 42,10 |
| Composição | Código Banco | Descrição | Tipo | Und | Quant. | Valor Unit | Total |

| | | | | | | | |
|---------------------|---------------------|--|-------------|------------|---------------|-------------------|--------------|
| Composição | 92916 SINAPI | ARMAÇÃO DE ESTRUTURAS DIVERSAS DE CONCRETO ARMADO, EXCETO FUES - FUNDAÇÕES E VIGAS, PILARES, LAJES E FUNDAÇÕES, UTILIZANDO AÇO CA-50 DE 6,3 MM ESTRUTURAS - MONTAGEM. AF_06/2022 | | KG | 1,00000000 | 13,71 | 13,71 |
| Composição Auxiliar | 88238 SINAPI | AJUDANTE DE ARMADOR COM ENCARGOS COMPLEMENTARES | | H | 0,02333000 | 26,05 | 0,60 |
| Composição Auxiliar | 88245 SINAPI | ARMADOR COM ENCARGOS COMPLEMENTARES | | H | 0,14280000 | 32,18 | 4,59 |
| Composição Auxiliar | 92801 SINAPI | CORTE E DOBRA DE AÇO CA-50, DIÂMETRO DE 6,3 MM. AF_06/2022 | | KG | 1,00000000 | 7,87 | 7,87 |
| Insumo | 00039017 SINAPI | ESPACADOR / DISTANCIADOR CIRCULAR COM ENTRADA LATERAL, EM PLASTICO, PARA VERGALHAO *4,2 A 12,5* MM, COBRIMENTO 20 MM | | UN | 0,97000000 | 0,15 | 0,14 |
| Insumo | 00043132 SINAPI | ARAME RECOZIDO 16 BWG, D = 1,65 MM (0,016 KG/M) OU 18 BWG, D = 1,25 MM (0,01 KG/M) | | KG | 0,02500000 | 20,58 | 0,51 |
| | | MO sem LS => | | LS => | 2,36 | MO com LS => | 5,45 |
| | | Valor do BDI => | | | 4,22 | Valor com BDI => | 17,93 |
| Composição | Código Banco | Descrição | Tipo | Und | Quant. | Valor Unit | Total |

| | | | | | | | |
|---------------------|---------------------|--|-------------|------------|---------------|-------------------|--------------|
| Composição | 92767 SINAPI | ARMAÇÃO DE LAJE DE ESTRUTURA CONVENCIONAL DE CONCRETO ARMADO UTILIZANDO AÇO CA-60 DE 4,2 MM - MONTAGEM. AF_06/2022 | | KG | 1,00000000 | 14,21 | 14,21 |
| Composição Auxiliar | 88238 SINAPI | AJUDANTE DE ARMADOR COM ENCARGOS COMPLEMENTARES | | H | 0,01720000 | 26,05 | 0,44 |
| Composição Auxiliar | 88245 SINAPI | ARMADOR COM ENCARGOS COMPLEMENTARES | | H | 0,10550000 | 32,18 | 3,39 |
| Composição Auxiliar | 92799 SINAPI | CORTE E DOBRA DE AÇO CA-80, DIÂMETRO DE 4,2 MM. AF_06/2022 | | KG | 1,00000000 | 9,45 | 9,45 |
| Insumo | 00039017 SINAPI | ESPACADOR / DISTANCIADOR CIRCULAR COM ENTRADA LATERAL, EM PLASTICO, PARA VERGALHAO *4,2 A 12,5* MM, COBRIMENTO 20 MM | | UN | 2,81600000 | 0,15 | 0,42 |
| Insumo | 00043132 SINAPI | ARAME RECOZIDO 16 BWG, D = 1,65 MM (0,016 KG/M) OU 18 BWG, D = 1,25 MM (0,01 KG/M) | | KG | 0,02500000 | 20,58 | 0,51 |
| | | MO sem LS => | | LS => | 2,70 | MO com LS => | 6,24 |
| | | Valor do BDI => | | | 4,38 | Valor com BDI => | 18,59 |
| Composição | Código Banco | Descrição | Tipo | Und | Quant. | Valor Unit | Total |

| | | | | | | | |
|-------------------|---------------------|---|-------------|------------|---------------|-------------------|--------------|
| Composição | 88246 SINAPI | ASSENTADOR DE TUBOS COM ENCARGOS COMPLEMENTARES | | H | 1,00000000 | 19,45 | 19,45 |
| | | Valor do BDI => | | | | Valor com BDI => | 18,59 |
| Composição | Código Banco | Descrição | Tipo | Und | Quant. | Valor Unit | Total |

784
Paulina

R JOSE THOMAZ DA SILVA NONO, 123, JOSE PAULINO
ATALAIA - AL, CPE: 57.690-000

DELTA SERVICOS GERAIS LTDA
 CNPJ: 24.509.006/0001-57

| Composição Auxiliar | Código Banco | Descrição | Und | Quant. | Valor Unit | Total |
|---------------------|-----------------|---|-----------------|------------|------------|-------------------|
| Insumo | 95315 SINAPI | CURSO DE CAPACITAÇÃO PARA ASSENTADOR DE TUBOS (ENCARGOS COMPLEMENTARES) - HORISTA | H | 1,00000000 | 0,26 | 0,26 |
| Insumo | 00037370 SINAPI | ALIMENTACAO - HORISTA (COLETADO CAIXA - ENCARGOS COMPLEMENTARES) | H | 1,00000000 | 1,52 | 1,52 |
| Insumo | 00037371 SINAPI | TRANSPORTE - HORISTA (COLETADO CAIXA - ENCARGOS COMPLEMENTARES) | H | 1,00000000 | 0,41 | 0,41 |
| Insumo | 00037372 SINAPI | EXAMES - HORISTA (COLETADO CAIXA - ENCARGOS COMPLEMENTARES) | H | 1,00000000 | 0,92 | 0,92 |
| Insumo | 00037373 SINAPI | SEGURO - HORISTA (COLETADO CAIXA - ENCARGOS COMPLEMENTARES) | H | 1,00000000 | 0,03 | 0,03 |
| Insumo | 00040331 SINAPI | ASSENTADOR DE MANILHAS (HORISTA) | H | 1,00000000 | 15,70 | 15,70 |
| Insumo | 00043464 SINAPI | FERRAMENTAS - FAMILIA OPERADOR ESCAVADEIRA - HORISTA (ENCARGOS COMPLEMENTARES - COLETADO CAIXA) | H | 1,00000000 | 0,01 | 0,01 |
| Insumo | 00043468 SINAPI | EPI - FAMILIA OPERADOR ESCAVADEIRA - HORISTA (ENCARGOS COMPLEMENTARES - COLETADO CAIXA) | H | 1,00000000 | 0,60 | 0,60 |
| | | | MO sem LS => | 9,04 | LS => | 6,92 MO com LS => |
| | | | Valor do BDI => | 5,99 | | Valor com BDI => |
| | | | | | | 25,44 |

| Composição Auxiliar | Código Banco | Descrição | Und | Quant. | Valor Unit | Total |
|---------------------|-----------------|--|-----------------|------------|------------|-------------------|
| Insumo | 88247 SINAPI | AUXILIAR DE ELETRICISTA COM ENCARGOS COMPLEMENTARES | H | 1,00000000 | 26,71 | 26,71 |
| Insumo | 95316 SINAPI | CURSO DE CAPACITAÇÃO PARA AUXILIAR DE ELETRICISTA (ENCARGOS COMPLEMENTARES) - HORISTA | H | 1,00000000 | 0,92 | 0,92 |
| Insumo | 0000247 SINAPI | AJUDANTE DE ELETRICISTA (HORISTA) | H | 1,00000000 | 21,49 | 21,49 |
| Insumo | 00037370 SINAPI | ALIMENTACAO - HORISTA (COLETADO CAIXA - ENCARGOS COMPLEMENTARES) | H | 1,00000000 | 1,52 | 1,52 |
| Insumo | 00037371 SINAPI | TRANSPORTE - HORISTA (COLETADO CAIXA - ENCARGOS COMPLEMENTARES) | H | 1,00000000 | 0,41 | 0,41 |
| Insumo | 00037372 SINAPI | EXAMES - HORISTA (COLETADO CAIXA - ENCARGOS COMPLEMENTARES) | H | 1,00000000 | 0,92 | 0,92 |
| Insumo | 00037373 SINAPI | SEGURO - HORISTA (COLETADO CAIXA - ENCARGOS COMPLEMENTARES) | H | 1,00000000 | 0,03 | 0,03 |
| Insumo | 00043460 SINAPI | FERRAMENTAS - FAMILIA ELETRICISTA - HORISTA (ENCARGOS COMPLEMENTARES - COLETADO CAIXA) | H | 1,00000000 | 0,59 | 0,59 |
| Insumo | 00043484 SINAPI | EPI - FAMILIA ELETRICISTA - HORISTA (ENCARGOS COMPLEMENTARES - COLETADO CAIXA) | H | 1,00000000 | 0,83 | 0,83 |
| | | | MO sem LS => | 12,70 | LS => | 9,71 MO com LS => |
| | | | Valor do BDI => | 8,23 | | Valor com BDI => |
| | | | | | | 34,94 |

| Composição Auxiliar | Código Banco | Descrição | Und | Quant. | Valor Unit | Total |
|---------------------|--------------|--|-----|------------|------------|-------|
| Insumo | 88248 SINAPI | AUXILIAR DE ENCANADOR OU BOMBEIRO HIDRÁULICO COM ENCARGOS COMPLEMENTARES | H | 1,00000000 | 25,76 | 25,76 |
| Insumo | 95317 SINAPI | CURSO DE CAPACITAÇÃO PARA AUXILIAR DE ENCANADOR OU BOMBEIRO HIDRÁULICO (ENCARGOS COMPLEMENTARES) - HORISTA | H | 1,00000000 | 0,44 | 0,44 |

Folha 885

R JOSE THOMAZ DA SILVA NONO, 123, JOSE PAULINO
 ATALAIA - AL, CPE: 57.690-000

DELTA SERVICOS GERAIS LTDA
 CNPJ: 24.509.006/0001-57

| Composição | Código Banco | Descrição | Tipo | Und | Quant. | Valor Unit | Total |
|------------|-----------------|--|-------------|-----------------|------------|------------------|-------|
| Insumo | 00000246 SINAPI | AUXILIAR DE ENCANADOR OU BOMBEIRO HIDRAULICO (HORISTA) | Mão de Obra | H | 1,00000000 | 21,49 | 21,49 |
| Insumo | 00037370 SINAPI | ALIMENTACAO - HORISTA (COLETADO CAIXA - ENCARGOS COMPLEMENTARES) | Outros | H | 1,00000000 | 1,52 | 1,52 |
| Insumo | 00037371 SINAPI | TRANSPORTE - HORISTA (COLETADO CAIXA - ENCARGOS COMPLEMENTARES) | Serviços | H | 1,00000000 | 0,41 | 0,41 |
| Insumo | 00037372 SINAPI | EXAMES - HORISTA (COLETADO CAIXA - ENCARGOS COMPLEMENTARES) | Outros | H | 1,00000000 | 0,92 | 0,92 |
| Insumo | 00037373 SINAPI | SEGURO - HORISTA (COLETADO CAIXA - ENCARGOS COMPLEMENTARES) | Taxas | H | 1,00000000 | 0,03 | 0,03 |
| Insumo | 00043461 SINAPI | FERRAMENTAS - FAMILIA ENCANADOR - HORISTA (ENCARGOS COMPLEMENTARES - COLETADO CAIXA) | Equipamento | H | 1,00000000 | 0,22 | 0,22 |
| Insumo | 00043485 SINAPI | EPI - FAMILIA ENCANADOR - HORISTA (ENCARGOS COMPLEMENTARES - COLETADO CAIXA) | Equipamento | H | 1,00000000 | 0,73 | 0,73 |
| | | | | MO sem LS => | 12,43 | LS => | 21,93 |
| | | | | Valor do BDI => | 7,94 | Valor com BDI => | 33,70 |

| Composição | Código Banco | Descrição | Tipo | Und | Quant. | Valor Unit | Total |
|---------------------|-----------------|---|--------------------------|-----------------|------------|------------------|-------|
| Composição | 88256 SINAPI | AZULEJISTA OU LADRILHISTA COM ENCARGOS COMPLEMENTARES | SEDI - SERVIÇOS DIVERSOS | H | 1,00000000 | 32,28 | 32,28 |
| Composição Auxiliar | 95324 SINAPI | CURSO DE CAPACITAÇÃO PARA AZULEJISTA OU LADRILHISTA (ENCARGOS COMPLEMENTARES) - HORISTA | SEDI - SERVIÇOS DIVERSOS | H | 1,00000000 | 0,46 | 0,46 |
| Insumo | 00004760 SINAPI | AZULEJISTA OU LADRILHEIRO (HORISTA) | Mão de Obra | H | 1,00000000 | 27,54 | 27,54 |
| Insumo | 00037370 SINAPI | ALIMENTACAO - HORISTA (COLETADO CAIXA - ENCARGOS COMPLEMENTARES) | Outros | H | 1,00000000 | 1,52 | 1,52 |
| Insumo | 00037371 SINAPI | TRANSPORTE - HORISTA (COLETADO CAIXA - ENCARGOS COMPLEMENTARES) | Serviços | H | 1,00000000 | 0,41 | 0,41 |
| Insumo | 00037372 SINAPI | EXAMES - HORISTA (COLETADO CAIXA - ENCARGOS COMPLEMENTARES) | Outros | H | 1,00000000 | 0,92 | 0,92 |
| Insumo | 00037373 SINAPI | SEGURO - HORISTA (COLETADO CAIXA - ENCARGOS COMPLEMENTARES) | Taxas | H | 1,00000000 | 0,03 | 0,03 |
| Insumo | 00043465 SINAPI | FERRAMENTAS - FAMILIA PEDREIRO - HORISTA (ENCARGOS COMPLEMENTARES - COLETADO CAIXA) | Equipamento | H | 1,00000000 | 0,56 | 0,56 |
| Insumo | 00043489 SINAPI | EPI - FAMILIA PEDREIRO - HORISTA (ENCARGOS COMPLEMENTARES - COLETADO CAIXA) | Equipamento | H | 1,00000000 | 0,84 | 0,84 |
| | | | | MO sem LS => | 15,87 | LS => | 28,00 |
| | | | | Valor do BDI => | 9,95 | Valor com BDI => | 42,23 |

| Composição | Código Banco | Descrição | Tipo | Und | Quant. | Valor Unit | Total |
|------------|--------------|--|---|-----|------------|------------|-------|
| Composição | 88831 SINAPI | BETONEIRA CAPACIDADE NOMINAL DE 400 L, CAPACIDADE DE MISTURA 280 L, MOTOR ELÉTRICO TRIFÁSICO POTÊNCIA DE 2 CV, SEM CARREGADOR - CHI DIURNO. AF_05/2023 | CHOR - CUSTOS HORÁRIOS DE MÁQUINAS E EQUIPAMENTOS | CHI | 1,00000000 | 0,27 | 0,27 |

Nota 786

R JOSE THOMAZ DA SILVA NONO, 123, JOSE PAULINO
 ATALAIA - AL, CPE: 57.690-000

DELTA SERVICOS GERAIS LTDA
 CNPJ: 24.509.006/0001-57

| Composição Auxiliar | Código Banco | Descrição | Tipo | Und | Quant. | Valor Unit | Total |
|---------------------|---|---|------|------------|------------------|------------|-------|
| | | | | | Valor do BDI => | | 0,35 |
| | | | | | Valor com BDI => | | 1,57 |
| 88826 SINAPI | BETONEIRA CAPACIDADE NOMINAL DE 400 L, CAPACIDADE DE MISTURA 280 L, MOTOR ELÉTRICO TRIFÁSICO POTÊNCIA DE 2 CV, SEM CARREGADOR - DEPRECIÇÃO. AF_05/2023 | CHOR - CUSTOS HORÁRIOS DE MÁQUINAS E EQUIPAMENTOS | H | 1,00000000 | 0,22 | 0,22 | |
| 88827 SINAPI | BETONEIRA CAPACIDADE NOMINAL DE 400 L, CAPACIDADE DE MISTURA 280 L, MOTOR ELÉTRICO TRIFÁSICO POTÊNCIA DE 2 CV, SEM CARREGADOR - JUROS. AF_05/2023 | CHOR - CUSTOS HORÁRIOS DE MÁQUINAS E EQUIPAMENTOS | H | 1,00000000 | 0,05 | 0,05 | |
| | | | | | MO sem LS => | 0,00 | 0,00 |
| | | | | | LS => | 0,00 | 0,00 |
| | | | | | Valor do BDI => | | 0,08 |
| | | | | | Valor com BDI => | | 0,22 |
| 88826 SINAPI | BETONEIRA CAPACIDADE NOMINAL DE 400 L, CAPACIDADE DE MISTURA 280 L, MOTOR ELÉTRICO TRIFÁSICO POTÊNCIA DE 2 CV, SEM CARREGADOR - CHP DIURNO. AF_05/2023 | CHOR - CUSTOS HORÁRIOS DE MÁQUINAS E EQUIPAMENTOS | H | 1,00000000 | 0,22 | 0,22 | |
| 88827 SINAPI | BETONEIRA CAPACIDADE NOMINAL DE 400 L, CAPACIDADE DE MISTURA 280 L, MOTOR ELÉTRICO TRIFÁSICO POTÊNCIA DE 2 CV, SEM CARREGADOR - JUROS. AF_05/2023 | CHOR - CUSTOS HORÁRIOS DE MÁQUINAS E EQUIPAMENTOS | H | 1,00000000 | 0,05 | 0,05 | |
| 88828 SINAPI | BETONEIRA CAPACIDADE NOMINAL DE 400 L, CAPACIDADE DE MISTURA 280 L, MOTOR ELÉTRICO TRIFÁSICO POTÊNCIA DE 2 CV, SEM CARREGADOR - MANUTENÇÃO. AF_05/2023 | CHOR - CUSTOS HORÁRIOS DE MÁQUINAS E EQUIPAMENTOS | H | 1,00000000 | 0,25 | 0,25 | |
| 88829 SINAPI | BETONEIRA CAPACIDADE NOMINAL DE 400 L, CAPACIDADE DE MISTURA 280 L, MOTOR ELÉTRICO TRIFÁSICO POTÊNCIA DE 2 CV, SEM CARREGADOR - MATERIAIS NA OPERAÇÃO. AF_05/2023 | CHOR - CUSTOS HORÁRIOS DE MÁQUINAS E EQUIPAMENTOS | H | 1,00000000 | 1,05 | 1,05 | |
| | | | | | MO sem LS => | 0,00 | 0,00 |
| | | | | | LS => | 0,00 | 0,00 |
| | | | | | Valor do BDI => | | 0,48 |
| | | | | | Valor com BDI => | | 2,05 |
| 88826 SINAPI | BETONEIRA CAPACIDADE NOMINAL DE 400 L, CAPACIDADE DE MISTURA 280 L, MOTOR ELÉTRICO TRIFÁSICO POTÊNCIA DE 2 CV, SEM CARREGADOR - DEPRECIÇÃO. AF_05/2023 | CHOR - CUSTOS HORÁRIOS DE MÁQUINAS E EQUIPAMENTOS | H | 1,00000000 | 0,22 | 0,22 | |
| 00010535 SINAPI | BETONEIRA CAPACIDADE NOMINAL 400 L, CAPACIDADE DE MISTURA 280 L, MOTOR ELÉTRICO TRIFÁSICO 220/380 V POTENCIA 2 CV, SEM CARREGADOR | Equipamento | UN | 0,00000500 | 3.670,07 | 0,22 | |
| | | | | | MO sem LS => | 0,00 | 0,00 |
| | | | | | LS => | 0,00 | 0,00 |
| | | | | | Valor do BDI => | | 0,06 |
| | | | | | Valor com BDI => | | 0,28 |
| | | | | | Valor do BDI => | | 0,28 |

Handwritten signature and stamp in blue ink.

R JOSE THOMAZ DA SILVA NONO, 123, JOSE PAULINO
 ATALAIA - AL, CPE: 57.690-000

| | | | | | | | |
|---------------------|-----------------|---|---|-------|-----------|------------------|-------|
| Composição | 88827 SINAPI | BETONEIRA CAPACIDADE NOMINAL DE 400 L, CAPACIDADE DE MISTURA 280 L, MOTOR ELÉTRICO TRIFÁSICO POTÊNCIA DE 2 CV, SEM CARREGADOR - JUROS. AF_05/2023 | CHOR - CUSTOS HORÁRIOS DE MÁQUINAS E EQUIPAMENTOS | H | 1,0000000 | 0,05 | 0,05 |
| Insuno | 00010535 SINAPI | BETONEIRA CAPACIDADE NOMINAL 400 L, CAPACIDADE DE MISTURA 280 L, MOTOR ELÉTRICO TRIFÁSICO 220/380 V POTENCIA 2 CV, SEM CARREGADOR | Equipamento | UN | 0,0000148 | 3.670,07 | 0,05 |
| | | | MO sem LS => | LS => | 0,00 | MO com LS => | 0,00 |
| | | | Valor do BDI => | 0,01 | | Valor com BDI => | 0,06 |
| Composição | 88828 SINAPI | BETONEIRA CAPACIDADE NOMINAL DE 400 L, CAPACIDADE DE MISTURA 280 L, MOTOR ELÉTRICO TRIFÁSICO POTÊNCIA DE 2 CV, SEM CARREGADOR - MANUTENÇÃO. AF_05/2023 | CHOR - CUSTOS HORÁRIOS DE MÁQUINAS E EQUIPAMENTOS | H | 1,0000000 | 0,25 | 0,25 |
| Insuno | 00010535 SINAPI | BETONEIRA CAPACIDADE NOMINAL 400 L, CAPACIDADE DE MISTURA 280 L, MOTOR ELÉTRICO TRIFÁSICO 220/380 V POTENCIA 2 CV, SEM CARREGADOR | Equipamento | UN | 0,0000700 | 3.670,07 | 0,25 |
| | | | MO sem LS => | LS => | 0,00 | MO com LS => | 0,00 |
| | | | Valor do BDI => | 0,07 | | Valor com BDI => | 0,32 |
| Composição | 88829 SINAPI | BETONEIRA CAPACIDADE NOMINAL DE 400 L, CAPACIDADE DE MISTURA 280 L, MOTOR ELÉTRICO TRIFÁSICO POTÊNCIA DE 2 CV, SEM CARREGADOR - MATERIAIS NA OPERAÇÃO. AF_05/2023 | CHOR - CUSTOS HORÁRIOS DE MÁQUINAS E EQUIPAMENTOS | H | 1,0000000 | 1,05 | 1,05 |
| Insuno | 00002705 SINAPI | ENERGIA ELETRICA ATE 2000 KWH INDUSTRIAL, SEM DEMANDA | Material | KWH | 1,2512000 | 0,84 | 1,05 |
| | | | MO sem LS => | LS => | 0,00 | MO com LS => | 0,00 |
| | | | Valor do BDI => | 0,32 | | Valor com BDI => | 1,37 |
| Composição | 89226 SINAPI | BETONEIRA CAPACIDADE NOMINAL DE 600 L, CAPACIDADE DE MISTURA 360 L, MOTOR ELÉTRICO TRIFÁSICO POTÊNCIA DE 4 CV, SEM CARREGADOR - CHI DIURNO. AF_05/2023 | CHOR - CUSTOS HORÁRIOS DE MÁQUINAS E EQUIPAMENTOS | CHI | 1,0000000 | 1,11 | 1,11 |
| Composição Auxiliar | 89221 SINAPI | BETONEIRA CAPACIDADE NOMINAL DE 600 L, CAPACIDADE DE MISTURA 360 L, MOTOR ELÉTRICO TRIFÁSICO POTÊNCIA DE 4 CV, SEM CARREGADOR - DEPRECIÇÃO. AF_05/2023 | CHOR - CUSTOS HORÁRIOS DE MÁQUINAS E EQUIPAMENTOS | H | 1,0000000 | 0,89 | 0,89 |
| Composição Auxiliar | 89222 SINAPI | BETONEIRA CAPACIDADE NOMINAL DE 600 L, CAPACIDADE DE MISTURA 360 L, MOTOR ELÉTRICO TRIFÁSICO POTÊNCIA DE 4 CV, SEM CARREGADOR - JUROS. AF_05/2023 | CHOR - CUSTOS HORÁRIOS DE MÁQUINAS E EQUIPAMENTOS | H | 1,0000000 | 0,22 | 0,22 |
| | | | MO sem LS => | LS => | 0,00 | MO com LS => | 0,00 |
| | | | Valor do BDI => | 0,34 | | Valor com BDI => | 1,45 |
| | | | Tipo | Und | Quant. | Valor Unit | Total |

R JOSE THOMAZ DA SILVA NONO, 123, JOSE PAULINO
 ATALAIA - AL, CPE: 57.690-000

DELTA SERVICOS GERAIS LTDA
CNPJ: 24.509.006/0001-57

| Composição | 89225 SINAPI | BETONEIRA CAPACIDADE NOMINAL DE 600 L, CAPACIDADE DE MISTURA 360 L, MOTOR ELÉTRICO TRIFÁSICO POTÊNCIA DE 4 CV, SEM CARREGADOR - CHP DIURNO. AF_05/2023 | CHP | 1,00000000 | 4,25 | 4,25 |
|---------------------|--------------|---|-------|------------|------------------|------|
| Composição Auxiliar | 89221 SINAPI | BETONEIRA CAPACIDADE NOMINAL DE 600 L, CAPACIDADE DE MISTURA 360 L, MOTOR ELÉTRICO TRIFÁSICO POTÊNCIA DE 4 CV, SEM CARREGADOR - DEPRECIÇÃO. AF_05/2023 | H | 1,00000000 | 0,89 | 0,89 |
| Composição Auxiliar | 89222 SINAPI | BETONEIRA CAPACIDADE NOMINAL DE 600 L, CAPACIDADE DE MISTURA 360 L, MOTOR ELÉTRICO TRIFÁSICO POTÊNCIA DE 4 CV, SEM CARREGADOR - JUROS. AF_05/2023 | H | 1,00000000 | 0,22 | 0,22 |
| Composição Auxiliar | 89223 SINAPI | BETONEIRA CAPACIDADE NOMINAL DE 600 L, CAPACIDADE DE MISTURA 360 L, MOTOR ELÉTRICO TRIFÁSICO POTÊNCIA DE 4 CV, SEM CARREGADOR - MANUTENÇÃO. AF_05/2023 | H | 1,00000000 | 1,04 | 1,04 |
| Composição Auxiliar | 89224 SINAPI | BETONEIRA CAPACIDADE NOMINAL DE 600 L, CAPACIDADE DE MISTURA 360 L, MOTOR ELÉTRICO TRIFÁSICO POTÊNCIA DE 4 CV, SEM CARREGADOR - MATERIAIS NA OPERAÇÃO. AF_05/2023 | H | 1,00000000 | 2,10 | 2,10 |
| | | MO sem LS => | LS => | 0,00 | MO com LS => | 0,00 |
| | | Valor do BDI => | | 1,31 | Valor com BDI => | 5,56 |

| Composição | 89221 SINAPI | BETONEIRA CAPACIDADE NOMINAL DE 600 L, CAPACIDADE DE MISTURA 360 L, MOTOR ELÉTRICO TRIFÁSICO POTÊNCIA DE 4 CV, SEM CARREGADOR - DEPRECIÇÃO. AF_05/2023 | Und | 1,00000000 | 0,89 | 0,89 |
|------------|-----------------|--|-------|------------|------------------|------|
| Insumo | 00036397 SINAPI | BETONEIRA, CAPACIDADE NOMINAL 600 L, CAPACIDADE DE MISTURA 360L, MOTOR ELÉTRICO TRIFÁSICO 220/380V, POTENCIA 4CV, EXCLUSO CARREGADOR | UN | 0,00000600 | 14.929,10 | 0,89 |
| | | MO sem LS => | LS => | 0,00 | MO com LS => | 0,00 |
| | | Valor do BDI => | | 0,27 | Valor com BDI => | 1,16 |

| Composição | 89222 SINAPI | BETONEIRA CAPACIDADE NOMINAL DE 600 L, CAPACIDADE DE MISTURA 360 L, MOTOR ELÉTRICO TRIFÁSICO POTÊNCIA DE 4 CV, SEM CARREGADOR - JUROS. AF_05/2023 | Und | 1,00000000 | 0,22 | 0,22 |
|------------|-----------------|---|-------|------------|------------------|------|
| Insumo | 00036397 SINAPI | BETONEIRA, CAPACIDADE NOMINAL 600 L, CAPACIDADE DE MISTURA 360L, MOTOR ELÉTRICO TRIFÁSICO 220/380V, POTENCIA 4CV, EXCLUSO CARREGADOR | UN | 0,00000148 | 14.929,10 | 0,22 |
| | | MO sem LS => | LS => | 0,00 | MO com LS => | 0,00 |
| | | Valor do BDI => | | 0,06 | Valor com BDI => | 0,28 |

789

R JOSE THOMAZ DA SILVA NONO, 123, JOSE PAULINO
ATALAIA - AL, CPE: 57.690-000

| | | | | | | | |
|--------------|-----------------|---|---|-------|---------------|-------------------|--------------|
| Composição | 89223 SINAPI | BETONEIRA CAPACIDADE NOMINAL DE 600 L, CAPACIDADE DE MISTURA 360 L, MOTOR ELÉTRICO TRIFÁSICO POTÊNCIA DE 4 CV, SEM CARRGADOR - MANUTENÇÃO. AF_05/2023 | CHOR - CUSTOS HORÁRIOS DE MÁQUINAS E EQUIPAMENTOS | H | 1,0000000 | 1,04 | 1,04 |
| Insumo | 00036397 SINAPI | BETONEIRA, CAPACIDADE NOMINAL 600 L, CAPACIDADE DE MISTURA 360L, MOTOR ELÉTRICO TRIFÁSICO 220/380V, POTENCIA 4CV, EXCLUSO CARRGADOR | Equipamento | UN | 0,0000700 | 14,929,10 | 1,04 |
| | | MO sem LS => | 0,00 | LS => | 0,00 | MO com LS => | 0,00 |
| | | Valor do BDI => | 0,32 | | | Valor com BDI => | 1,36 |
| Total | | | | | Quant. | Valor Unit | Total |

| | | | | | | | |
|--------------|-----------------|--|---|-------|---------------|-------------------|--------------|
| Composição | 89224 SINAPI | BETONEIRA CAPACIDADE NOMINAL DE 600 L, CAPACIDADE DE MISTURA 360 L, MOTOR ELÉTRICO TRIFÁSICO POTÊNCIA DE 4 CV, SEM CARRGADOR - MATERIAIS NA OPERAÇÃO. AF_05/2023 | CHOR - CUSTOS HORÁRIOS DE MÁQUINAS E EQUIPAMENTOS | H | 1,0000000 | 2,10 | 2,10 |
| Insumo | 00002705 SINAPI | ENERGIA ELÉTRICA ATE 2000 KWH INDUSTRIAL, SEM DEMANDA | Material | KWH | 2,5023900 | 0,84 | 2,10 |
| | | MO sem LS => | 0,00 | LS => | 0,00 | MO com LS => | 0,00 |
| | | Valor do BDI => | 0,64 | | | Valor com BDI => | 2,74 |
| Total | | | | | Quant. | Valor Unit | Total |

| | | | | | | | |
|---------------------|-----------------|---|---|-------|---------------|-------------------|--------------|
| Composição | 91924 SINAPI | CABO DE COBRE FLEXÍVEL ISOLADO, 1,5 MM², ANTI-CHAMA 450/750 V, PARA CIRCUITOS TERMINAIS - FORNECIMENTO E INSTALAÇÃO. AF_03/2023 | INEL - INSTALAÇÃO ELÉTRICA/ELETRIFICAÇÃO E ILUMINAÇÃO EXTERNA | M | 1,0000000 | 2,78 | 2,78 |
| Composição Auxiliar | 88247 SINAPI | AUXILIAR DE ELETRICISTA COM ENCARGOS COMPLEMENTARES | SEDI - SERVIÇOS DIVERSOS | H | 0,0230000 | 26,71 | 0,61 |
| Composição Auxiliar | 88254 SINAPI | ELETRICISTA COM ENCARGOS COMPLEMENTARES | SEDI - SERVIÇOS DIVERSOS | H | 0,0230000 | 40,59 | 0,93 |
| Composição Auxiliar | 00001013 SINAPI | CABO DE COBRE, FLEXÍVEL, CLASSE 4 OU 5, ISOLACAO EM PVC/A, ANTICHAMA BWF-B, 1 CONDUTOR, 450/750 V, SECAO NOMINAL 1,5 MM2 | Material | M | 1,2434000 | 0,97 | 1,20 |
| Insumo | 00021127 SINAPI | FITA ISOLANTE ADESIVA ANTICHAMA, USO ATE 750 V, EM ROLO DE 19 MM X 5 M | Material | UN | 0,0094000 | 4,79 | 0,04 |
| | | MO sem LS => | 0,76 | LS => | 0,58 | MO com LS => | 1,34 |
| | | Valor do BDI => | 0,85 | | | Valor com BDI => | 3,63 |
| Total | | | | | Quant. | Valor Unit | Total |

| | | | | | | | |
|---------------------|-----------------|---|---|-------|---------------|-------------------|--------------|
| Composição | 91926 SINAPI | CABO DE COBRE FLEXÍVEL ISOLADO, 2,5 MM², ANTI-CHAMA 450/750 V, PARA CIRCUITOS TERMINAIS - FORNECIMENTO E INSTALAÇÃO. AF_03/2023 | INEL - INSTALAÇÃO ELÉTRICA/ELETRIFICAÇÃO E ILUMINAÇÃO EXTERNA | M | 1,0000000 | 3,89 | 3,89 |
| Composição Auxiliar | 88247 SINAPI | AUXILIAR DE ELETRICISTA COM ENCARGOS COMPLEMENTARES | SEDI - SERVIÇOS DIVERSOS | H | 0,0290000 | 26,71 | 0,77 |
| Composição Auxiliar | 88254 SINAPI | ELETRICISTA COM ENCARGOS COMPLEMENTARES | SEDI - SERVIÇOS DIVERSOS | H | 0,0290000 | 40,59 | 1,17 |
| Composição Auxiliar | 00001014 SINAPI | CABO DE COBRE, FLEXÍVEL, CLASSE 4 OU 5, ISOLACAO EM PVC/A, ANTICHAMA BWF-B, 1 CONDUTOR, 450/750 V, SECAO NOMINAL 2,5 MM2 | Material | M | 1,2434000 | 1,54 | 1,91 |
| | | MO sem LS => | 0,76 | LS => | 0,58 | MO com LS => | 1,34 |
| | | Valor do BDI => | 0,85 | | | Valor com BDI => | 3,63 |
| Total | | | | | Quant. | Valor Unit | Total |

R JOSE THOMAZ DA SILVA NONO, 123, JOSE PAULINO
 ATALAIA - AL, CPE: 57.690-000

790
 [Assinatura]

DELTA SERVICOS GERAIS LTDA
 CNPJ: 24.509.006/0001-57

| Insuno | Código Banco | Descrição | Und | Quant. | Valor Unit | Total | |
|------------|-----------------|--|-------|-----------|------------------|--------------|-------|
| | 00021127 SINAPI | FITA ISOLANTE ADESIVA ANTICHAMA, USO ATE 750 V, EM ROLO DE 19 MM Material X 5 M | UN | 0,0094000 | 4,79 | 0,04 | |
| | | MO sem LS => | LS => | 0,73 | MO com LS => | 1,69 | |
| | | Valor do BDI => | | 1,19 | Valor com BDI => | 5,08 | |
| Composição | Código Banco | Descrição | Und | Quant. | Valor Unit | Total | |
| Auxiliar | 91937 SINAPI | CAIXA OCTOGONAL 3" X 3", PVC, INSTALADA EM LAJE - FORNECIMENTO E INEL - INSTALAÇÃO ELÉTRICA/ELETRIFICAÇÃO E INSTALAÇÃO. AF_03/2023 | UN | 1,0000000 | 17,07 | 17,07 | |
| Auxiliar | 88247 SINAPI | AUXILIAR DE ELETRICISTA COM ENCARGOS COMPLEMENTARES | H | 0,2220000 | 26,71 | 5,92 | |
| Auxiliar | 88264 SINAPI | ELETRICISTA COM ENCARGOS COMPLEMENTARES | H | 0,2220000 | 40,59 | 9,01 | |
| Insuno | 00001871 SINAPI | CAIXA OCTOGONAL DE FUNDO MOVEL, EM PVC, DE 3" X 3", PARA ELETRODUTO FLEXIVEL CORRUGADO | UN | 1,0000000 | 2,14 | 2,14 | |
| | | MO sem LS => | LS => | 7,38 | 5,64 | MO com LS => | 13,02 |
| | | Valor do BDI => | | 5,26 | Valor com BDI => | 22,33 | |
| Composição | Código Banco | Descrição | Und | Quant. | Valor Unit | Total | |
| Auxiliar | 91940 SINAPI | CAIXA RETANGULAR 4" X 2" MÉDIA (1,30 M DO PISO), PVC, INSTALADA EM PAREDE - FORNECIMENTO E INSTALAÇÃO. AF_03/2023 | UN | 1,0000000 | 21,26 | 21,26 | |
| Auxiliar | 88247 SINAPI | AUXILIAR DE ELETRICISTA COM ENCARGOS COMPLEMENTARES | H | 0,2910000 | 26,71 | 7,77 | |
| Auxiliar | 88264 SINAPI | ELETRICISTA COM ENCARGOS COMPLEMENTARES | H | 0,2910000 | 40,59 | 11,81 | |
| Auxiliar | 88629 SINAPI | ARGAMASSA TRACO 1:3 (EM VOLUME DE CIMENTO E AREIA MÉDIA ÚMIDA), PREPARO MANUAL. AF_08/2019 | m² | 0,0009000 | 532,96 | 0,47 | |
| Insuno | 00001872 SINAPI | CAIXA DE PASSAGEM, EM PVC, DE 4" X 2", PARA ELETRODUTO FLEXIVEL CORRUGADO | UN | 1,0000000 | 1,21 | 1,21 | |
| | | MO sem LS => | LS => | 9,76 | 7,47 | MO com LS => | 17,23 |
| | | Valor do BDI => | | 6,55 | Valor com BDI => | 27,81 | |
| Composição | Código Banco | Descrição | Und | Quant. | Valor Unit | Total | |
| Auxiliar | 88260 SINAPI | CALCETEIRO COM ENCARGOS COMPLEMENTARES | H | 1,0000000 | 32,18 | 32,18 | |
| Auxiliar | 95328 SINAPI | CURSO DE CAPACITAÇÃO PARA CALCETEIRO (ENCARGOS COMPLEMENTARES) - HORISTA | H | 1,0000000 | 0,36 | 0,36 | |
| Insuno | 00004759 SINAPI | CALCETEIRO / RASTELEIRO (HORISTA) | H | 1,0000000 | 27,54 | 27,54 | |
| Insuno | 00037370 SINAPI | ALIMENTACAO - HORISTA (COLETADO CAIXA - ENCARGOS COMPLEMENTARES) | H | 1,0000000 | 1,52 | 1,52 | |
| Insuno | 00037371 SINAPI | TRANSPORTE - HORISTA (COLETADO CAIXA - ENCARGOS COMPLEMENTARES) | H | 1,0000000 | 0,41 | 0,41 | |
| Insuno | 00037372 SINAPI | EXAMES - HORISTA (COLETADO CAIXA - ENCARGOS COMPLEMENTARES) | H | 1,0000000 | 0,92 | 0,92 | |
| Insuno | 00037373 SINAPI | SEGURO - HORISTA (COLETADO CAIXA - ENCARGOS COMPLEMENTARES) Taxas | H | 1,0000000 | 0,03 | 0,03 | |

Folha 191
 [Assinatura]

R JOSE THOMAZ DA SILVA NONO, 123, JOSE PAULINO
 ATALAIA - AL, CPE: 57.690-000

DELTA SERVICOS GERAIS LTDA
 CNPJ: 24.509.006/0001-57

| Insumo | Código Banco | Descrição | Valor do BDI => | Und | Quant. | Valor Unit | Total |
|---|-----------------|-----------------|-----------------|-------|------------|------------------|-------|
| FERRAMENTAS - FAMILIA PEDREIRO - HORISTA (ENCARGOS COMPLEMENTARES - COLETADO CAIXA) | 00043465 SINAPI | Equipamento | | H | 1,00000000 | 0,56 | 0,56 |
| EPI - FAMILIA PEDREIRO - HORISTA (ENCARGOS COMPLEMENTARES - COLETADO CAIXA) | 00043489 SINAPI | Equipamento | | H | 1,00000000 | 0,84 | 0,84 |
| | | MO sem LS => | 15,81 | LS => | 12,09 | MO com LS => | 27,90 |
| | | Valor do BDI => | 9,92 | | | Valor com BDI => | 42,10 |

| Composição | Código Banco | Descrição | Valor do BDI => | Und | Quant. | Valor Unit | Total |
|------------|--------------|--|-----------------|-------|------------|------------------|-------|
| Auxiliar | 89877 SINAPI | CAMINHÃO BASCULANTE 14 M3, COM CAVALO MECÂNICO DE CAPACIDADE MÁXIMA DE TRACÇÃO COMBINADO DE 36000 KG, POTÊNCIA 286 CV, INCLUSIVE SEMIREBOQUE COM CAÇAMBA METÁLICA - CHI DIURNO. AF_12/2014 | | CHI | 1,00000000 | 69,01 | 69,01 |
| Auxiliar | 88281 SINAPI | MOTORISTA DE BASCULANTE COM ENCARGOS COMPLEMENTARES | | H | 1,00000000 | 31,85 | 31,85 |
| Auxiliar | 89870 SINAPI | CAMINHÃO BASCULANTE 14 M3, COM CAVALO MECÂNICO DE CAPACIDADE MÁXIMA DE TRACÇÃO COMBINADO DE 36000 KG, POTÊNCIA 286 CV, INCLUSIVE SEMIREBOQUE COM CAÇAMBA METÁLICA - DEPRECIÇÃO. AF_12/2014 | | H | 1,00000000 | 24,88 | 24,88 |
| Auxiliar | 89871 SINAPI | CAMINHÃO BASCULANTE 14 M3, COM CAVALO MECÂNICO DE CAPACIDADE MÁXIMA DE TRACÇÃO COMBINADO DE 36000 KG, POTÊNCIA 286 CV, INCLUSIVE SEMIREBOQUE COM CAÇAMBA METÁLICA - JUROS. AF_12/2014 | | H | 1,00000000 | 8,75 | 8,75 |
| Auxiliar | 89872 SINAPI | CAMINHÃO BASCULANTE 14 M3, COM CAVALO MECÂNICO DE CAPACIDADE MÁXIMA DE TRACÇÃO COMBINADO DE 36000 KG, POTÊNCIA 286 CV, INCLUSIVE SEMIREBOQUE COM CAÇAMBA METÁLICA - IMPOSTOS E SEGUROS. AF_12/2014 | | H | 1,00000000 | 3,53 | 3,53 |
| | | MO sem LS => | 16,07 | LS => | 12,29 | MO com LS => | 28,36 |
| | | Valor do BDI => | 21,28 | | | Valor com BDI => | 90,29 |

| Composição | Código Banco | Descrição | Valor do BDI => | Und | Quant. | Valor Unit | Total |
|------------|--------------|--|-----------------|-----|------------|------------|--------|
| Auxiliar | 89876 SINAPI | CAMINHÃO BASCULANTE 14 M3, COM CAVALO MECÂNICO DE CAPACIDADE MÁXIMA DE TRACÇÃO COMBINADO DE 36000 KG, POTÊNCIA 286 CV, INCLUSIVE SEMIREBOQUE COM CAÇAMBA METÁLICA - CHP DIURNO. AF_12/2014 | | CHP | 1,00000000 | 234,47 | 234,47 |
| Auxiliar | 88281 SINAPI | MOTORISTA DE BASCULANTE COM ENCARGOS COMPLEMENTARES | | H | 1,00000000 | 31,85 | 31,85 |
| Auxiliar | 89870 SINAPI | CAMINHÃO BASCULANTE 14 M3, COM CAVALO MECÂNICO DE CAPACIDADE MÁXIMA DE TRACÇÃO COMBINADO DE 36000 KG, POTÊNCIA 286 CV, INCLUSIVE SEMIREBOQUE COM CAÇAMBA METÁLICA - DEPRECIÇÃO. AF_12/2014 | | H | 1,00000000 | 24,88 | 24,88 |
| Auxiliar | 89871 SINAPI | CAMINHÃO BASCULANTE 14 M3, COM CAVALO MECÂNICO DE CAPACIDADE MÁXIMA DE TRACÇÃO COMBINADO DE 36000 KG, POTÊNCIA 286 CV, INCLUSIVE SEMIREBOQUE COM CAÇAMBA METÁLICA - JUROS. AF_12/2014 | | H | 1,00000000 | 8,75 | 8,75 |

Folha 782
 JPA
 11/11/2014

R JOSE THOMAZ DA SILVA NONO, 123, JOSE PAULINO
 ATALAIA - AL, CPE: 57.690-000

| Composição Auxiliar | Código Banco | Descrição | Tipo | Und | Quant. | Valor Unit | Total |
|---------------------|--------------|--|---|-------|-----------|--------------|--------|
| | 89872 SINAPI | CAMINHÃO BASCULANTE 14 M3, COM CAVALO MECÂNICO DE CAPACIDADE MÁXIMA DE TRACÃO COMBINADO DE 36000 KG, POTÊNCIA 286 CV, INCLUSIVE SEMIREBOQUE COM CAÇAMBA METÁLICA - IMPOSTOS E SEGUROS. AF_12/2014 | CHOR - CUSTOS HORÁRIOS DE MÁQUINAS E EQUIPAMENTOS | H | 1,0000000 | 3,53 | 3,53 |
| | 89873 SINAPI | CAMINHÃO BASCULANTE 14 M3, COM CAVALO MECÂNICO DE CAPACIDADE MÁXIMA DE TRACÃO COMBINADO DE 36000 KG, POTÊNCIA 286 CV, INCLUSIVE SEMIREBOQUE COM CAÇAMBA METÁLICA - MANUTENÇÃO. AF_12/2014 | CHOR - CUSTOS HORÁRIOS DE MÁQUINAS E EQUIPAMENTOS | H | 1,0000000 | 42,58 | 42,58 |
| | 89874 SINAPI | CAMINHÃO BASCULANTE 14 M3, COM CAVALO MECÂNICO DE CAPACIDADE MÁXIMA DE TRACÃO COMBINADO DE 36000 KG, POTÊNCIA 286 CV, INCLUSIVE SEMIREBOQUE COM CAÇAMBA METÁLICA - MATERIAIS NA OPERAÇÃO. AF_12/2014 | CHOR - CUSTOS HORÁRIOS DE MÁQUINAS E EQUIPAMENTOS | H | 1,0000000 | 122,88 | 122,88 |
| | | | MO sem LS => | LS => | 12,29 | MO com LS => | 26,36 |
| | | | Valor do BDI => | | | | 306,78 |

| Composição | Código Banco | Descrição | Tipo | Und | Quant. | Valor Unit | Total |
|------------|-----------------|---|---|-------|------------|--------------|-------|
| | 89870 SINAPI | CAMINHÃO BASCULANTE 14 M3, COM CAVALO MECÂNICO DE CAPACIDADE MÁXIMA DE TRACÃO COMBINADO DE 36000 KG, POTÊNCIA 286 CV, INCLUSIVE SEMIREBOQUE COM CAÇAMBA METÁLICA - DEPRECIÇÃO. AF_12/2014 | CHOR - CUSTOS HORÁRIOS DE MÁQUINAS E EQUIPAMENTOS | H | 1,0000000 | 24,88 | 24,88 |
| | 00037743 SINAPI | SEMIREBOQUE COM DOIS EIXOS EM TANDEM TIPO BASCULANTE COM CAÇAMBA METÁLICA 14 M3 (INCLUI MONTAGEM, NAO INCLUI CAVALO MECANICO) | Material | UN | 0,00000503 | 146.394,78 | 8,62 |
| | 00037762 SINAPI | CAVALO MECANICO TRACAO 4X2, PESO BRUTO TOTAL 16000 KG, CAPACIDADE MÁXIMA DE TRACAO *36000* KG, DISTANCIA ENTRE EIXOS *3,56* M, POTENCIA *286* CV (INCLUI CABINE E CHASSI, NAO INCLUI SEMIREBOQUE) | Equipamento | UN | 0,0000342 | 469.855,50 | 16,06 |
| | | | MO sem LS => | LS => | 0,00 | MO com LS => | 0,00 |
| | | | Valor do BDI => | | | | 32,55 |

| Composição | Código Banco | Descrição | Tipo | Und | Quant. | Valor Unit | Total |
|------------|-----------------|---|---|-------|-----------|--------------|-------|
| | 89872 SINAPI | CAMINHÃO BASCULANTE 14 M3, COM CAVALO MECÂNICO DE CAPACIDADE MÁXIMA DE TRACÃO COMBINADO DE 36000 KG, POTÊNCIA 286 CV, INCLUSIVE SEMIREBOQUE COM CAÇAMBA METÁLICA - IMPOSTOS E SEGUROS. AF_12/2014 | CHOR - CUSTOS HORÁRIOS DE MÁQUINAS E EQUIPAMENTOS | H | 1,0000000 | 3,53 | 3,53 |
| | 00037743 SINAPI | SEMIREBOQUE COM DOIS EIXOS EM TANDEM TIPO BASCULANTE COM CAÇAMBA METÁLICA 14 M3 (INCLUI MONTAGEM, NAO INCLUI CAVALO MECANICO) | Material | UN | 0,0000059 | 146.394,78 | 0,86 |
| | 00037762 SINAPI | CAVALO MECANICO TRACAO 4X2, PESO BRUTO TOTAL 16000 KG, CAPACIDADE MÁXIMA DE TRACAO *36000* KG, DISTANCIA ENTRE EIXOS *3,56* M, POTENCIA *286* CV (INCLUI CABINE E CHASSI, NAO INCLUI SEMIREBOQUE) | Equipamento | UN | 0,0000057 | 469.855,50 | 2,67 |
| | | | MO sem LS => | LS => | 0,00 | MO com LS => | 0,00 |
| | | | Valor do BDI => | | | | 4,61 |

| Código Banco | Descrição | Tipo | Und | Quant. | Valor Unit | Total |
|--------------|-----------|------|-----|--------|------------|--------|
| | | | | | | 306,78 |
| | | | | | | 24,88 |
| | | | | | | 8,62 |
| | | | | | | 16,06 |
| | | | | | | 0,00 |
| | | | | | | 32,55 |
| | | | | | | 3,53 |
| | | | | | | 0,86 |
| | | | | | | 2,67 |
| | | | | | | 0,00 |
| | | | | | | 4,61 |

R JOSE THOMAZ DA SILVA NONO, 123, JOSE PAULINO
 ATALAIA - AL, CPE: 57.690-000

283

DELTA SERVICOS GERAIS LTDA
 CNPJ: 24.509.006/0001-57

| | | | | | | |
|---------------------|-----------------|---|-------|-------------|------------------|--------|
| Composição | 89871 SINAPI | CAMINHÃO BASCULANTE 14 M3, COM CAVALO MECÂNICO DE CAPACIDADE MÁXIMA DE TRACÃO COMBINADO DE 36000 KG, POTÊNCIA 286 CV, INCLUSIVE SEMIREBOQUE COM CAÇAMBA METÁLICA - JUROS. AF_12/2014 | H | 1,00000000 | 8,75 | 8,75 |
| Insumo | 00037743 SINAPI | SEMIREBOQUE COM DOIS EIXOS EM TANDEM TIPO BASCULANTE COM CACAMBA METÁLICA 14 M3 (INCLUI MONTAGEM, NAO INCLUI CAVALO MECANICO) | UN | 0,00001146 | 146.394,78 | 2,13 |
| Insumo | 00037762 SINAPI | CAVALO MECANICO TRACAO 4X2, PESO BRUTO TOTAL 16000 KG, CAPACIDADE MÁXIMA DE TRACAO *36000* KG, DISTANCIA ENTRE EIXOS *3,56* M, POTENCIA *286* CV (INCLUI CABINE E CHASSI, NAO INCLUI SEMIREBOQUE) | UN | 0,00001141 | 469.855,50 | 6,62 |
| | | MO sem LS => | LS => | 0,00 | MO com LS => | 0,00 |
| | | Valor do BDI => | | 2,69 | Valor com BDI => | 11,44 |
| Composição | 89873 SINAPI | CAMINHÃO BASCULANTE 14 M3, COM CAVALO MECÂNICO DE CAPACIDADE MÁXIMA DE TRACÃO COMBINADO DE 36000 KG, POTÊNCIA 286 CV, INCLUSIVE SEMIREBOQUE COM CAÇAMBA METÁLICA - MANUTENÇÃO. AF_12/2014 | H | 1,00000000 | 42,58 | 42,58 |
| Insumo | 00037743 SINAPI | SEMIREBOQUE COM DOIS EIXOS EM TANDEM TIPO BASCULANTE COM CACAMBA METÁLICA 14 M3 (INCLUI MONTAGEM, NAO INCLUI CAVALO MECANICO) | UN | 0,00000849 | 146.394,78 | 12,42 |
| Insumo | 00037762 SINAPI | CAVALO MECANICO TRACAO 4X2, PESO BRUTO TOTAL 16000 KG, CAPACIDADE MÁXIMA DE TRACAO *36000* KG, DISTANCIA ENTRE EIXOS *3,56* M, POTENCIA *286* CV (INCLUI CABINE E CHASSI, NAO INCLUI SEMIREBOQUE) | UN | 0,00000642 | 469.855,50 | 30,16 |
| | | MO sem LS => | LS => | 0,00 | MO com LS => | 0,00 |
| | | Valor do BDI => | | 13,13 | Valor com BDI => | 55,71 |
| Composição | 89874 SINAPI | CAMINHÃO BASCULANTE 14 M3, COM CAVALO MECÂNICO DE CAPACIDADE MÁXIMA DE TRACÃO COMBINADO DE 36000 KG, POTÊNCIA 286 CV, INCLUSIVE SEMIREBOQUE COM CAÇAMBA METÁLICA - MATERIAIS NA OPERAÇÃO. AF_12/2014 | H | 1,00000000 | 122,88 | 122,88 |
| Insumo | 00004221 SINAPI | OLEO DIESEL COMBUSTIVEL COMUM METROPOLITANO S-10 OU S-500 | L | 29,47000000 | 4,17 | 122,88 |
| | | MO sem LS => | LS => | 0,00 | MO com LS => | 0,00 |
| | | Valor do BDI => | | 37,89 | Valor com BDI => | 160,77 |
| Composição | 5903 SINAPI | CAMINHÃO PIPA 10.000 L TRUCADO, PESO BRUTO TOTAL 23.000 KG, CARGA ÚTIL MÁXIMA 15.935 KG, DISTANCIA ENTRE EIXOS 4,8 M, POTENCIA 230 CV, INCLUSIVE TANQUE DE AÇO PARA TRANSPORTE DE ÁGUA - CHI DIURNO. AF_06/2014 | CHI | 1,00000000 | 62,76 | 62,76 |
| Composição Auxiliar | 88282 SINAPI | MOTORISTA DE CAMINHÃO COM ENCARGOS COMPLEMENTARES | H | 1,00000000 | 30,80 | 30,80 |

R JOSE THOMAZ DA SILVA NONO, 123, JOSE PAULINO
 ATALAIA - AL, CPE: 57.690-000

DELTA SERVICOS GERAIS LTDA
CNPJ: 24.509.006/0001-57

| Composição Auxiliar | Código Banco | Descrição | Und | Quant. | Valor Unit | Total |
|-----------------------|--------------|--|-------|------------|------------------|--------|
| 91396 SINAPI | 5901 SINAPI | CAMINHÃO PIPA 10.000 L TRUCADO, PESO BRUTO TOTAL 23.000 KG, CARGA ÚTIL MÁXIMA 15.935 KG, DISTÂNCIA ENTRE EIXOS 4,8 M, POTÊNCIA 230 CV, INCLUSIVE TANQUE DE AÇO PARA TRANSPORTE DE ÁGUA - DEPRECIÇÃO. AF_06/2014 | H | 1,00000000 | 20,69 | 20,69 |
| 91397 SINAPI | 5901 SINAPI | CAMINHÃO PIPA 10.000 L TRUCADO, PESO BRUTO TOTAL 23.000 KG, CARGA ÚTIL MÁXIMA 15.935 KG, DISTÂNCIA ENTRE EIXOS 4,8 M, POTÊNCIA 230 CV, INCLUSIVE TANQUE DE AÇO PARA TRANSPORTE DE ÁGUA - JUROS. AF_06/2014 | H | 1,00000000 | 8,03 | 8,03 |
| 91398 SINAPI | 5901 SINAPI | CAMINHÃO PIPA 10.000 L TRUCADO, PESO BRUTO TOTAL 23.000 KG, CARGA ÚTIL MÁXIMA 15.935 KG, DISTÂNCIA ENTRE EIXOS 4,8 M, POTÊNCIA 230 CV, INCLUSIVE TANQUE DE AÇO PARA TRANSPORTE DE ÁGUA - IMPOSTOS E SEGUROS. AF_06/2014 | H | 1,00000000 | 3,24 | 3,24 |
| MO sem LS => 15,47 | | | LS => | 11,84 | MO com LS => | 27,31 |
| Valor do BDI => 19,35 | | | | | Valor com BDI => | 52,11 |
| Composição Auxiliar | Código Banco | Descrição | Und | Quant. | Valor Unit | Total |
| 5901 SINAPI | 5901 SINAPI | CAMINHÃO PIPA 10.000 L TRUCADO, PESO BRUTO TOTAL 23.000 KG, CARGA ÚTIL MÁXIMA 15.935 KG, DISTÂNCIA ENTRE EIXOS 4,8 M, POTÊNCIA 230 CV, INCLUSIVE TANQUE DE AÇO PARA TRANSPORTE DE ÁGUA - CHP DIURNO. AF_06/2014 | CHP | 1,00000000 | 233,70 | 233,70 |
| 59881 SINAPI | 59881 SINAPI | CAMINHÃO PIPA 10.000 L TRUCADO, PESO BRUTO TOTAL 23.000 KG, CARGA ÚTIL MÁXIMA 15.935 KG, DISTÂNCIA ENTRE EIXOS 4,8 M, POTÊNCIA 230 CV, INCLUSIVE TANQUE DE AÇO PARA TRANSPORTE DE ÁGUA - MATERIAIS NA OPERAÇÃO. AF_06/2014 | H | 1,00000000 | 134,10 | 134,10 |
| 5763 SINAPI | 5763 SINAPI | CAMINHÃO PIPA 10.000 L TRUCADO, PESO BRUTO TOTAL 23.000 KG, CARGA ÚTIL MÁXIMA 15.935 KG, DISTÂNCIA ENTRE EIXOS 4,8 M, POTÊNCIA 230 CV, INCLUSIVE TANQUE DE AÇO PARA TRANSPORTE DE ÁGUA - MANUTENÇÃO. AF_06/2014 | H | 1,00000000 | 36,84 | 36,84 |
| 88282 SINAPI | 88282 SINAPI | MOTORISTA DE CAMINHÃO COM ENCARGOS COMPLEMENTARES | H | 1,00000000 | 30,80 | 30,80 |
| 91396 SINAPI | 91396 SINAPI | CAMINHÃO PIPA 10.000 L TRUCADO, PESO BRUTO TOTAL 23.000 KG, CARGA ÚTIL MÁXIMA 15.935 KG, DISTÂNCIA ENTRE EIXOS 4,8 M, POTÊNCIA 230 CV, INCLUSIVE TANQUE DE AÇO PARA TRANSPORTE DE ÁGUA - DEPRECIÇÃO. AF_06/2014 | H | 1,00000000 | 20,69 | 20,69 |
| 91397 SINAPI | 91397 SINAPI | CAMINHÃO PIPA 10.000 L TRUCADO, PESO BRUTO TOTAL 23.000 KG, CARGA ÚTIL MÁXIMA 15.935 KG, DISTÂNCIA ENTRE EIXOS 4,8 M, POTÊNCIA 230 CV, INCLUSIVE TANQUE DE AÇO PARA TRANSPORTE DE ÁGUA - JUROS. AF_06/2014 | H | 1,00000000 | 8,03 | 8,03 |

Folha 295

R JOSE THOMAZ DA SILVA NONO, 123, JOSE PAULINO
ATALAIA - AL, CPE: 57.690-000

DELTA SERVICOS GERAIS LTDA
 CNPJ: 24.509.006/0001-57

| Composição Auxiliar | Código Banco | Descrição | MO sem LS => | 15,47 | LS => | 11,84 | MO com LS => | 3,24 | 3,24 |
|---------------------|--------------|---|--------------|-------|-------|-------|------------------|------|--------------|
| | | CAMINHÃO PIPA 10.000 L TRUCADO, PESO BRUTO TOTAL 23.000 KG, CARGA ÚTIL MÁXIMA 15.935 KG, DISTÂNCIA ENTRE EIXOS 4,8 M, POTÊNCIA 230 CV, INCLUSIVE TANQUE DE AÇO PARA TRANSPORTE DE ÁGUA - IMPOSTOS E SEGUROS. AF_06/2014 | MO sem LS => | 15,47 | LS => | 11,84 | MO com LS => | 3,24 | 3,24 |
| | | Valor do BDI => | | 72,07 | | | Valor com BDI => | | 305,77 |
| | | Total | | | | | | | 27,31 |

| Composição | Código Banco | Descrição | Tipo | Und | Quant. | Valor Unit | Total |
|------------|-----------------|---|-------------|-----|------------|------------|-------------|
| | 91398 SINAPI | CAMINHÃO PIPA 10.000 L TRUCADO, PESO BRUTO TOTAL 23.000 KG, CARGA ÚTIL MÁXIMA 15.935 KG, DISTÂNCIA ENTRE EIXOS 4,8 M, POTÊNCIA 230 CV, INCLUSIVE TANQUE DE AÇO PARA TRANSPORTE DE ÁGUA - DEPRECIÇÃO. AF_06/2014 | Material | H | 1,00000000 | 20,69 | 20,69 |
| Insumo | 00037736 SINAPI | TANQUE DE AÇO CARBONO NAO REVESTIDO, PARA TRANSPORTE DE AGUA COM CAPACIDADE DE 10 M3, COM BOMBA CENTRIFUGA POR TOMADA DE FORÇA, VAZAO MAXIMA *75* M3/H (INCLUI MONTAGEM, NAO INCLUI CAMINHÃO) | Material | UN | 0,0000551 | 56.909,09 | 3,13 |
| Insumo | 00037758 SINAPI | CAMINHÃO TRUCADO, PESO BRUTO TOTAL 23000 KG, CARGA UTIL MAXIMA 15285 KG, DISTANCIA ENTRE EIXOS 4.80 M, POTENCIA 326 CV (INCLUI CABINE E CHASSI, NAO INCLUI CARROCERIA) | Equipamento | UN | 0,0000343 | 512.100,46 | 17,56 |
| | | Valor do BDI => | | | | | 27,07 |
| | | Total | | | | | 3,24 |

| Composição | Código Banco | Descrição | Tipo | Und | Quant. | Valor Unit | Total |
|------------|-----------------|---|-------------|-----|------------|------------|-------------|
| | 91398 SINAPI | CAMINHÃO PIPA 10.000 L TRUCADO, PESO BRUTO TOTAL 23.000 KG, CARGA ÚTIL MÁXIMA 15.935 KG, DISTÂNCIA ENTRE EIXOS 4,8 M, POTÊNCIA 230 CV, INCLUSIVE TANQUE DE AÇO PARA TRANSPORTE DE ÁGUA - IMPOSTOS E SEGUROS. AF_06/2014 | Material | H | 1,00000000 | 3,24 | 3,24 |
| | | Valor do BDI => | | | | | 27,07 |
| | | Total | | | | | 3,24 |
| Insumo | 00037736 SINAPI | TANQUE DE AÇO CARBONO NAO REVESTIDO, PARA TRANSPORTE DE AGUA COM CAPACIDADE DE 10 M3, COM BOMBA CENTRIFUGA POR TOMADA DE FORÇA, VAZAO MAXIMA *75* M3/H (INCLUI MONTAGEM, NAO INCLUI CAMINHÃO) | Material | UN | 0,0000058 | 56.909,09 | 0,33 |
| Insumo | 00037758 SINAPI | CAMINHÃO TRUCADO, PESO BRUTO TOTAL 23000 KG, CARGA UTIL MAXIMA 15285 KG, DISTANCIA ENTRE EIXOS 4.80 M, POTENCIA 326 CV (INCLUI CABINE E CHASSI, NAO INCLUI CARROCERIA) | Equipamento | UN | 0,0000057 | 512.100,46 | 2,91 |
| | | Valor do BDI => | | | | | 0,00 |
| | | Total | | | | | 4,23 |

Valor do BDI => 27,07
 Valor com BDI => 305,77
 Valor do BDI => 6,38
 Valor com BDI => 27,07
 Valor do BDI => 0,99
 Valor com BDI => 4,23

JOSÉ PAULINO
 286

R JOSE THOMAZ DA SILVA NONO, 123, JOSE PAULINO
 ATALAIA - AL, CPE: 57.690-000

DELTA SERVICOS GERAIS LTDA
 CNPJ: 24.509.006/0001-57

| Composição | 91397 SINAPI | CAMINHÃO PIPA 10.000 L TRUCADO, PESO BRUTO TOTAL 23.000 KG, CARGA ÚTIL MÁXIMA 15.935 KG, DISTÂNCIA ENTRE EIXOS 4,8 M, POTÊNCIA 230 CV, INCLUSIVE TANQUE DE AÇO PARA TRANSPORTE DE ÁGUA - JUROS. AF_06/2014 | H | 1,00000000 | 8,03 | 8,03 |
|------------|-----------------|--|------------|---------------|-------------------|--------------|
| Insumo | 00037736 SINAPI | TANQUE DE AÇO CARBONO NAO REVESTIDO, PARA TRANSPORTE DE ÁGUA COM CAPACIDADE DE 10 M3, COM BOMBA CENTRIFUGA POR TOMADA DE FORÇA, VAZAO MÁXIMA 75* M3/H (INCLUI MONTAGEM, NAO INCLUI CAMINHÃO) | UN | 0,0000144 | 56.909,09 | 0,81 |
| Insumo | 00037758 SINAPI | CAMINHÃO TRUCADO, PESO BRUTO TOTAL 23000 KG, CARGA UTIL MÁXIMA 15285 KG, DISTANCIA ENTRE EIXOS 4,80 M, POTENCIA 326 CV (INCLUI CABINE E CHASSI, NAO INCLUI CARROCERIA) | UN | 0,0000141 | 512.100,46 | 7,22 |
| | | MO sem LS => | LS => | 0,00 | MO com LS => | 0,00 |
| | | Valor do BDI => | | 2,47 | Valor com BDI => | 10,50 |
| | | Tipo | Und | Quant. | Valor Unit | Total |
| Composição | 5763 SINAPI | CAMINHÃO PIPA 10.000 L TRUCADO, PESO BRUTO TOTAL 23.000 KG, CARGA ÚTIL MÁXIMA 15.935 KG, DISTÂNCIA ENTRE EIXOS 4,8 M, POTENCIA 230 CV, INCLUSIVE TANQUE DE AÇO PARA TRANSPORTE DE ÁGUA - MANUTENÇÃO. AF_06/2014 | H | 1,00000000 | 36,84 | 36,84 |
| Insumo | 00037736 SINAPI | TANQUE DE AÇO CARBONO NAO REVESTIDO, PARA TRANSPORTE DE ÁGUA COM CAPACIDADE DE 10 M3, COM BOMBA CENTRIFUGA POR TOMADA DE FORÇA, VAZAO MÁXIMA 75* M3/H (INCLUI MONTAGEM, NAO INCLUI CAMINHÃO) | UN | 0,0000689 | 56.909,09 | 3,92 |
| Insumo | 00037758 SINAPI | CAMINHÃO TRUCADO, PESO BRUTO TOTAL 23000 KG, CARGA UTIL MÁXIMA 15285 KG, DISTANCIA ENTRE EIXOS 4,80 M, POTENCIA 326 CV (INCLUI CABINE E CHASSI, NAO INCLUI CARROCERIA) | UN | 0,0000643 | 512.100,46 | 32,92 |
| | | MO sem LS => | LS => | 0,00 | MO com LS => | 0,00 |
| | | Valor do BDI => | | 11,36 | Valor com BDI => | 48,20 |
| | | Tipo | Und | Quant. | Valor Unit | Total |
| Composição | 53831 SINAPI | CAMINHÃO PIPA 10.000 L TRUCADO, PESO BRUTO TOTAL 23.000 KG, CARGA ÚTIL MÁXIMA 15.935 KG, DISTÂNCIA ENTRE EIXOS 4,8 M, POTENCIA 230 CV, INCLUSIVE TANQUE DE AÇO PARA TRANSPORTE DE ÁGUA - MATERIAIS NA OPERAÇÃO. AF_06/2014 | H | 1,00000000 | 134,10 | 134,10 |
| Insumo | 00004221 SINAPI | OLEO DIESEL COMBUSTIVEL COMUM METROPOLITANO S-10 OU S-500 | L | 32,1600000 | 4,17 | 134,10 |
| | | MO sem LS => | LS => | 0,00 | MO com LS => | 0,00 |
| | | Valor do BDI => | | 41,35 | Valor com BDI => | 175,45 |
| | | Tipo | Und | Quant. | Valor Unit | Total |

R JOSE THOMAZ DA SILVA NONO, 123, JOSE PAULINO
 ATALAIA - AL, CPE: 57.690-000

Handwritten signature and stamp

DELTA SERVICOS GERAIS LTDA
CNPJ: 24.509.006/0001-57

| | | | | | | | |
|---------------------|--------------|---|---|-----|------------|--------|--------|
| Composição | 5824 SINAPI | CAMINHÃO TOCO, PBT 16.000 KG, CARGA ÚTIL MÁX. 10.685 KG, DIST. ENTRE EIXOS 4,8 M, POTÊNCIA 189 CV, INCLUSIVE CARROCERIA FIXA ABERTA DE MADEIRA P/ TRANSPORTE GERAL DE CARGA SECA, DIMEN. APROX. 2,5 X 7,00 X 0,50 M - CHP DIURNO. AF_06/2014 | CHOR - CUSTOS HORÁRIOS DE MÁQUINAS E EQUIPAMENTOS | CHP | 1,00000000 | 162,90 | 162,90 |
| Composição Auxiliar | 53797 SINAPI | CAMINHÃO TOCO, PBT 16.000 KG, CARGA ÚTIL MÁX. 10.685 KG, DIST. ENTRE EIXOS 4,8 M, POTÊNCIA 189 CV, INCLUSIVE CARROCERIA FIXA ABERTA DE MADEIRA P/ TRANSPORTE GERAL DE CARGA SECA, DIMEN. APROX. 2,5 X 7,00 X 0,50 M - MATERIAIS NA OPERAÇÃO. AF_06/2014 | CHOR - CUSTOS HORÁRIOS DE MÁQUINAS E EQUIPAMENTOS | H | 1,00000000 | 81,18 | 81,18 |
| Composição Auxiliar | 5705 SINAPI | CAMINHÃO TOCO, PBT 16.000 KG, CARGA ÚTIL MÁX. 10.685 KG, DIST. ENTRE EIXOS 4,8 M, POTÊNCIA 188 CV, INCLUSIVE CARROCERIA FIXA ABERTA DE MADEIRA P/ TRANSPORTE GERAL DE CARGA SECA, DIMEN. APROX. 2,5 X 7,00 X 0,50 M - MANUTENÇÃO. AF_06/2014 | CHOR - CUSTOS HORÁRIOS DE MÁQUINAS E EQUIPAMENTOS | H | 1,00000000 | 27,48 | 27,48 |
| Composição Auxiliar | 88282 SINAPI | MOTORISTA DE CAMINHÃO COM ENCARGOS COMPLEMENTARES | SEDI - SERVIÇOS DIVERSOS | H | 1,00000000 | 30,80 | 30,80 |
| Composição Auxiliar | 89264 SINAPI | CAMINHÃO TOCO, PBT 16.000 KG, CARGA ÚTIL MÁX. 10.685 KG, DIST. ENTRE EIXOS 4,8 M, POTÊNCIA 189 CV, INCLUSIVE CARROCERIA FIXA ABERTA DE MADEIRA P/ TRANSPORTE GERAL DE CARGA SECA, DIMEN. APROX. 2,5 X 7,00 X 0,50 M - DEPRECIACÃO. AF_06/2014 | CHOR - CUSTOS HORÁRIOS DE MÁQUINAS E EQUIPAMENTOS | H | 1,00000000 | 15,02 | 15,02 |
| Composição Auxiliar | 89265 SINAPI | CAMINHÃO TOCO, PBT 16.000 KG, CARGA ÚTIL MÁX. 10.685 KG, DIST. ENTRE EIXOS 4,8 M, POTÊNCIA 189 CV, INCLUSIVE CARROCERIA FIXA ABERTA DE MADEIRA P/ TRANSPORTE GERAL DE CARGA SECA, DIMEN. APROX. 2,5 X 7,00 X 0,50 M - JUROS. AF_06/2014 | CHOR - CUSTOS HORÁRIOS DE MÁQUINAS E EQUIPAMENTOS | H | 1,00000000 | 6,00 | 6,00 |
| Composição Auxiliar | 89266 SINAPI | CAMINHÃO TOCO, PBT 16.000 KG, CARGA ÚTIL MÁX. 10.685 KG, DIST. ENTRE EIXOS 4,8 M, POTÊNCIA 189 CV, INCLUSIVE CARROCERIA FIXA ABERTA DE MADEIRA P/ TRANSPORTE GERAL DE CARGA SECA, DIMEN. APROX. 2,5 X 7,00 X 0,50 M - IMPOSTOS E SEGUROS. AF_06/2014 | CHOR - CUSTOS HORÁRIOS DE MÁQUINAS E EQUIPAMENTOS | H | 1,00000000 | 2,42 | 2,42 |

MO sem LS => 15,47 LS => 11,84 MO com LS => 27,31

Valor do BDI => 50,23 Valor com BDI => 213,13

| Composição | Código Banco | Descrição | Tipo | Und | Quant. | Valor Unit | Total |
|------------|-----------------|---|---|-----|------------|------------|-------|
| Composição | 89264 SINAPI | CAMINHÃO TOCO, PBT 16.000 KG, CARGA ÚTIL MÁX. 10.685 KG, DIST. ENTRE EIXOS 4,8 M, POTÊNCIA 189 CV, INCLUSIVE CARROCERIA FIXA ABERTA DE MADEIRA P/ TRANSPORTE GERAL DE CARGA SECA, DIMEN. APROX. 2,5 X 7,00 X 0,50 M - DEPRECIACÃO. AF_06/2014 | CHOR - CUSTOS HORÁRIOS DE MÁQUINAS E EQUIPAMENTOS | H | 1,00000000 | 15,02 | 15,02 |
| Insumo | 00037731 SINAPI | CARROCERIA FIXA ABERTA DE MADEIRA PARA TRANSPORTE GERAL DE CARGA SECA DIMENSOES APROXIMADAS 2,5 X 7,00 X 0,50 M (INCLUI MONTAGEM, NAO INCLUI CAMINHÃO) | Material | UN | 0,0000551 | 19.836,24 | 1,09 |

Folha 288

R JOSE THOMAZ DA SILVA NONO, 123, JOSE PAULINO
ATALAIA - AL, CPE: 57.690-000

DELTA SERVICOS GERAIS LTDA
 CNPJ: 24.509.006/0001-57

| | | | | | | | |
|--------|-----------------|---|-----------------|-------|-----------|------------------|-------|
| Insumo | 00037752 SINAPI | CAMINHAO TOCO, PESO BRUTO TOTAL 16000 KG, CARGA UTIL MAXIMA 11030 KG, DISTANCIA ENTRE EIXOS 5,41 M, POTENCIA 185 CV (INCLUI CABINE E CHASSI, NAO INCLUI CARROCERIA) | Equipamento | UN | 0,0000343 | 406.326,55 | 13,93 |
| | | | MO sem LS => | LS => | 0,00 | MO com LS => | 0,00 |
| | | | Valor do BDI => | | 4,93 | Valor com BDI => | 19,65 |

| Composição | Código Banco | Descrição | Tipo | Und | Quant. | Valor Unit | Total |
|------------|--------------|--|---|-----|-----------|------------|-------|
| | 89286 SINAPI | CAMINHÃO TOCO, PBT 16.000 KG, CARGA ÚTIL MÁX. 10.685 KG, DIST. ENTRE EIXOS 4,8 M, POTÊNCIA 189 CV, INCLUSIVE CARROCERIA FIXA ABERTA DE MADEIRA P/ TRANSPORTE GERAL DE CARGA SECA, DIMEN. APROX. 2,5 X 7,00 X 0,50 M - IMPOSTOS E SEGUROS. AF_06/2014 | CHOR - CUSTOS HORÁRIOS DE MÁQUINAS E EQUIPAMENTOS | H | 1,0000000 | 2,42 | 2,42 |

| | | | | | | | |
|--------|-----------------|--|----------|----|-----------|-----------|------|
| Insumo | 00037731 SINAPI | CARROCERIA FIXA ABERTA DE MADEIRA PARA TRANSPORTE GERAL DE CARGA SECA DIMENSOES APROXIMADAS 2,5 X 7,00 X 0,50 M (INCLUI MONTAGEM, NAO INCLUI CAMINHAO) | Material | UN | 0,0000058 | 19.836,24 | 0,11 |
|--------|-----------------|--|----------|----|-----------|-----------|------|

| | | | | | | | |
|--------|-----------------|---|-------------|----|-----------|------------|------|
| Insumo | 00037752 SINAPI | CAMINHAO TOCO, PESO BRUTO TOTAL 16000 KG, CARGA UTIL MAXIMA 11030 KG, DISTANCIA ENTRE EIXOS 5,41 M, POTENCIA 185 CV (INCLUI CABINE E CHASSI, NAO INCLUI CARROCERIA) | Equipamento | UN | 0,0000057 | 406.326,55 | 2,31 |
|--------|-----------------|---|-------------|----|-----------|------------|------|

| | | | | | | | |
|--|--|--|-----------------|-------|------|------------------|------|
| | | | MO sem LS => | LS => | 0,00 | MO com LS => | 0,00 |
| | | | Valor do BDI => | | 0,74 | Valor com BDI => | 3,16 |

| Composição | Código Banco | Descrição | Tipo | Und | Quant. | Valor Unit | Total |
|------------|--------------|---|---|-----|-----------|------------|-------|
| | 89285 SINAPI | CAMINHÃO TOCO, PBT 16.000 KG, CARGA ÚTIL MÁX. 10.685 KG, DIST. ENTRE EIXOS 4,8 M, POTÊNCIA 189 CV, INCLUSIVE CARROCERIA FIXA ABERTA DE MADEIRA P/ TRANSPORTE GERAL DE CARGA SECA, DIMEN. APROX. 2,5 X 7,00 X 0,50 M - JUROS. AF_06/2014 | CHOR - CUSTOS HORÁRIOS DE MÁQUINAS E EQUIPAMENTOS | H | 1,0000000 | 6,00 | 6,00 |

| | | | | | | | |
|--------|-----------------|--|----------|----|-----------|-----------|------|
| Insumo | 00037731 SINAPI | CARROCERIA FIXA ABERTA DE MADEIRA PARA TRANSPORTE GERAL DE CARGA SECA DIMENSOES APROXIMADAS 2,5 X 7,00 X 0,50 M (INCLUI MONTAGEM, NAO INCLUI CAMINHAO) | Material | UN | 0,0000144 | 19.836,24 | 0,28 |
|--------|-----------------|--|----------|----|-----------|-----------|------|

| | | | | | | | |
|--------|-----------------|---|-------------|----|-----------|------------|------|
| Insumo | 00037752 SINAPI | CAMINHAO TOCO, PESO BRUTO TOTAL 16000 KG, CARGA UTIL MAXIMA 11030 KG, DISTANCIA ENTRE EIXOS 5,41 M, POTENCIA 185 CV (INCLUI CABINE E CHASSI, NAO INCLUI CARROCERIA) | Equipamento | UN | 0,0000141 | 406.326,55 | 5,72 |
|--------|-----------------|---|-------------|----|-----------|------------|------|

| | | | | | | | |
|--|--|--|-----------------|-------|------|------------------|------|
| | | | MO sem LS => | LS => | 0,00 | MO com LS => | 0,00 |
| | | | Valor do BDI => | | 1,85 | Valor com BDI => | 7,85 |

| Composição | Código Banco | Descrição | Tipo | Und | Quant. | Valor Unit | Total |
|------------|--------------|--|---|-----|-----------|------------|-------|
| | 5705 SINAPI | CAMINHÃO TOCO, PBT 16.000 KG, CARGA ÚTIL MÁX. 10.685 KG, DIST. ENTRE EIXOS 4,8 M, POTÊNCIA 189 CV, INCLUSIVE CARROCERIA FIXA ABERTA DE MADEIRA P/ TRANSPORTE GERAL DE CARGA SECA, DIMEN. APROX. 2,5 X 7,00 X 0,50 M - MANUTENÇÃO. AF_06/2014 | CHOR - CUSTOS HORÁRIOS DE MÁQUINAS E EQUIPAMENTOS | H | 1,0000000 | 27,48 | 27,48 |

799

R JOSE THOMAZ DA SILVA NONO, 123, JOSE PAULINO
 ATALAIA - AL, CPE: 57.690-000

DELTA SERVICOS GERAIS LTDA
 CNPJ: 24.509.006/0001-57

| Insuno | Código Banco | Descrição | Und | Quant. | Valor Unit | Total |
|--------|--------------|-----------|-----|-------------|-----------------|--------|
| | | | | 0,00 | MO sem LS => | 0,00 |
| | | | | 8,47 | Valor do BDI => | 35,95 |
| | | | | 0,00 | MO com LS => | 0,00 |
| | | | | 1,00000000 | 81,18 | 81,18 |
| | | | | 0,00 | MO com LS => | 0,00 |
| | | | | 25,03 | Valor do BDI => | 106,21 |
| | | | | 19,47000000 | 4,17 | 81,18 |
| | | | | 0,00 | MO com LS => | 0,00 |
| | | | | 0,00 | MO com LS => | 0,00 |
| | | | | 1,00000000 | 30,87 | 30,87 |
| | | | | 1,00000000 | 0,44 | 0,44 |
| | | | | 1,00000000 | 26,24 | 26,24 |
| | | | | 1,00000000 | 1,52 | 1,52 |
| | | | | 1,00000000 | 0,41 | 0,41 |
| | | | | 1,00000000 | 0,92 | 0,92 |
| | | | | 1,00000000 | 0,03 | 0,03 |
| | | | | 1,00000000 | 0,33 | 0,33 |
| | | | | 1,00000000 | 0,98 | 0,98 |
| | | | | 11,56 | MO com LS => | 26,68 |
| | | | | 9,52 | Valor do BDI => | 40,39 |
| | | | | 1,00000000 | 32,09 | 32,09 |

R JOSE THOMAZ DA SILVA NONO, 123, JOSE PAULINO
 ATALAIA - AL, CPE: 57.690-000

DELTA SERVICOS GERAIS LTDA
 CNPJ: 24.509.006/0001-57

| Composição | Código | Banco | Descrição | Tipo | Und | Quant. | Valor Unit | Total |
|------------|----------|--------|--|---|-------|-----------|------------------|-------|
| Auxiliar | 95330 | SINAPI | CURSO DE CAPACITAÇÃO PARA CARPINTEIRO DE FÓRMAS (ENCARGOS COMPLEMENTARES) - HORISTA | SEDI - SERVIÇOS DIVERSOS | H | 1,0000000 | 0,36 | 0,36 |
| Insumo | 00001213 | SINAPI | CARPINTEIRO DE FORMAS (HORISTA) | Mão de Obra | H | 1,0000000 | 27,54 | 27,54 |
| Insumo | 00037370 | SINAPI | ALIMENTACAO - HORISTA (COLETADO CAIXA - ENCARGOS COMPLEMENTARES) | Outros | H | 1,0000000 | 1,52 | 1,52 |
| Insumo | 00037371 | SINAPI | TRANSPORTE - HORISTA (COLETADO CAIXA - ENCARGOS COMPLEMENTARES) | Serviços | H | 1,0000000 | 0,41 | 0,41 |
| Insumo | 00037372 | SINAPI | EXAMES - HORISTA (COLETADO CAIXA - ENCARGOS COMPLEMENTARES) | Outros | H | 1,0000000 | 0,92 | 0,92 |
| Insumo | 00037373 | SINAPI | SEGURO - HORISTA (COLETADO CAIXA - ENCARGOS COMPLEMENTARES) | Taxas | H | 1,0000000 | 0,03 | 0,03 |
| Insumo | 00043459 | SINAPI | FERRAMENTAS - FAMILIA CARPINTEIRO DE FORMAS - HORISTA (ENCARGOS COMPLEMENTARES - COLETADO CAIXA) | Equipamento | H | 1,0000000 | 0,33 | 0,33 |
| Insumo | 00043483 | SINAPI | EPI - FAMILIA CARPINTEIRO DE FORMAS - HORISTA (ENCARGOS COMPLEMENTARES - COLETADO CAIXA) | Equipamento | H | 1,0000000 | 0,98 | 0,98 |
| | | | MO sem LS => | | LS => | 12,09 | MO com LS => | 27,90 |
| | | | Valor do BDI => | | | 9,89 | Valor com BDI => | 41,98 |
| Composição | 87893 | SINAPI | CHAPISCO APLICADO EM ALVENARIA (SEM PRESEÇA DE VÃOS) E ESTRUTURAS DE CONCRETO DE FACHADA, COM COLHER DE PEDREIRO. TRATAMENTO DE SUPERFICIES ARGAMASSA TRAÇO 1:3 COM PREPARO MANUAL. AF_10/2022 | REVE - REVESTIMENTO E TRATAMENTO DE SUPERFICIES | m² | 1,0000000 | 7,72 | 7,72 |
| Auxiliar | 87377 | SINAPI | ARGAMASSA TRAÇO 1:3 (EM VOLUME DE CIMENTO E AREIA GROSSA ÚMIDA) PARA CHAPISCO CONVENCIONAL, PREPARO MANUAL. AF_08/2019 | SEDI - SERVIÇOS DIVERSOS | m² | 0,0037000 | 554,55 | 2,05 |
| Composição | 88309 | SINAPI | PEDREIRO COM ENCARGOS COMPLEMENTARES | SEDI - SERVIÇOS DIVERSOS | H | 0,1384000 | 32,49 | 4,52 |
| Auxiliar | 88316 | SINAPI | SERVEANTE COM ENCARGOS COMPLEMENTARES | SEDI - SERVIÇOS DIVERSOS | H | 0,0465000 | 24,75 | 1,15 |
| Auxiliar | | | MO sem LS => | | LS => | 2,47 | MO com LS => | 5,71 |
| | | | Valor do BDI => | | | 2,38 | Valor com BDI => | 10,10 |
| Composição | 90466 | SINAPI | CHUMBAMENTO LINEAR EM ALVENARIA PARA RAMAIS/DISTRIBUIÇÃO DE INSTALAÇÕES HIDRÁULICAS COM DIÂMETROS MENORES OU IGUAIS A 40 MM. AF_09/2023 | INHI - INSTALAÇÕES HIDROS SANITARIAS | M | 1,0000000 | 19,20 | 19,20 |
| Composição | 88248 | SINAPI | AUXILIAR DE ENCANADOR OU BOMBEIRO HIDRÁULICO COM ENCARGOS COMPLEMENTARES | SEDI - SERVIÇOS DIVERSOS | H | 0,0830000 | 25,76 | 2,13 |
| Auxiliar | 88267 | SINAPI | ENCANADOR OU BOMBEIRO HIDRÁULICO COM ENCARGOS COMPLEMENTARES | SEDI - SERVIÇOS DIVERSOS | H | 0,3650000 | 39,35 | 14,36 |
| Auxiliar | 88629 | SINAPI | ARGAMASSA TRAÇO 1:3 (EM VOLUME DE CIMENTO E AREIA MÉDIA ÚMIDA), PREPARO MANUAL. AF_08/2019 | SEDI - SERVIÇOS DIVERSOS | m³ | 0,0051000 | 532,96 | 2,71 |
| Auxiliar | | | MO sem LS => | | LS => | 6,79 | MO com LS => | 15,67 |
| | | | Valor do BDI => | | | 5,92 | Valor com BDI => | 25,12 |

R JOSE THOMAZ DA SILVA NONO, 123, JOSE PAULINO
 ATALAIA - AL, CPE: 57.690-000

| Composição | Código Banco | Descrição | Tipo | Und | Quant. | Valor Unit | Total |
|---------------------|--------------|--|---|-------|-----------|------------------|-------|
| Composição Auxiliar | 91534 SINAPI | COMPACTADOR DE SOLOS DE PERCUSSÃO (SOQUETE) COM MOTOR A GASOLINA 4 TEMPOS, POTÊNCIA 4 CV - CHI DIURNO. AF_08/2015 | CHOR - CUSTOS HORÁRIOS DE MÁQUINAS E EQUIPAMENTOS | CHI | 1,0000000 | 29,22 | 29,22 |
| Composição Auxiliar | 88297 SINAPI | OPERADOR DE MÁQUINAS E EQUIPAMENTOS COM ENCARGOS COMPLEMENTARES | SEDI - SERVIÇOS DIVERSOS | H | 1,0000000 | 28,60 | 28,60 |
| Composição Auxiliar | 91528 SINAPI | COMPACTADOR DE SOLOS DE PERCUSSÃO (SOQUETE) COM MOTOR A GASOLINA 4 TEMPOS, POTÊNCIA 4 CV - DEPRECIACÃO. AF_08/2015 | CHOR - CUSTOS HORÁRIOS DE MÁQUINAS E EQUIPAMENTOS | H | 1,0000000 | 0,49 | 0,49 |
| Composição Auxiliar | 91530 SINAPI | COMPACTADOR DE SOLOS DE PERCUSSÃO (SOQUETE) COM MOTOR A GASOLINA 4 TEMPOS, POTÊNCIA 4 CV - JUROS. AF_08/2015 | CHOR - CUSTOS HORÁRIOS DE MÁQUINAS E EQUIPAMENTOS | H | 1,0000000 | 0,13 | 0,13 |
| | | MO sem LS => | | LS => | 10,88 | MO com LS => | 25,11 |
| | | Valor do BDI => | | | | Valor com BDI => | 38,23 |

| Composição | Código Banco | Descrição | Tipo | Und | Quant. | Valor Unit | Total |
|---------------------|--------------|--|---|-------|-----------|------------------|-------|
| Composição Auxiliar | 91533 SINAPI | COMPACTADOR DE SOLOS DE PERCUSSÃO (SOQUETE) COM MOTOR A GASOLINA 4 TEMPOS, POTÊNCIA 4 CV - CHP DIURNO. AF_08/2015 | CHOR - CUSTOS HORÁRIOS DE MÁQUINAS E EQUIPAMENTOS | CHP | 1,0000000 | 33,79 | 33,79 |
| Composição Auxiliar | 88297 SINAPI | OPERADOR DE MÁQUINAS E EQUIPAMENTOS COM ENCARGOS COMPLEMENTARES | SEDI - SERVIÇOS DIVERSOS | H | 1,0000000 | 28,60 | 28,60 |
| Composição Auxiliar | 91529 SINAPI | COMPACTADOR DE SOLOS DE PERCUSSÃO (SOQUETE) COM MOTOR A GASOLINA 4 TEMPOS, POTÊNCIA 4 CV - DEPRECIACÃO. AF_08/2015 | CHOR - CUSTOS HORÁRIOS DE MÁQUINAS E EQUIPAMENTOS | H | 1,0000000 | 0,49 | 0,49 |
| Composição Auxiliar | 91530 SINAPI | COMPACTADOR DE SOLOS DE PERCUSSÃO (SOQUETE) COM MOTOR A GASOLINA 4 TEMPOS, POTÊNCIA 4 CV - JUROS. AF_08/2015 | CHOR - CUSTOS HORÁRIOS DE MÁQUINAS E EQUIPAMENTOS | H | 1,0000000 | 0,13 | 0,13 |
| Composição Auxiliar | 91531 SINAPI | COMPACTADOR DE SOLOS DE PERCUSSÃO (SOQUETE) COM MOTOR A GASOLINA 4 TEMPOS, POTÊNCIA 4 CV - MANUTENÇÃO. AF_08/2015 | CHOR - CUSTOS HORÁRIOS DE MÁQUINAS E EQUIPAMENTOS | H | 1,0000000 | 0,61 | 0,61 |
| Composição Auxiliar | 91532 SINAPI | COMPACTADOR DE SOLOS DE PERCUSSÃO (SOQUETE) COM MOTOR A GASOLINA 4 TEMPOS, POTÊNCIA 4 CV - MATERIAIS NA OPERAÇÃO. AF_08/2015 | CHOR - CUSTOS HORÁRIOS DE MÁQUINAS E EQUIPAMENTOS | H | 1,0000000 | 3,96 | 3,96 |
| | | MO sem LS => | | LS => | 10,88 | MO com LS => | 25,11 |
| | | Valor do BDI => | | | | Valor com BDI => | 44,21 |

| Composição | Código Banco | Descrição | Tipo | Und | Quant. | Valor Unit | Total |
|------------|-----------------|--|---|-------|-----------|------------------|-------|
| Composição | 91529 SINAPI | COMPACTADOR DE SOLOS DE PERCUSSÃO (SOQUETE) COM MOTOR A GASOLINA 4 TEMPOS, POTÊNCIA 4 CV - DEPRECIACÃO. AF_08/2015 | CHOR - CUSTOS HORÁRIOS DE MÁQUINAS E EQUIPAMENTOS | H | 1,0000000 | 0,49 | 0,49 |
| Insumo | 00013458 SINAPI | COMPACTADOR DE SOLOS DE PERCURSAO (SOQUETE) COM MOTOR A GASOLINA 4 TEMPOS DE 4 HP (4 CV) | Equipamento | UN | 0,0000533 | 9,282,89 | 0,49 |
| | | MO sem LS => | | LS => | 0,00 | MO com LS => | 0,00 |
| | | Valor do BDI => | | | | Valor com BDI => | 0,64 |

Valor do BDI => 0,64
 Valor com BDI => 0,64

DELTA SERVICOS GERAIS LTDA
 CNPJ: 24.509.006/0001-57

| | | | | | | | |
|---------------------|-----------------|---|---|-------|-----------|------------------|--------|
| Composição | 91530 SINAPI | COMPACTADOR DE SOLOS DE PERCUSSÃO (SOQUETE) COM MOTOR A GASOLINA 4 TEMPOS, POTÊNCIA 4 CV - JUROS_AF_08/2015 | CHOR - CUSTOS HORÁRIOS DE MÁQUINAS E EQUIPAMENTOS | H | 1,0000000 | 0,13 | 0,13 |
| Insumo | 00013458 SINAPI | COMPACTADOR DE SOLOS DE PERCURSAO (SOQUETE) COM MOTOR A GASOLINA 4 TEMPOS DE 4 HP (4 CV) | Equipamento | UN | 0,0000143 | 9,282,89 | 0,13 |
| | | | MO sem LS => | LS => | 0,00 | MO com LS => | 0,00 |
| | | | Valor do BDI => | | | Valor com BDI => | 0,17 |
| Composição | 91531 SINAPI | COMPACTADOR DE SOLOS DE PERCUSSÃO (SOQUETE) COM MOTOR A GASOLINA 4 TEMPOS, POTÊNCIA 4 CV - MANUTENÇÃO_AF_08/2015 | CHOR - CUSTOS HORÁRIOS DE MÁQUINAS E EQUIPAMENTOS | H | 1,0000000 | 0,61 | 0,61 |
| Insumo | 00013458 SINAPI | COMPACTADOR DE SOLOS DE PERCURSAO (SOQUETE) COM MOTOR A GASOLINA 4 TEMPOS DE 4 HP (4 CV) | Equipamento | UN | 0,0000667 | 9,282,89 | 0,61 |
| | | | MO sem LS => | LS => | 0,00 | MO com LS => | 0,00 |
| | | | Valor do BDI => | | | Valor com BDI => | 0,79 |
| Composição | 91532 SINAPI | COMPACTADOR DE SOLOS DE PERCUSSÃO (SOQUETE) COM MOTOR A GASOLINA 4 TEMPOS, POTÊNCIA 4 CV - MATERIAIS NA OPERAÇÃO_AF_08/2015 | CHOR - CUSTOS HORÁRIOS DE MÁQUINAS E EQUIPAMENTOS | H | 1,0000000 | 3,96 | 3,96 |
| Insumo | 00004222 SINAPI | GASOLINA COMUM | Material | L | 1,0300000 | 3,85 | 3,96 |
| | | | MO sem LS => | LS => | 0,00 | MO com LS => | 0,00 |
| | | | Valor do BDI => | | | Valor com BDI => | 5,18 |
| Composição | 102487 SINAPI | CONCRETO CICLÓPICO FCK = 15MPa, 30% PEDRA DE MÃO EM VOLUME REAL, INCLUSIVE LANÇAMENTO_AF_05/2021 | FUES - FUNDAÇÕES E ESTRUTURAS | m³ | 1,0000000 | 493,51 | 493,51 |
| Composição Auxiliar | 88309 SINAPI | PEDREIRO COM ENCARGOS COMPLEMENTARES | SEDI - SERVIÇOS DIVERSOS | H | 1,6702000 | 32,49 | 54,26 |
| Composição Auxiliar | 88316 SINAPI | SERVELENTE COM ENCARGOS COMPLEMENTARES | SEDI - SERVIÇOS DIVERSOS | H | 6,4684000 | 24,75 | 160,09 |
| Composição Auxiliar | 90596 SINAPI | VIBRADOR DE IMERSÃO, DIÂMETRO DE PONTEIRA 45MM, MOTOR ELÉTRICO TRIFÁSICO POTÊNCIA DE 2 CV - CHP DIURNO_AF_06/2015 | CHOR - CUSTOS HORÁRIOS DE MÁQUINAS E EQUIPAMENTOS | CHP | 0,2198000 | 0,91 | 0,20 |
| Composição Auxiliar | 90587 SINAPI | VIBRADOR DE IMERSÃO, DIÂMETRO DE PONTEIRA 45MM, MOTOR ELÉTRICO TRIFÁSICO POTÊNCIA DE 2 CV - CHI DIURNO_AF_06/2015 | CHOR - CUSTOS HORÁRIOS DE MÁQUINAS E EQUIPAMENTOS | CHI | 0,6377000 | 0,29 | 0,18 |
| Composição Auxiliar | 94963 SINAPI | CONCRETO FCK = 15MPa, TRAÇÃO 1:3:4:3:5 (EM MASSA SECA DE CIMENTO/ AREIA MÉDIA/ BRITA 1) - PREPARO MECÂNICO COM BETONEIRA 400 L_AF_05/2021 | FUES - FUNDAÇÕES E ESTRUTURAS | m³ | 0,8050000 | 317,17 | 255,32 |
| Insumo | 00004730 SINAPI | PEDRA DE MAO OU PEDRA RACHAO PARA ARRIMO/FUNDACAO (POSTO PEDREIRA/FORNECEDOR, SEM FRETE) | Material | m³ | 0,4543000 | 51,65 | 23,46 |
| | | | MO sem LS => | LS => | 136,02 | MO com LS => | 240,05 |
| | | | Valor do BDI => | | 152,19 | Valor com BDI => | 645,70 |

R JOSE THOMAZ DA SILVA NONO, 123, JOSE PAULINO
 ATALAIA - AL, CPE: 57.690-000

803

| Composição | Código Banco | Descrição | Tipo | Und | Quant. | Valor Unit | Total |
|----------------------------|-----------------|--|-------------------------------|-------|-------------|------------------|--------|
| | 102486 SINAPI | CONCRETO FCK = 15MPA, TRAÇO 1:3:4:3.4 (EM MASSA SECA DE CIMENTO/ ÁREA MÉDIA/ SEIXO ROLADO) - PREPARO MANUAL. AF_05/2021 ESTRUTURAS | FUES - FUNDAÇÕES E ESTRUTURAS | m³ | 1,0000000 | 463,48 | 463,48 |
| Composição Auxiliar Insumo | 88316 SINAPI | SERVENTE COM ENCARGOS COMPLEMENTARES | SEDI - SERVIÇOS DIVERSOS | H | 6,2383000 | 24,75 | 154,39 |
| | 00000370 SINAPI | ÁREA MÉDIA - POSTO JAZIDA/FORNECEDOR (RETIRADO NA JAZIDA, SEM TRANSPORTE) | Material | m³ | 0,8948000 | 65,17 | 54,40 |
| Insumo | 00001379 SINAPI | CIMENTO PORTLAND COMPOSTO CP II-32 | Material | KG | 283,3092000 | 0,52 | 147,32 |
| Insumo | 00004734 SINAPI | SEIXO ROLADO PARA APLICAÇÃO EM CONCRETO (POSTO PEDREIRA/FORNECEDOR, SEM FRETE) | Material | m³ | 0,5946000 | 180,59 | 107,37 |
| | | MO sem LS => | | LS => | 55,53 | MO com LS => | 128,13 |
| | | Valor do BDI => | | | | Valor com BDI => | 606,41 |

| Composição | Código Banco | Descrição | Tipo | Und | Quant. | Valor Unit | Total |
|----------------------------|-----------------|--|-------------------------------|-------|-------------|------------------|--------|
| | 94975 SINAPI | CONCRETO FCK = 15MPA, TRAÇO 1:3:4:3.5 (EM MASSA SECA DE CIMENTO/ ÁREA MÉDIA/ BRITA 1) - PREPARO MANUAL. AF_05/2021 | FUES - FUNDAÇÕES E ESTRUTURAS | m³ | 1,0000000 | 383,80 | 383,80 |
| Composição Auxiliar Insumo | 88316 SINAPI | SERVENTE COM ENCARGOS COMPLEMENTARES | SEDI - SERVIÇOS DIVERSOS | H | 6,2067000 | 24,75 | 153,61 |
| | 00000370 SINAPI | ÁREA MÉDIA - POSTO JAZIDA/FORNECEDOR (RETIRADO NA JAZIDA, SEM TRANSPORTE) | Material | m³ | 0,8187000 | 65,17 | 53,35 |
| Insumo | 00001379 SINAPI | CIMENTO PORTLAND COMPOSTO CP II-32 | Material | KG | 277,8415000 | 0,52 | 144,47 |
| Insumo | 00004721 SINAPI | PEDRA BRITADA N. 1 (9,5 a 19 MM) POSTO PEDREIRA/FORNECEDOR, SEM FRETE | Material | m³ | 0,5994000 | 54,93 | 32,37 |
| | | MO sem LS => | | LS => | 55,25 | MO com LS => | 127,48 |
| | | Valor do BDI => | | | | Valor com BDI => | 502,16 |

| Composição | Código Banco | Descrição | Tipo | Und | Quant. | Valor Unit | Total |
|---------------------|-----------------|--|---|-----|-----------|------------|--------|
| | 94963 SINAPI | CONCRETO FCK = 15MPA, TRAÇO 1:3:4:3.5 (EM MASSA SECA DE CIMENTO/ ÁREA MÉDIA/ BRITA 1) - PREPARO MECÂNICO COM BETONEIRA 400 L. AF_05/2021 | FUES - FUNDAÇÕES E ESTRUTURAS | m³ | 1,0000000 | 317,17 | 317,17 |
| Composição Auxiliar | 88316 SINAPI | SERVENTE COM ENCARGOS COMPLEMENTARES | SEDI - SERVIÇOS DIVERSOS | H | 2,3275000 | 24,75 | 57,60 |
| Composição Auxiliar | 88377 SINAPI | OPERADOR DE BETONEIRA ESTACIONÁRIA/MISTURADOR COM ENCARGOS COMPLEMENTARES | SEDI - SERVIÇOS DIVERSOS | H | 1,4695000 | 21,76 | 31,97 |
| Composição Auxiliar | 88850 SINAPI | BETONEIRA CAPACIDADE NOMINAL DE 400 L, CAPACIDADE DE MISTURA 280 L, MOTOR ELÉTRICO TRIFÁSICO POTÊNCIA DE 2 CV, SEM CARREGADOR - CHP DIURNO. AF_05/2023 | CHOR - CUSTOS HORÁRIOS DE MÁQUINAS E EQUIPAMENTOS | CHP | 0,7563000 | 1,57 | 1,18 |
| Composição Auxiliar | 88831 SINAPI | BETONEIRA CAPACIDADE NOMINAL DE 400 L, CAPACIDADE DE MISTURA 280 L, MOTOR ELÉTRICO TRIFÁSICO POTÊNCIA DE 2 CV, SEM CARREGADOR - CHI DIURNO. AF_05/2023 | CHOR - CUSTOS HORÁRIOS DE MÁQUINAS E EQUIPAMENTOS | CHI | 0,7131000 | 0,27 | 0,19 |
| Insumo | 00000370 SINAPI | ÁREA MÉDIA - POSTO JAZIDA/FORNECEDOR (RETIRADO NA JAZIDA, SEM TRANSPORTE) | Material | m³ | 0,8046000 | 65,17 | 52,43 |

809

DELTA SERVICOS GERAIS LTDA
CNPJ: 24.509.006/0001-57

| Insumo | Código Banco | Descrição | Material | KG | 273,0630000 | 0,52 | 141,99 |
|------------|-----------------|--|---|--------|--------------------|------------|--------|
| Insumo | Código Banco | Descrição | Material | m³ | 0,5792000 | 54,93 | 31,81 |
| | | | MO sem LS => | LS => | 32,35 MO com LS => | | 74,64 |
| | | | Valor do BDI => | 97,81 | Valor com BDI => | | 414,98 |
| Composição | | Descrição | Tipo | Und | Quant. | Valor Unit | Total |
| Auxiliar | 94970 SINAPI | CONCRETO FCK = 20MPA, TRAÇO 1:2,7:3 (EM MASSA SECA DE CIMENTO/ AREIA MÉDIA/ BRITA 1) - PREPARO MECÂNICO COM BETONEIRA 600 L. AF_05/2021 | FUES - FUNDAÇÕES E ESTRUTURAS | m³ | 1,0000000 | 332,54 | 332,54 |
| Composição | 88316 SINAPI | SERVENTE COM ENCARGOS COMPLEMENTARES | SEDI - SERVIÇOS DIVERSOS | H | 2,0267000 | 24,75 | 50,16 |
| Auxiliar | 88377 SINAPI | OPERADOR DE BETONEIRA ESTACIONÁRIA/MISTURADOR COM ENCARGOS COMPLEMENTARES | SEDI - SERVIÇOS DIVERSOS | H | 1,2768000 | 21,76 | 27,78 |
| Composição | 89225 SINAPI | BETONEIRA CAPACIDADE NOMINAL DE 600 L, CAPACIDADE DE MISTURA 360 L, MOTOR ELÉTRICO TRIFÁSICO POTÊNCIA DE 4 CV, SEM CARREGADOR - CHP DIURNO. AF_05/2023 | CHOR - CUSTOS HORÁRIOS DE MÁQUINAS E EQUIPAMENTOS | CHP | 0,6572000 | 4,25 | 2,79 |
| Composição | 89226 SINAPI | BETONEIRA CAPACIDADE NOMINAL DE 600 L, CAPACIDADE DE MISTURA 360 L, MOTOR ELÉTRICO TRIFÁSICO POTÊNCIA DE 4 CV, SEM CARREGADOR - CHI DIURNO. AF_05/2023 | CHOR - CUSTOS HORÁRIOS DE MÁQUINAS E EQUIPAMENTOS | CHI | 0,6197000 | 1,11 | 0,68 |
| Insumo | 00000370 SINAPI | AREIA MÉDIA - POSTO JAZIDA/FORNECEDOR (RETIRADO NA JAZIDA, SEM TRANSPORTE) | Material | m³ | 0,7609000 | 65,17 | 49,58 |
| Insumo | 00001379 SINAPI | CIMENTO PORTLAND COMPOSTO CP II-32 | Material | KG | 325,1589000 | 0,52 | 169,08 |
| Insumo | 00004721 SINAPI | PEDRA BRITADA N. 1 (9,5 a 19 MM) POSTO PEDREIRA/FORNECEDOR, SEM FRETE | Material | m³ | 0,5912000 | 54,93 | 32,47 |
| | | | MO sem LS => | LS => | 28,14 MO com LS => | | 64,94 |
| | | | Valor do BDI => | 102,55 | Valor com BDI => | | 435,09 |
| Composição | | Descrição | Tipo | Und | Quant. | Valor Unit | Total |

| | | | | | | | |
|------------|--------------|--|---|-----|-----------|--------|--------|
| Composição | 94965 SINAPI | CONCRETO FCK = 25MPA, TRAÇO 1:2,3:2,7 (EM MASSA SECA DE CIMENTO/ AREIA MÉDIA/ BRITA 1) - PREPARO MECÂNICO COM BETONEIRA 400 L. AF_05/2021 | FUES - FUNDAÇÕES E ESTRUTURAS | m³ | 1,0000000 | 358,71 | 358,71 |
| Composição | 88316 SINAPI | SERVENTE COM ENCARGOS COMPLEMENTARES | SEDI - SERVIÇOS DIVERSOS | H | 2,3117000 | 24,75 | 57,21 |
| Auxiliar | 88377 SINAPI | OPERADOR DE BETONEIRA ESTACIONÁRIA/MISTURADOR COM ENCARGOS COMPLEMENTARES | SEDI - SERVIÇOS DIVERSOS | H | 1,4637000 | 21,76 | 31,85 |
| Composição | 88830 SINAPI | BETONEIRA CAPACIDADE NOMINAL DE 400 L, CAPACIDADE DE MISTURA 280 L, MOTOR ELÉTRICO TRIFÁSICO POTÊNCIA DE 2 CV, SEM CARREGADOR - CHP DIURNO. AF_05/2023 | CHOR - CUSTOS HORÁRIOS DE MÁQUINAS E EQUIPAMENTOS | CHP | 0,7534000 | 1,57 | 1,18 |
| Composição | 88831 SINAPI | BETONEIRA CAPACIDADE NOMINAL DE 400 L, CAPACIDADE DE MISTURA 280 L, MOTOR ELÉTRICO TRIFÁSICO POTÊNCIA DE 2 CV, SEM CARREGADOR - CHI DIURNO. AF_05/2023 | CHOR - CUSTOS HORÁRIOS DE MÁQUINAS E EQUIPAMENTOS | CHI | 0,7103000 | 0,27 | 0,19 |

Paulo
805
Paulina

R JOSE THOMAZ DA SILVA NONO, 123, JOSE PAULINO
ATALAIA - AL, CPE: 57.690-000

DELTA SERVICOS GERAIS LTDA
 CNPJ: 24.509.006/0001-57

| | | | | | | |
|--------|-----------------|--|--------|-------------|-------|------------------|
| Insumo | 00000370 SINAPI | AREIA MEDIA - POSTO JAZIDA/FORNECEDOR (RETIRADO NA JAZIDA, SEM TRANSPORTE) | m³ | 0,7229000 | 65,17 | 47,11 |
| Insumo | 00001379 SINAPI | CIMENTO PORTLAND COMPOSTO CP II-32 | KG | 362,6579000 | 0,52 | 188,58 |
| Insumo | 00004721 SINAPI | PEDRA BRITADA N. 1 (9,5 a 19 MM) POSTO PEDREIRA/FORNECEDOR, SEM FRETE | m³ | 0,5934000 | 54,93 | 32,59 |
| | | MO sem LS => | 42,06 | LS => | 32,16 | MO com LS => |
| | | Valor do BDI => | 110,62 | | | Valor com BDI => |
| | | | | | | 469,33 |

| | Código Banco | Descrição | Tipo | Und | Quant. | Valor Unit | Total |
|---------------------|-----------------|--|-------------------------------|-------------|-----------|------------------|--------|
| Composição | 94972 SINAPI | CONCRETO FCK = 30MPA, TRAÇO 1:2,1:2,5 (EM MASSA SECA DE CIMENTO/AREIA MEDIA/ BRITA 1) - PREPARO MECÂNICO COM BETONEIRA 600 L. AF_05/2021 | FUES - FUNDAÇÕES E ESTRUTURAS | m³ | 1,0000000 | 361,28 | 361,28 |
| Composição Auxiliar | 88316 SINAPI | SERVENTE COM ENCARGOS COMPLEMENTARES | SEDI - SERVIÇOS DIVERSOS | H | 1,9633000 | 24,75 | 48,59 |
| Composição Auxiliar | 88377 SINAPI | OPERADOR DE BETONEIRA ESTACIONÁRIA/MISTURADOR COM ENCARGOS COMPLEMENTARES | SEDI - SERVIÇOS DIVERSOS | H | 1,2400000 | 21,76 | 26,98 |
| Composição Auxiliar | 89225 SINAPI | BETONEIRA CAPACIDADE NOMINAL DE 600 L, CAPACIDADE DE MISTURA 360 L, MOTOR ELÉTRICO TRIFÁSICO POTÊNCIA DE 4 CV, SEM CARREGADOR - CHP DIURNO. AF_05/2023 | CHP | CHP | 0,6382000 | 4,25 | 2,71 |
| Composição Auxiliar | 89226 SINAPI | BETONEIRA CAPACIDADE NOMINAL DE 600 L, CAPACIDADE DE MISTURA 360 L, MOTOR ELÉTRICO TRIFÁSICO POTÊNCIA DE 4 CV, SEM CARREGADOR - CHI DIURNO. AF_05/2023 | CHP | CHI | 0,6018000 | 1,11 | 0,66 |
| Insumo | 00000370 SINAPI | AREIA MEDIA - POSTO JAZIDA/FORNECEDOR (RETIRADO NA JAZIDA, SEM TRANSPORTE) | m³ | 0,7119000 | 65,17 | 46,39 | |
| Insumo | 00001379 SINAPI | CIMENTO PORTLAND COMPOSTO CP II-32 | KG | 391,1663000 | 0,52 | 203,40 | |
| Insumo | 00004721 SINAPI | PEDRA BRITADA N. 1 (9,5 a 19 MM) POSTO PEDREIRA/FORNECEDOR, SEM FRETE | m³ | 0,5927000 | 54,93 | 32,55 | |
| | | MO sem LS => | 35,68 | LS => | 27,29 | MO com LS => | |
| | | Valor do BDI => | 111,41 | | | Valor com BDI => | |
| | | | | | | 472,69 | |

| | Código Banco | Descrição | Tipo | Und | Quant. | Valor Unit | Total |
|---------------------|-----------------|---|-------------------------------|-------------|-----------|--------------|--------|
| Composição | 94974 SINAPI | CONCRETO MAGRO PARA LASTRO, TRAÇO 1:4,5:4,5 (EM MASSA SECA DE CIMENTO/ AREIA MEDIA/ BRITA 1) - PREPARO MANUAL. AF_05/2021 | FUES - FUNDAÇÕES E ESTRUTURAS | m³ | 1,0000000 | 357,84 | 357,84 |
| Composição Auxiliar | 88316 SINAPI | SERVENTE COM ENCARGOS COMPLEMENTARES | SEDI - SERVIÇOS DIVERSOS | H | 6,2858000 | 24,75 | 155,57 |
| Insumo | 00000370 SINAPI | AREIA MEDIA - POSTO JAZIDA/FORNECEDOR (RETIRADO NA JAZIDA, SEM TRANSPORTE) | m³ | 0,8538000 | 65,17 | 55,64 | |
| Insumo | 00001379 SINAPI | CIMENTO PORTLAND COMPOSTO CP II-32 | KG | 218,9300000 | 0,52 | 113,84 | |
| Insumo | 00004721 SINAPI | PEDRA BRITADA N. 1 (9,5 a 19 MM) POSTO PEDREIRA/FORNECEDOR, SEM FRETE | m³ | 0,5971000 | 54,93 | 32,79 | |
| | | MO sem LS => | 73,16 | LS => | 55,95 | MO com LS => | |
| | | | | | | 129,11 | |

R JOSE THOMAZ DA SILVA NONO, 123, JOSE PAULINO
 ATALAIA - AL, CPE: 57.690-000

806

| | | Valor do BDI => | 110,35 | Valor com BDI => | 468,19 | | |
|---------------------|-----------------|--|---|------------------|-------------|------------------|--------|
| Composição | Código Banco | Descrição | Tipo | Und | Quant. | Valor Unit. | Total |
| | 94968 SINAPI | CONCRETO MAGRO PARA LASTRO, TRACO 1:4,5:4,5 (EM MASSA SECA DE CIMENTO/ AREIA MÉDIA/ BRITA 1) - PREPARO MECÂNICO COM BETONEIRA 600 L. AF_05/2021 | FUES - FUNDAÇÕES E ESTRUTURAS | m³ | 1,00000000 | 281,91 | 281,91 |
| Composição Auxiliar | 88316 SINAPI | SERVENITE COM ENCARGOS COMPLEMENTARES | SEDI - SERVIÇOS DIVERSOS | H | 2,1058000 | 24,75 | 52,11 |
| Composição Auxiliar | 88377 SINAPI | OPERADOR DE BETONEIRA ESTACIONÁRIA/MISTURADOR COM ENCARGOS COMPLEMENTARES | SEDI - SERVIÇOS DIVERSOS | H | 1,3315000 | 21,76 | 28,97 |
| Composição Auxiliar | 89225 SINAPI | BETONEIRA CAPACIDADE NOMINAL DE 600 L, CAPACIDADE DE MISTURA 360 L, MOTOR ELÉTRICO TRIFÁSICO POTÊNCIA DE 4 CV, SEM CARREGADOR - CHP DIURNO. AF_05/2023 | CHOR - CUSTOS HORÁRIOS DE MÁQUINAS E EQUIPAMENTOS | CHP | 0,6653000 | 4,25 | 2,91 |
| Composição Auxiliar | 89226 SINAPI | BETONEIRA CAPACIDADE NOMINAL DE 600 L, CAPACIDADE DE MISTURA 360 L, MOTOR ELÉTRICO TRIFÁSICO POTÊNCIA DE 4 CV, SEM CARREGADOR - CHI DIURNO. AF_09/2023 | CHOR - CUSTOS HORÁRIOS DE MÁQUINAS E EQUIPAMENTOS | CHI | 0,6462000 | 1,11 | 0,71 |
| Insumo | 00000370 SINAPI | AREIA MÉDIA - POSTO JAZIDA/FORNECEDOR (RETIRADO NA JAZIDA, SEM TRANSPORTE) | Material | m³ | 0,8325000 | 65,17 | 54,25 |
| Insumo | 00001379 SINAPI | CIMENTO PORTLAND COMPOSTO CP II-32 | Material | KG | 213,4531000 | 0,52 | 110,99 |
| Insumo | 00004721 SINAPI | PEDRA BRITADA N. 1 (9,5 a 19 MM) POSTO PEDREIRA/FORNECEDOR, SEM FRETE | Material | m³ | 0,5621000 | 54,93 | 31,97 |
| | | | | LS => | 29,28 | MO com LS => | 67,57 |
| | | | | Valor do BDI => | 86,94 | Valor com BDI => | 368,85 |

| | | Valor do BDI => | 0,20 | Valor com BDI => | 0,87 | | |
|---------------------|--------------|--|---|------------------|------------|------------------|-------|
| Composição | Código Banco | Descrição | Tipo | Und | Quant. | Valor Unit. | Total |
| | 91285 SINAPI | CORTADORA DE PISO COM MOTOR 4 TEMPOS A GASOLINA, POTÊNCIA DE 13 HP, COM DISCO DE CORTE DIAMANTADO SEGMENTADO PARA CONCRETO, DIÂMETRO DE 350 MM, FURO DE 1" (14 X 1") - CHI DIURNO. AF_08/2015 | CHOR - CUSTOS HORÁRIOS DE MÁQUINAS E EQUIPAMENTOS | CHI | 1,00000000 | 0,67 | 0,67 |
| Composição Auxiliar | 91279 SINAPI | CORTADORA DE PISO COM MOTOR 4 TEMPOS A GASOLINA, POTÊNCIA DE 13 HP, COM DISCO DE CORTE DIAMANTADO SEGMENTADO PARA CONCRETO, DIÂMETRO DE 350 MM, FURO DE 1" (14 X 1") - DEPRECIACÃO. AF_08/2015 | CHOR - CUSTOS HORÁRIOS DE MÁQUINAS E EQUIPAMENTOS | H | 1,00000000 | 0,55 | 0,55 |
| Composição Auxiliar | 91260 SINAPI | CORTADORA DE PISO COM MOTOR 4 TEMPOS A GASOLINA, POTÊNCIA DE 13 HP, COM DISCO DE CORTE DIAMANTADO SEGMENTADO PARA CONCRETO, DIÂMETRO DE 350 MM, FURO DE 1" (14 X 1") - JUROS. AF_08/2015 | CHOR - CUSTOS HORÁRIOS DE MÁQUINAS E EQUIPAMENTOS | H | 1,00000000 | 0,12 | 0,12 |
| | | | | LS => | 0,00 | MO com LS => | 0,00 |
| | | | | Valor do BDI => | 0,20 | Valor com BDI => | 0,87 |

| | | Valor do BDI => | 6,93 | Valor com BDI => | 6,93 | | |
|------------|--------------|---|---|------------------|------------|-------------|-------|
| Composição | Código Banco | Descrição | Tipo | Und | Quant. | Valor Unit. | Total |
| | 91283 SINAPI | CORTADORA DE PISO COM MOTOR 4 TEMPOS A GASOLINA, POTÊNCIA DE 13 HP, COM DISCO DE CORTE DIAMANTADO SEGMENTADO PARA CONCRETO, DIÂMETRO DE 350 MM, FURO DE 1" (14 X 1") - CHP DIURNO. AF_08/2015 | CHOR - CUSTOS HORÁRIOS DE MÁQUINAS E EQUIPAMENTOS | CHP | 1,00000000 | 6,93 | 6,93 |

R JOSE THOMAZ DA SILVA NONO, 123, JOSE PAULINO ATALAIA - AL, CPE: 57.690-000

(Handwritten signature and stamp)

| | | | | | | | |
|---------------------|--------------|--|---|------------|---------------|-------------------|--------------|
| Composição Auxiliar | 91279 SINAPI | CORTADORA DE PISO COM MOTOR 4 TEMPOS A GASOLINA, POTÊNCIA DE 13 HP, COM DISCO DE CORTE DIAMANTADO SEGMENTADO PARA CONCRETO, DIÂMETRO DE 350 MM, FURO DE 1" (14 X 1") - DEPRECIACÃO. AF_08/2015 | CHOR - CUSTOS HORÁRIOS DE MÁQUINAS E EQUIPAMENTOS | H | 1,0000000 | 0,55 | 0,55 |
| Composição Auxiliar | 91280 SINAPI | CORTADORA DE PISO COM MOTOR 4 TEMPOS A GASOLINA, POTÊNCIA DE 13 HP, COM DISCO DE CORTE DIAMANTADO SEGMENTADO PARA CONCRETO, DIÂMETRO DE 350 MM, FURO DE 1" (14 X 1") - JUROS. AF_08/2015 | CHOR - CUSTOS HORÁRIOS DE MÁQUINAS E EQUIPAMENTOS | H | 1,0000000 | 0,12 | 0,12 |
| Composição Auxiliar | 91281 SINAPI | CORTADORA DE PISO COM MOTOR 4 TEMPOS A GASOLINA, POTÊNCIA DE 13 HP, COM DISCO DE CORTE DIAMANTADO SEGMENTADO PARA CONCRETO, DIÂMETRO DE 350 MM, FURO DE 1" (14 X 1") - MANUTENÇÃO. AF_08/2015 | CHOR - CUSTOS HORÁRIOS DE MÁQUINAS E EQUIPAMENTOS | H | 1,0000000 | 0,68 | 0,68 |
| Composição Auxiliar | 91282 SINAPI | CORTADORA DE PISO COM MOTOR 4 TEMPOS A GASOLINA, POTÊNCIA DE 13 HP, COM DISCO DE CORTE DIAMANTADO SEGMENTADO PARA CONCRETO, DIÂMETRO DE 350 MM, FURO DE 1" (14 X 1") - MATERIAIS NA OPERACÃO. AF_08/2015 | CHOR - CUSTOS HORÁRIOS DE MÁQUINAS E EQUIPAMENTOS | H | 1,0000000 | 5,58 | 5,58 |
| | | MO sem LS => | 0,00 | LS => | 0,00 | MO com LS => | 0,00 |
| | | Valor do BDI => | 2,13 | | | Valor com BDI => | 9,06 |
| | | Descrição | Tipo | Und | Quant. | Valor Unit | Total |

| | | | | | | | |
|------------|-----------------|--|---|------------|---------------|-------------------|--------------|
| Composição | 91279 SINAPI | CORTADORA DE PISO COM MOTOR 4 TEMPOS A GASOLINA, POTÊNCIA DE 13 HP, COM DISCO DE CORTE DIAMANTADO SEGMENTADO PARA CONCRETO, DIÂMETRO DE 350 MM, FURO DE 1" (14 X 1") - DEPRECIACÃO. AF_08/2015 | CHOR - CUSTOS HORÁRIOS DE MÁQUINAS E EQUIPAMENTOS | H | 1,0000000 | 0,55 | 0,55 |
| Insumo | 00011280 SINAPI | CORTADEIRA DE PISO DE CONCRETO E ASFALTO, PARA DISCO PADRAO DE DIAMETRO 350 MM (14") OU 450 MM (18"), MOTOR A GASOLINA, POTENCIA 13 HP, SEM DISCO | Equipamento | UN | 0,0000640 | 8.359,92 | 0,53 |
| Insumo | 00013887 SINAPI | DISCO DE CORTE DIAMANTADO SEGMENTADO PARA CONCRETO, DIAMETRO DE 350 MM, FURO DE 1" (14 X 1") | Equipamento | UN | 0,0000640 | 374,24 | 0,02 |
| | | MO sem LS => | 0,00 | LS => | 0,00 | MO com LS => | 0,00 |
| | | Valor do BDI => | 0,16 | | | Valor com BDI => | 0,71 |
| | | Descrição | Tipo | Und | Quant. | Valor Unit | Total |

| | | | | | | | |
|------------|-----------------|--|---|------------|---------------|-------------------|--------------|
| Composição | 91280 SINAPI | CORTADORA DE PISO COM MOTOR 4 TEMPOS A GASOLINA, POTÊNCIA DE 13 HP, COM DISCO DE CORTE DIAMANTADO SEGMENTADO PARA CONCRETO, DIÂMETRO DE 350 MM, FURO DE 1" (14 X 1") - JUROS. AF_08/2015 | CHOR - CUSTOS HORÁRIOS DE MÁQUINAS E EQUIPAMENTOS | H | 1,0000000 | 0,12 | 0,12 |
| Insumo | 00011280 SINAPI | CORTADEIRA DE PISO DE CONCRETO E ASFALTO, PARA DISCO PADRAO DE DIAMETRO 350 MM (14") OU 450 MM (18"), MOTOR A GASOLINA, POTENCIA 13 HP, SEM DISCO | Equipamento | UN | 0,0000148 | 8.359,92 | 0,12 |
| | | MO sem LS => | 0,00 | LS => | 0,00 | MO com LS => | 0,00 |
| | | Valor do BDI => | 0,03 | | | Valor com BDI => | 0,15 |
| | | Descrição | Tipo | Und | Quant. | Valor Unit | Total |

R JOSE THOMAZ DA SILVA NONO, 123, JOSE PAULINO
 ATALAIA - AL, CPE: 57.690-000

808

DELTA SERVICOS GERAIS LTDA
 CNPJ: 24.509.006/0001-57

| | | | | | | | |
|------------|-----------------|---|---|-------|-----------|------------------|------|
| Composição | 91281 SINAPI | CORTADORA DE PISO COM MOTOR 4 TEMPOS A GASOLINA, POTÊNCIA DE 13 HP, COM DISCO DE CORTE DIAMANTADO SEGMENTADO PARA CONCRETO, DIÂMETRO DE 350 MM, FURO DE 1" (14 X 1") - MANUTENÇÃO. AF_06/2015 | CHOR - CUSTOS HORÁRIOS DE MÁQUINAS E EQUIPAMENTOS | H | 1,0000000 | 0,68 | 0,68 |
| Insumo | 00011260 SINAPI | CORTADEIRA DE PISO DE CONCRETO E ASFALTO, PARA DISCO PADRAO DE DIAMETRO 350 MM (14") OU 450 MM (18") , MOTOR A GASOLINA, POTENCIA 13 HP, SEM DISCO | Equipamento | UN | 0,0000800 | 8.359,92 | 0,66 |
| Insumo | 00013687 SINAPI | DISCO DE CORTE DIAMANTADO SEGMENTADO PARA CONCRETO, DIAMETRO DE 350 MM, FURO DE 1" (14 X 1") | Equipamento | UN | 0,0000800 | 374,24 | 0,02 |
| | | | MO sem LS => | LS => | 0,00 | MO com LS => | 0,00 |
| | | | Valor do BDI => | | 0,20 | Valor com BDI => | 0,88 |

| | Código Banco | Descrição | Tipo | Und | Quant. | Valor Unit | Total |
|------------|-----------------|--|---|-------|-----------|------------------|-------|
| Composição | 91282 SINAPI | CORTADORA DE PISO COM MOTOR 4 TEMPOS A GASOLINA, POTÊNCIA DE 13 HP, COM DISCO DE CORTE DIAMANTADO SEGMENTADO PARA CONCRETO, DIÂMETRO DE 350 MM, FURO DE 1" (14 X 1") - MATERIAIS NA OPERAÇÃO. AF_08/2015 | CHOR - CUSTOS HORÁRIOS DE MÁQUINAS E EQUIPAMENTOS | H | 1,0000000 | 5,58 | 5,58 |
| Insumo | 00004222 SINAPI | GASOLINA COMUM | Material | L | 1,4500000 | 3,85 | 5,58 |
| | | | MO sem LS => | LS => | 0,00 | MO com LS => | 0,00 |
| | | | Valor do BDI => | | 1,72 | Valor com BDI => | 7,30 |

| | Código Banco | Descrição | Tipo | Und | Quant. | Valor Unit | Total |
|---------------------|-----------------|---|-------------------------------|-------|-----------|------------------|-------|
| Composição | 92803 SINAPI | CORTE E DOBRA DE AÇO CA-50, DIÂMETRO DE 10,0 MM. AF_06/2022 | FUES - FUNDAÇÕES E ESTRUTURAS | KG | 1,0000000 | 6,94 | 6,94 |
| Composição Auxiliar | 88238 SINAPI | AJUDANTE DE ARMADOR COM ENCARGOS COMPLEMENTARES | SEDI - SERVIÇOS DIVERSOS | H | 0,0014000 | 26,05 | 0,03 |
| Composição Auxiliar | 88245 SINAPI | ARMADOR COM ENCARGOS COMPLEMENTARES | SEDI - SERVIÇOS DIVERSOS | H | 0,0086000 | 32,18 | 0,28 |
| Insumo | 00000034 SINAPI | ACO CA-50, 10,0 MM, VERGALHAO | Material | KG | 1,1100000 | 5,98 | 6,63 |
| | | | MO sem LS => | LS => | 0,12 | MO com LS => | 0,27 |
| | | | Valor do BDI => | | 2,14 | Valor com BDI => | 9,08 |

| | Código Banco | Descrição | Tipo | Und | Quant. | Valor Unit | Total |
|---------------------|-----------------|---|-------------------------------|-------|-----------|------------------|-------|
| Composição | 92804 SINAPI | CORTE E DOBRA DE AÇO CA-50, DIÂMETRO DE 12,5 MM. AF_06/2022 | FUES - FUNDAÇÕES E ESTRUTURAS | KG | 1,0000000 | 5,91 | 5,91 |
| Composição Auxiliar | 88238 SINAPI | AJUDANTE DE ARMADOR COM ENCARGOS COMPLEMENTARES | SEDI - SERVIÇOS DIVERSOS | H | 0,0008000 | 26,05 | 0,02 |
| Composição Auxiliar | 88245 SINAPI | ARMADOR COM ENCARGOS COMPLEMENTARES | SEDI - SERVIÇOS DIVERSOS | H | 0,0046000 | 32,18 | 0,15 |
| Insumo | 00043055 SINAPI | ACO CA-50, 12,5 MM OU 16,0 MM, VERGALHAO | Material | KG | 1,1100000 | 5,18 | 5,74 |
| | | | MO sem LS => | LS => | 0,06 | MO com LS => | 0,14 |
| | | | Valor do BDI => | | 1,82 | Valor com BDI => | 7,73 |

R JOSE THOMAZ DA SILVA NONO, 123, JOSE PAULINO
 ATALAIA - AL, CPE: 57.690-000

Handwritten signature and stamp area with the number 800.

| Composição | Código Banco | Descrição | Tipo | Und | Quant. | Valor Unit | Total |
|---------------------|-----------------|---|-------------------------------|-------|-------------------|------------|-------|
| | 92805 SINAPI | CORTE E DOBRA DE AÇO CA-50, DIÂMETRO DE 16,0 MM, AF_06/2022 | FUES - FUNDAÇÕES E ESTRUTURAS | KG | 1,0000000 | 5,82 | 5,82 |
| Composição Auxiliar | 88245 SINAPI | ARMADOR COM ENCARGOS COMPLEMENTARES | SEDI - SERVIÇOS DIVERSOS | H | 0,0025000 | 32,18 | 0,08 |
| Insumo | 00043055 SINAPI | ACO CA-50, 12,5 MM OU 16,0 MM, VERGALHAO | Material | KG | 1,1100000 | 5,18 | 5,74 |
| | | MO sem LS => | | LS => | 0,03 MO com LS => | | 0,06 |
| | | Valor do BDI => | | | 1,79 | | 7,61 |
| | | | | | Valor com BDI => | | 7,61 |

| Composição | Código Banco | Descrição | Tipo | Und | Quant. | Valor Unit | Total |
|---------------------|-----------------|--|-------------------------------|-------|-------------------|------------|-------|
| | 92801 SINAPI | CORTE E DOBRA DE AÇO CA-50, DIÂMETRO DE 6,3 MM, AF_06/2022 | FUES - FUNDAÇÕES E ESTRUTURAS | KG | 1,0000000 | 7,87 | 7,87 |
| Composição Auxiliar | 88238 SINAPI | AJUDANTE DE ARMADOR COM ENCARGOS COMPLEMENTARES | SEDI - SERVIÇOS DIVERSOS | H | 0,0051000 | 26,05 | 0,13 |
| Composição Auxiliar | 88245 SINAPI | ARMADOR COM ENCARGOS COMPLEMENTARES | SEDI - SERVIÇOS DIVERSOS | H | 0,0310000 | 32,18 | 0,99 |
| Insumo | 00000032 SINAPI | ACO CA-50, 6,3 MM, VERGALHAO | Material | KG | 1,0700000 | 6,31 | 6,75 |
| | | MO sem LS => | | LS => | 0,42 MO com LS => | | 0,97 |
| | | Valor do BDI => | | | 2,42 | | 10,29 |
| | | | | | Valor com BDI => | | 10,29 |

| Composição | Código Banco | Descrição | Tipo | Und | Quant. | Valor Unit | Total |
|---------------------|-----------------|--|-------------------------------|-------|-------------------|------------|-------|
| | 92802 SINAPI | CORTE E DOBRA DE AÇO CA-50, DIÂMETRO DE 8,0 MM, AF_09/2022 | FUES - FUNDAÇÕES E ESTRUTURAS | KG | 1,0000000 | 7,62 | 7,62 |
| Composição Auxiliar | 88238 SINAPI | AJUDANTE DE ARMADOR COM ENCARGOS COMPLEMENTARES | SEDI - SERVIÇOS DIVERSOS | H | 0,0026000 | 26,05 | 0,06 |
| Composição Auxiliar | 88245 SINAPI | ARMADOR COM ENCARGOS COMPLEMENTARES | SEDI - SERVIÇOS DIVERSOS | H | 0,0162000 | 32,18 | 0,52 |
| Insumo | 00000033 SINAPI | ACO CA-50, 8,0 MM, VERGALHAO | Material | KG | 1,1100000 | 6,35 | 7,04 |
| | | MO sem LS => | | LS => | 0,22 MO com LS => | | 0,50 |
| | | Valor do BDI => | | | 2,35 | | 9,97 |
| | | | | | Valor com BDI => | | 9,97 |

| Composição | Código Banco | Descrição | Tipo | Und | Quant. | Valor Unit | Total |
|---------------------|-----------------|---|-------------------------------|-------|-------------------|------------|-------|
| | 92799 SINAPI | CORTE E DOBRA DE AÇO CA-60, DIÂMETRO DE 4,2 MM, AF_06/2022 | FUES - FUNDAÇÕES E ESTRUTURAS | KG | 1,0000000 | 9,45 | 9,45 |
| Composição Auxiliar | 88238 SINAPI | AJUDANTE DE ARMADOR COM ENCARGOS COMPLEMENTARES | SEDI - SERVIÇOS DIVERSOS | H | 0,0152000 | 26,05 | 0,39 |
| Composição Auxiliar | 88245 SINAPI | ARMADOR COM ENCARGOS COMPLEMENTARES | SEDI - SERVIÇOS DIVERSOS | H | 0,0933000 | 32,18 | 3,00 |
| Insumo | 00043059 SINAPI | ACO CA-60, 4,2 MM, OU 5,0 MM, OU 6,0 MM, OU 7,0 MM, VERGALHAO | Material | KG | 1,0700000 | 5,67 | 6,06 |
| | | MO sem LS => | | LS => | 1,27 MO com LS => | | 2,93 |
| | | Valor do BDI => | | | 2,91 | | 12,36 |
| | | | | | Valor com BDI => | | 12,36 |

| Composição | Código Banco | Descrição | Tipo | Und | Quant. | Valor Unit | Total |
|------------|--------------|-----------|------|-----|--------|------------|-------|
| | | | | | | | |

R JOSE THOMAZ DA SILVA NONO, 123, JOSE PAULINO
 ATALAIA - AL, CPE: 57.690-000

890

DELTA SERVICOS GERAIS LTDA
 CNPJ: 24.509.006/0001-57

| | | | | | | | |
|---------------------|---------------------|---|-------------------------------|------------|---------------|-------------------|--------------|
| Composição | 92800 SINAPI | CORTE E DOBRA DE AÇO CA-60, DIÂMETRO DE 5,0 MM, AF_06/2022 | FUES - FUNDAÇÕES E ESTRUTURAS | KG | 1,00000000 | 8,16 | 8,16 |
| Composição Auxiliar | 88238 SINAPI | AJUDANTE DE ARMADOR COM ENCARGOS COMPLEMENTARES | SEDI - SERVIÇOS DIVERSOS | H | 0,00950000 | 26,05 | 0,24 |
| Composição Auxiliar | 88245 SINAPI | ARMADOR COM ENCARGOS COMPLEMENTARES | SEDI - SERVIÇOS DIVERSOS | H | 0,05610000 | 32,18 | 1,86 |
| Insumo | 00043059 SINAPI | ACO CA-60, 4,2 MM, OU 5,0 MM, OU 6,0 MM, OU 7,0 MM, VERGALHAO | Material | KG | 1,07000000 | 5,67 | 6,06 |
| | | MO sem LS => | MO sem LS => | LS => | 0,79 | MO com LS => | 1,82 |
| | | Valor do BDI => | Valor do BDI => | | 2,51 | Valor com BDI => | 10,67 |
| Composição | Código Banco | Descrição | Tipo | Und | Quant. | Valor Unit | Total |
| | 95308 SINAPI | CURSO DE CAPACITAÇÃO PARA AJUDANTE DE ARMADOR (ENCARGOS COMPLEMENTARES) - HORISTA | SEDI - SERVIÇOS DIVERSOS | H | 1,00000000 | 0,28 | 0,28 |
| Insumo | 00006114 SINAPI | AJUDANTE DE ARMADOR (HORISTA) | Mão de Obra | H | 0,01328000 | 21,49 | 0,23 |
| | | MO sem LS => | MO sem LS => | LS => | 0,12 | MO com LS => | 0,28 |
| | | Valor do BDI => | Valor do BDI => | | 0,08 | Valor com BDI => | 0,36 |
| Composição | Código Banco | Descrição | Tipo | Und | Quant. | Valor Unit | Total |
| | 95309 SINAPI | CURSO DE CAPACITAÇÃO PARA AJUDANTE DE CARPINTEIRO (ENCARGOS COMPLEMENTARES) - HORISTA | SEDI - SERVIÇOS DIVERSOS | H | 1,00000000 | 0,36 | 0,36 |
| Insumo | 00006117 SINAPI | CARPINTEIRO AUXILIAR (HORISTA) | Mão de Obra | H | 0,01699000 | 21,49 | 0,35 |
| | | MO sem LS => | MO sem LS => | LS => | 0,16 | MO com LS => | 0,36 |
| | | Valor do BDI => | Valor do BDI => | | 0,11 | Valor com BDI => | 0,47 |
| Composição | Código Banco | Descrição | Tipo | Und | Quant. | Valor Unit | Total |
| | 95313 SINAPI | CURSO DE CAPACITAÇÃO PARA AJUDANTE ESPECIALIZADO (ENCARGOS COMPLEMENTARES) - HORISTA | SEDI - SERVIÇOS DIVERSOS | H | 1,00000000 | 0,28 | 0,28 |
| Insumo | 00000242 SINAPI | AJUDANTE ESPECIALIZADO (HORISTA) | Mão de Obra | H | 0,01328000 | 21,45 | 0,28 |
| | | MO sem LS => | MO sem LS => | LS => | 0,12 | MO com LS => | 0,28 |
| | | Valor do BDI => | Valor do BDI => | | 0,08 | Valor com BDI => | 0,36 |
| Composição | Código Banco | Descrição | Tipo | Und | Quant. | Valor Unit | Total |
| | 95314 SINAPI | CURSO DE CAPACITAÇÃO PARA ARMADOR (ENCARGOS COMPLEMENTARES) - HORISTA | SEDI - SERVIÇOS DIVERSOS | H | 1,00000000 | 0,36 | 0,36 |
| Insumo | 00000378 SINAPI | ARMADOR (HORISTA) | Mão de Obra | H | 0,01328000 | 27,54 | 0,36 |
| | | MO sem LS => | MO sem LS => | LS => | 0,16 | MO com LS => | 0,36 |
| | | Valor do BDI => | Valor do BDI => | | 0,11 | Valor com BDI => | 0,47 |
| Composição | Código Banco | Descrição | Tipo | Und | Quant. | Valor Unit | Total |
| | 95315 SINAPI | CURSO DE CAPACITAÇÃO PARA ASSENTADOR DE TUBOS (ENCARGOS COMPLEMENTARES) - HORISTA | SEDI - SERVIÇOS DIVERSOS | H | 1,00000000 | 0,26 | 0,26 |
| | | Valor do BDI => | Valor do BDI => | | 0,11 | Valor com BDI => | 0,47 |

R JOSE THOMAZ DA SILVA NONO, 123, JOSE PAULINO
 ATALAIA - AL, CPE: 57.690-000

812
 Assinatura

| | | | | | | | |
|-------------|-----------------|--|--------------------------|-------|------------------|--------------|------|
| Insumo | 00040331 SINAPI | ASSENTADOR DE MANILHAS (HORISTA) | Mão de Obra | H | 0,0169900 | 15,70 | 0,26 |
| Composição | 95316 SINAPI | CURSO DE CAPACITAÇÃO PARA AUXILIAR DE ELETRICISTA (ENCARGOS COMPLEMENTARES) - HORISTA | MO sem LS => | LS => | 0,11 | MO com LS => | 0,26 |
| Insumo | 00000247 SINAPI | AJUDANTE DE ELETRICISTA (HORISTA) | Valor do BDI => | 0,08 | Valor com BDI => | 0,34 | 0,92 |
| Tipo | | | | | | | |
| Composição | 95316 SINAPI | CURSO DE CAPACITAÇÃO PARA AUXILIAR DE ELETRICISTA (ENCARGOS COMPLEMENTARES) - HORISTA | SEDI - SERVIÇOS DIVERSOS | H | 1,0000000 | 0,92 | 0,92 |
| Insumo | 00000247 SINAPI | AJUDANTE DE ELETRICISTA (HORISTA) | Mão de Obra | H | 0,0429700 | 21,49 | 0,92 |
| Composição | 95316 SINAPI | CURSO DE CAPACITAÇÃO PARA AUXILIAR DE ENCANADOR OU BOMBEIRO HIDRÁULICO (ENCARGOS COMPLEMENTARES) - HORISTA | MO sem LS => | LS => | 0,40 | MO com LS => | 0,92 |
| Insumo | 00000246 SINAPI | AUXILIAR DE ENCANADOR OU BOMBEIRO HIDRÁULICO (HORISTA) | Valor do BDI => | 0,28 | Valor com BDI => | 1,20 | 0,44 |
| Tipo | | | | | | | |
| Composição | 95324 SINAPI | CURSO DE CAPACITAÇÃO PARA AZULEJISTA OU LADRILHISTA (ENCARGOS COMPLEMENTARES) - HORISTA | SEDI - SERVIÇOS DIVERSOS | H | 1,0000000 | 0,44 | 0,44 |
| Insumo | 00004760 SINAPI | AZULEJISTA OU LADRILHEIRO (HORISTA) | Mão de Obra | H | 0,0169900 | 27,54 | 0,46 |
| Composição | 95324 SINAPI | CURSO DE CAPACITAÇÃO PARA AZULEJISTA OU LADRILHISTA (ENCARGOS COMPLEMENTARES) - HORISTA | MO sem LS => | LS => | 0,20 | MO com LS => | 0,46 |
| Insumo | 00004759 SINAPI | CALCETEIRO / RASTELEIRO (HORISTA) | Valor do BDI => | 0,14 | Valor com BDI => | 0,60 | 0,36 |
| Tipo | | | | | | | |
| Composição | 95328 SINAPI | CURSO DE CAPACITAÇÃO PARA CALCETEIRO (ENCARGOS COMPLEMENTARES) - HORISTA | SEDI - SERVIÇOS DIVERSOS | H | 1,0000000 | 0,36 | 0,36 |
| Insumo | 00004759 SINAPI | CALCETEIRO / RASTELEIRO (HORISTA) | Mão de Obra | H | 0,0132800 | 27,54 | 0,36 |
| Composição | 95328 SINAPI | CURSO DE CAPACITAÇÃO PARA CALCETEIRO (ENCARGOS COMPLEMENTARES) - HORISTA | MO sem LS => | LS => | 0,16 | MO com LS => | 0,36 |
| Insumo | 00001214 SINAPI | CARPINTEIRO DE ESQUADRIAS (HORISTA) | Valor do BDI => | 0,11 | Valor com BDI => | 0,47 | 0,44 |
| Tipo | | | | | | | |
| Composição | 95329 SINAPI | CURSO DE CAPACITAÇÃO PARA CARPINTEIRO DE ESQUADRIA (ENCARGOS COMPLEMENTARES) - HORISTA | SEDI - SERVIÇOS DIVERSOS | H | 1,0000000 | 0,44 | 0,44 |
| Insumo | 00001214 SINAPI | CARPINTEIRO DE ESQUADRIAS (HORISTA) | Mão de Obra | H | 0,0169900 | 26,24 | 0,44 |
| Composição | 95329 SINAPI | CURSO DE CAPACITAÇÃO PARA CARPINTEIRO DE ESQUADRIA (ENCARGOS COMPLEMENTARES) - HORISTA | MO sem LS => | LS => | 0,19 | MO com LS => | 0,44 |
| Insumo | 00001214 SINAPI | CARPINTEIRO DE ESQUADRIAS (HORISTA) | Valor do BDI => | 0,13 | Valor com BDI => | 0,57 | 0,44 |

| Composição | Código Banco | Descrição | Tipo | Und | Quant. | Valor Unit | Total |
|------------|-----------------|---------------------------------|-----------------|-------|-----------|------------------|-------|
| Insumo | 00001213 SINAPI | CARPINTEIRO DE FORMAS (HORISTA) | Mão de Obra | H | 0,0132800 | 27,54 | 0,36 |
| | | | MO sem LS => | LS => | 0,16 | MO com LS => | 0,36 |
| | | | Valor do BDI => | 0,11 | | Valor com BDI => | 0,47 |

| Composição | Código Banco | Descrição | Tipo | Und | Quant. | Valor Unit | Total |
|------------|-----------------|-----------------------|-----------------|-------|-----------|------------------|-------|
| Insumo | 00002436 SINAPI | ELETRICISTA (HORISTA) | Mão de Obra | H | 0,0429700 | 34,80 | 1,49 |
| | | | MO sem LS => | LS => | 0,65 | MO com LS => | 1,49 |
| | | | Valor do BDI => | 0,45 | | Valor com BDI => | 1,94 |

| Composição | Código Banco | Descrição | Tipo | Und | Quant. | Valor Unit | Total |
|------------|-----------------|--------------------------|-----------------|-------|-----------|------------------|--------|
| Insumo | 00040918 SINAPI | ELETRICISTA (MENSALISTA) | Mão de Obra | MES | 0,0321400 | 6.056,82 | 194,66 |
| | | | MO sem LS => | LS => | 84,36 | MO com LS => | 194,66 |
| | | | Valor do BDI => | 60,03 | | Valor com BDI => | 254,69 |

| Composição | Código Banco | Descrição | Tipo | Und | Quant. | Valor Unit | Total |
|------------|-----------------|--|-----------------|-------|-----------|------------------|-------|
| Insumo | 00002696 SINAPI | ENCANADOR OU BOMBEIRO HIDRAULICO (HORISTA) | Mão de Obra | H | 0,0207000 | 34,80 | 0,72 |
| | | | MO sem LS => | LS => | 0,31 | MO com LS => | 0,72 |
| | | | Valor do BDI => | 0,22 | | Valor com BDI => | 0,94 |

| Composição | Código Banco | Descrição | Tipo | Und | Quant. | Valor Unit | Total |
|------------|-----------------|---|-----------------|-------|-----------|------------------|--------|
| Insumo | 00040818 SINAPI | ENCARREGADO GERAL DE OBRAS (MENSALISTA) | Mão de Obra | MES | 0,0182600 | 6.056,82 | 110,59 |
| | | | MO sem LS => | LS => | 47,93 | MO com LS => | 110,59 |
| | | | Valor do BDI => | 34,10 | | Valor com BDI => | 144,69 |

| Composição | Código Banco | Descrição | Tipo | Und | Quant. | Valor Unit | Total |
|------------|-----------------|--------------------------------------|--------------|-------|-----------|------------|--------|
| Insumo | 00040936 SINAPI | ENGENHEIRO CIVIL JUNIOR (MENSALISTA) | Mão de Obra | MES | 0,0091100 | 27.838,71 | 253,61 |
| | | | MO sem LS => | LS => | 1,0000000 | 253,61 | 253,61 |

893
 ATALAIA

| | | | | | | |
|---------------------|---|------------|---------------|-------------------|--------------|--------|
| | MO sem LS => | 143,70 | LS => | 108,91 | MO com LS => | 253,61 |
| | Valor do BDI => | 78,21 | | Valor com BDI => | | 331,82 |
| Código Banco | Descrição | Und | Quant. | Valor Unit | Total | |
| 95338 SINAPI | CURSO DE CAPACITAÇÃO PARA IMPERMEABILIZADOR (ENCARGOS COMPLEMENTARES) - HORISTA | H | 1,0000000 | 0,68 | 0,68 | |
| 00012873 SINAPI | Mão de Obra | H | 0,0244200 | 28,13 | 0,68 | |
| | MO sem LS => | 0,39 | | 0,29 | MO com LS => | 0,68 |
| | Valor do BDI => | 0,20 | | Valor com BDI => | | 0,88 |

| | | | | | | |
|---------------------|--|------------|---------------|-------------------|--------------|------|
| Código Banco | Descrição | Und | Quant. | Valor Unit | Total | |
| 95390 SINAPI | CURSO DE CAPACITAÇÃO PARA JARDINEIRO (ENCARGOS COMPLEMENTARES) - HORISTA | H | 1,0000000 | 0,12 | 0,12 | |
| 00044503 SINAPI | JARDINEIRO (HORISTA) | H | 0,0058600 | 21,48 | 0,12 | |
| | MO sem LS => | 0,07 | | 0,05 | MO com LS => | 0,12 |
| | Valor do BDI => | 0,03 | | Valor com BDI => | | 0,15 |

| | | | | | | |
|---------------------|---|------------|---------------|-------------------|--------------|------|
| Código Banco | Descrição | Und | Quant. | Valor Unit | Total | |
| 95341 SINAPI | CURSO DE CAPACITAÇÃO PARA MARMORISTA/GRANITEIRO (ENCARGOS COMPLEMENTARES) - HORISTA | H | 1,0000000 | 0,46 | 0,46 | |
| 00004755 SINAPI | MARMORISTA / GRANITEIRO (HORISTA) | H | 0,0169900 | 27,54 | 0,46 | |
| | MO sem LS => | 0,26 | | 0,20 | MO com LS => | 0,46 |
| | Valor do BDI => | 0,14 | | Valor com BDI => | | 0,60 |

| | | | | | | |
|---------------------|---|------------|---------------|-------------------|--------------|------|
| Código Banco | Descrição | Und | Quant. | Valor Unit | Total | |
| 95346 SINAPI | CURSO DE CAPACITAÇÃO PARA MOTORISTA DE BASCULANTE (ENCARGOS COMPLEMENTARES) - HORISTA | H | 1,0000000 | 0,16 | 0,16 | |
| 00020020 SINAPI | MOTORISTA DE CAMINHÃO-BASCULANTE (HORISTA) | H | 0,0058600 | 28,20 | 0,16 | |
| | MO sem LS => | 0,09 | | 0,07 | MO com LS => | 0,16 |
| | Valor do BDI => | 0,04 | | Valor com BDI => | | 0,20 |

| | | | | | | |
|---------------------|---|------------|---------------|-------------------|--------------|------|
| Código Banco | Descrição | Und | Quant. | Valor Unit | Total | |
| 95347 SINAPI | CURSO DE CAPACITAÇÃO PARA MOTORISTA DE CAMINHÃO (ENCARGOS COMPLEMENTARES) - HORISTA | H | 1,0000000 | 0,15 | 0,15 | |
| 00004093 SINAPI | MOTORISTA DE CAMINHÃO (HORISTA) | H | 0,0058600 | 27,16 | 0,15 | |
| | MO sem LS => | 0,08 | | 0,07 | MO com LS => | 0,15 |
| | Valor do BDI => | 0,04 | | Valor com BDI => | | 0,19 |

| | | | | | |
|---------------------|---|------------|---------------|-------------------|--------------|
| Código Banco | Descrição | Und | Quant. | Valor Unit | Total |
| 95351 SINAPI | CURSO DE CAPACITAÇÃO PARA MOTORISTA OPERADOR DE MUNCK (ENCARGOS COMPLEMENTARES) - HORISTA | H | 1,0000000 | 0,57 | 0,57 |

R JOSE THOMAZ DA SILVA NONO, 123, JOSE PAULINO
 ATALAIA - AL, CPE: 57.690-000

809

| | | | | | | | |
|-------------------|---------------------|--|--------------------------|------------|---------------|-------------------|--------------|
| Insumo | 00004096 SINAPI | MOTORISTA OPERADOR DE CAMINHAO COM MUNCK (HORISTA) | Mão de Obra | H | 0,0188500 | 30,42 | 0,57 |
| | | | MO sem LS => | LS => | 0,25 | MO com LS => | 0,57 |
| | | | Valor do BDI => | | | Valor com BDI => | 0,74 |
| Composição | Código Banco | Descrição | Tipo | Und | Quant. | Valor Unit | Total |
| | 95389 SINAPI | CURSO DE CAPACITAÇÃO PARA OPERADOR DE BETONEIRA ESTACIONÁRIAMISTURADOR (ENCARGOS COMPLEMENTARES) - HORISTA | SEDI - SERVIÇOS DIVERSOS | H | 1,0000000 | 0,17 | 0,17 |
| Insumo | 00037666 SINAPI | OPERADOR DE BETONEIRA ESTACIONARIA / MISTURADOR (HORISTA) | Mão de Obra | H | 0,0095700 | 18,10 | 0,17 |
| | | | MO sem LS => | LS => | 0,07 | MO com LS => | 0,17 |
| | | | Valor do BDI => | | | Valor com BDI => | 0,22 |
| Composição | Código Banco | Descrição | Tipo | Und | Quant. | Valor Unit | Total |
| | 95357 SINAPI | CURSO DE CAPACITAÇÃO PARA OPERADOR DE ESCAVADEIRA (ENCARGOS COMPLEMENTARES) - HORISTA | SEDI - SERVIÇOS DIVERSOS | H | 1,0000000 | 0,36 | 0,36 |
| Insumo | 00004234 SINAPI | OPERADOR DE ESCAVADEIRA (HORISTA) | Mão de Obra | H | 0,0132800 | 27,54 | 0,36 |
| | | | MO sem LS => | LS => | 0,16 | MO com LS => | 0,36 |
| | | | Valor do BDI => | | | Valor com BDI => | 0,47 |
| Composição | Código Banco | Descrição | Tipo | Und | Quant. | Valor Unit | Total |
| | 95358 SINAPI | CURSO DE CAPACITAÇÃO PARA OPERADOR DE GUINCHO (ENCARGOS COMPLEMENTARES) - HORISTA | SEDI - SERVIÇOS DIVERSOS | H | 1,0000000 | 0,39 | 0,39 |
| Insumo | 00004253 SINAPI | OPERADOR DE GUINCHO OU GUINCHEIRO (HORISTA) | Mão de Obra | H | 0,0188500 | 20,84 | 0,39 |
| | | | MO sem LS => | LS => | 0,17 | MO com LS => | 0,39 |
| | | | Valor do BDI => | | | Valor com BDI => | 0,51 |
| Composição | Código Banco | Descrição | Tipo | Und | Quant. | Valor Unit | Total |
| | 95363 SINAPI | CURSO DE CAPACITAÇÃO PARA OPERADOR DE MOTONIVELADORA (ENCARGOS COMPLEMENTARES) - HORISTA | SEDI - SERVIÇOS DIVERSOS | H | 1,0000000 | 0,42 | 0,42 |
| Insumo | 00004239 SINAPI | OPERADOR DE MOTONIVELADORA (HORISTA) | Mão de Obra | H | 0,0095700 | 44,20 | 0,42 |
| | | | MO sem LS => | LS => | 0,18 | MO com LS => | 0,42 |
| | | | Valor do BDI => | | | Valor com BDI => | 0,54 |
| Composição | Código Banco | Descrição | Tipo | Und | Quant. | Valor Unit | Total |
| | 95360 SINAPI | CURSO DE CAPACITAÇÃO PARA OPERADOR DE MÁQUINAS E EQUIPAMENTOS (ENCARGOS COMPLEMENTARES) - HORISTA | SEDI - SERVIÇOS DIVERSOS | H | 1,0000000 | 0,32 | 0,32 |
| Insumo | 00004230 SINAPI | OPERADOR DE MÁQUINAS E TRATORES DIVERSOS - TERRAPLANAGEM (HORISTA) | Mão de Obra | H | 0,0132800 | 24,79 | 0,32 |
| | | | MO sem LS => | LS => | 0,14 | MO com LS => | 0,32 |
| | | | Valor do BDI => | | | Valor com BDI => | 0,41 |

| Composição | Código Banco | Descrição | Tipo | Und | Quant. | Valor Unit | Total |
|------------|-----------------|--|--------------------------|-------|-----------|------------------|-------|
| Insumo | 00004238 SINAPI | CURSO DE CAPACITAÇÃO PARA OPERADOR DE ROLO COMPACTADOR (ENCARGOS COMPLEMENTARES) - HORISTA | SEDI - SERVIÇOS DIVERSOS | H | 1,0000000 | 0,25 | 0,25 |
| Insumo | 00004238 SINAPI | OPERADOR DE ROLO COMPACTADOR (HORISTA) | Mão de Obra | H | 0,0095700 | 26,27 | 0,25 |
| | | MO sem LS => | | LS => | 0,11 | MO com LS => | 0,25 |
| | | Valor do BDI => | | | 0,07 | Valor com BDI => | 0,32 |
| Composição | 95371 SINAPI | CURSO DE CAPACITAÇÃO PARA PEDREIRO (ENCARGOS COMPLEMENTARES) - HORISTA | SEDI - SERVIÇOS DIVERSOS | H | 1,0000000 | 0,67 | 0,67 |
| Insumo | 00004750 SINAPI | PEDREIRO (HORISTA) | Mão de Obra | H | 0,0244200 | 27,54 | 0,67 |
| | | MO sem LS => | | LS => | 0,29 | MO com LS => | 0,67 |
| | | Valor do BDI => | | | 0,20 | Valor com BDI => | 0,87 |
| Composição | 95372 SINAPI | CURSO DE CAPACITAÇÃO PARA PINTOR (ENCARGOS COMPLEMENTARES) - HORISTA | SEDI - SERVIÇOS DIVERSOS | H | 1,0000000 | 0,46 | 0,46 |
| Insumo | 00004783 SINAPI | PINTOR (HORISTA) | Mão de Obra | H | 0,0169900 | 27,54 | 0,46 |
| | | MO sem LS => | | LS => | 0,20 | MO com LS => | 0,46 |
| | | Valor do BDI => | | | 0,14 | Valor com BDI => | 0,60 |
| Composição | 95374 SINAPI | CURSO DE CAPACITAÇÃO PARA PINTOR PARA TINTA EPÓXI (ENCARGOS COMPLEMENTARES) - HORISTA | SEDI - SERVIÇOS DIVERSOS | H | 1,0000000 | 0,46 | 0,46 |
| Insumo | 00004785 SINAPI | PINTOR PARA TINTA EPOXI (HORISTA) | Mão de Obra | H | 0,0169900 | 27,54 | 0,46 |
| | | MO sem LS => | | LS => | 0,20 | MO com LS => | 0,46 |
| | | Valor do BDI => | | | 0,14 | Valor com BDI => | 0,60 |
| Composição | 95377 SINAPI | CURSO DE CAPACITAÇÃO PARA SERRALHEIRO (ENCARGOS COMPLEMENTARES) - HORISTA | SEDI - SERVIÇOS DIVERSOS | H | 1,0000000 | 0,40 | 0,40 |
| Insumo | 00006110 SINAPI | SERRALHEIRO (HORISTA) | Mão de Obra | H | 0,0132800 | 30,28 | 0,40 |
| | | MO sem LS => | | LS => | 0,17 | MO com LS => | 0,40 |
| | | Valor do BDI => | | | 0,12 | Valor com BDI => | 0,52 |
| Composição | 95378 SINAPI | CURSO DE CAPACITAÇÃO PARA SERVENTE (ENCARGOS COMPLEMENTARES) - HORISTA | SEDI - SERVIÇOS DIVERSOS | H | 1,0000000 | 0,48 | 0,48 |
| Insumo | 00006111 SINAPI | SERVENTE DE OBRAS (HORISTA) | Mão de Obra | H | 0,0244200 | 20,06 | 0,48 |

R JOSE THOMAZ DA SILVA NONO, 123, JOSE PAULINO
 ATALAIA - AL, CPE: 57.690-000

8/16
 10/10/2013

| | | MO sem LS => | LS => | 0,27 | 0,21 | MO com LS => | 0,48 |
|------------|--|--------------------------|------------|---------------|-------------------|--------------|------|
| | | Valor do BDI => | | 0,14 | Valor com BDI => | | 0,62 |
| | Descrição | Tipo | Und | Quant. | Valor Unit | Total | |
| Composição | CURSO DE CAPACITAÇÃO PARA TELHADISTA (ENCARGOS COMPLEMENTARES) - HORISTA | SEDI - SERVIÇOS DIVERSOS | H | 1,00000000 | 0,36 | 0,36 | |
| Insumo | 00012869 SINAPI Mão de Obra | | H | 0,0132800 | 27,17 | 0,36 | |
| | MO sem LS => | | LS => | 0,16 | MO com LS => | 0,36 | |
| | Valor do BDI => | | | 0,11 | Valor com BDI => | 0,47 | |

| | Descrição | Tipo | Und | Quant. | Valor Unit | Total | |
|---------------------|---|--|------------|---------------|-------------------|--------------|--|
| Composição | Concreto simples usinado fck=15mpa, bombeado, lançado e adensado em superestrutura | Alvenarias de Pedra e Concretos para Fundações | m³ | 1,00000000 | 393,33 | 393,33 | |
| Composição Auxiliar | Lançamento de concreto usinado, bombeado, em peças armadas da superestrutura, inclusive colocação, adensamento e acabamento | Concreto Simples | m³ | 1,00000000 | 63,56 | 63,56 | |
| Insumo | 00044535 SINAPI Concreto usinado bombeavel b0-b1 fck=15mpa | Material | m³ | 1,00000000 | 296,27 | 296,27 | |
| Insumo | 00044535 SINAPI SERVICO DE BOMBAMENTO DE CONCRETO COM CONSUMO MINIMO DE 40 M3, (DISPONIBILIZACAO DE BOMBA), SEM O LANCAMENTO | Serviços | m³ | 1,00000000 | 33,50 | 33,50 | |
| | MO sem LS => | | LS => | 24,81 | MO com LS => | 57,26 | |
| | Valor do BDI => | | | 121,30 | Valor com BDI => | 514,63 | |

| | Descrição | Tipo | Und | Quant. | Valor Unit | Total | |
|------------|---|---|------------|---------------|-------------------|--------------|--|
| Composição | DESEMPENADEIRA DE CONCRETO, PESO DE 78 KG, 4 PÁS, MOTOR A GASOLINA, POTÊNCIA 5,5 HP MATERIAIS NA OPERAÇÃO. AF_05/2023 | CHOR - CUSTOS HORÁRIOS DE MÁQUINAS E EQUIPAMENTOS | H | 1,00000000 | 5,52 | 5,52 | |
| Insumo | 00004222 SINAPI GASOLINA COMUM | Material | L | 1,4361000 | 3,85 | 5,52 | |
| | MO sem LS => | | LS => | 0,00 | MO com LS => | 0,00 | |
| | Valor do BDI => | | | 1,70 | Valor com BDI => | 7,22 | |

| | Descrição | Tipo | Und | Quant. | Valor Unit | Total | |
|---------------------|---|---|------------|---------------|-------------------|--------------|--|
| Composição | DESEMPENADEIRA DE CONCRETO, PESO DE 78 KG, 4 PÁS, MOTOR A GASOLINA, POTÊNCIA 5,5 HP - CHP DIURNO. AF_05/2023 | CHOR - CUSTOS HORÁRIOS DE MÁQUINAS E EQUIPAMENTOS | CHP | 1,00000000 | 6,29 | 6,29 | |
| Composição Auxiliar | DESEMPENADEIRA DE CONCRETO, PESO DE 78 KG, 4 PÁS, MOTOR A GASOLINA, POTÊNCIA 5,5 HP - DEPRECIACÃO. AF_05/2023 | CHOR - CUSTOS HORÁRIOS DE MÁQUINAS E EQUIPAMENTOS | H | 1,00000000 | 0,35 | 0,35 | |
| Composição Auxiliar | DESEMPENADEIRA DE CONCRETO, PESO DE 78 KG, 4 PÁS, MOTOR A GASOLINA, POTÊNCIA 5,5 HP - JUROS. AF_05/2023 | CHOR - CUSTOS HORÁRIOS DE MÁQUINAS E EQUIPAMENTOS | H | 1,00000000 | 0,07 | 0,07 | |

Paulina 

| | | | | | | | |
|---------------------|---------------------|---|---|------------|---------------|-------------------|--------------|
| Composição Auxiliar | 95280 SINAPI | DESEMPENADEIRA DE CONCRETO, PESO DE 78 KG, 4 PÁS, MOTOR A GASOLINA, POTÊNCIA 5,5 HP - MANUTENÇÃO. AF_05/2023 | CHOR - CUSTOS HORÁRIOS DE MÁQUINAS E EQUIPAMENTOS | H | 1,00000000 | 0,35 | 0,35 |
| Composição Auxiliar | 95281 SINAPI | DESEMPENADEIRA DE CONCRETO, PESO DE 78 KG, 4 PÁS, MOTOR A GASOLINA, POTÊNCIA 5,5 HP - MATERIAIS NA OPERAÇÃO. AF_05/2023 | CHOR - CUSTOS HORÁRIOS DE MÁQUINAS E EQUIPAMENTOS | H | 1,00000000 | 5,52 | 5,52 |
| | | | MO sem LS => | LS => | 0,00 | MO com LS => | 0,00 |
| | | | Valor do BDI => | | 1,93 | Valor com BDI => | 8,22 |
| Composição | Código Banco | Descrição | Tipo | Und | Quant. | Valor Unit | Total |
| | 95278 SINAPI | DESEMPENADEIRA DE CONCRETO, PESO DE 78 KG, 4 PÁS, MOTOR A GASOLINA, POTÊNCIA 5,5 HP - DEPRECIÇÃO. AF_05/2023 | CHOR - CUSTOS HORÁRIOS DE MÁQUINAS E EQUIPAMENTOS | H | 1,00000000 | 0,35 | 0,35 |
| Insumo | 00010658 SINAPI | ALISADORA DE CONCRETO COM MOTOR A GASOLINA DE 5,5 HP, PESO COM MOTOR DE 78 KG, 4 PAS | Equipamento | UN | 0,00000700 | 5.048,75 | 0,35 |
| | | | MO sem LS => | LS => | 0,00 | MO com LS => | 0,00 |
| | | | Valor do BDI => | | 0,10 | Valor com BDI => | 0,45 |
| Composição | Código Banco | Descrição | Tipo | Und | Quant. | Valor Unit | Total |
| | 95279 SINAPI | DESEMPENADEIRA DE CONCRETO, PESO DE 78 KG, 4 PÁS, MOTOR A GASOLINA, POTÊNCIA 5,5 HP - JUROS. AF_05/2023 | CHOR - CUSTOS HORÁRIOS DE MÁQUINAS E EQUIPAMENTOS | H | 1,00000000 | 0,07 | 0,07 |
| Insumo | 00010658 SINAPI | ALISADORA DE CONCRETO COM MOTOR A GASOLINA DE 5,5 HP, PESO COM MOTOR DE 78 KG, 4 PAS | Equipamento | UN | 0,00000148 | 5.048,75 | 0,07 |
| | | | MO sem LS => | LS => | 0,00 | MO com LS => | 0,00 |
| | | | Valor do BDI => | | 0,02 | Valor com BDI => | 0,09 |
| Composição | Código Banco | Descrição | Tipo | Und | Quant. | Valor Unit | Total |
| | 95280 SINAPI | DESEMPENADEIRA DE CONCRETO, PESO DE 78 KG, 4 PÁS, MOTOR A GASOLINA, POTÊNCIA 5,5 HP - MANUTENÇÃO. AF_05/2023 | CHOR - CUSTOS HORÁRIOS DE MÁQUINAS E EQUIPAMENTOS | H | 1,00000000 | 0,35 | 0,35 |
| Insumo | 00010658 SINAPI | ALISADORA DE CONCRETO COM MOTOR A GASOLINA DE 5,5 HP, PESO COM MOTOR DE 78 KG, 4 PAS | Equipamento | UN | 0,00000700 | 5.048,75 | 0,35 |
| | | | MO sem LS => | LS => | 0,00 | MO com LS => | 0,00 |
| | | | Valor do BDI => | | 0,10 | Valor com BDI => | 0,45 |
| Composição | Código Banco | Descrição | Tipo | Und | Quant. | Valor Unit | Total |
| | 88284 SINAPI | ELETRICISTA COM ENCARGOS COMPLEMENTARES | SEDI - SERVIÇOS DIVERSOS | H | 1,00000000 | 40,59 | 40,59 |
| Composição Auxiliar | 95332 SINAPI | CURSO DE CAPACITAÇÃO PARA ELETRICISTA (ENCARGOS COMPLEMENTARES) - HORISTA | SEDI - SERVIÇOS DIVERSOS | H | 1,00000000 | 1,49 | 1,49 |
| Insumo | 00002436 SINAPI | ELETRICISTA (HORISTA) | Mão de Obra | H | 1,00000000 | 34,80 | 34,80 |
| | 00037370 SINAPI | ALIMENTAÇÃO - HORISTA (COLETADO CAIXA - ENCARGOS COMPLEMENTARES) | Outros | H | 1,00000000 | 1,52 | 1,52 |

R. JOSE THOMAZ DA SILVA NONO, 123, JOSE PAULINO
 ATALAIA - AL, CPE: 57.690-000

| Composição | Código Banco | Descrição | Und | Quant. | Valor Unit | Total |
|------------|-----------------|--|-------|------------|--------------|----------|
| Insumo | 00037371 SINAPI | TRANSPORTE - HORISTA (COLETADO CAIXA - ENCARGOS COMPLEMENTARES) | H | 1,00000000 | 0,41 | 0,41 |
| Insumo | 00037372 SINAPI | EXAMES - HORISTA (COLETADO CAIXA - ENCARGOS COMPLEMENTARES) Outros | H | 1,00000000 | 0,92 | 0,92 |
| Insumo | 00037373 SINAPI | SEGURO - HORISTA (COLETADO CAIXA - ENCARGOS COMPLEMENTARES) Taxas | H | 1,00000000 | 0,03 | 0,03 |
| Insumo | 00043460 SINAPI | FERRAMENTAS - FAMILIA ELETRICISTA - HORISTA (ENCARGOS COMPLEMENTARES - COLETADO CAIXA) Equipamento | H | 1,00000000 | 0,59 | 0,59 |
| Insumo | 00043484 SINAPI | EPI - FAMILIA ELETRICISTA - HORISTA (ENCARGOS COMPLEMENTARES - COLETADO CAIXA) Equipamento | H | 1,00000000 | 0,83 | 0,83 |
| | | MO sem LS => | LS => | 15,73 | MO com LS => | 36,28 |
| | | Valor do BDI => | | 20,56 | | 53,10 |
| | | Valor do BDI => | | 12,51 | | 7,058,75 |

| Composição | Código Banco | Descrição | Und | Quant. | Valor Unit | Total |
|---------------------|-----------------|---|-------|------------|--------------|----------|
| Composição | 101399 SINAPI | ELETRICISTA COM ENCARGOS COMPLEMENTARES | MES | 1,00000000 | 7,058,75 | 7,058,75 |
| Composição Auxiliar | 101313 SINAPI | CURSO DE CAPACITAÇÃO PARA ELETRICISTA (ENCARGOS COMPLEMENTARES) - MENSALISTA | MES | 1,00000000 | 194,86 | 194,86 |
| Insumo | 00040861 SINAPI | TRANSPORTE - MENSALISTA (COLETADO CAIXA - ENCARGOS COMPLEMENTARES) | MES | 1,00000000 | 77,59 | 77,59 |
| Insumo | 00040862 SINAPI | ALIMENTACAO - MENSALISTA (COLETADO CAIXA - ENCARGOS COMPLEMENTARES) | MES | 1,00000000 | 286,81 | 286,81 |
| Insumo | 00040863 SINAPI | EXAMES - MENSALISTA (COLETADO CAIXA - ENCARGOS COMPLEMENTARES) | MES | 1,00000000 | 172,94 | 172,94 |
| Insumo | 00040864 SINAPI | SEGURO - MENSALISTA (COLETADO CAIXA - ENCARGOS COMPLEMENTARES) | MES | 1,00000000 | 5,02 | 5,02 |
| Insumo | 00040918 SINAPI | ELETRICISTA (MENSALISTA) | MES | 1,00000000 | 6,056,82 | 6,056,82 |
| Insumo | 00043472 SINAPI | FERRAMENTAS - FAMILIA ELETRICISTA - MENSALISTA (ENCARGOS COMPLEMENTARES - COLETADO CAIXA) Equipamento | MES | 1,00000000 | 109,58 | 109,58 |
| Insumo | 00043496 SINAPI | EPI - FAMILIA ELETRICISTA - MENSALISTA (ENCARGOS COMPLEMENTARES - COLETADO CAIXA) Equipamento | MES | 1,00000000 | 155,33 | 155,33 |
| | | MO sem LS => | LS => | 2,709,16 | MO com LS => | 6,251,48 |
| | | Valor do BDI => | | 3,542,32 | | 9,235,66 |
| | | Valor do BDI => | | 2,176,91 | | 7,86 |

| Composição | Código Banco | Descrição | Und | Quant. | Valor Unit | Total |
|---------------------|-----------------|--|-----|------------|------------|-------|
| Composição | 91845 SINAPI | ELETRODUTO FLEXIVEL CORRUGADO REFORCADO, PVC, DN 25 MM (3/4"), INEL - INSTALAÇÃO PARA CIRCUITOS TERMINAIS, INSTALADO EM LAJE - FORNECIMENTO E INSTALAÇÃO. AF_03/2023 | M | 1,00000000 | 7,86 | 7,86 |
| Composição Auxiliar | 88247 SINAPI | AUXILIAR DE ELETRICISTA COM ENCARGOS COMPLEMENTARES | H | 0,07100000 | 26,71 | 1,89 |
| Composição Auxiliar | 88264 SINAPI | ELETRICISTA COM ENCARGOS COMPLEMENTARES | H | 0,07100000 | 40,59 | 2,88 |
| Composição Auxiliar | 00039244 SINAPI | ELETRODUTO PVC FLEXIVEL CORRUGADO, REFORCADO, COR LARANJA, DE 25 MM, PARA LAJES E PISOS | M | 1,10000000 | 2,79 | 3,06 |
| Insumo | 00043132 SINAPI | ARAMA RECOZIDO 16 BWG, D = 1,65 MM (0,016 KG/M) OU 18 BWG, D = 1,25 MM (0,01 KG/M) | KG | 0,00180000 | 20,56 | 0,03 |

[Handwritten signature]

R JOSE THOMAZ DA SILVA NONO, 123, JOSE PAULINO
 ATALAIA - AL, CPE: 57.690-000

MO sem LS => 2,36 LS => 1,80 MO com LS => 4,16

Valor do BDI => 2,42 Valor com BDI => 10,28

| Código Banco | Descrição | Tipo | Und | Quant. | Valor Unit | Total |
|-----------------|--|------|-----|-----------|------------|-------|
| 91855 SINAPI | ELETRODUTO FLEXÍVEL CORRUGADO REFORÇADO, PVC, DN 25 MM (3/4"), INEL - INSTALAÇÃO PARA CIRCUITOS TERMINAIS, INSTALADO EM PAREDE - FORNECIMENTO ELETTRICA/ELETRIFICAÇÃO E ILUMINAÇÃO EXTERNA | M | M | 1,0000000 | 11,83 | 11,83 |
| 88247 SINAPI | AUXILIAR DE ELETRICISTA COM ENCARGOS COMPLEMENTARES | H | H | 0,1340000 | 26,71 | 3,57 |
| 88264 SINAPI | ELETRICISTA COM ENCARGOS COMPLEMENTARES | H | H | 0,1340000 | 40,59 | 5,43 |
| 00039244 SINAPI | ELETRODUTO PVC FLEXÍVEL CORRUGADO, REFORÇADO, COR LARANJA, Material DE 25 MM, PARA LAJES E PISOS | M | M | 1,0170000 | 2,79 | 2,83 |
| | MO sem LS => 4,45 LS => 3,41 MO com LS => 7,86 | | | | | |
| | Valor do BDI => 3,64 Valor com BDI => 15,47 | | | | | |

| Código Banco | Descrição | Tipo | Und | Quant. | Valor Unit | Total |
|-----------------|---|------|-----|-----------|------------|-------|
| 88495 SINAPI | EMASSAMENTO COM MASSA LÁTEX, APLICAÇÃO EM PAREDE, UMA DEMÃO, LIXAMENTO MANUAL. AF_04/2023 | m² | m² | 1,0000000 | 11,54 | 11,54 |
| 88310 SINAPI | PINTOR COM ENCARGOS COMPLEMENTARES | H | H | 0,2459000 | 33,44 | 8,22 |
| 88316 SINAPI | SERVENTE COM ENCARGOS COMPLEMENTARES | H | H | 0,0820000 | 24,75 | 2,02 |
| 00003767 SINAPI | LIXA EM FOLHA PARA PAREDE OU MADEIRA, NUMERO 120, COR VERMELHA | UN | UN | 0,0401000 | 0,60 | 0,02 |
| 00043626 SINAPI | MASSA CORRIDA PARA SUPERFÍCIES DE AMBIENTES INTERNOS | KG | KG | 0,7288000 | 1,76 | 1,28 |
| | MO sem LS => 4,85 LS => 3,71 MO com LS => 8,56 | | | | | |
| | Valor do BDI => 3,55 Valor com BDI => 15,09 | | | | | |

| Código Banco | Descrição | Tipo | Und | Quant. | Valor Unit | Total |
|-----------------|--|------|-----|-----------|------------|-------|
| 87794 SINAPI | EMBOÇO OU MASSA ÚNICA EM ARGAMASSA TRAÇO 1:2:8, PREPARO MANUAL, APLICADA MANUALMENTE EM PANOS CEGOS DE FACHADA (SEM PRESENÇA DE VÃOS), ESPESURA DE 25 MM. AF_09/2022 | m² | m² | 1,0000000 | 43,10 | 43,10 |
| 87369 SINAPI | ARGAMASSA TRAÇO 1:2:8 (EM VOLUME DE CIMENTO, CAL E AREIA MÉDIA ÚMIDA) PARA EMBOÇO/MASSA ÚNICA/ASSENTAMENTO DE ALVENARIA DE VEDAÇÃO, PREPARO MANUAL. AF_08/2019 | m³ | m³ | 0,0293000 | 591,15 | 17,32 |
| 88309 SINAPI | PEDREIRO COM ENCARGOS COMPLEMENTARES | H | H | 0,4090000 | 32,49 | 13,28 |
| 88316 SINAPI | SERVENTE COM ENCARGOS COMPLEMENTARES | H | H | 0,4090000 | 24,75 | 10,12 |
| 00037411 SINAPI | TELA DE AÇO SOLDADA GALVANIZADA/ZINCADA PARA ALVENARIA, FIO D = *1,24 MM, MALHA 25 X 25 MM | m² | m² | 0,1561000 | 15,10 | 2,38 |
| | MO sem LS => 15,08 LS => 11,53 MO com LS => 26,61 | | | | | |

820

| | | Valor do BDI => | 13,29 | Valor com BDI => | 56,39 | | |
|---------------------|-----------------|--|--------------------------|------------------|-----------|------------------|-------|
| Composição | Código Banco | Descrição | Tipo | Und | Quant. | Valor Unit | Total |
| | 88267 SINAPI | ENCANADOR OU BOMBEIRO HIDRÁULICO COM ENCARGOS COMPLEMENTARES | SEDI - SERVIÇOS DIVERSOS | H | 1,0000000 | 39,35 | 39,35 |
| Composição Auxiliar | 95335 SINAPI | CURSO DE CAPACITAÇÃO PARA ENCANADOR OU BOMBEIRO HIDRÁULICO (ENCARGOS COMPLEMENTARES) - HORISTA | SEDI - SERVIÇOS DIVERSOS | H | 1,0000000 | 0,72 | 0,72 |
| Insumo | 00002696 SINAPI | ENCANADOR OU BOMBEIRO HIDRÁULICO (HORISTA) | Mão de Obra | H | 1,0000000 | 34,80 | 34,80 |
| Insumo | 00037370 SINAPI | ALIMENTAÇÃO - HORISTA (COLETADO CAIXA - ENCARGOS COMPLEMENTARES) | Outros | H | 1,0000000 | 1,52 | 1,52 |
| Insumo | 00037371 SINAPI | TRANSPORTE - HORISTA (COLETADO CAIXA - ENCARGOS COMPLEMENTARES) | Serviços | H | 1,0000000 | 0,41 | 0,41 |
| Insumo | 00037372 SINAPI | EXAMES - HORISTA (COLETADO CAIXA - ENCARGOS COMPLEMENTARES) | Outros | H | 1,0000000 | 0,92 | 0,92 |
| Insumo | 00037373 SINAPI | SEGURO - HORISTA (COLETADO CAIXA - ENCARGOS COMPLEMENTARES) | Taxas | H | 1,0000000 | 0,03 | 0,03 |
| Insumo | 00043461 SINAPI | FERRAMENTAS - FAMÍLIA ENCANADOR - HORISTA (ENCARGOS COMPLEMENTARES - COLETADO CAIXA) | Equipamento | H | 1,0000000 | 0,22 | 0,22 |
| Insumo | 00043465 SINAPI | EPI - FAMÍLIA ENCANADOR - HORISTA (ENCARGOS COMPLEMENTARES - COLETADO CAIXA) | Equipamento | H | 1,0000000 | 0,73 | 0,73 |
| | | | | MO sem LS => | 20,13 | MO com LS => | 35,52 |
| | | | | Valor do BDI => | 12,13 | Valor com BDI => | 51,42 |

| | | Valor do BDI => | 12,13 | Valor com BDI => | 51,42 | | |
|---------------------|-----------------|---|--------------------------|------------------|-----------|------------------|----------|
| Composição | Código Banco | Descrição | Tipo | Und | Quant. | Valor Unit | Total |
| | 93572 SINAPI | ENCARREGADO GERAL DE OBRAS COM ENCARGOS COMPLEMENTARES | SEDI - SERVIÇOS DIVERSOS | MES | 1,0000000 | 6.520,25 | 6.520,25 |
| Composição Auxiliar | 95422 SINAPI | CURSO DE CAPACITAÇÃO PARA ENCARREGADO GERAL DE OBRAS (ENCARGOS COMPLEMENTARES) - MENSALISTA | SEDI - SERVIÇOS DIVERSOS | MES | 1,0000000 | 110,59 | 110,59 |
| Insumo | 00040818 SINAPI | ENCARREGADO GERAL DE OBRAS (MENSALISTA) | Mão de Obra | MES | 1,0000000 | 6.056,82 | 6.056,82 |
| Insumo | 00040863 SINAPI | EXAMES - MENSALISTA (COLETADO CAIXA - ENCARGOS COMPLEMENTARES) | Material | MES | 1,0000000 | 172,94 | 172,94 |
| Insumo | 00040864 SINAPI | SEGURO - MENSALISTA (COLETADO CAIXA - ENCARGOS COMPLEMENTARES) | Material | MES | 1,0000000 | 5,02 | 5,02 |
| Insumo | 00043475 SINAPI | FERRAMENTAS - FAMÍLIA ENCARREGADO GERAL - MENSALISTA (ENCARGOS COMPLEMENTARES - COLETADO CAIXA) | Equipamento | MES | 1,0000000 | 12,86 | 12,86 |
| Insumo | 00043499 SINAPI | EPI - FAMÍLIA ENCARREGADO GERAL - MENSALISTA (ENCARGOS COMPLEMENTARES - COLETADO CAIXA) | Equipamento | MES | 1,0000000 | 162,02 | 162,02 |
| | | | | MO sem LS => | 3.484,68 | MO com LS => | 6.167,41 |
| | | | | Valor do BDI => | 2.010,84 | Valor com BDI => | 8.531,09 |

| | | Valor do BDI => | 10,76 | Valor com BDI => | 10,76 | | |
|---------------------|--------------|--|------------------------------------|------------------|-----------|------------|-------|
| Composição | Código Banco | Descrição | Tipo | Und | Quant. | Valor Unit | Total |
| | 86884 SINAPI | ENGATE FLEXÍVEL EM PLÁSTICO BRANCO, 1/2"X 30CM - FORNECIMENTO E INSTALAÇÃO. AF 01/2020 | INHI - INSTALAÇÕES HIDROSANITÁRIAS | UN | 1,0000000 | 10,76 | 10,76 |
| Composição Auxiliar | 88267 SINAPI | ENCANADOR OU BOMBEIRO HIDRÁULICO COM ENCARGOS COMPLEMENTARES | SEDI - SERVIÇOS DIVERSOS | H | 0,1525000 | 39,35 | 6,00 |

Folha 828

[Assinatura]

R JOSE THOMAZ DA SILVA NONO, 123, JOSE PAULINO
 ATALAIA - AL, CPE: 57.690-000

| | | | | | | | |
|---------------------|-----------------|--|---------------------------|-------|-----------|------------------|-----------|
| Composição Auxiliar | 88316 SINAPI | SERVENTE COM ENCARGOS COMPLEMENTARES | SEDI - SERVIÇOS DIVERSOS | H | 0,0481000 | 24,75 | 1,19 |
| Insumo | 00003146 SINAPI | FITA VEDA ROSCA EM ROLOS DE 18 MM X 10 M (L X C) | Material | UN | 0,0210000 | 1,98 | 0,04 |
| Insumo | 00006141 SINAPI | ENGATE/RABICHO FLEXIVEL PLASTICO (PVC OU ABS) BRANCO 1/2" X 30 CM | Material | UN | 1,0000000 | 3,53 | 3,53 |
| | | MO sem LS => | | LS => | 2,77 | MO com LS => | 6,39 |
| | | Valor do BDI => | | | 3,31 | Valor com BDI => | 14,07 |
| Composição | 100319 SINAPI | ENGENHEIRO CIVIL JUNIOR COM ENCARGOS COMPLEMENTARES | SEDI - SERVIÇOS DIVERSOS | MES | 1,0000000 | 28.368,06 | 28.368,06 |
| Composição Auxiliar | 100313 SINAPI | CURSO DE CAPACITAÇÃO PARA ENGENHEIRO CIVIL JUNIOR (ENCARGOS COMPLEMENTARES) - MENSALISTA | SEDI - SERVIÇOS DIVERSOS | MES | 1,0000000 | 253,61 | 253,61 |
| Insumo | 00040863 SINAPI | EXAMES - MENSALISTA (COLETADO CAIXA - ENCARGOS COMPLEMENTARES) | Material | MES | 1,0000000 | 172,94 | 172,94 |
| Insumo | 00040864 SINAPI | SEGURO - MENSALISTA (COLETADO CAIXA - ENCARGOS COMPLEMENTARES) | Material | MES | 1,0000000 | 5,02 | 5,02 |
| Insumo | 00043474 SINAPI | FERRAMENTAS - FAMILIA ENGENHEIRO CIVIL - MENSALISTA (ENCARGOS COMPLEMENTARES - COLETADO CAIXA) | Equipamento | MES | 1,0000000 | 1,58 | 1,58 |
| Insumo | 00043498 SINAPI | EPI - FAMILIA ENGENHEIRO CIVIL - MENSALISTA (ENCARGOS COMPLEMENTARES - COLETADO CAIXA) | Equipamento | MES | 1,0000000 | 96,20 | 96,20 |
| Insumo | 00040936 SINAPI | ENGENHEIRO CIVIL JUNIOR (MENSALISTA) | Mão de Obra | MES | 1,0000000 | 27.838,71 | 27.838,71 |
| | | MO sem LS => | | LS => | 15.918,13 | MO com LS => | 28.092,32 |
| | | Valor do BDI => | | | 8.748,70 | Valor com BDI => | 37.116,76 |
| Composição | 90106 SINAPI | DESCRITÃO | MOVT - MOVIMENTO DE TERRA | m³ | 1,0000000 | 6,24 | 6,24 |
| | | ESCAVAÇÃO MECANIZADA DE VALA COM PROFUNDIDADE ATÉ 1,5 M (MÉDIA MONTANTE E JUSANTE/UMA COMPOSIÇÃO POR TRECHO), RETROSCAV. (0,26 M3), LARGURA DE 0,8 M A 1,5 M, EM SOLO DE 1ª CATEGORIA, LOCAIS COM BAIXO NÍVEL DE INTERFERÊNCIA. AF_02/2021 | | | | | |
| Composição Auxiliar | 5678 SINAPI | RETROSCAVADEIRA SOBRE RODAS COM CARREGADEIRA, TRACÇÃO 4X4, POTÊNCIA LÍQ. 88 HP, CAÇAMBA CARREG. CAP. MÍN. 1 M3, CAÇAMBA RETRO CAP. 0,26 M3, PESO OPERACIONAL MÍN. 6.674 KG, PROFUNDIDADE ESCAVAÇÃO MÁX. 4,37 M - CHP DIURNO. AF_06/2014 | MÁQUINAS E EQUIPAMENTOS | CHP | 0,0276000 | 109,00 | 3,00 |
| Composição Auxiliar | 5679 SINAPI | RETROSCAVADEIRA SOBRE RODAS COM CARREGADEIRA, TRACÇÃO 4X4, POTÊNCIA LÍQ. 88 HP, CAÇAMBA CARREG. CAP. MÍN. 1 M3, CAÇAMBA RETRO CAP. 0,26 M3, PESO OPERACIONAL MÍN. 6.674 KG, PROFUNDIDADE ESCAVAÇÃO MÁX. 4,37 M - CHI DIURNO. AF_06/2014 | MÁQUINAS E EQUIPAMENTOS | CHI | 0,0333000 | 52,63 | 1,74 |
| Composição Auxiliar | 88316 SINAPI | SERVENTE COM ENCARGOS COMPLEMENTARES | SEDI - SERVIÇOS DIVERSOS | H | 0,0609000 | 24,75 | 1,50 |
| | | MO sem LS => | | LS => | 1,67 | MO com LS => | 2,94 |
| | | Valor do BDI => | | | 1,92 | Valor com BDI => | 8,16 |

R JOSE THOMAZ DA SILVA NONO, 123, JOSE PAULINO
 ATALAIA - AL, CPE: 57.690-000

822

| Composição | Código Banco | Descrição | Tipo | Und | Quant. | Valor Unit | Total | |
|------------|-----------------|--|--------------------------|-------|-----------|------------|------------------|--------|
| Auxiliar | 94997 SINAPI | EXECUÇÃO DE PASSEIO (CALÇADA) OU PISO DE CONCRETO COM CONCRETO MOLDADO IN LOCO. USINADO, ACABAMENTO CONVENCIONAL, ESPESURA 10 CM, ARMADO. AF_07/2016 | PISO - PISOS | m² | 1,0000000 | 90,67 | 90,67 | |
| Auxiliar | 88262 SINAPI | CARPINTEIRO DE FORMAS COM ENCARGOS COMPLEMENTARES | SEDI - SERVIÇOS DIVERSOS | H | 0,2256000 | 32,09 | 7,23 | |
| Auxiliar | 88309 SINAPI | PEDREIRO COM ENCARGOS COMPLEMENTARES | SEDI - SERVIÇOS DIVERSOS | H | 0,1594000 | 32,49 | 5,17 | |
| Auxiliar | 88316 SINAPI | SERVENTE COM ENCARGOS COMPLEMENTARES | SEDI - SERVIÇOS DIVERSOS | H | 0,3850000 | 24,75 | 9,52 | |
| Insumo | 00003777 SINAPI | LONA PLASTICA PESADA PRETA, E = 150 MICRA | Material | m² | 1,1280000 | 1,23 | 1,38 | |
| Insumo | 00004460 SINAPI | SARRAFO NAO APARELHADO *2,5 X 10* CM EM MACARANDUBA/MASSARANDUBA, ANGELIM OU EQUIVALENTE DA REGIAO - BRUTA | Material | M | 0,2500000 | 4,67 | 1,16 | |
| Insumo | 00004517 SINAPI | SARRAFO *2,5 X 7,5* CM EM PINUS, MISTA OU EQUIVALENTE DA REGIAO - BRUTA | Material | M | 0,2000000 | 2,66 | 0,53 | |
| Insumo | 00007156 SINAPI | TELA DE ACO SOLDADA NERVURADA, CA-60, Q-196, (3.11 KG/M2), DIAMETRO DO FIO = 5,0 MM, LARGURA = 2,45 M, ESPACAMENTO DA MALHA = 10 X 10 CM | Material | m² | 1,1224000 | 23,30 | 26,15 | |
| Insumo | 00034492 SINAPI | CONCRETO USINADO BOMBEAVEL, CLASSE DE RESISTENCIA C20, COM BRITA 0 E 1, SLUMP = 100 +/- 20 MM, EXCLUI SERVICO DE BOMBEAMENTO (NBR 8953) | Material | m³ | 0,1213000 | 325,89 | 39,53 | |
| | | MO sem LS => | | 10,58 | LS => | 8,10 | MO com LS => | 18,66 |
| | | Valor do BDI => | | 27,96 | | | Valor com BDI => | 118,63 |

| Composição | Código Banco | Descrição | Tipo | Und | Quant. | Valor Unit | Total |
|------------|--------------|---|-------------|-----|-----------|------------|-------|
| Insumo | 10555 ORSE | Encargos Complementares - Armador | Provisórios | h | 1,0000000 | 2,44 | 2,44 |
| Insumo | 10362 ORSE | Seguro de vida e acidente em grupo | Serviços | un | 0,0045000 | 8,60 | 0,03 |
| Insumo | 10492 ORSE | Cesta Básica | Material | un | 0,0045000 | 120,06 | 0,54 |
| Insumo | 10517 ORSE | Exames admissionais/demissionais (checkup) | Serviços | cf | 0,0004000 | 205,82 | 0,08 |
| Insumo | 10585 ORSE | Arco de serra | Material | un | 0,0002000 | 13,66 | 0,00 |
| Insumo | 10586 ORSE | Torquesa | Material | un | 0,0002000 | 25,32 | 0,00 |
| Insumo | 10596 ORSE | Protetor auricular | Material | un | 0,0045000 | 3,37 | 0,01 |
| Insumo | 10599 ORSE | Protetor solar fps 30 com 120ml | Material | un | 0,0018000 | 8,92 | 0,01 |
| Insumo | 10761 ORSE | Refeição - café da manhã (café com leite e dois pães com manteiga) | Serviços | un | 0,1018000 | 3,44 | 0,35 |
| Insumo | 158 ORSE | Almoco (Participação do empregador) | Material | un | 0,1018000 | 9,61 | 0,97 |
| Insumo | 1651 ORSE | Óculos branco proteção | Material | pr | 0,0008000 | 4,36 | 0,00 |

R, JOSE THOMAZ DA SILVA NONO, 123, JOSE PAULINO
 ATALAIA - AL, CPE: 57.690-000

823
 [Assinatura]

DELTA SERVICOS GERAIS LTDA
CNPJ: 24.509.006/0001-57

| Composição | Código Banco | Descrição | Tipo | Und | Quant. | Valor Unit | Total |
|------------|-----------------|--|-------------|-------|-----------|------------------|-------|
| | | | | | | Valor com BDI => | 3,19 |
| Insumo | 2378 ORSE | Vale transporte | Material | un | 0,0654000 | 3,08 | 0,20 |
| Insumo | 941 ORSE | Fardamento com mangas curta | Material | un | 0,0015000 | 132,70 | 0,19 |
| Insumo | 00012892 SINAPI | LUVA RASPA DE COURO, CANO CURTO (PUNHO *7* CM) | Equipamento | PAR | 0,0023000 | 9,81 | 0,02 |
| Insumo | 00012893 SINAPI | BOTA DE SEGURANCA COM BIQUEIRA DE ACO E COLARINHO ACOLCHOADO | Material | PAR | 0,0008000 | 52,36 | 0,04 |
| Insumo | 00012894 SINAPI | CAPA PARA CHUVA EM PVC COM FORRO DE POLIESTER, COM CAPIZ (AMARELA OU AZUL) | Material | UN | 0,0002000 | 14,19 | 0,00 |
| Insumo | 00012895 SINAPI | CAPACETE DE SEGURANCA ABA FRONTAL COM SUSPENSÃO DE POLIETILENO, SEM JUGULAR (CLASSE B) | Material | UN | 0,0006000 | 10,90 | 0,00 |
| | | MO sem LS => | | LS => | 0,00 | MO com LS => | 0,00 |
| | | Valor do BDI => | | | 0,75 | Valor com BDI => | 3,19 |
| Composição | 10551 ORSE | Encargos Complementares - Carpinteiro | Provisórios | h | 1,0000000 | 2,47 | 2,47 |
| Insumo | 10362 ORSE | Seguro de vida e acidente em grupo | Serviços | un | 0,0045000 | 8,60 | 0,03 |
| Insumo | 10492 ORSE | Cesta Básica | Material | un | 0,0045000 | 120,05 | 0,54 |
| Insumo | 10517 ORSE | Exames admissionais/demissionais (checkup) | Serviços | cj | 0,0004000 | 205,82 | 0,38 |
| Insumo | 10577 ORSE | Serrote 40cm | Material | un | 0,0001000 | 20,52 | 0,00 |
| Insumo | 10578 ORSE | Formão grande | Material | un | 0,0002000 | 10,39 | 0,00 |
| Insumo | 10579 ORSE | Chave de fenda chata 30 cm | Material | un | 0,0002000 | 18,45 | 0,00 |
| Insumo | 10596 ORSE | Protetor auricular | Material | un | 0,0045000 | 3,37 | 0,01 |
| Insumo | 10599 ORSE | Protetor solar fps 30 com 120ml | Material | un | 0,0018000 | 8,92 | 0,01 |
| Insumo | 10761 ORSE | Refeição - café da manhã (café com leite e dois pães com manteiga) | Serviços | un | 0,1018000 | 3,44 | 0,35 |
| Insumo | 11244 ORSE | Martelo com unha | Material | un | 0,0002000 | 33,58 | 0,00 |
| Insumo | 11248 ORSE | Furadeira e Parafusadeira elétrica Bosch ou Similar profissional | Equipamento | un | 0,0001000 | 168,77 | 0,01 |
| Insumo | 11249 ORSE | Serra circular elétrica portatil | Equipamento | un | 0,0001000 | 355,38 | 0,03 |
| Insumo | 158 ORSE | Almoço (Participação do empregador) | Material | un | 0,1018000 | 9,61 | 0,97 |
| Insumo | 1651 ORSE | Óculos branco proteção | Material | pr | 0,0007000 | 4,36 | 0,00 |
| Insumo | 2378 ORSE | Vale transporte | Material | un | 0,0654000 | 3,08 | 0,20 |
| Insumo | 941 ORSE | Fardamento com mangas curta | Material | un | 0,0015000 | 132,70 | 0,19 |

R JOSE THOMAZ DA SILVA NONO, 123, JOSE PAULINO
ATALAIA - AL, CPE: 57.690-000

8,29

| Composição | Código Banco | Descrição | Tipo | Und | Quant. | Valor Unit | Total |
|------------|-----------------|--|-------------|-------|------------|------------------|-------|
| Insumo | 00012892 SINAPI | LUVA RASPA DE COURO, CANO CURTO (PUNHO 7* CM) | Equipamento | PAR | 0,00023000 | 9,81 | 0,02 |
| Insumo | 00012893 SINAPI | BOTA DE SEGURANCA COM BIQUEIRA DE ACO E COLARINHO ACOLCHOADO | Material | PAR | 0,00070000 | 52,36 | 0,03 |
| Insumo | 00012894 SINAPI | CAPA PARA CHUVA EM PVC COM FORRO DE POLIESTER, COM CAPIZ (AMARELA OU AZUL) | Material | UN | 0,00020000 | 14,19 | 0,00 |
| Insumo | 00012895 SINAPI | CAPACETE DE SEGURANCA ABA FRONTAL COM SUSPENSAO DE POLIETILENO, SEM JUGULAR (CLASSE B) | Material | UN | 0,00060000 | 10,90 | 0,00 |
| | | MO sem LS => | | LS => | 0,00 | MO com LS => | 0,00 |
| | | Valor do BDI => | | | 0,76 | Valor com BDI => | 3,23 |
| Insumo | 10550 ORSE | Encargos Complementares - Pedreiro | Provisórios | h | 1,00000000 | 2,46 | 2,46 |
| Insumo | 10282 ORSE | Regua de alumínio c/ 2,00m (para pedreiro) | Material | un | 0,00020000 | 27,99 | 0,00 |
| Insumo | 10362 ORSE | Seguro de vida e acidente em grupo | Serviços | un | 0,00450000 | 6,60 | 0,03 |
| Insumo | 10492 ORSE | Cesta Básica | Material | un | 0,00450000 | 120,06 | 0,54 |
| Insumo | 10517 ORSE | Exames admissionais/demissionais (checkup) | Serviços | cj | 0,00040000 | 205,82 | 0,08 |
| Insumo | 10596 ORSE | Protetor articular | Material | un | 0,00450000 | 3,37 | 0,01 |
| Insumo | 10599 ORSE | Protetor solar fps 30 com 120ml | Material | un | 0,00180000 | 8,92 | 0,01 |
| Insumo | 10761 ORSE | Refeição - café da manhã (café com leite e dois pães com manteiga) | Serviços | un | 0,10180000 | 3,44 | 0,36 |
| Insumo | 10789 ORSE | Nível de bolha de madeira | Material | un | 0,00020000 | 10,56 | 0,00 |
| Insumo | 10790 ORSE | Prumo de face | Material | un | 0,00010000 | 17,80 | 0,00 |
| Insumo | 11243 ORSE | Martelo sem unha | Material | un | 0,00010000 | 19,21 | 0,00 |
| Insumo | 11245 ORSE | Desempoladeira de madeira 12x22 | Material | un | 0,00070000 | 7,96 | 0,00 |
| Insumo | 11246 ORSE | Escala métrica de bambú | Material | Un | 0,00070000 | 7,00 | 0,00 |
| Insumo | 11247 ORSE | Serra mármore | Material | un | 0,00010000 | 224,89 | 0,02 |
| Insumo | 11264 ORSE | Marreta de 1/2 kg com cabo | Material | un | 0,00020000 | 9,27 | 0,00 |
| Insumo | 11265 ORSE | Martelo de borracha com cabo | Material | un | 0,00040000 | 12,87 | 0,00 |
| Insumo | 158 ORSE | Almoço (Participação do empregador) | Material | un | 0,10180000 | 9,61 | 0,97 |
| Insumo | 1651 ORSE | Óculos branco proteção | Material | pr | 0,00080000 | 4,36 | 0,00 |
| Insumo | 2378 ORSE | Vale transporte | Material | un | 0,06540000 | 3,08 | 0,20 |

DELTA SERVICOS GERAIS LTDA
 CNPJ: 24.509.006/0001-57

| Composição | Código Banco | Descrição | Tipo | Valor do BDI => | Und | Quant. | Valor Unit | Total |
|------------|-----------------|--|-------------|-----------------|-------|------------------|--------------|-------|
| Insumo | 4174 ORSE | Desempenadeira de aço lisa, cabo madeira, ref.143, Atlas ou similar | Material | 0,00 | un | 0,0005000 | 7,41 | 0,00 |
| Insumo | 4722 ORSE | Colher de pedreiro | Material | 0,00 | un | 0,0004000 | 12,91 | 0,00 |
| Insumo | 941 ORSE | Fardamento com mangas curta | Material | 0,00 | un | 0,0015000 | 132,70 | 0,19 |
| Insumo | 00012892 SINAPI | LUVA RASPA DE COURO, CANO CURTO (PUNHO *7* CM) | Equipamento | 0,00 | PAR | 0,0023000 | 9,81 | 0,02 |
| Insumo | 00012893 SINAPI | BOTA DE SEGURANCA COM BIQUEIRA DE ACO E COLARINHO ACOLCHOADO | Material | 0,00 | PAR | 0,0008000 | 52,36 | 0,04 |
| Insumo | 00012894 SINAPI | CAPA PARA CHUVA EM PVC COM FORRO DE POLIESTER, COM CAPIUZ (AMARELA OU AZUL) | Material | 0,00 | UN | 0,0002000 | 14,19 | 0,00 |
| Insumo | 00012895 SINAPI | CAPACETE DE SEGURANCA ABA FRONTAL COM SUSPENSAO DE POLIETILENO, SEM JUGULAR (CLASSE B) | Material | 0,00 | UN | 0,0006000 | 10,90 | 0,00 |
| | | MO sem LS => | | 0,00 | LS => | 0,00 | MO com LS => | 0,00 |
| | | Valor do BDI => | | 0,75 | | Valor com BDI => | | 3,21 |
| Insumo | 10594 ORSE | Encargos Complementares - Serralheiro ou Operador de Equipamento Leve | Provisórios | | h | 1,0000000 | 2,44 | 2,44 |
| Insumo | 10362 ORSE | Seguro de vida e acidente em grupo | Serviços | | un | 0,0045000 | 8,60 | 0,03 |
| Insumo | 10492 ORSE | Cesta Básica | Material | | un | 0,0045000 | 120,06 | 0,54 |
| Insumo | 10517 ORSE | Exames admissionais/demissionais (checkup) | Serviços | | cj | 0,0004000 | 205,82 | 0,08 |
| Insumo | 10585 ORSE | Arco de serra | Material | | un | 0,0002000 | 13,66 | 0,00 |
| Insumo | 10586 ORSE | Torquesa | Material | | un | 0,0002000 | 25,32 | 0,00 |
| Insumo | 10596 ORSE | Protetor auricular | Material | | un | 0,0045000 | 3,37 | 0,01 |
| Insumo | 10599 ORSE | Protetor solar fps 30 com 120ml | Material | | un | 0,0018000 | 8,92 | 0,01 |
| Insumo | 10761 ORSE | Refeição - café da manhã (café com leite e dois pães com manteiga) | Serviços | | un | 0,1018000 | 3,44 | 0,35 |
| Insumo | 158 ORSE | Almoço (Participação do empregador) | Material | | un | 0,1018000 | 9,61 | 0,97 |
| Insumo | 1651 ORSE | Óculos branco proteção | Material | | pr | 0,0008000 | 4,36 | 0,00 |
| Insumo | 2378 ORSE | Vale transporte | Material | | un | 0,0654000 | 3,08 | 0,20 |
| Insumo | 941 ORSE | Fardamento com mangas curta | Material | | un | 0,0015000 | 132,70 | 0,19 |
| Insumo | 00012892 SINAPI | LUVA RASPA DE COURO, CANO CURTO (PUNHO *7* CM) | Equipamento | | PAR | 0,0023000 | 9,81 | 0,02 |
| Insumo | 00012893 SINAPI | BOTA DE SEGURANCA COM BIQUEIRA DE ACO E COLARINHO ACOLCHOADO | Material | | PAR | 0,0008000 | 52,36 | 0,04 |
| Insumo | 00012894 SINAPI | CAPA PARA CHUVA EM PVC COM FORRO DE POLIESTER, COM CAPIUZ (AMARELA OU AZUL) | Material | | UN | 0,0002000 | 14,19 | 0,00 |

R JOSE THOMAZ DA SILVA NONO, 123, JOSE PAULINO
 ATALAIA - AL, CPE: 57.690-000

806

DELTA SERVICOS GERAIS LTDA
 CNPJ: 24.509.006/0001-57

| Insuno | Código Banco | Descrição | Material | UN | Quant. | Valor Unit | Valor com BDI => |
|------------|-----------------|--|-----------------|-------|------------|------------------|------------------|
| | 00012895 SINAPI | CAPACETE DE SEGURANCA ABA FRONTAL COM SUSPENSAO DE POLIETILENO, SEM JUGULAR (CLASSE B) | Material | UN | 0,00060000 | 10,90 | 0,00 |
| | | | MO sem LS => | LS => | 0,00 | MO com LS => | 0,00 |
| | | | Valor do BDI => | | | Valor com BDI => | 3,19 |
| Composição | 10549 ORSE | Encargos Complementares - Servente | Provisórios | h | 1,00000000 | 2,54 | 2,54 |
| Insuno | 10362 ORSE | Seguro de vida e acidente em grupo | Serviços | un | 0,00450000 | 8,60 | 0,03 |
| Insuno | 10492 ORSE | Cesta Básica | Material | un | 0,00450000 | 120,06 | 0,54 |
| Insuno | 10517 ORSE | Exames admissionais/demissionais (checkup) | Serviços | cj | 0,00040000 | 205,82 | 0,08 |
| Insuno | 10596 ORSE | Protetor auricular | Material | un | 0,00450000 | 3,37 | 0,01 |
| Insuno | 10599 ORSE | Protetor solar fps 30 com 120ml | Material | un | 0,00180000 | 8,92 | 0,01 |
| Insuno | 10761 ORSE | Refeição - café da manhã (café com leite e dois pães com manteiga) | Serviços | un | 0,10180000 | 3,44 | 0,35 |
| Insuno | 10788 ORSE | Pá quadrada | Material | un | 0,00020000 | 25,32 | 0,00 |
| Insuno | 158 ORSE | Almoço (Participação do empregador) | Material | un | 0,10180000 | 9,61 | 0,97 |
| Insuno | 1651 ORSE | Óculos branco proteção | Material | pr | 0,00080000 | 4,36 | 0,30 |
| Insuno | 2378 ORSE | Vale transporte | Material | un | 0,09410000 | 3,08 | 0,28 |
| Insuno | 4728 ORSE | Talhadreira chata 10" | Material | un | 0,00030000 | 12,75 | 0,00 |
| Insuno | 4729 ORSE | Marreta 1 kg com cabo | Material | un | 0,00010000 | 21,62 | 0,00 |
| Insuno | 941 ORSE | Fardamento com mangas curta | Material | un | 0,00150000 | 132,70 | 0,19 |
| Insuno | 00002711 SINAPI | CARRINHO DE MAO DE ACO CAPACIDADE 50 A 60 L, PNEU COM CAMARA | Equipamento | UN | 0,00020000 | 130,36 | 0,02 |
| Insuno | 00012892 SINAPI | LUVA RASPA DE COURO, CANO CURTO (PUNHO *7* CM) | Equipamento | PAR | 0,00230000 | 9,81 | 0,02 |
| Insuno | 00012893 SINAPI | BOTA DE SEGURANCA COM BIQUEIRA DE ACO E COLARINHO ACOLCHOADO | Material | PAR | 0,00080000 | 52,36 | 0,04 |
| Insuno | 00012894 SINAPI | CAPA PARA CHUVA EM PVC COM FORRO DE POLIESTER, COM CAPIZ (AMARELA OU AZUL) | Material | UN | 0,00020000 | 14,19 | 0,00 |
| Insuno | 00012895 SINAPI | CAPACETE DE SEGURANCA ABA FRONTAL COM SUSPENSAO DE POLIETILENO, SEM JUGULAR (CLASSE B) | Material | UN | 0,00060000 | 10,90 | 0,00 |
| | | | MO sem LS => | LS => | 0,00 | MO com LS => | 0,00 |
| | | | Valor do BDI => | | | Valor com BDI => | 3,32 |
| | | | | | | | Total |

Valor com BDI => 3,19
 Valor com BDI => 3,32

R JOSE THOMAZ DA SILVA NONO, 123, JOSE PAULLINO
 ATALAIA - AL, CPE: 57.690-000

Handwritten signature and stamp

| Composição | 10603 ORSE | Encargos Complementares - Soldador | Provisórios | h | 1,00000000 | 2,89 | 2,89 |
|------------|------------|---|-------------|----|------------|--------|------|
| Insumo | 10362 ORSE | Seguro de vida e acidente em grupo | Serviços | un | 0,00450000 | 8,60 | 0,03 |
| Insumo | 10492 ORSE | Cesta Básica | Material | un | 0,00450000 | 120,06 | 0,54 |
| Insumo | 10517 ORSE | Exames admissionais/demissionais (checkup) | Serviços | oj | 0,00040000 | 205,82 | 0,08 |
| Insumo | 10596 ORSE | Protetor auricular | Material | un | 0,00450000 | 3,37 | 0,01 |
| Insumo | 10599 ORSE | Protetor solar fps 30 com 120ml | Material | un | 0,00180000 | 8,92 | 0,01 |
| Insumo | 10761 ORSE | Refeição - café da manhã (café com leite e dois pães com manteiga) | Serviços | un | 0,10180000 | 3,44 | 0,35 |
| Insumo | 11270 ORSE | Martelo de solda do tipo picareta, cabo de madeira, 300x0,4x0,5mm | Material | un | 0,00030000 | 18,80 | 0,00 |
| Insumo | 11271 ORSE | Talheadeira com punho de proteção 22 x225mm ref.207206BR Beizer | Material | un | 0,00010000 | 19,16 | 0,00 |
| Insumo | 11272 ORSE | Alicate Cimpador (crimpador) | Material | un | 0,00010000 | 67,31 | 0,00 |
| Insumo | 11273 ORSE | Esquadro de aluminio para soldagem de peças, com duas morsas, 35 x 35 x 4,5cm, marca Black Jack | Material | un | 0,00020000 | 149,76 | 0,02 |
| Insumo | 11274 ORSE | Grampo de aperto rápido 16" Ref. 60987 Beitools | Material | un | 0,00030000 | 12,85 | 0,00 |
| Insumo | 11275 ORSE | Alicate de pressão 11" | Material | un | 0,00020000 | 40,72 | 0,00 |
| Insumo | 11276 ORSE | Alicate de pressão para solda tipo U, para apertar chapas, tiras e qualquer tipo de perfil. Niquelado, mordentes reforçados em aço laminado. Corpo em chapa dobrada extra-reforçada e rebites de aço, 11" (280mm). Ref. 138 Gedore. | Material | un | 0,00020000 | 44,80 | 0,00 |
| Insumo | 11277 ORSE | Alicate de pressão para solda de chapa 18" (460mm), Ref.138 Z Gedore | Material | un | 0,00020000 | 72,36 | 0,01 |
| Insumo | 11278 ORSE | Alicate diagonal para corte rente 5" a 8" | Material | un | 0,00020000 | 24,66 | 0,00 |
| Insumo | 11279 ORSE | Alicate para anéis de pistão capacidade 50-100mm, ref.44044101 Tramontina ou similar | Material | un | 0,00020000 | 58,18 | 0,01 |
| Insumo | 11280 ORSE | Chave Inglesa 15" ref. 012418012 carbograffite | Material | un | 0,00020000 | 41,51 | 0,00 |
| Insumo | 11281 ORSE | Bolsa de lona para ferramentas 40 x 30 x 20cm | Material | un | 0,00080000 | 245,26 | 0,19 |
| Insumo | 11282 ORSE | Esmerilhadeira angular elétrico portátil 4 1/2" - 1000 watts - ref. G1000k.B2 Black e Decker | Material | un | 0,00020000 | 248,36 | 0,04 |
| Insumo | 11283 ORSE | Selador horizontal para fita de aço 1" | Material | un | 0,00010000 | 317,35 | 0,03 |
| Insumo | 11284 ORSE | Cavatele de ferro nº 1 | Material | un | 0,00020000 | 82,58 | 0,01 |
| Insumo | 11285 ORSE | Fonte inversora de solda WMI 140ED 220V - BAMBOZZI - WMI- 140ED | Material | un | 0,00010000 | 629,12 | 0,06 |

Folha

DELTA SERVICOS GERAIS LTDA
 CNPJ: 24.509.006/0001-57

| Código Banco | Descrição | Tipo | Und | Quant. | Valor Unit | Total |
|---------------------|---|---|-------|-----------|------------------|--------|
| 11286 ORSE | Macariço de solda Ref. CG201 código 010414410 carbografite | Material | un | 0,0003000 | 272,73 | 0,08 |
| 158 ORSE | Almoço (Participação do empregador) | Material | un | 0,1018000 | 9,61 | 0,97 |
| 1651 ORSE | Óculos branco proteção | Material | pf | 0,0008000 | 4,36 | 0,00 |
| 2378 ORSE | Vale transporte | Material | un | 0,0654000 | 3,08 | 0,20 |
| 941 ORSE | Fardamento com mangas curta | Material | un | 0,0015000 | 132,70 | 0,19 |
| 00012892 SINAPI | LUVA RASPA DE COURO, CANO CURTO (PUNHO *7* CM) | Equipamento | PAR | 0,0023000 | 9,81 | 0,02 |
| 00012893 SINAPI | BOTA DE SEGURANCA COM BIQUEIRA DE ACO E COLARINHO ACOLCHOADO | Material | PAR | 0,0008000 | 52,36 | 0,04 |
| 00012894 SINAPI | CAPA PARA CHUVA EM PVC COM FORRO DE POLIESTER, COM CAPUZ (AMARELA OU AZUL) | Material | UN | 0,0002000 | 14,19 | 0,00 |
| 00012895 SINAPI | CAPACETE DE SEGURANCA ABA FRONTAL COM SUSPENSAO DE POLIETILENO, SEM JUGULAR (CLASSE B) | Material | UN | 0,0006000 | 10,90 | 0,30 |
| | MO sem LS => | | LS => | 0,00 | MO com LS => | 0,00 |
| | Valor do BDI => | | | 0,89 | Valor com BDI => | 3,76 |
| Composição | FABRICAÇÃO DE FÔRMA PARA PILARES E ESTRUTURAS SIMILARES, EM MADEIRA SERRADA, E=25 MM. AF_09/2020 | FUES - FUNDAÇÕES E ESTRUTURAS | m² | 1,0000000 | 125,72 | 125,72 |
| Composição Auxiliar | AJUDANTE DE CARPINTEIRO COM ENCARGOS COMPLEMENTARES | SEDI - SERVIÇOS DIVERSOS | H | 0,1430000 | 26,04 | 3,72 |
| Composição Auxiliar | CARPINTEIRO DE FORMAS COM ENCARGOS COMPLEMENTARES | SEDI - SERVIÇOS DIVERSOS | H | 0,6070000 | 32,09 | 19,47 |
| Composição Auxiliar | SERRA CIRCULAR DE BANCADA COM MOTOR ELÉTRICO POTÊNCIA DE 5HP, COM COIFA PARA DISCO 10" - CHP DIURNO. AF_08/2015 | CHOR - CUSTOS HORÁRIOS DE MÁQUINAS E EQUIPAMENTOS | CHP | 0,0600000 | 29,85 | 1,49 |
| Composição Auxiliar | SERRA CIRCULAR DE BANCADA COM MOTOR ELÉTRICO POTÊNCIA DE 5HP, COM COIFA PARA DISCO 10" - CHI DIURNO. AF_08/2015 | CHOR - CUSTOS HORÁRIOS DE MÁQUINAS E EQUIPAMENTOS | CHI | 0,2010000 | 28,67 | 5,76 |
| Insumo | SARRAFO *2,5 X 7,5* CM EM PINUS, MISTA OU EQUIVALENTE DA REGIAO - BRUTA | Material | M | 4,4320000 | 2,66 | 11,78 |
| Insumo | PREGO DE ACO POLIDO COM CABECA 17 X 21 (2 X 11) | Material | KG | 0,0660000 | 16,58 | 1,42 |
| Insumo | TABUA *2,5 X 30 CM EM PINUS, MISTA OU EQUIVALENTE DA REGIAO - BRUTA | Material | M | 6,5300000 | 12,57 | 82,08 |
| | MO sem LS => | | LS => | 14,93 | MO com LS => | 26,34 |
| | Valor do BDI => | | | 38,77 | Valor com BDI => | 164,49 |
| Composição | FABRICAÇÃO DE FÔRMA PARA VIGAS, COM MADEIRA SERRADA, E = 25 MM. AF_09/2020 | FUES - FUNDAÇÕES E ESTRUTURAS | m² | 1,0000000 | 112,23 | 112,23 |
| Composição Auxiliar | AJUDANTE DE CARPINTEIRO COM ENCARGOS COMPLEMENTARES | SEDI - SERVIÇOS DIVERSOS | H | 0,1790000 | 26,04 | 4,66 |

Folha 829

R. JOSE THOMAZ DA SILVA NONO, 123, JOSE PAULINO
 ATALAIA - AL, CPE: 57.690-000

| Composição | Código Banco | Descrição | Tipo | Und | Quant. | Valor Unit | Total |
|---------------------|-----------------|--|---|-------|------------|------------------|--------|
| Composição Auxiliar | 88262 SINAPI | CARPINTEIRO DE FORMAS COM ENCARGOS COMPLEMENTARES | SEDI - SERVIÇOS DIVERSOS | H | 0,7920000 | 32,09 | 25,41 |
| Composição Auxiliar | 91692 SINAPI | SERRA CIRCULAR DE BANCADA COM MOTOR ELÉTRICO POTÊNCIA DE 5HP, COM COIFA PARA DISCO 10" - CHP DIURNO. AF_08/2015 | CHOR - CUSTOS HORÁRIOS DE MÁQUINAS E EQUIPAMENTOS | CHP | 0,0560000 | 29,85 | 1,67 |
| Composição Auxiliar | 91693 SINAPI | SERRA CIRCULAR DE BANCADA COM MOTOR ELÉTRICO POTÊNCIA DE 5HP, COM COIFA PARA DISCO 10" - CHI DIURNO. AF_08/2015 | CHOR - CUSTOS HORÁRIOS DE MÁQUINAS E EQUIPAMENTOS | CHI | 0,2240000 | 28,67 | 6,42 |
| Insumo | 00004517 SINAPI | SARRAFO *2,5 X 7,5* CM EM PINUS, MISTA OU EQUIVALENTE DA REGIAO - MATERIAL BRUTA | | M | 4,2280000 | 2,66 | 11,24 |
| Insumo | 00005068 SINAPI | PREGO DE ACO POLIDO COM CABECA 17 X 21 (2 X 11) | | KG | 0,1280000 | 16,58 | 2,12 |
| Insumo | 00006189 SINAPI | TABUA NAO APARELHADA *2,5 X 30* CM, EM MACARANDUBA/MASSARANDUBA, ANGELIM OU EQUIVALENTE DA REGIAO - BRUTA | | M | 4,4480000 | 13,65 | 60,71 |
| | | MO sem LS => | | LS => | 14,31 | MO com LS => | 33,02 |
| | | Valor do BDI => | | | 34,61 | Valor com BDI => | 146,84 |
| Composição | 96538 SINAPI | FABRICAÇÃO, MONTAGEM E DESMONTAGEM DE FORMA PARA SAPATA, EM CHAPA DE MADEIRA COMPENSADA RESINADA, E=17 MM, 2 UTILIZAÇÕES. AF_06/2017 | FUES - FUNDAÇÕES E ESTRUTURAS | m² | 1,0000000 | 293,10 | 293,10 |
| Composição Auxiliar | 88239 SINAPI | AJUDANTE DE CARPINTEIRO COM ENCARGOS COMPLEMENTARES | SEDI - SERVIÇOS DIVERSOS | H | 1,6110000 | 26,04 | 41,55 |
| Composição Auxiliar | 88262 SINAPI | CARPINTEIRO DE FORMAS COM ENCARGOS COMPLEMENTARES | SEDI - SERVIÇOS DIVERSOS | H | 4,7270000 | 32,09 | 151,68 |
| Composição Auxiliar | 91692 SINAPI | SERRA CIRCULAR DE BANCADA COM MOTOR ELÉTRICO POTÊNCIA DE 5HP, COM COIFA PARA DISCO 10" - CHP DIURNO. AF_08/2015 | CHOR - CUSTOS HORÁRIOS DE MÁQUINAS E EQUIPAMENTOS | CHP | 0,1350000 | 29,85 | 4,02 |
| Composição Auxiliar | 91693 SINAPI | SERRA CIRCULAR DE BANCADA COM MOTOR ELÉTRICO POTÊNCIA DE 5HP, COM COIFA PARA DISCO 10" - CHI DIURNO. AF_08/2015 | CHOR - CUSTOS HORÁRIOS DE MÁQUINAS E EQUIPAMENTOS | CHI | 0,2650000 | 28,67 | 7,59 |
| Insumo | 00001358 SINAPI | CHAPA/PAINEL DE MADEIRA COMPENSADA RESINADA (MADEIRITE RESINADO ROSA) PARA FORMA DE CONCRETO, DE 2200 x 1100 MM, E = 17 MM | | m² | 0,7910000 | 41,51 | 32,83 |
| Insumo | 00002692 SINAPI | DESMOLDANTE PROTETOR PARA FORMAS DE MADEIRA, DE BASE OLEOSA EMULSIONADA EM AGUA | | L | 0,0100000 | 5,93 | 0,05 |
| Insumo | 00004491 SINAPI | PONTALETE *7,5 X 7,5* CM EM PINUS, MISTA OU EQUIVALENTE DA REGIAO - BRUTA | | M | 1,7260000 | 7,57 | 13,06 |
| Insumo | 00004517 SINAPI | SARRAFO *2,5 X 7,5* CM EM PINUS, MISTA OU EQUIVALENTE DA REGIAO - MATERIAL BRUTA | | M | 14,3780000 | 2,66 | 36,24 |
| Insumo | 00005073 SINAPI | PREGO DE ACO POLIDO COM CABECA 17 X 24 (2 1/4 X 11) | | KG | 0,1300000 | 16,89 | 2,19 |
| Insumo | 00005074 SINAPI | PREGO DE ACO POLIDO COM CABECA 15 X 18 (1 1/2 X 13) | | KG | 0,0240000 | 18,56 | 0,44 |
| Insumo | 00020247 SINAPI | PREGO DE ACO POLIDO COM CABECA 15 X 15 (1 1/4 X 13) | | KG | 0,0310000 | 18,35 | 0,56 |

Folha 830

DELTA SERVICOS GERAIS LTDA
 CNPJ: 24-509.006/0001-57

| Insuno | Código Banco | Descrição | Material | KG | 0,0240000 | 20,46 | 0,49 |
|---------------------|-----------------|---|---|-------|--------------------|--------|--------|
| | | | MO sem LS => | LS => | 76,75 MO com LS => | | 177,11 |
| | | | Valor do BDI => | 90,39 | Valor com BDI => | | 383,49 |
| Composição | 96542 SINAPI | FABRICAÇÃO, MONTAGEM E DESMONTAGEM DE FORMA PARA VIGA BALDRAME, EM CHAPA DE MADEIRA COMPENSADA RESINADA, E=17 MM, 4 UTILIZAÇÕES. AF_08/2017 | FUES - FUNDAÇÕES E ESTRUTURAS | m² | 1,0000000 | 101,08 | 101,08 |
| Composição Auxiliar | 88239 SINAPI | AJUDANTE DE CARPINTEIRO COM ENCARGOS COMPLEMENTARES | SEDI - SERVIÇOS DIVERSOS | H | 0,7250000 | 26,04 | 18,87 |
| Composição Auxiliar | 88262 SINAPI | CARPINTEIRO DE FORMAS COM ENCARGOS COMPLEMENTARES | SEDI - SERVIÇOS DIVERSOS | H | 1,7490000 | 32,09 | 56,12 |
| Composição Auxiliar | 91692 SINAPI | SERRA CIRCULAR DE BANCADA COM MOTOR ELÉTRICO POTÊNCIA DE 5HP, COM COIFA PARA DISCO 10" - CHP DIURNO. AF_08/2015 | CHOR - CUSTOS HORÁRIOS DE MÁQUINAS E EQUIPAMENTOS | CHP | 0,0140000 | 29,85 | 0,41 |
| Composição Auxiliar | 91693 SINAPI | SERRA CIRCULAR DE BANCADA COM MOTOR ELÉTRICO POTÊNCIA DE 5HP, COM COIFA PARA DISCO 10" - CHI DIURNO. AF_08/2015 | CHOR - CUSTOS HORÁRIOS DE MÁQUINAS E EQUIPAMENTOS | CHI | 0,0290000 | 28,67 | 0,83 |
| Insuno | 00001358 SINAPI | CHAPA/PAINEL DE MADEIRA COMPENSADA RESINADA (MADEIRITE RESINADO ROSA) PARA FORMA DE CONCRETO, DE 2200 X 1100 MM, E = 17 MM | Material | m² | 0,3150000 | 41,51 | 13,07 |
| Insuno | 00002592 SINAPI | DESMOLDANTE PROTETOR PARA FORMAS DE MADEIRA, DE BASE OLEOSA EMULSIONADA EM AGUA | Material | L | 0,0100000 | 5,93 | 3,05 |
| Insuno | 00004491 SINAPI | PONTALETE *7,5 X 7,5* CM EM PINUS, MISTA OU EQUIVALENTE DA REGIAO - BRUTA | Material | M | 1,2180000 | 7,57 | 9,22 |
| Insuno | 00004517 SINAPI | SARRAFO *2,5 X 7,5* CM EM PINUS, MISTA OU EQUIVALENTE DA REGIAO - BRUTA | Material | M | 0,7220000 | 2,66 | 1,92 |
| Insuno | 00005073 SINAPI | PREGO DE ACO POLIDO COM CABECA 17 X 24 (2 1/4 X 11) | Material | KG | 0,0190000 | 16,89 | 0,32 |
| Insuno | 00020247 SINAPI | PREGO DE ACO POLIDO COM CABECA 15 X 15 (1 1/4 X 13) | Material | KG | 0,0040000 | 18,35 | 0,07 |
| Insuno | 00040304 SINAPI | PREGO DE ACO POLIDO COM CABECA DUPLA 17 X 27 (2 1/2 X 11) | Material | KG | 0,0100000 | 20,46 | 0,20 |
| | | | MO sem LS => | LS => | 28,47 MO com LS => | | 65,70 |
| | | | Valor do BDI => | 31,17 | Valor com BDI => | | 132,25 |
| Composição | 88485 SINAPI | FUNDO SELADOR ACRILICO, APLICACAO MANUAL EM PAREDE, UMA DEMAO. AF_04/2023 | PINT - PINTURAS | m² | 1,0000000 | 3,64 | 3,64 |
| Composição Auxiliar | 88310 SINAPI | PINTOR COM ENCARGOS COMPLEMENTARES | SEDI - SERVIÇOS DIVERSOS | H | 0,0666000 | 33,44 | 2,22 |
| Composição Auxiliar | 88316 SINAPI | SERVENTE COM ENCARGOS COMPLEMENTARES | SEDI - SERVIÇOS DIVERSOS | H | 0,0222000 | 24,75 | 0,54 |
| Insuno | 00006085 SINAPI | SELADOR ACRILICO OPACO PREMIUM INTERIOREXTERIOR | Material | L | 0,1666000 | 5,33 | 0,88 |
| | | | MO sem LS => | LS => | 1,00 MO com LS => | | 2,31 |

Folha 833

R JOSE THOMAZ DA SILVA NONO, 123, JOSE PAULINO
 ATALAIA - AL, CPE: 57.690-000

| | | Valor do BDI => | 1,12 | Valor com BDI => | 4,76 | | |
|------------|--------------|---|--------------|------------------|-----------|--------------|----------|
| Composição | Código Banco | Descrição | Tipo | Und | Quant. | Valor Unit | Total |
| | 2466 ORSE | Fornecimento de motor diesel horizontal modelo nsb80 yanmar ou Similar | Diversos | un | 1,0000000 | 4.340,46 | 4.340,46 |
| Insumo | 1628 ORSE | Motor diesel horizontal modelo NSB80, 5.5cv-1800rpm / 7.80cv-2400rpm, cap=9 l, 427cc, Yanmar ou similar | Material | un | 1,0000000 | 4.340,46 | 4.340,46 |
| | | MO sem LS => | MO sem LS => | LS => | 0,00 | MO com LS => | 0,00 |
| | | Valor do BDI => | 1,338,59 | Valor com BDI => | 5.679,05 | | |

| Composição | Código Banco | Descrição | Tipo | Und | Quant. | Valor Unit | Total |
|---------------------|-----------------|---|--------------|------------------|-----------|--------------|-------|
| | 2458 ORSE | Fornecimento e colocação de vareta cromada 1,20m para cremona | Diversos | un | 1,0000000 | 25,65 | 25,65 |
| Composição Auxiliar | 10551 ORSE | Encargos Complementares - Carpinteiro | Provisórios | h | 0,4000000 | 2,47 | 0,98 |
| Insumo | 2406 ORSE | Vareta cromada 1,20m para cremona (cr - imab ou similar) | Material | un | 1,0000000 | 13,66 | 13,66 |
| Insumo | 00001213 SINAPI | CARPINTEIRO DE FORMAS (HORISTA) | Mão de Obra | H | 0,4000000 | 27,54 | 11,01 |
| | | MO sem LS => | MO sem LS => | LS => | 4,77 | MO com LS => | 11,01 |
| | | Valor do BDI => | 7,91 | Valor com BDI => | 33,56 | | |

| Composição | Código Banco | Descrição | Tipo | Und | Quant. | Valor Unit | Total |
|---------------------|--------------|--|---|------------------|-----------|--------------|-------|
| | 93282 SINAPI | GUINCHO ELÉTRICO DE COLUNA, CAPACIDADE 400 KG, COM MOTO FREIO, MOTOR TRIFÁSICO DE 1,25 CV - CHI DIURNO. AF_03/2016 | CHOR - CUSTOS HORÁRIOS DE MÁQUINAS E EQUIPAMENTOS | CHI | 1,0000000 | 24,96 | 24,96 |
| Composição Auxiliar | 88295 SINAPI | OPERADOR DE GUINCHO COM ENCARGOS COMPLEMENTARES | SEDI - SERVIÇOS DIVERSOS | H | 1,0000000 | 24,72 | 24,72 |
| Composição Auxiliar | 93277 SINAPI | GUINCHO ELÉTRICO DE COLUNA, CAPACIDADE 400 KG, COM MOTO FREIO, MOTOR TRIFÁSICO DE 1,25 CV - DEPRECIÇÃO. AF_03/2016 | CHOR - CUSTOS HORÁRIOS DE MÁQUINAS E EQUIPAMENTOS | H | 1,0000000 | 0,20 | 0,20 |
| Composição Auxiliar | 93278 SINAPI | GUINCHO ELÉTRICO DE COLUNA, CAPACIDADE 400 KG, COM MOTO FREIO, MOTOR TRIFÁSICO DE 1,25 CV - JUROS. AF_03/2016 | CHOR - CUSTOS HORÁRIOS DE MÁQUINAS E EQUIPAMENTOS | H | 1,0000000 | 0,04 | 0,04 |
| | | MO sem LS => | MO sem LS => | LS => | 9,20 | MO com LS => | 21,23 |
| | | Valor do BDI => | 7,69 | Valor com BDI => | 32,65 | | |

| Composição | Código Banco | Descrição | Tipo | Und | Quant. | Valor Unit | Total |
|---------------------|--------------|--|---|-----|-----------|------------|-------|
| | 93281 SINAPI | GUINCHO ELÉTRICO DE COLUNA, CAPACIDADE 400 KG, COM MOTO FREIO, MOTOR TRIFÁSICO DE 1,25 CV - CHP DIURNO. AF_03/2016 | CHOR - CUSTOS HORÁRIOS DE MÁQUINAS E EQUIPAMENTOS | CHP | 1,0000000 | 25,80 | 25,80 |
| Composição Auxiliar | 88295 SINAPI | OPERADOR DE GUINCHO COM ENCARGOS COMPLEMENTARES | SEDI - SERVIÇOS DIVERSOS | H | 1,0000000 | 24,72 | 24,72 |
| Composição Auxiliar | 93277 SINAPI | GUINCHO ELÉTRICO DE COLUNA, CAPACIDADE 400 KG, COM MOTO FREIO, MOTOR TRIFÁSICO DE 1,25 CV - DEPRECIÇÃO. AF_03/2016 | CHOR - CUSTOS HORÁRIOS DE MÁQUINAS E EQUIPAMENTOS | H | 1,0000000 | 0,20 | 0,20 |

Folha 

| | | | | | | | |
|---------------------|---------------------|---|---|------------|---------------|-------------------|--------------|
| Composição Auxiliar | 93278 SINAPI | GUINCHO ELÉTRICO DE COLUNA, CAPACIDADE 400 KG, COM MOTO FREIO, MOTOR TRIFÁSICO DE 1,25 CV - JUROS. AF_03/2016 | CHOR - CUSTOS HORÁRIOS DE MÁQUINAS E EQUIPAMENTOS | H | 1,00000000 | 0,04 | 0,04 |
| Composição Auxiliar | 93279 SINAPI | GUINCHO ELÉTRICO DE COLUNA, CAPACIDADE 400 KG, COM MOTO FREIO, MOTOR TRIFÁSICO DE 1,25 CV - MANUTENÇÃO. AF_03/2016 | CHOR - CUSTOS HORÁRIOS DE MÁQUINAS E EQUIPAMENTOS | H | 1,00000000 | 0,19 | 0,19 |
| Composição Auxiliar | 93280 SINAPI | GUINCHO ELÉTRICO DE COLUNA, CAPACIDADE 400 KG, COM MOTO FREIO, MOTOR TRIFÁSICO DE 1,25 CV - MATERIAIS NA OPERAÇÃO. AF_03/2016 | CHOR - CUSTOS HORÁRIOS DE MÁQUINAS E EQUIPAMENTOS | H | 1,00000000 | 0,65 | 0,65 |
| | | | MO sem LS => | LS => | 9,20 | MO com LS => | 21,23 |
| | | | Valor do BDI => | | | Valor com BDI => | 33,75 |
| Composição | Código Banco | Descrição | Tipo | Und | Quant. | Valor Unit | Total |
| | 93277 SINAPI | GUINCHO ELÉTRICO DE COLUNA, CAPACIDADE 400 KG, COM MOTO FREIO, MOTOR TRIFÁSICO DE 1,25 CV - DEPRECIÇÃO. AF_03/2016 | CHOR - CUSTOS HORÁRIOS DE MÁQUINAS E EQUIPAMENTOS | H | 1,00000000 | 0,20 | 0,20 |
| Insumo | 00036487 SINAPI | GUINCHO ELETRICO DE COLUNA, CAPACIDADE 400 KG, COM MOTO FREIO, MOTOR TRIFASICO DE 1,25 CV | Equipamento | UN | 0,00000540 | 3,218,72 | 0,20 |
| | | | MO sem LS => | LS => | 0,00 | MO com LS => | 0,00 |
| | | | Valor do BDI => | | | Valor com BDI => | 0,26 |

| | | | | | | | |
|-------------------|---------------------|--|---|------------|---------------|-------------------|--------------|
| Composição | 93278 SINAPI | GUINCHO ELÉTRICO DE COLUNA, CAPACIDADE 400 KG, COM MOTO FREIO, MOTOR TRIFÁSICO DE 1,25 CV - JUROS. AF_03/2016 | CHOR - CUSTOS HORÁRIOS DE MÁQUINAS E EQUIPAMENTOS | H | 1,00000000 | 0,04 | 0,04 |
| Insumo | 00036487 SINAPI | GUINCHO ELETRICO DE COLUNA, CAPACIDADE 400 KG, COM MOTO FREIO, MOTOR TRIFASICO DE 1,25 CV | Equipamento | UN | 0,00000148 | 3,218,72 | 0,04 |
| | | | MO sem LS => | LS => | 0,00 | MO com LS => | 0,00 |
| | | | Valor do BDI => | | | Valor com BDI => | 0,05 |
| Composição | Código Banco | Descrição | Tipo | Und | Quant. | Valor Unit | Total |
| | 93279 SINAPI | GUINCHO ELÉTRICO DE COLUNA, CAPACIDADE 400 KG, COM MOTO FREIO, MOTOR TRIFÁSICO DE 1,25 CV - MANUTENÇÃO. AF_03/2016 | CHOR - CUSTOS HORÁRIOS DE MÁQUINAS E EQUIPAMENTOS | H | 1,00000000 | 0,19 | 0,19 |
| Insumo | 00036487 SINAPI | GUINCHO ELETRICO DE COLUNA, CAPACIDADE 400 KG, COM MOTO FREIO, MOTOR TRIFASICO DE 1,25 CV | Equipamento | UN | 0,00000600 | 3,218,72 | 0,19 |
| | | | MO sem LS => | LS => | 0,00 | MO com LS => | 0,00 |
| | | | Valor do BDI => | | | Valor com BDI => | 0,24 |

| | | | | | | | |
|------------|-----------------|---|---|-----|------------|------|------|
| Composição | 93280 SINAPI | GUINCHO ELÉTRICO DE COLUNA, CAPACIDADE 400 KG, COM MOTO FREIO, MOTOR TRIFÁSICO DE 1,25 CV - MATERIAIS NA OPERAÇÃO. AF_03/2016 | CHOR - CUSTOS HORÁRIOS DE MÁQUINAS E EQUIPAMENTOS | H | 1,00000000 | 0,65 | 0,65 |
| Insumo | 00002705 SINAPI | ENERGIA ELETRICA ATE 2000 KWH INDUSTRIAL, SEM DEMANDA | Material | KWH | 0,78000000 | 0,84 | 0,65 |

Folha

R JOSE THOMAZ DA SILVA NONO, 123, JOSE PAULINO
 ATALAIA - AL, CPE: 57.690-000

833
 [Assinatura]

| Composição | Código Banco | Descrição | Und | Quant. | Valor Unit | Total | MO sem LS => | LS => | MO com LS => |
|---------------------|--------------|--|-----------------|------------|------------------|--------|--------------|-------|--------------|
| | | Tipo | Valor do BDI => | | Valor com BDI => | | | | |
| Composição Auxiliar | 5928 SINAPI | GUINDAUTO HIDRÁULICO, CAPACIDADE MÁXIMA DE CARGA 6200 KG, MOMENTO MÁXIMO DE CARGA 11,7 TM, ALCANCE MÁXIMO HORIZONTAL 9,70 M, INCLUSIVE CAMINHÃO TOCO PBT 16.000 KG, POTÊNCIA DE 189 CV - CHP DIURNO. AF_06/2014 | CHP | 1,00000000 | 206,56 | 206,56 | 0,00 | | 0,00 |
| Composição Auxiliar | 88286 SINAPI | MOTORISTA OPERADOR DE MUNCK COM ENCARGOS COMPLEMENTARES SEDI - SERVIÇOS DIVERSOS | H | 1,00000000 | 34,48 | 34,48 | | | |
| Composição Auxiliar | 89259 SINAPI | GUINDAUTO HIDRÁULICO, CAPACIDADE MÁXIMA DE CARGA 6200 KG, MOMENTO MÁXIMO DE CARGA 11,7 TM, ALCANCE MÁXIMO HORIZONTAL 9,70 M, INCLUSIVE CAMINHÃO TOCO PBT 16.000 KG, POTÊNCIA DE 189 CV - DEPRECIÇÃO. AF_06/2014 | H | 1,00000000 | 19,20 | 19,20 | | | |
| Composição Auxiliar | 89260 SINAPI | GUINDAUTO HIDRÁULICO, CAPACIDADE MÁXIMA DE CARGA 6200 KG, MOMENTO MÁXIMO DE CARGA 11,7 TM, ALCANCE MÁXIMO HORIZONTAL 9,70 M, INCLUSIVE CAMINHÃO TOCO PBT 16.000 KG, POTÊNCIA DE 189 CV - JUROS. AF_06/2014 | H | 1,00000000 | 7,09 | 7,09 | | | |
| Composição Auxiliar | 89262 SINAPI | GUINDAUTO HIDRÁULICO, CAPACIDADE MÁXIMA DE CARGA 6200 KG, MOMENTO MÁXIMO DE CARGA 11,7 TM, ALCANCE MÁXIMO HORIZONTAL 9,70 M, INCLUSIVE CAMINHÃO TOCO PBT 16.000 KG, POTÊNCIA DE 189 CV - MANUTENÇÃO. AF_06/2014 | H | 1,00000000 | 32,72 | 32,72 | | | |
| Composição Auxiliar | 91466 SINAPI | GUINDAUTO HIDRÁULICO, CAPACIDADE MÁXIMA DE CARGA 6200 KG, MOMENTO MÁXIMO DE CARGA 11,7 TM, ALCANCE MÁXIMO HORIZONTAL 9,70 M, INCLUSIVE CAMINHÃO TOCO PBT 16.000 KG, POTÊNCIA DE 189 CV - IMPOSTOS E SEGUROS. AF_08/2015 | H | 1,00000000 | 2,86 | 2,86 | | | |
| Composição Auxiliar | 91467 SINAPI | GUINDAUTO HIDRÁULICO, CAPACIDADE MÁXIMA DE CARGA 6200 KG, MOMENTO MÁXIMO DE CARGA 11,7 TM, ALCANCE MÁXIMO HORIZONTAL 9,70 M, INCLUSIVE CAMINHÃO TOCO PBT 16.000 KG, POTÊNCIA DE 189 CV - MATERIAIS NA OPERAÇÃO. AF_08/2015 | H | 1,00000000 | 110,21 | 110,21 | | | |
| | | | | 13,43 | | | 17,56 | | 30,99 |
| | | Tipo | Valor do BDI => | | Valor com BDI => | | | | |
| Composição | 89259 SINAPI | GUINDAUTO HIDRÁULICO, CAPACIDADE MÁXIMA DE CARGA 6200 KG, MOMENTO MÁXIMO DE CARGA 11,7 TM, ALCANCE MÁXIMO HORIZONTAL 9,70 M, INCLUSIVE CAMINHÃO TOCO PBT 16.000 KG, POTÊNCIA DE 189 CV - DEPRECIÇÃO. AF_06/2014 | H | 1,00000000 | 19,20 | 19,20 | | | |
| | | | | | | | 63,70 | | 270,26 |
| | | Tipo | Valor do BDI => | | Valor com BDI => | | | | |
| Composição | 89259 SINAPI | GUINDAUTO HIDRÁULICO, CAPACIDADE MÁXIMA DE CARGA 6200 KG, MOMENTO MÁXIMO DE CARGA 11,7 TM, ALCANCE MÁXIMO HORIZONTAL 9,70 M, INCLUSIVE CAMINHÃO TOCO PBT 16.000 KG, POTÊNCIA DE 189 CV - DEPRECIÇÃO. AF_06/2014 | H | 1,00000000 | 19,20 | 19,20 | | | |

Folha 834

DELTA SERVICOS GERAIS LTDA
 CNPJ: 24.509.006/0001-57

| Insuno | Código Banco | Descrição | Und | Quant. | Valor Unit | Total |
|-----------------|-----------------|--|-----------------|-----------|------------------|-------|
| 00003363 SINAPI | 91466 SINAPI | GUINDAUTO HIDRAULICO, CAPACIDADE MÁXIMA DE CARGA 6200 KG, MOMENTO MÁXIMO DE CARGA 11,7 TM, ALCANCE MÁXIMO HORIZONTAL 9,70 M, PARA MONTAGEM SOBRE CHASSI DE CAMINHÃO PBT MÍNIMO 13000 KG (INCLUI MONTAGEM, NAO INCLUI CAMINHÃO) | UN | 0,0000551 | 95.791,81 | 5,27 |
| 00037752 SINAPI | 00037752 SINAPI | CAMINHÃO TOCO, PESO BRUTO TOTAL 16000 KG, CARGA UTIL MÁXIMA 11030 KG, DISTANCIA ENTRE EIXOS 5,41 M, POTENCIA 185 CV (INCLUI CABINE E CHASSI, NAO INCLUI CARROCERIA) | UN | 0,0000343 | 406.326,55 | 13,93 |
| | | | MO sem LS => | 0,00 | MO com LS => | 0,00 |
| | | | Valor do BDI => | 5,92 | Valor com BDI => | 25,12 |
| Composição | Código Banco | Descrição | Und | Quant. | Valor Unit | Total |
| | 91466 SINAPI | GUINDAUTO HIDRÁULICO, CAPACIDADE MÁXIMA DE CARGA 6200 KG, MOMENTO MÁXIMO DE CARGA 11,7 TM, ALCANCE MÁXIMO HORIZONTAL 9,70 M, INCLUSIVE CAMINHÃO TOCO PBT 16.000 KG, POTENCIA DE 189 CV - IMPOSTOS E SEGUROS. AF_08/2015 | H | 1,0000000 | 2,86 | 2,86 |
| | 00003363 SINAPI | GUINDAUTO HIDRAULICO, CAPACIDADE MÁXIMA DE CARGA 6200 KG, MOMENTO MÁXIMO DE CARGA 11,7 TM, ALCANCE MÁXIMO HORIZONTAL 9,70 M, PARA MONTAGEM SOBRE CHASSI DE CAMINHÃO PBT MÍNIMO 13000 KG (INCLUI MONTAGEM, NAO INCLUI CAMINHÃO) | UN | 0,0000058 | 95.791,81 | 0,55 |
| | 00037752 SINAPI | CAMINHÃO TOCO, PESO BRUTO TOTAL 16000 KG, CARGA UTIL MÁXIMA 11030 KG, DISTANCIA ENTRE EIXOS 5,41 M, POTENCIA 185 CV (INCLUI CABINE E CHASSI, NAO INCLUI CARROCERIA) | UN | 0,0000057 | 406.326,55 | 2,31 |
| | | | MO sem LS => | 0,00 | MO com LS => | 0,00 |
| | | | Valor do BDI => | 0,88 | Valor com BDI => | 3,74 |
| Composição | Código Banco | Descrição | Und | Quant. | Valor Unit | Total |
| | 89260 SINAPI | GUINDAUTO HIDRÁULICO, CAPACIDADE MÁXIMA DE CARGA 6200 KG, MOMENTO MÁXIMO DE CARGA 11,7 TM, ALCANCE MÁXIMO HORIZONTAL 9,70 M, INCLUSIVE CAMINHÃO TOCO PBT 16.000 KG, POTENCIA DE 189 CV - JUROS. AF_06/2014 | H | 1,0000000 | 7,09 | 7,09 |
| | 00003363 SINAPI | GUINDAUTO HIDRAULICO, CAPACIDADE MÁXIMA DE CARGA 6200 KG, MOMENTO MÁXIMO DE CARGA 11,7 TM, ALCANCE MÁXIMO HORIZONTAL 9,70 M, PARA MONTAGEM SOBRE CHASSI DE CAMINHÃO PBT MÍNIMO 13000 KG (INCLUI MONTAGEM, NAO INCLUI CAMINHÃO) | UN | 0,0000144 | 95.791,81 | 1,37 |
| | 00037752 SINAPI | CAMINHÃO TOCO, PESO BRUTO TOTAL 16000 KG, CARGA UTIL MÁXIMA 11030 KG, DISTANCIA ENTRE EIXOS 5,41 M, POTENCIA 185 CV (INCLUI CABINE E CHASSI, NAO INCLUI CARROCERIA) | UN | 0,0000141 | 406.326,55 | 5,72 |
| | | | MO sem LS => | 0,00 | MO com LS => | 0,00 |

Folha 835
 [Assinatura]

R JOSE THOMAZ DA SILVA NONO, 123, JOSE PAULINO
 ATALAIA - AL, CPE: 57.690-000

| Composição | Código Banco | Descrição | Valor do BDI => | 2,18 | Valor com BDI => | 9,27 |
|------------|-----------------|--|-----------------|------------|------------------|-------|
| | | Tipo | Und | Quant. | Valor Unit | Total |
| | 89262 SINAPI | GUINDAUTO HIDRÁULICO, CAPACIDADE MÁXIMA DE CARGA 6200 KG, MOMENTO MÁXIMO DE CARGA 11,7 TM, ALCANCE MÁXIMO HORIZONTAL 9,70 M, INCLUSIVE CAMINHÃO TOCO PBT 16.000 KG, POTÊNCIA DE 189 CV - MANUTENÇÃO. AF_08/2014 | H | 1,00000000 | 32,72 | 32,72 |
| InsUMO | 00003363 SINAPI | GUINDAUTO HIDRÁULICO, CAPACIDADE MÁXIMA DE CARGA 6200 KG, MOMENTO MÁXIMO DE CARGA 11,7 TM, ALCANCE MÁXIMO HORIZONTAL 9,70 M, PARA MONTAGEM SOBRE CHASSI DE CAMINHÃO PBT MÍNIMO 13000 KG (INCLUI MONTAGEM, NAO INCLUI CAMINHÃO) | UN | 0,00006889 | 95.791,81 | 6,60 |
| InsUMO | 00037752 SINAPI | CAMINHÃO TOCO, PESO BRUTO TOTAL 16000 KG, CARGA UTIL MÁXIMA 11030 KG, DISTANCIA ENTRE EIXOS 5,41 M, POTENCIA 185 CV (INCLUI CABINE E CHASSI, NAO INCLUI CARROCERIA) | UN | 0,0000643 | 406.326,55 | 26,12 |

| Composição | Código Banco | Descrição | Valor do BDI => | 10,09 | Valor com BDI => | 42,81 |
|------------|-----------------|--|-----------------|-------------|------------------|--------|
| | | Tipo | Und | Quant. | Valor Unit | Total |
| | 91467 SINAPI | GUINDAUTO HIDRÁULICO, CAPACIDADE MÁXIMA DE CARGA 6200 KG, MOMENTO MÁXIMO DE CARGA 11,7 TM, ALCANCE MÁXIMO HORIZONTAL 9,70 M, INCLUSIVE CAMINHÃO TOCO PBT 16.000 KG, POTÊNCIA DE 189 CV - MATERIAIS NA OPERAÇÃO. AF_08/2015 | H | 1,00000000 | 110,21 | 110,21 |
| InsUMO | 00004221 SINAPI | OLEO DIESEL COMBUSTIVEL COMUM METROPOLITANO S-10 OU S-500 | L | 26,43000000 | 4,17 | 110,21 |

| Composição | Código Banco | Descrição | Valor do BDI => | 33,98 | Valor com BDI => | 144,19 |
|---------------------|--------------|---|-----------------|------------|------------------|--------|
| | | Tipo | Und | Quant. | Valor Unit | Total |
| | 91635 SINAPI | GUINDAUTO HIDRÁULICO, CAPACIDADE MÁXIMA DE CARGA 6500 KG, MOMENTO MÁXIMO DE CARGA 5,8 TM, ALCANCE MÁXIMO HORIZONTAL 7,60 M, INCLUSIVE CAMINHÃO TOCO PBT 9.700 KG, POTÊNCIA DE 160 CV - CHI DIURNO. AF_08/2015 | CHI | 1,00000000 | 57,73 | 57,73 |
| Composição Auxiliar | 88286 SINAPI | MOTORISTA OPERADOR DE MUNCK COM ENCARGOS COMPLEMENTARES SEDI - SERVIÇOS DIVERSOS | H | 1,00000000 | 34,48 | 34,48 |
| Composição Auxiliar | 91629 SINAPI | GUINDAUTO HIDRÁULICO, CAPACIDADE MÁXIMA DE CARGA 6500 KG, MOMENTO MÁXIMO DE CARGA 5,8 TM, ALCANCE MÁXIMO HORIZONTAL 7,60 M, INCLUSIVE CAMINHÃO TOCO PBT 9.700 KG, POTÊNCIA DE 160 CV - DEPRECIÇÃO. AF_08/2015 | H | 1,00000000 | 15,25 | 15,25 |

Folha 836
 [Assinatura]

| Composição Auxiliar | Código Banco | Descrição | MO sem LS => | 17,56 | LS => | 13,43 | MO com LS => | 30,99 |
|---------------------|--------------|--|---|-------|------------|--------|------------------|--------|
| Composição Auxiliar | Código Banco | Descrição | Valor do BDI => | 17,80 | Und | Quant. | Valor Unit | Total |
| 91630 SINAPI | 91634 SINAPI | GUINDAUTO HIDRÁULICO, CAPACIDADE MÁXIMA DE CARGA 6500 KG, MOMENTO MÁXIMO DE CARGA 5,8 TM, ALCANCE MÁXIMO HORIZONTAL 7,60 M, INCLUSIVE CAMINHÃO TOCO PBT 9.700 KG, POTÊNCIA DE 160 CV - JUROS. AF_08/2015 | CHOR - CUSTOS HORÁRIOS DE MÁQUINAS E EQUIPAMENTOS | CHP | 1,00000000 | 177,26 | 177,26 | 177,26 |
| 91631 SINAPI | 91631 SINAPI | GUINDAUTO HIDRÁULICO, CAPACIDADE MÁXIMA DE CARGA 6500 KG, MOMENTO MÁXIMO DE CARGA 5,8 TM, ALCANCE MÁXIMO HORIZONTAL 7,60 M, INCLUSIVE CAMINHÃO TOCO PBT 9.700 KG, POTÊNCIA DE 160 CV - IMPOSTOS E SEGUROS. AF_08/2015 | CHOR - CUSTOS HORÁRIOS DE MÁQUINAS E EQUIPAMENTOS | H | 1,00000000 | 2,30 | 2,30 | 2,30 |
| 88286 SINAPI | 88286 SINAPI | MOTORISTA OPERADOR DE MUNCK COM ENCARGOS COMPLEMENTARES SEDI - SERVIÇOS DIVERSOS | | H | 1,00000000 | 34,48 | 34,48 | 34,48 |
| 91629 SINAPI | 91629 SINAPI | GUINDAUTO HIDRÁULICO, CAPACIDADE MÁXIMA DE CARGA 6500 KG, MOMENTO MÁXIMO DE CARGA 5,8 TM, ALCANCE MÁXIMO HORIZONTAL 7,60 M, INCLUSIVE CAMINHÃO TOCO PBT 9.700 KG, POTÊNCIA DE 160 CV - DEPRECIÇÃO. AF_08/2015 | CHOR - CUSTOS HORÁRIOS DE MÁQUINAS E EQUIPAMENTOS | H | 1,00000000 | 15,25 | 15,25 | 15,25 |
| 91630 SINAPI | 91630 SINAPI | GUINDAUTO HIDRÁULICO, CAPACIDADE MÁXIMA DE CARGA 6500 KG, MOMENTO MÁXIMO DE CARGA 5,8 TM, ALCANCE MÁXIMO HORIZONTAL 7,60 M, INCLUSIVE CAMINHÃO TOCO PBT 9.700 KG, POTÊNCIA DE 160 CV - JUROS. AF_08/2015 | CHOR - CUSTOS HORÁRIOS DE MÁQUINAS E EQUIPAMENTOS | H | 1,00000000 | 5,70 | 5,70 | 5,70 |
| 91631 SINAPI | 91631 SINAPI | GUINDAUTO HIDRÁULICO, CAPACIDADE MÁXIMA DE CARGA 6500 KG, MOMENTO MÁXIMO DE CARGA 5,8 TM, ALCANCE MÁXIMO HORIZONTAL 7,60 M, INCLUSIVE CAMINHÃO TOCO PBT 9.700 KG, POTÊNCIA DE 160 CV - IMPOSTOS E SEGUROS. AF_08/2015 | CHOR - CUSTOS HORÁRIOS DE MÁQUINAS E EQUIPAMENTOS | H | 1,00000000 | 2,30 | 2,30 | 2,30 |
| 91632 SINAPI | 91632 SINAPI | GUINDAUTO HIDRÁULICO, CAPACIDADE MÁXIMA DE CARGA 6500 KG, MOMENTO MÁXIMO DE CARGA 5,8 TM, ALCANCE MÁXIMO HORIZONTAL 7,60 M, INCLUSIVE CAMINHÃO TOCO PBT 9.700 KG, POTÊNCIA DE 160 CV - MANUTENÇÃO. AF_08/2015 | CHOR - CUSTOS HORÁRIOS DE MÁQUINAS E EQUIPAMENTOS | H | 1,00000000 | 26,25 | 26,25 | 26,25 |
| 91633 SINAPI | 91633 SINAPI | GUINDAUTO HIDRÁULICO, CAPACIDADE MÁXIMA DE CARGA 6500 KG, MOMENTO MÁXIMO DE CARGA 5,8 TM, ALCANCE MÁXIMO HORIZONTAL 7,60 M, INCLUSIVE CAMINHÃO TOCO PBT 9.700 KG, POTÊNCIA DE 160 CV - MATERIAIS NA OPERAÇÃO. AF_08/2015 | CHOR - CUSTOS HORÁRIOS DE MÁQUINAS E EQUIPAMENTOS | H | 1,00000000 | 93,28 | 93,28 | 93,28 |
| | | | MO sem LS => | 17,56 | LS => | 13,43 | MO com LS => | 30,99 |
| | | | Valor do BDI => | 17,80 | | | Valor com BDI => | 75,53 |

Folha 832
 Rubrica

| | | Valor do BDI => | 54,66 | Valor com BDI => | 231,92 | | |
|------------|-----------------|--|---|------------------|------------|--------------|-------|
| Composição | Código Banco | Descrição | Tipo | Und | Quant. | Valor Unit | Total |
| | 91629 SINAPI | GUINDAUTO HIDRÁULICO, CAPACIDADE MÁXIMA DE CARGA 6500 KG, MOMENTO MÁXIMO DE CARGA 5,8 TM, ALCANCE MÁXIMO HORIZONTAL 7,60 M, INCLUSIVE CAMINHÃO TOCO PBT 9.700 KG, POTÊNCIA DE 160 CV - DEPRECIAÇÃO. AF_08/2015 | CHOR - CUSTOS HORÁRIOS DE MÁQUINAS E EQUIPAMENTOS | H | 1,00000000 | 15,25 | 15,25 |
| Insumo | 00010712 SINAPI | GUINDAUTO HIDRÁULICO, CAPACIDADE MÁXIMA DE CARGA 3300 KG, MOMENTO MÁXIMO DE CARGA 5,8 TM, ALCANCE MÁXIMO HORIZONTAL 7,60 M, PARA MONTAGEM SOBRE CHASSI DE CAMINHÃO PBT MÍNIMO 8000 KG (INCLUI MONTAGEM, NAO INCLUI CAMINHÃO) | Equipamento | UN | 0,00000551 | 68.101,99 | 3,75 |
| Insumo | 00044056 SINAPI | CAMINHÃO TOCO, PESO BRUTO TOTAL 10700 KG, CARGA UTIL MÁXIMA 7400 KG, DISTANCIA ENTRE EIXOS 4,00 M, POTENCIA 175 CV (INCLUI CABINE E CHASSI, NAO INCLUI CARROCERIA) | Equipamento | UN | 0,00000343 | 335.380,65 | 11,50 |
| | | MO sem LS => | 0,00 | LS => | 0,00 | MO com LS => | 0,00 |
| | | Valor do BDI => | 4,70 | Valor com BDI => | 19,95 | | 19,95 |
| Composição | Código Banco | Descrição | Tipo | Und | Quant. | Valor Unit | Total |
| | 91631 SINAPI | GUINDAUTO HIDRÁULICO, CAPACIDADE MÁXIMA DE CARGA 6500 KG, MOMENTO MÁXIMO DE CARGA 5,8 TM, ALCANCE MÁXIMO HORIZONTAL 7,60 M, INCLUSIVE CAMINHÃO TOCO PBT 9.700 KG, POTENCIA DE 160 CV - IMPOSTOS E SEGUROS. AF_08/2015 | CHOR - CUSTOS HORÁRIOS DE MÁQUINAS E EQUIPAMENTOS | H | 1,00000000 | 2,80 | 2,80 |
| Insumo | 00010712 SINAPI | GUINDAUTO HIDRÁULICO, CAPACIDADE MÁXIMA DE CARGA 3300 KG, MOMENTO MÁXIMO DE CARGA 5,8 TM, ALCANCE MÁXIMO HORIZONTAL 7,60 M, PARA MONTAGEM SOBRE CHASSI DE CAMINHÃO PBT MÍNIMO 8000 KG (INCLUI MONTAGEM, NAO INCLUI CAMINHÃO) | Equipamento | UN | 0,00000058 | 68.101,99 | 0,39 |
| Insumo | 00044056 SINAPI | CAMINHÃO TOCO, PESO BRUTO TOTAL 10700 KG, CARGA UTIL MÁXIMA 7400 KG, DISTANCIA ENTRE EIXOS 4,00 M, POTENCIA 175 CV (INCLUI CABINE E CHASSI, NAO INCLUI CARROCERIA) | Equipamento | UN | 0,00000057 | 335.380,65 | 1,91 |
| | | MO sem LS => | 0,00 | LS => | 0,00 | MO com LS => | 0,00 |
| | | Valor do BDI => | 0,70 | Valor com BDI => | 3,00 | | 3,00 |
| Composição | Código Banco | Descrição | Tipo | Und | Quant. | Valor Unit | Total |
| | 91630 SINAPI | GUINDAUTO HIDRÁULICO, CAPACIDADE MÁXIMA DE CARGA 6500 KG, MOMENTO MÁXIMO DE CARGA 5,8 TM, ALCANCE MÁXIMO HORIZONTAL 7,60 M, INCLUSIVE CAMINHÃO TOCO PBT 9.700 KG, POTENCIA DE 160 CV - JUROS. AF_08/2015 | CHOR - CUSTOS HORÁRIOS DE MÁQUINAS E EQUIPAMENTOS | H | 1,00000000 | 5,70 | 5,70 |



 Nota 838

DELTA SERVICOS GERAIS LTDA
 CNPJ: 24.509.006/0001-57

| Insumo | Código Banco | Descrição | Und | Quant. | Valor Unit | Total |
|-----------------|--------------|--|-----------------|------------|------------------|--------|
| 00010712 SINAPI | 91632 SINAPI | GUINDAUTO HIDRAULICO, CAPACIDADE MÁXIMA DE CARGA 3300 KG, MOMENTO MÁXIMO DE CARGA 5,8 TM, ALCANCE MÁXIMO HORIZONTAL 7,60 M, PARA MONTAGEM SOBRE CHASSI DE CAMINHÃO PBT MÍNIMO 8000 KG (INCLUI MONTAGEM, NAO INCLUI CAMINHÃO) | UN | 0,0000144 | 68.101,99 | 0,98 |
| 00044056 SINAPI | 91632 SINAPI | CAMINHÃO TOCO, PESO BRUTO TOTAL 10700 KG, CARGA UTIL MÁXIMA 7400 KG, DISTANCIA ENTRE EIXOS 4,00 M, POTENCIA 175 CV (INCLUI CABINE E CHASSI, NAO INCLUI CARROCERIA) | UN | 0,0000141 | 335.380,65 | 4,72 |
| | | | MO sem LS => | 0,00 | MO com LS => | 0,00 |
| | | | Valor do BDI => | 1,75 | Valor com BDI => | 7,45 |
| Composição | Código Banco | Descrição | Und | Quant. | Valor Unit | Total |
| | 91632 SINAPI | GUINDAUTO HIDRÁULICO, CAPACIDADE MÁXIMA DE CARGA 6500 KG, MOMENTO MÁXIMO DE CARGA 5,8 TM, ALCANCE MÁXIMO HORIZONTAL 7,60 M, INCLUSIVE CAMINHÃO TOCO PBT 9.700 KG, POTÊNCIA DE 160 CV - MANUTENÇÃO. AF_08/2015 | H | 1,0000000 | 26,25 | 26,25 |
| 00010712 SINAPI | 91632 SINAPI | GUINDAUTO HIDRAULICO, CAPACIDADE MÁXIMA DE CARGA 3300 KG, MOMENTO MÁXIMO DE CARGA 5,8 TM, ALCANCE MÁXIMO HORIZONTAL 7,60 M, PARA MONTAGEM SOBRE CHASSI DE CAMINHÃO PBT MÍNIMO 8000 KG (INCLUI MONTAGEM, NAO INCLUI CAMINHÃO) | UN | 0,0000689 | 68.101,99 | 4,69 |
| 00044056 SINAPI | 91632 SINAPI | CAMINHÃO TOCO, PESO BRUTO TOTAL 10700 KG, CARGA UTIL MÁXIMA 7400 KG, DISTANCIA ENTRE EIXOS 4,00 M, POTENCIA 175 CV (INCLUI CABINE E CHASSI, NAO INCLUI CARROCERIA) | UN | 0,0000643 | 335.380,65 | 21,56 |
| | | | MO sem LS => | 0,00 | MO com LS => | 0,00 |
| | | | Valor do BDI => | 8,09 | Valor com BDI => | 34,34 |
| Composição | Código Banco | Descrição | Und | Quant. | Valor Unit | Total |
| | 91633 SINAPI | GUINDAUTO HIDRÁULICO, CAPACIDADE MÁXIMA DE CARGA 6500 KG, MOMENTO MÁXIMO DE CARGA 5,8 TM, ALCANCE MÁXIMO HORIZONTAL 7,60 M, INCLUSIVE CAMINHÃO TOCO PBT 9.700 KG, POTÊNCIA DE 160 CV - MATERIAIS NA OPERAÇÃO. AF_08/2015 | H | 1,0000000 | 93,28 | 93,28 |
| 00004221 SINAPI | 91633 SINAPI | OLEO DIESEL COMBUSTIVEL COMUM METROPOLITANO S-10 OU S-500 | L | 22,3700000 | 4,17 | 93,28 |
| | | | MO sem LS => | 0,00 | MO com LS => | 0,00 |
| | | | Valor do BDI => | 28,76 | Valor com BDI => | 122,04 |
| Composição | Código Banco | Descrição | Und | Quant. | Valor Unit | Total |
| | 88270 SINAPI | IMPERMEABILIZADOR COM ENCARGOS COMPLEMENTARES | H | 1,0000000 | 33,09 | 33,09 |
| | 95338 SINAPI | CURSO DE CAPACITAÇÃO PARA IMPERMEABILIZADOR (ENCARGOS COMPLEMENTARES) - HORISTA | H | 1,0000000 | 0,68 | 0,68 |

839

R. JOSE THOMAZ DA SILVA NONO, 123, JOSE PAULINO
 ATALAIA - AL, CPE: 57.690-000

DELTA SERVICOS GERAIS LTDA
 CNPJ: 24.509.006/0001-57

| | | | | | | | | |
|---------------------|-----------------|--|---|-------|------------|------------------|--------------|-------|
| Insumo | 00012873 SINAPI | IMPERMEABILIZADOR (HORISTA) | Mão de Obra | H | 1,00000000 | 28,13 | 28,13 | |
| Insumo | 00037370 SINAPI | ALIMENTACAO - HORISTA (COLETADO CAIXA - ENCARGOS COMPLEMENTARES) | Outros | H | 1,00000000 | 1,52 | 1,52 | |
| Insumo | 00037371 SINAPI | TRANSPORTE - HORISTA (COLETADO CAIXA - ENCARGOS COMPLEMENTARES) | Serviços | H | 1,00000000 | 0,41 | 0,41 | |
| Insumo | 00037372 SINAPI | EXAMES - HORISTA (COLETADO CAIXA - ENCARGOS COMPLEMENTARES) | Outros | H | 1,00000000 | 0,92 | 0,92 | |
| Insumo | 00037373 SINAPI | SEGURO - HORISTA (COLETADO CAIXA - ENCARGOS COMPLEMENTARES) | Taxas | H | 1,00000000 | 0,03 | 0,03 | |
| Insumo | 00043465 SINAPI | FERRAMENTAS - FAMILIA PEDREIRO - HORISTA (ENCARGOS COMPLEMENTARES - COLETADO CAIXA) | Equipamento | H | 1,00000000 | 0,56 | 0,56 | |
| Insumo | 00043489 SINAPI | EPI - FAMILIA PEDREIRO - HORISTA (ENCARGOS COMPLEMENTARES - COLETADO CAIXA) | Equipamento | H | 1,00000000 | 0,84 | 0,84 | |
| Composição | | | MO sem LS => | 16,32 | LS => | 12,49 | MO com LS => | 28,81 |
| Composição | | | Valor do BDI => | 10,20 | | Valor com BDI => | 43,29 | |
| Composição | 91553 SINAPI | INTERRUPTOR SIMPLES (1 MÓDULO), 10A/250V, INCLUINDO SUPORTE E PLACA - FORNECIMENTO E INSTALAÇÃO. AF_03/2023 | INEL - INSTALAÇÃO ELÉTRICA/ELETRIFICAÇÃO E ILUMINAÇÃO EXTERNA | UN | 1,00000000 | 32,99 | Total | 32,99 |
| Composição Auxiliar | 91946 SINAPI | SUPORTE PARAFUSADO COM PLACA DE ENCAIXE 4" X 2" MÉDIO (1,30 M DO PISO) PARA PONTO ELÉTRICO - FORNECIMENTO E INSTALAÇÃO. AF_03/2023 | INEL - INSTALAÇÃO ELÉTRICA/ELETRIFICAÇÃO E ILUMINAÇÃO EXTERNA | UN | 1,00000000 | 12,05 | Total | 12,05 |
| Composição Auxiliar | 91952 SINAPI | INTERRUPTOR SIMPLES (1 MÓDULO), 10A/250V, SEM SUPORTE E SEM PLACA - FORNECIMENTO E INSTALAÇÃO. AF_03/2023 | INEL - INSTALAÇÃO ELÉTRICA/ELETRIFICAÇÃO E ILUMINAÇÃO EXTERNA | UN | 1,00000000 | 20,84 | Total | 20,84 |
| Composição | | | MO sem LS => | 11,96 | LS => | 9,14 | MO com LS => | 21,10 |
| Composição | | | Valor do BDI => | 10,17 | | Valor com BDI => | 43,16 | |
| Composição | 91952 SINAPI | INTERRUPTOR SIMPLES (1 MÓDULO), 10A/250V, SEM SUPORTE E SEM PLACA - FORNECIMENTO E INSTALAÇÃO. AF_03/2023 | INEL - INSTALAÇÃO ELÉTRICA/ELETRIFICAÇÃO E ILUMINAÇÃO EXTERNA | UN | 1,00000000 | 20,84 | Total | 20,84 |
| Composição Auxiliar | 88247 SINAPI | AUXILIAR DE ELÉTRICISTA COM ENCARGOS COMPLEMENTARES | SEDI - SERVIÇOS DIVERSOS | H | 0,23200000 | 26,71 | Total | 6,19 |
| Composição Auxiliar | 88264 SINAPI | ELETRICISTA COM ENCARGOS COMPLEMENTARES | SEDI - SERVIÇOS DIVERSOS | H | 0,23200000 | 40,59 | Total | 9,41 |
| Insumo | 00038112 SINAPI | INTERRUPTOR SIMPLES 10A, 250V (APENAS MÓDULO) | Material | UN | 1,00000000 | 5,34 | Total | 5,34 |
| Composição | | | MO sem LS => | 7,71 | LS => | 5,89 | MO com LS => | 13,60 |
| Composição | | | Valor do BDI => | 6,45 | | Valor com BDI => | 27,39 | |
| Composição | 88441 SINAPI | JARDINEIRO COM ENCARGOS COMPLEMENTARES | SEDI - SERVIÇOS DIVERSOS | H | 1,00000000 | 25,98 | Total | 25,98 |

Folha 840

R JOSE THOMAZ DA SILVA NONO, 123, JOSE PAULINO
 ATALAIA - AL, CPE: 57.690-000

DELTA SERVICOS GERAIS LTDA
 CNPJ: 24.509.006/0001-57

| | | | | | | | |
|---------------------|---------------------|---|-------------------------------------|------------|---------------|-------------------|--------------|
| Composição Auxiliar | 95390 SINAPI | CURSO DE CAPACITAÇÃO PARA JARDINEIRO (ENCARGOS COMPLEMENTARES) - HORISTA | SEDI - SERVIÇOS DIVERSOS | H | 1,0000000 | 0,12 | 0,12 |
| Insumo | 00037370 SINAPI | ALIMENTAÇÃO - HORISTA (COLETADO CAIXA - ENCARGOS COMPLEMENTARES) | Outros | H | 1,0000000 | 1,52 | 1,52 |
| Insumo | 00037371 SINAPI | TRANSPORTE - HORISTA (COLETADO CAIXA - ENCARGOS COMPLEMENTARES) | Serviços | H | 1,0000000 | 0,41 | 0,41 |
| Insumo | 00037372 SINAPI | EXAMES - HORISTA (COLETADO CAIXA - ENCARGOS COMPLEMENTARES) | Outros | H | 1,0000000 | 0,92 | 0,92 |
| Insumo | 00037373 SINAPI | SEGURO - HORISTA (COLETADO CAIXA - ENCARGOS COMPLEMENTARES) | Taxas | H | 1,0000000 | 0,03 | 0,03 |
| Insumo | 00043465 SINAPI | FERRAMENTAS - FAMÍLIA PEDREIRO - HORISTA (ENCARGOS COMPLEMENTARES - COLETADO CAIXA) | Equipamento | H | 1,0000000 | 0,56 | 0,56 |
| Insumo | 00043489 SINAPI | EPI - FAMÍLIA PEDREIRO - HORISTA (ENCARGOS COMPLEMENTARES - COLETADO CAIXA) | Equipamento | H | 1,0000000 | 0,84 | 0,84 |
| Insumo | 00044503 SINAPI | JARDINEIRO (HORISTA) | Mão de Obra | H | 1,0000000 | 21,49 | 21,49 |
| | | MO sem LS => | | LS => | 9,36 | MO com LS => | 21,61 |
| | | Valor do BDI => | | | 7,98 | Valor com BDI => | 33,87 |
| Composição | Código Banco | Descrição | Tipo | Und | Quant. | Valor Unit | Total |
| | 85904 SINAPI | LAVATÓRIO LOUÇA BRANCA SUSPENSO, 29,5 X 39CM OU EQUIVALENTE, PADRÃO POPULAR - FORNECIMENTO E INSTALAÇÃO, AF_01/2020 | INHI - INSTALAÇÕES HIDROSANITÁRIAS | UN | 1,0000000 | 107,11 | 107,11 |
| Composição Auxiliar | 88267 SINAPI | ENCANADOR OU BOMBEIRO HIDRÁULICO COM ENCARGOS COMPLEMENTARES | SEDI - SERVIÇOS DIVERSOS | H | 0,3870000 | 39,35 | 15,22 |
| Composição Auxiliar | 88316 SINAPI | SERVELENTE COM ENCARGOS COMPLEMENTARES | SEDI - SERVIÇOS DIVERSOS | H | 0,1886000 | 24,75 | 4,66 |
| Insumo | 00004351 SINAPI | PARAFUSO NIQUELADO 3 1/2" COM ACABAMENTO CROMADO PARA FIXAR PEÇA SANITÁRIA, INCLUI PORCA CEGA, ARRUELA E BUCHA DE NYLON TAMANHO S-8 | Material | UN | 2,0000000 | 11,46 | 22,92 |
| Insumo | 00010425 SINAPI | LAVATÓRIO DE LOUCA BRANCA, SUSPENSO (SEM COLUNA), DIMENSÕES *40 X 30" CM | Material | UN | 1,0000000 | 62,12 | 62,12 |
| Insumo | 00037329 SINAPI | REJUNTE EPOXI, QUALQUER COR | Material | KG | 0,0304000 | 72,13 | 2,19 |
| | | MO sem LS => | | LS => | 9,98 | MO com LS => | 17,61 |
| | | Valor do BDI => | | | 33,03 | Valor com BDI => | 140,14 |
| Composição | Código Banco | Descrição | Tipo | Und | Quant. | Valor Unit | Total |
| | 4248 ORSE | Laje pré-moldada, treliçada (TG 8 M), para piso, inclusive escoramento em madeira e capeamento com concreto simples Fck=30 Mpa (5 cm) | Estruturas Pré-Moldadas de Concreto | m² | 1,0000000 | 0,00 | 0,00 |
| | | MO sem LS => | | LS => | 0,00 | MO com LS => | 0,00 |
| | | Valor do BDI => | | | 0,00 | Valor com BDI => | 0,00 |
| Composição | Código Banco | Descrição | Tipo | Und | Quant. | Valor Unit | Total |
| | | | | | | | |

R JOSE THOMAZ DA SILVA NONO, 123, JOSE PAULINO
 ATALAIA - AL, CPE: 57 690-000

Handwritten signature and initials in blue ink.

| Composição | 128 ORSE | Lançamento de concreto usinado, bombeado, em peças armadas da superestrutura, inclusive colocação, adensamento e acabamento | Concreto Simples | m³ | 1,00000000 | 63,56 | 63,56 |
|---------------------|------------------------------------|---|------------------|-------------------|--------------|--------------|-------|
| Composição Auxiliar | 10549 ORSE | Encargos Complementares - Servente | Provisórios | h | 1,62000000 | 2,54 | 4,11 |
| Composição Auxiliar | 10550 ORSE | Encargos Complementares - Pedreiro | Provisórios | h | 0,36000000 | 2,46 | 0,88 |
| Composição Auxiliar | 10551 ORSE | Encargos Complementares - Carpinteiro | Provisórios | h | 0,36000000 | 2,47 | 0,88 |
| Composição Auxiliar | 10555 ORSE | Encargos Complementares - Armador | Provisórios | h | 0,18000000 | 2,44 | 0,43 |
| Insumo | 00000378 SINAPI | ARMADOR (HORISTA) | Mão de Obra | H | 0,18000000 | 27,54 | 4,95 |
| Insumo | 00001213 SINAPI | CARPINTEIRO DE FORMAS (HORISTA) | Mão de Obra | H | 0,36000000 | 27,54 | 9,91 |
| Insumo | 00004750 SINAPI | PEDREIRO (HORISTA) | Mão de Obra | H | 0,36000000 | 27,54 | 9,91 |
| Insumo | 00006111 SINAPI | SERVENTE DE OBRAS (HORISTA) | Mão de Obra | H | 1,62000000 | 20,06 | 32,49 |
| | | MO sem LS => | MO sem LS => | LS => | 24,81 | MO com LS => | 57,26 |
| | | Valor do BDI => | Valor do BDI => | | 19,60 | | 83,16 |
| Código Banco | Descrição | Und | Quant. | Valor Unit | Total | | |
| 2450 ORSE | Limpeza geral | m² | 1,00000000 | 2,68 | 2,68 | | |
| 10549 ORSE | Encargos Complementares - Servente | h | 0,10000000 | 2,54 | 0,25 | | |
| 1997 ORSE | Sabão em pó | kg | 0,00500000 | 7,03 | 0,03 | | |
| 2414 ORSE | Vassoura plaçava | un | 0,05000000 | 8,09 | 0,40 | | |
| 00006111 SINAPI | SERVENTE DE OBRAS (HORISTA) | H | 0,10000000 | 20,06 | 2,00 | | |
| | MO sem LS => | LS => | 0,87 | MO com LS => | 2,00 | | |
| | Valor do BDI => | | 0,82 | Valor com BDI => | 3,50 | | |

| Composição | 99062 SINAPI | MARCAÇÃO DE PONTOS EM GABARITO OU CAVALETE; AF_10/2018 | SERT - SERVIÇOS TÉCNICOS | UN | 1,00000000 | 2,95 | 2,95 |
|---------------------|--|--|--------------------------|-------------------|--------------|--------------|------|
| Composição Auxiliar | 88239 SINAPI | AJUDANTE DE CARPINTEIRO COM ENCARGOS COMPLEMENTARES | SEDI - SERVIÇOS DIVERSOS | H | 0,03230000 | 26,04 | 0,84 |
| Composição Auxiliar | 88262 SINAPI | CARPINTEIRO DE FORMAS COM ENCARGOS COMPLEMENTARES | SEDI - SERVIÇOS DIVERSOS | H | 0,06450000 | 32,09 | 2,06 |
| Insumo | 00005068 SINAPI | PREGO DE ACO POLIDO COM CABECA 17 X 21 (2 X 11) | Material | KG | 0,00340000 | 16,58 | 0,05 |
| | | MO sem LS => | MO sem LS => | LS => | 1,08 | MO com LS => | 2,49 |
| | | Valor do BDI => | Valor do BDI => | | 0,90 | | 3,85 |
| Código Banco | Descrição | Und | Quant. | Valor Unit | Total | | |
| 99062 SINAPI | MARCAÇÃO DE PONTOS EM GABARITO OU CAVALETE; AF_10/2018 | UN | 1,00000000 | 2,95 | 2,95 | | |
| 88239 SINAPI | AJUDANTE DE CARPINTEIRO COM ENCARGOS COMPLEMENTARES | H | 0,03230000 | 26,04 | 0,84 | | |
| 88262 SINAPI | CARPINTEIRO DE FORMAS COM ENCARGOS COMPLEMENTARES | H | 0,06450000 | 32,09 | 2,06 | | |
| 00005068 SINAPI | PREGO DE ACO POLIDO COM CABECA 17 X 21 (2 X 11) | KG | 0,00340000 | 16,58 | 0,05 | | |
| | MO sem LS => | LS => | 1,08 | MO com LS => | 2,49 | | |
| | Valor do BDI => | | 0,90 | Valor com BDI => | 3,85 | | |

| Composição | Código Banco | Descrição | Und | Quant. | Valor Unit | Total |
|---------------------|-----------------|---|-------|------------|------------------|-------|
| Composição | 88274 SINAPI | MARMORISTA/GRANITEIRO COM ENCARGOS COMPLEMENTARES | H | 1,00000000 | 32,28 | 32,28 |
| Composição Auxiliar | 95341 SINAPI | CURSO DE CAPACITAÇÃO PARA MARMORISTA/GRANITEIRO (ENCARGOS COMPLEMENTARES) - HORISTA | H | 1,00000000 | 0,46 | 0,46 |
| Insumo | 00004755 SINAPI | MARMORISTA / GRANITEIRO (HORISTA) | H | 1,00000000 | 27,54 | 27,54 |
| Insumo | 00037370 SINAPI | ALIMENTACAO - HORISTA (COLETADO CAIXA - ENCARGOS COMPLEMENTARES) | H | 1,00000000 | 1,52 | 1,52 |
| Insumo | 00037371 SINAPI | TRANSPORTE - HORISTA (COLETADO CAIXA - ENCARGOS COMPLEMENTARES) | H | 1,00000000 | 0,41 | 0,41 |
| Insumo | 00037372 SINAPI | EXAMES - HORISTA (COLETADO CAIXA - ENCARGOS COMPLEMENTARES) | H | 1,00000000 | 0,92 | 0,92 |
| Insumo | 00037373 SINAPI | SEGURO - HORISTA (COLETADO CAIXA - ENCARGOS COMPLEMENTARES) | H | 1,00000000 | 0,03 | 0,03 |
| Insumo | 00043465 SINAPI | FERRAMENTAS - FAMILIA PEDREIRO - HORISTA (ENCARGOS COMPLEMENTARES - COLETADO CAIXA) | H | 1,00000000 | 0,56 | 0,56 |
| Insumo | 00043489 SINAPI | EPI - FAMILIA PEDREIRO - HORISTA (ENCARGOS COMPLEMENTARES - COLETADO CAIXA) | H | 1,00000000 | 0,84 | 0,84 |
| | | MO sem LS => | LS => | 12,13 | MO com LS => | 28,00 |
| | | Valor do BDI => | | | Valor com BDI => | 42,23 |

| Composição | Código Banco | Descrição | Und | Quant. | Valor Unit | Total |
|---------------------|--------------|--|-------|------------|------------------|--------|
| Composição | 5934 SINAPI | MOTONIVELADORA POTÊNCIA BÁSICA LÍQUIDA (PRIMEIRA MARCHA) 125 HP, PESO BRUTO 13032 KG, LARGURA DA LÂMINA DE 3,7 M - CHI DIURNO, MÁQUINAS E EQUIPAMENTOS | CHI | 1,00000000 | 90,80 | 90,80 |
| Composição Auxiliar | 86300 SINAPI | OPERADOR DE MOTONIVELADORA COM ENCARGOS COMPLEMENTARES | H | 1,00000000 | 48,11 | 48,11 |
| Composição Auxiliar | 89228 SINAPI | MOTONIVELADORA POTÊNCIA BÁSICA LÍQUIDA (PRIMEIRA MARCHA) 125 HP, PESO BRUTO 13032 KG, LARGURA DA LÂMINA DE 3,7 M - DEPRECIACÃO_AF_06/2014 | H | 1,00000000 | 31,42 | 31,42 |
| Composição Auxiliar | 89229 SINAPI | MOTONIVELADORA POTÊNCIA BÁSICA LÍQUIDA (PRIMEIRA MARCHA) 125 HP, PESO BRUTO 13032 KG, LARGURA DA LÂMINA DE 3,7 M - JUROS_AF_06/2014 | H | 1,00000000 | 11,07 | 11,07 |
| | | MO sem LS => | LS => | 19,34 | MO com LS => | 44,62 |
| | | Valor do BDI => | | | Valor com BDI => | 118,54 |

| Composição | Código Banco | Descrição | Und | Quant. | Valor Unit | Total |
|---------------------|--------------|--|-----|------------|------------|--------|
| Composição | 5932 SINAPI | MOTONIVELADORA POTÊNCIA BÁSICA LÍQUIDA (PRIMEIRA MARCHA) 125 HP, PESO BRUTO 13032 KG, LARGURA DA LÂMINA DE 3,7 M - CHP DIURNO, MÁQUINAS E EQUIPAMENTOS | CHP | 1,00000000 | 199,44 | 199,44 |
| Composição Auxiliar | 53849 SINAPI | MOTONIVELADORA POTÊNCIA BÁSICA LÍQUIDA (PRIMEIRA MARCHA) 125 HP, PESO BRUTO 13032 KG, LARGURA DA LÂMINA DE 3,7 M - MATERIAIS NA OPERAÇÃO_AF_06/2014 | H | 1,00000000 | 58,33 | 58,33 |
| Composição Auxiliar | 5779 SINAPI | MOTONIVELADORA POTÊNCIA BÁSICA LÍQUIDA (PRIMEIRA MARCHA) 125 HP, PESO BRUTO 13032 KG, LARGURA DA LÂMINA DE 3,7 M - MANUTENÇÃO_AF_06/2014 | H | 1,00000000 | 50,51 | 50,51 |

77 Tola 843

| Composição Auxiliar | Código Banco | Descrição | Und | Quant. | Valor Unit | Total |
|---------------------|--------------|--|-------|------------|------------------|--------|
| 88300 SINAPI | | OPERADOR DE MOTONIVELADORA COM ENCARGOS COMPLEMENTARES SEDI - SERVIÇOS DIVERSOS | H | 1,00000000 | 48,11 | 48,11 |
| 89228 SINAPI | | MOTONIVELADORA POTÊNCIA BÁSICA LÍQUIDA (PRIMEIRA MARCHA) 125 HP, PESO BRUTO 13032 KG, LARGURA DA LÂMINA DE 3,7 M - DEPRECIACÃO. AF_06/2014 | H | 1,00000000 | 31,42 | 31,42 |
| 89229 SINAPI | | MOTONIVELADORA POTÊNCIA BÁSICA LÍQUIDA (PRIMEIRA MARCHA) 125 HP, PESO BRUTO 13032 KG, LARGURA DA LÂMINA DE 3,7 M - JUROS. AF_06/2014 | H | 1,00000000 | 11,07 | 11,07 |
| | | MO sem LS => | LS => | 19,34 | MO com LS => | 44,62 |
| | | Valor do BDI => | | 61,50 | Valor com BDI => | 260,94 |

| Composição | Código Banco | Descrição | Und | Quant. | Valor Unit | Total |
|------------|-----------------|--|-------|------------|------------------|-------|
| | 89228 SINAPI | MOTONIVELADORA POTÊNCIA BÁSICA LÍQUIDA (PRIMEIRA MARCHA) 125 HP, PESO BRUTO 13032 KG, LARGURA DA LÂMINA DE 3,7 M - DEPRECIACÃO. AF_06/2014 | H | 1,00000000 | 31,42 | 31,42 |
| Insumo | 00004090 SINAPI | MOTONIVELADORA POTENCIA BASICA LIQUIDA (PRIMEIRA MARCHA) 125 HP, PESO BRUTO 13843 KG, LARGURA DA LAMINA DE 3,7 M | UN | 0,00000400 | 785.544,32 | 31,42 |
| | | MO sem LS => | LS => | 0,00 | MO com LS => | 0,00 |
| | | Valor do BDI => | | 9,68 | Valor com BDI => | 41,10 |

| Composição | Código Banco | Descrição | Und | Quant. | Valor Unit | Total |
|------------|-----------------|--|-------|------------|------------------|-------|
| | 89229 SINAPI | MOTONIVELADORA POTÊNCIA BÁSICA LÍQUIDA (PRIMEIRA MARCHA) 125 HP, PESO BRUTO 13032 KG, LARGURA DA LÂMINA DE 3,7 M - JUROS. AF_06/2014 | H | 1,00000000 | 11,07 | 11,07 |
| Insumo | 00004090 SINAPI | MOTONIVELADORA POTENCIA BASICA LIQUIDA (PRIMEIRA MARCHA) 125 HP, PESO BRUTO 13843 KG, LARGURA DA LAMINA DE 3,7 M | UN | 0,0000141 | 785.544,32 | 11,07 |
| | | MO sem LS => | LS => | 0,00 | MO com LS => | 0,00 |
| | | Valor do BDI => | | 3,41 | Valor com BDI => | 14,48 |

| Composição | Código Banco | Descrição | Und | Quant. | Valor Unit | Total |
|------------|-----------------|---|-------|------------|------------------|-------|
| | 5779 SINAPI | MOTONIVELADORA POTÊNCIA BÁSICA LÍQUIDA (PRIMEIRA MARCHA) 125 HP, PESO BRUTO 13032 KG, LARGURA DA LÂMINA DE 3,7 M - MANUTENÇÃO. AF_06/2014 | H | 1,00000000 | 50,51 | 50,51 |
| Insumo | 00004090 SINAPI | MOTONIVELADORA POTENCIA BASICA LIQUIDA (PRIMEIRA MARCHA) 125 HP, PESO BRUTO 13843 KG, LARGURA DA LAMINA DE 3,7 M | UN | 0,00000643 | 785.544,32 | 50,51 |
| | | MO sem LS => | LS => | 0,00 | MO com LS => | 0,00 |
| | | Valor do BDI => | | 15,57 | Valor com BDI => | 66,08 |

| Composição | Código Banco | Descrição | Und | Quant. | Valor Unit | Total |
|------------|--------------|--|-----|------------|------------|-------|
| | 53849 SINAPI | MOTONIVELADORA POTÊNCIA BÁSICA LÍQUIDA (PRIMEIRA MARCHA) 125 HP, PESO BRUTO 13032 KG, LARGURA DA LÂMINA DE 3,7 M - MATERIAIS NA OPERAÇÃO. AF_06/2014 | H | 1,00000000 | 58,33 | 58,33 |

R JOSE THOMAZ DA SILVA NONO, 123, JOSE PAULINO
 ATALAIA - AL, CPE: 57.690-000

899

| Composição | Código Banco | Descrição | Und | Quant. | Valor Unit | Total |
|---------------------|-----------------|---|-------|-------------|------------------|-------|
| Insumo | 00004221 SINAPI | OLEO DIESEL COMBUSTIVEL COMUM METROPOLITANO S-10 OU S-500 | L | 13,99000000 | 4,17 | 58,33 |
| | | Material | | | | |
| | | MO sem LS => | LS => | 0,00 | MO com LS => | 0,00 |
| | | Valor do BDI => | | 17,98 | Valor com BDI => | 76,31 |
| Composição | Código Banco | Descrição | Und | Quant. | Valor Unit | Total |
| Composição | 88281 SINAPI | MOTORISTA DE BASCULANTE COM ENCARGOS COMPLEMENTARES | H | 1,00000000 | 31,85 | 31,85 |
| Composição Auxiliar | 95346 SINAPI | CURSO DE CAPACITAÇÃO PARA MOTORISTA DE BASCULANTE (ENCARGOS COMPLEMENTARES) - HORISTA | H | 1,00000000 | 0,16 | 0,16 |
| Insumo | 00020020 SINAPI | MOTORISTA DE CAMINHÃO-BASCULANTE (HORISTA) | H | 1,00000000 | 28,20 | 28,20 |
| Insumo | 00037370 SINAPI | ALIMENTACAO - HORISTA (COLETADO CAIXA - ENCARGOS COMPLEMENTARES) | H | 1,00000000 | 1,52 | 1,52 |
| Insumo | 00037371 SINAPI | TRANSPORTE - HORISTA (COLETADO CAIXA - ENCARGOS COMPLEMENTARES) | H | 1,00000000 | 0,41 | 0,41 |
| Insumo | 00037372 SINAPI | EXAMES - HORISTA (COLETADO CAIXA - ENCARGOS COMPLEMENTARES) | H | 1,00000000 | 0,92 | 0,92 |
| Insumo | 00037373 SINAPI | SEGURO - HORISTA (COLETADO CAIXA - ENCARGOS COMPLEMENTARES) | H | 1,00000000 | 0,03 | 0,03 |
| Insumo | 00043464 SINAPI | FERRAMENTAS - FAMILIA OPERADOR ESCAVADEIRA - HORISTA (ENCARGOS COMPLEMENTARES - COLETADO CAIXA) | H | 1,00000000 | 0,01 | 0,01 |
| Insumo | 00043488 SINAPI | EPI - FAMILIA OPERADOR ESCAVADEIRA - HORISTA (ENCARGOS COMPLEMENTARES - COLETADO CAIXA) | H | 1,00000000 | 0,60 | 0,60 |
| | | MO sem LS => | LS => | 16,07 | MO com LS => | 28,36 |
| | | Valor do BDI => | | 9,82 | Valor com BDI => | 41,67 |

| Composição | Código Banco | Descrição | Und | Quant. | Valor Unit | Total |
|---------------------|-----------------|---|-------|------------|--------------|-------|
| Composição | 88282 SINAPI | MOTORISTA DE CAMINHÃO COM ENCARGOS COMPLEMENTARES | H | 1,00000000 | 30,80 | 30,80 |
| Composição Auxiliar | 95347 SINAPI | CURSO DE CAPACITAÇÃO PARA MOTORISTA DE CAMINHÃO (ENCARGOS COMPLEMENTARES) - HORISTA | H | 1,00000000 | 0,15 | 0,15 |
| Insumo | 00004093 SINAPI | MOTORISTA DE CAMINHÃO (HORISTA) | H | 1,00000000 | 27,16 | 27,16 |
| Insumo | 00037370 SINAPI | ALIMENTACAO - HORISTA (COLETADO CAIXA - ENCARGOS COMPLEMENTARES) | H | 1,00000000 | 1,52 | 1,52 |
| Insumo | 00037371 SINAPI | TRANSPORTE - HORISTA (COLETADO CAIXA - ENCARGOS COMPLEMENTARES) | H | 1,00000000 | 0,41 | 0,41 |
| Insumo | 00037372 SINAPI | EXAMES - HORISTA (COLETADO CAIXA - ENCARGOS COMPLEMENTARES) | H | 1,00000000 | 0,92 | 0,92 |
| Insumo | 00037373 SINAPI | SEGURO - HORISTA (COLETADO CAIXA - ENCARGOS COMPLEMENTARES) | H | 1,00000000 | 0,03 | 0,03 |
| Insumo | 00043464 SINAPI | FERRAMENTAS - FAMILIA OPERADOR ESCAVADEIRA - HORISTA (ENCARGOS COMPLEMENTARES - COLETADO CAIXA) | H | 1,00000000 | 0,01 | 0,01 |
| Insumo | 00043488 SINAPI | EPI - FAMILIA OPERADOR ESCAVADEIRA - HORISTA (ENCARGOS COMPLEMENTARES - COLETADO CAIXA) | H | 1,00000000 | 0,60 | 0,60 |
| | | MO sem LS => | LS => | 15,47 | MO com LS => | 27,31 |

R JOSE THOMAZ DA SILVA NONO, 123, JOSE PAULINO
 ATALAIA - AL, CPE: 57.690-000

Folha 895

| | | Valor do BDI => | 9,49 | Valor com BDI => | 40,29 | |
|---------------------|-----------------|---|-------|------------------|------------------|-------|
| Composição | Código Banco | Descrição | Und | Quant. | Valor Unit | Total |
| | 88286 SINAPI | MOTORISTA OPERADOR DE MUNCK COM ENCARGOS COMPLEMENTARES SEDI - SERVIÇOS DIVERSOS | H | 1,0000000 | 34,48 | 34,48 |
| Composição Auxiliar | 95351 SINAPI | CURSO DE CAPACITAÇÃO PARA MOTORISTA OPERADOR DE MUNCK (ENCARGOS COMPLEMENTARES) - HORISTA | H | 1,0000000 | 0,57 | 0,57 |
| Insumo | 00004096 SINAPI | MOTORISTA OPERADOR DE CAMINHÃO COM MUNCK (HORISTA) | H | 1,0000000 | 30,42 | 30,42 |
| Insumo | 00037370 SINAPI | ALIMENTACAO - HORISTA (COLETADO CAIXA - ENCARGOS COMPLEMENTARES) | H | 1,0000000 | 1,52 | 1,52 |
| Insumo | 00037371 SINAPI | TRANSPORTE - HORISTA (COLETADO CAIXA - ENCARGOS COMPLEMENTARES) | H | 1,0000000 | 0,41 | 0,41 |
| Insumo | 00037372 SINAPI | EXAMES - HORISTA (COLETADO CAIXA - ENCARGOS COMPLEMENTARES) | H | 1,0000000 | 0,92 | 0,92 |
| Insumo | 00037373 SINAPI | SEGURO - HORISTA (COLETADO CAIXA - ENCARGOS COMPLEMENTARES) | H | 1,0000000 | 0,03 | 0,03 |
| Insumo | 00043464 SINAPI | FERRAMENTAS - FAMILIA OPERADOR ESCAVADEIRA - HORISTA (ENCARGOS COMPLEMENTARES - COLETADO CAIXA) | H | 1,0000000 | 0,01 | 0,01 |
| Insumo | 00043488 SINAPI | EPI - FAMILIA OPERADOR ESCAVADEIRA - HORISTA (ENCARGOS COMPLEMENTARES - COLETADO CAIXA) | H | 1,0000000 | 0,60 | 0,60 |
| | | MO sem LS => | 17,56 | 13,43 | MO com LS => | 30,99 |
| | | Valor do BDI => | 10,63 | | Valor com BDI => | 45,11 |
| Composição | 88377 SINAPI | OPERADOR DE BETONEIRA ESTACIONÁRIA/MISTURADOR COM ENCARGOS COMPLEMENTARES | H | 1,0000000 | 21,76 | 21,76 |
| Composição Auxiliar | 95389 SINAPI | CURSO DE CAPACITAÇÃO PARA OPERADOR DE BETONEIRA ESTACIONÁRIA/MISTURADOR (ENCARGOS COMPLEMENTARES) - HORISTA | H | 1,0000000 | 0,17 | 0,17 |
| Insumo | 00037370 SINAPI | ALIMENTACAO - HORISTA (COLETADO CAIXA - ENCARGOS COMPLEMENTARES) | H | 1,0000000 | 1,52 | 1,52 |
| Insumo | 00037371 SINAPI | TRANSPORTE - HORISTA (COLETADO CAIXA - ENCARGOS COMPLEMENTARES) | H | 1,0000000 | 0,41 | 0,41 |
| Insumo | 00037372 SINAPI | EXAMES - HORISTA (COLETADO CAIXA - ENCARGOS COMPLEMENTARES) | H | 1,0000000 | 0,92 | 0,92 |
| Insumo | 00037373 SINAPI | SEGURO - HORISTA (COLETADO CAIXA - ENCARGOS COMPLEMENTARES) | H | 1,0000000 | 0,03 | 0,03 |
| Insumo | 00037666 SINAPI | OPERADOR DE BETONEIRA ESTACIONARIA / MISTURADOR (HORISTA) | H | 1,0000000 | 18,10 | 18,10 |
| Insumo | 00043464 SINAPI | FERRAMENTAS - FAMILIA OPERADOR ESCAVADEIRA - HORISTA (ENCARGOS COMPLEMENTARES - COLETADO CAIXA) | H | 1,0000000 | 0,01 | 0,01 |
| Insumo | 00043488 SINAPI | EPI - FAMILIA OPERADOR ESCAVADEIRA - HORISTA (ENCARGOS COMPLEMENTARES - COLETADO CAIXA) | H | 1,0000000 | 0,60 | 0,60 |
| | | MO sem LS => | 10,35 | 7,92 | MO com LS => | 18,27 |
| | | Valor do BDI => | 6,71 | | Valor com BDI => | 28,47 |

R JOSE THOMAZ DA SILVA NONO, 123, JOSE PAULINO
 ATALAIA - AL, CPE: 57.690-000

| Composição | Código Banco | Descrição | Tipo | Und | Quant. | Valor Unit | Total |
|---------------------|-----------------|---|--------------------------|-------|---------------|-------------------|--------------|
| | 88294 SINAPI | OPERADOR DE ESCAVADEIRA COM ENCARGOS COMPLEMENTARES | SEDI - SERVIÇOS DIVERSOS | H | 1,0000000 | 31,39 | 31,39 |
| Composição Auxiliar | 95357 SINAPI | CURSO DE CAPACITAÇÃO PARA OPERADOR DE ESCAVADEIRA (ENCARGOS COMPLEMENTARES) - HORISTA | SEDI - SERVIÇOS DIVERSOS | H | 1,0000000 | 0,36 | 0,36 |
| Insumo | 00004234 SINAPI | OPERADOR DE ESCAVADEIRA (HORISTA) | Mão de Obra | H | 1,0000000 | 27,54 | 27,54 |
| Insumo | 00037370 SINAPI | ALIMENTAÇÃO - HORISTA (COLETADO CAIXA - ENCARGOS COMPLEMENTARES) | Outros | H | 1,0000000 | 1,52 | 1,52 |
| Insumo | 00037371 SINAPI | TRANSPORTE - HORISTA (COLETADO CAIXA - ENCARGOS COMPLEMENTARES) | Serviços | H | 1,0000000 | 0,41 | 0,41 |
| Insumo | 00037372 SINAPI | EXAMES - HORISTA (COLETADO CAIXA - ENCARGOS COMPLEMENTARES) | Outros | H | 1,0000000 | 0,92 | 0,92 |
| Insumo | 00037373 SINAPI | SEGURO - HORISTA (COLETADO CAIXA - ENCARGOS COMPLEMENTARES) | Taxas | H | 1,0000000 | 0,03 | 0,03 |
| Insumo | 00043464 SINAPI | FERRAMENTAS - FAMÍLIA OPERADOR ESCAVADEIRA - HORISTA (ENCARGOS COMPLEMENTARES - COLETADO CAIXA) | Equipamento | H | 1,0000000 | 0,01 | 0,01 |
| Insumo | 00043488 SINAPI | EPI - FAMÍLIA OPERADOR ESCAVADEIRA - HORISTA (ENCARGOS COMPLEMENTARES - COLETADO CAIXA) | Equipamento | H | 1,0000000 | 0,60 | 0,60 |
| | | MO sem LS => | | 15,81 | 12,09 | MO com LS => | 27,90 |
| | | Valor do BDI => | | 9,68 | | Valor com BDI => | 41,07 |
| Composição | | | | | Quant. | Valor Unit | Total |
| | 88295 SINAPI | OPERADOR DE GUINCHO COM ENCARGOS COMPLEMENTARES | SEDI - SERVIÇOS DIVERSOS | H | 1,0000000 | 24,72 | 24,72 |
| Composição Auxiliar | 95358 SINAPI | CURSO DE CAPACITAÇÃO PARA OPERADOR DE GUINCHO (ENCARGOS COMPLEMENTARES) - HORISTA | SEDI - SERVIÇOS DIVERSOS | H | 1,0000000 | 0,39 | 0,39 |
| Insumo | 00004253 SINAPI | OPERADOR DE GUINCHO OU GUINCHEIRO (HORISTA) | Mão de Obra | H | 1,0000000 | 20,84 | 20,84 |
| Insumo | 00037370 SINAPI | ALIMENTAÇÃO - HORISTA (COLETADO CAIXA - ENCARGOS COMPLEMENTARES) | Outros | H | 1,0000000 | 1,52 | 1,52 |
| Insumo | 00037371 SINAPI | TRANSPORTE - HORISTA (COLETADO CAIXA - ENCARGOS COMPLEMENTARES) | Serviços | H | 1,0000000 | 0,41 | 0,41 |
| Insumo | 00037372 SINAPI | EXAMES - HORISTA (COLETADO CAIXA - ENCARGOS COMPLEMENTARES) | Outros | H | 1,0000000 | 0,92 | 0,92 |
| Insumo | 00037373 SINAPI | SEGURO - HORISTA (COLETADO CAIXA - ENCARGOS COMPLEMENTARES) | Taxas | H | 1,0000000 | 0,03 | 0,03 |
| Insumo | 00043464 SINAPI | FERRAMENTAS - FAMÍLIA OPERADOR ESCAVADEIRA - HORISTA (ENCARGOS COMPLEMENTARES - COLETADO CAIXA) | Equipamento | H | 1,0000000 | 0,01 | 0,01 |
| Insumo | 00043488 SINAPI | EPI - FAMÍLIA OPERADOR ESCAVADEIRA - HORISTA (ENCARGOS COMPLEMENTARES - COLETADO CAIXA) | Equipamento | H | 1,0000000 | 0,60 | 0,60 |
| | | MO sem LS => | | 12,03 | 9,20 | MO com LS => | 21,23 |
| | | Valor do BDI => | | 7,62 | | Valor com BDI => | 32,34 |
| Composição | | | | | Quant. | Valor Unit | Total |
| | 88300 SINAPI | OPERADOR DE MOTONIVELADORA COM ENCARGOS COMPLEMENTARES | SEDI - SERVIÇOS DIVERSOS | H | 1,0000000 | 48,11 | 48,11 |

Folha 897

R JOSE THOMAZ DA SILVA NONO, 123, JOSE PAULINO
 ATALAIA - AL, CPE: 57.690-000

| Composição Auxiliar | Código Banco | Descrição | Und | Quant. | Valor Unit | Total |
|---------------------|--------------|---|-------|-----------|------------------|-------|
| 95363 SINAPI | | CURSO DE CAPACITAÇÃO PARA OPERADOR DE MOTONIVELADORA (ENCARGOS COMPLEMENTARES) - HORISTA | H | 1,0000000 | 0,42 | 0,42 |
| 00004239 SINAPI | | OPERADOR DE MOTONIVELADORA (HORISTA) | H | 1,0000000 | 44,20 | 44,20 |
| 00037370 SINAPI | | ALIMENTACAO - HORISTA (COLETADO CAIXA - ENCARGOS COMPLEMENTARES) | H | 1,0000000 | 1,52 | 1,52 |
| 00037371 SINAPI | | TRANSPORTE - HORISTA (COLETADO CAIXA - ENCARGOS COMPLEMENTARES) | H | 1,0000000 | 0,41 | 0,41 |
| 00037372 SINAPI | | EXAMES - HORISTA (COLETADO CAIXA - ENCARGOS COMPLEMENTARES) | H | 1,0000000 | 0,92 | 0,92 |
| 00037373 SINAPI | | SEGURO - HORISTA (COLETADO CAIXA - ENCARGOS COMPLEMENTARES) | H | 1,0000000 | 0,03 | 0,03 |
| 00043464 SINAPI | | FERRAMENTAS - FAMILIA OPERADOR ESCAVADEIRA - HORISTA (ENCARGOS COMPLEMENTARES - COLETADO CAIXA) | H | 1,0000000 | 0,01 | 0,01 |
| 00043488 SINAPI | | EPI - FAMILIA OPERADOR ESCAVADEIRA - HORISTA (ENCARGOS COMPLEMENTARES - COLETADO CAIXA) | H | 1,0000000 | 0,60 | 0,60 |
| | | MO sem LS => | LS => | 19,34 | MO com LS => | 44,62 |
| | | Valor do BDI => | | 14,83 | Valor com BDI => | 62,94 |

| Composição Auxiliar | Código Banco | Descrição | Und | Quant. | Valor Unit | Total |
|---------------------|--------------|---|-------|-----------|------------------|-------|
| 88297 SINAPI | | OPERADOR DE MÁQUINAS E EQUIPAMENTOS COM ENCARGOS COMPLEMENTARES | H | 1,0000000 | 28,60 | 28,60 |
| 95360 SINAPI | | CURSO DE CAPACITAÇÃO PARA OPERADOR DE MÁQUINAS E EQUIPAMENTOS (ENCARGOS COMPLEMENTARES) - HORISTA | H | 1,0000000 | 0,32 | 0,32 |
| 0004230 SINAPI | | OPERADOR DE MÁQUINAS E TRATORES DIVERSOS - TERRAPLANAGEM (HORISTA) | H | 1,0000000 | 24,79 | 24,79 |
| 00037370 SINAPI | | ALIMENTACAO - HORISTA (COLETADO CAIXA - ENCARGOS COMPLEMENTARES) | H | 1,0000000 | 1,52 | 1,52 |
| 00037371 SINAPI | | TRANSPORTE - HORISTA (COLETADO CAIXA - ENCARGOS COMPLEMENTARES) | H | 1,0000000 | 0,41 | 0,41 |
| 00037372 SINAPI | | EXAMES - HORISTA (COLETADO CAIXA - ENCARGOS COMPLEMENTARES) | H | 1,0000000 | 0,92 | 0,92 |
| 00037373 SINAPI | | SEGURO - HORISTA (COLETADO CAIXA - ENCARGOS COMPLEMENTARES) | H | 1,0000000 | 0,03 | 0,03 |
| 00043464 SINAPI | | FERRAMENTAS - FAMILIA OPERADOR ESCAVADEIRA - HORISTA (ENCARGOS COMPLEMENTARES - COLETADO CAIXA) | H | 1,0000000 | 0,01 | 0,01 |
| 00043488 SINAPI | | EPI - FAMILIA OPERADOR ESCAVADEIRA - HORISTA (ENCARGOS COMPLEMENTARES - COLETADO CAIXA) | H | 1,0000000 | 0,60 | 0,60 |
| | | MO sem LS => | LS => | 10,88 | MO com LS => | 25,11 |
| | | Valor do BDI => | | 8,82 | Valor com BDI => | 37,42 |

| Composição Auxiliar | Código Banco | Descrição | Und | Quant. | Valor Unit | Total |
|---------------------|--------------|--|-----|-----------|------------|-------|
| 88303 SINAPI | | OPERADOR DE ROLO COMPACTADOR COM ENCARGOS COMPLEMENTARES | H | 1,0000000 | 30,01 | 30,01 |
| 95366 SINAPI | | CURSO DE CAPACITAÇÃO PARA OPERADOR DE ROLO COMPACTADOR (ENCARGOS COMPLEMENTARES) - HORISTA | H | 1,0000000 | 0,25 | 0,25 |

848

| Composição | Código Banco | Descrição | Tipo | Valor do BDI => | Und | Quant. | Valor Unit | Total |
|---------------------|-----------------|---|-------------------------------|-----------------|-------|------------|------------------|--------------------|
| Insumo | 00004236 SINAPI | OPERADOR DE ROLO COMPACTADOR (HORISTA) | Mão de Obra | | H | 1,00000000 | 26,27 | 26,27 |
| Insumo | 00037370 SINAPI | ALIMENTACAO - HORISTA (COLETADO CAIXA - ENCARGOS COMPLEMENTARES) | Outros | | H | 1,00000000 | 1,52 | 1,52 |
| Insumo | 00037371 SINAPI | TRANSPORTE - HORISTA (COLETADO CAIXA - ENCARGOS COMPLEMENTARES) | Serviços | | H | 1,00000000 | 0,41 | 0,41 |
| Insumo | 00037372 SINAPI | EXAMES - HORISTA (COLETADO CAIXA - ENCARGOS COMPLEMENTARES) | Outros | | H | 1,00000000 | 0,92 | 0,92 |
| Insumo | 00037373 SINAPI | SEGURO - HORISTA (COLETADO CAIXA - ENCARGOS COMPLEMENTARES) | Taxas | | H | 1,00000000 | 0,03 | 0,03 |
| Insumo | 00043464 SINAPI | FERRAMENTAS - FAMILIA OPERADOR ESCAVADEIRA - HORISTA (ENCARGOS COMPLEMENTARES - COLETADO CAIXA) | Equipamento | | H | 1,00000000 | 0,01 | 0,01 |
| Insumo | 00043488 SINAPI | EPI - FAMILIA OPERADOR ESCAVADEIRA - HORISTA (ENCARGOS COMPLEMENTARES - COLETADO CAIXA) | Equipamento | | H | 1,00000000 | 0,60 | 0,60 |
| | | MO sem LS => | | 15,03 | LS => | | 11,49 | MO com LS => 26,52 |
| | | Valor do BDI => | | 9,25 | | | Valor com BDI => | 39,26 |
| Composição | 88309 SINAPI | SEDIO COM ENCARGOS COMPLEMENTARES | SEDI - SERVIÇOS DIVERSOS | | H | 1,00000000 | 32,49 | 32,49 |
| Composição Auxiliar | 95371 SINAPI | CURSO DE CAPACITAÇÃO PARA PEDREIRO (ENCARGOS COMPLEMENTARES) - HORISTA | SEDI - SERVIÇOS DIVERSOS | | H | 1,00000000 | 0,67 | 0,67 |
| Insumo | 00004750 SINAPI | PEDREIRO (HORISTA) | Mão de Obra | | H | 1,00000000 | 27,54 | 27,54 |
| Insumo | 00037370 SINAPI | ALIMENTACAO - HORISTA (COLETADO CAIXA - ENCARGOS COMPLEMENTARES) | Outros | | H | 1,00000000 | 1,52 | 1,52 |
| Insumo | 00037371 SINAPI | TRANSPORTE - HORISTA (COLETADO CAIXA - ENCARGOS COMPLEMENTARES) | Serviços | | H | 1,00000000 | 0,41 | 0,41 |
| Insumo | 00037372 SINAPI | EXAMES - HORISTA (COLETADO CAIXA - ENCARGOS COMPLEMENTARES) | Outros | | H | 1,00000000 | 0,92 | 0,92 |
| Insumo | 00037373 SINAPI | SEGURO - HORISTA (COLETADO CAIXA - ENCARGOS COMPLEMENTARES) | Taxas | | H | 1,00000000 | 0,03 | 0,03 |
| Insumo | 00043465 SINAPI | FERRAMENTAS - FAMILIA PEDREIRO - HORISTA (ENCARGOS COMPLEMENTARES - COLETADO CAIXA) | Equipamento | | H | 1,00000000 | 0,56 | 0,56 |
| Insumo | 00043489 SINAPI | EPI - FAMILIA PEDREIRO - HORISTA (ENCARGOS COMPLEMENTARES - COLETADO CAIXA) | Equipamento | | H | 1,00000000 | 0,84 | 0,84 |
| | | MO sem LS => | | 15,98 | LS => | | 12,23 | MO com LS => 28,21 |
| | | Valor do BDI => | | 10,01 | | | Valor com BDI => | 42,50 |
| Composição | 97735 SINAPI | PEÇA RETANGULAR PRÉ-MOLDADA, VOLUME DE CONCRETO DE 30 A 100 LITROS, TAXA DE AÇO APROXIMADA DE 30KG/M³. AF_01/2018 | FUES - FUNDAÇÕES E ESTRUTURAS | | m³ | 1,00000000 | 2,388,53 | 2,388,53 |
| Composição Auxiliar | 88239 SINAPI | AJUDANTE DE CARPINTEIRO COM ENCARGOS COMPLEMENTARES | SEDI - SERVIÇOS DIVERSOS | | H | 0,75660000 | 26,04 | 19,15 |
| Composição Auxiliar | 88261 SINAPI | CARPINTEIRO DE ESQUADRIA COM ENCARGOS COMPLEMENTARES | SEDI - SERVIÇOS DIVERSOS | | H | 3,67800000 | 30,87 | 113,53 |

Folha 849

R JOSE THOMAZ DA SILVA NONO, 123, JOSE PAULINO
 ATALAIA - AL, CPE: 57.690-000

| | | | | | | | |
|---------------------|-----------------|---|---|-------|------------|------------------|----------|
| Composição Auxiliar | 88309 SINAPI | PEDREIRO COM ENCARGOS COMPLEMENTARES | SEDI - SERVIÇOS DIVERSOS | H | 22,8884000 | 32,49 | 743,64 |
| Composição Auxiliar | 88316 SINAPI | SERVENTE COM ENCARGOS COMPLEMENTARES | SEDI - SERVIÇOS DIVERSOS | H | 22,8884000 | 24,75 | 566,48 |
| Composição Auxiliar | 90586 SINAPI | VIBRADOR DE IMERSÃO, DIÂMETRO DE PONTEIRA 45MM, MOTOR ELÉTRICO TRIFÁSICO POTÊNCIA DE 2 CV - CHP DIURNO. AF_06/2015 | CHOR - CUSTOS HORÁRIOS DE MÁQUINAS E EQUIPAMENTOS | CHP | 4,7533000 | 0,91 | 4,32 |
| Composição Auxiliar | 90587 SINAPI | VIBRADOR DE IMERSÃO, DIÂMETRO DE PONTEIRA 45MM, MOTOR ELÉTRICO TRIFÁSICO POTÊNCIA DE 2 CV - CHI DIURNO. AF_06/2015 | CHOR - CUSTOS HORÁRIOS DE MÁQUINAS E EQUIPAMENTOS | CHI | 13,0715000 | 0,29 | 3,79 |
| Composição Auxiliar | 91692 SINAPI | SERRA CIRCULAR DE BANCADA COM MOTOR ELÉTRICO POTÊNCIA DE 5HP, COM COIFA PARA DISCO 10" - CHP DIURNO. AF_08/2015 | CHOR - CUSTOS HORÁRIOS DE MÁQUINAS E EQUIPAMENTOS | CHP | 0,3130000 | 29,85 | 9,34 |
| Composição Auxiliar | 91693 SINAPI | SERRA CIRCULAR DE BANCADA COM MOTOR ELÉTRICO POTÊNCIA DE 5HP, COM COIFA PARA DISCO 10" - CHI DIURNO. AF_08/2015 | CHOR - CUSTOS HORÁRIOS DE MÁQUINAS E EQUIPAMENTOS | CHI | 0,4226000 | 28,67 | 12,11 |
| Composição Auxiliar | 92767 SINAPI | ARMAÇÃO DE LAJE DE ESTRUTURA CONVENCIONAL DE CONCRETO ARMADO UTILIZANDO AÇO CA-60 DE 4,2 MM - MONTAGEM. AF_06/2022 | FUES - FUNDAÇÕES E ESTRUTURAS | KG | 28,9369000 | 14,21 | 411,19 |
| Composição Auxiliar | 94972 SINAPI | CONCRETO FCK = 30MPA, TRAÇO 1:2,1:2,5 (EM MASSA SECA DE CIMENTO/ AREIA MÉDIA/ BRITA 1) - PREPARO MECÂNICO COM BETONEIRA 600 L. AF_06/2021 | FUES - FUNDAÇÕES E ESTRUTURAS | m³ | 1,2000000 | 361,28 | 433,53 |
| Insumo | 00001358 SINAPI | CHAPA/PAINEL DE MADEIRA COMPENSADA RESINADA (MADEIRITE RESINADO ROSA) PARA FORMA DE CONCRETO, DE 2200 x 1100 MM, E = 17 MM | Material | m² | 1,3112000 | 41,51 | 54,42 |
| Insumo | 00002692 SINAPI | DESMOLDANTE PROTETOR PARA FORMAS DE MADEIRA, DE BASE OLEOSA EMULSIONADA EM AGUA | Material | L | 0,0567000 | 5,93 | 0,33 |
| Insumo | 00004517 SINAPI | SARRAFO *2,5 X 7,5* CM EM PINUS, MISTA OU EQUIVALENTE DA REGIAO - BRUTA | Material | M | 4,4770000 | 2,66 | 11,90 |
| Insumo | 00020247 SINAPI | PREGO DE AÇO POLIDO COM CABECA 15 X 15 (1/4 X 13) | Material | KG | 0,2619000 | 18,35 | 4,80 |
| | | MO sem LS => | 852,54 | LS => | 662,03 | MO com LS => | 1.504,57 |
| | | Valor do BDI => | 736,62 | | | Valor com BDI => | 3.125,15 |
| Composição | 88310 SINAPI | PINTOR COM ENCARGOS COMPLEMENTARES | SEDI - SERVIÇOS DIVERSOS | H | 1,0000000 | 33,44 | 33,44 |
| Composição Auxiliar | 95372 SINAPI | CURSO DE CAPACITAÇÃO PARA PINTOR (ENCARGOS COMPLEMENTARES) - HORISTA | SEDI - SERVIÇOS DIVERSOS | H | 1,0000000 | 0,46 | 0,46 |
| Insumo | 00004783 SINAPI | PINTOR (HORISTA) | Mão de Obra | H | 1,0000000 | 27,54 | 27,54 |
| Insumo | 00037370 SINAPI | ALIMENTAÇÃO - HORISTA (COLETADO CAIXA - ENCARGOS COMPLEMENTARES) | Outros | H | 1,0000000 | 1,52 | 1,52 |
| Insumo | 00037371 SINAPI | TRANSPORTE - HORISTA (COLETADO CAIXA - ENCARGOS COMPLEMENTARES) | Serviços | H | 1,0000000 | 0,41 | 0,41 |
| Insumo | 00037372 SINAPI | EXAMES - HORISTA (COLETADO CAIXA - ENCARGOS COMPLEMENTARES) | Outros | H | 1,0000000 | 0,92 | 0,92 |

DELTA SERVICOS GERAIS LTDA
 CNPJ: 24.509.006/0001-57

| | | | | | | |
|----------------------------|---------------------|---|------------|---------------|-------------------|--------------|
| Insumo | 00037373 SINAPI | SEGURO - HORISTA (COLETADO CAIXA - ENCARGOS COMPLEMENTARES) Taxas | H | 1,00000000 | 0,03 | 0,03 |
| Insumo | 00043466 SINAPI | FERRAMENTAS - FAMILIA PINTOR - HORISTA (ENCARGOS COMPLEMENTARES - COLETADO CAIXA) | H | 1,00000000 | 1,36 | 1,36 |
| Insumo | 00043490 SINAPI | EPI - FAMILIA PINTOR - HORISTA (ENCARGOS COMPLEMENTARES - COLETADO CAIXA) | H | 1,00000000 | 1,20 | 1,20 |
| | | MO sem LS => | 15,87 | 12,13 | MO com LS => | 28,00 |
| | | Valor do BDI => | 10,31 | | Valor com BDI => | 43,75 |
| Composição | Código Banco | Descrição | Und | Quant. | Valor Unit | Total |
| | 88312 SINAPI | PINTOR PARA TINTA EPOXI COM ENCARGOS COMPLEMENTARES | H | 1,00000000 | 33,44 | 33,44 |
| Composição Auxiliar | 95374 SINAPI | CURSO DE CAPACITAÇÃO PARA PINTOR PARA TINTA EPOXI (ENCARGOS COMPLEMENTARES) - HORISTA | H | 1,00000000 | 0,46 | 0,46 |
| Insumo | 0004785 SINAPI | PINTOR PARA TINTA EPOXI (HORISTA) | H | 1,00000000 | 27,54 | 27,54 |
| Insumo | 00037370 SINAPI | ALIMENTACAO - HORISTA (COLETADO CAIXA - ENCARGOS COMPLEMENTARES) | H | 1,00000000 | 1,52 | 1,52 |
| Insumo | 00037371 SINAPI | TRANSPORTE - HORISTA (COLETADO CAIXA - ENCARGOS COMPLEMENTARES) | H | 1,00000000 | 0,41 | 0,41 |
| Insumo | 00037372 SINAPI | EXAMES - HORISTA (COLETADO CAIXA - ENCARGOS COMPLEMENTARES) | H | 1,00000000 | 0,92 | 0,92 |
| Insumo | 00037373 SINAPI | SEGURO - HORISTA (COLETADO CAIXA - ENCARGOS COMPLEMENTARES) Taxas | H | 1,00000000 | 0,03 | 0,03 |
| Insumo | 00043466 SINAPI | FERRAMENTAS - FAMILIA PINTOR - HORISTA (ENCARGOS COMPLEMENTARES - COLETADO CAIXA) | H | 1,00000000 | 1,36 | 1,36 |
| Insumo | 00043490 SINAPI | EPI - FAMILIA PINTOR - HORISTA (ENCARGOS COMPLEMENTARES - COLETADO CAIXA) | H | 1,00000000 | 1,20 | 1,20 |
| | | MO sem LS => | 15,87 | 12,13 | MO com LS => | 28,00 |
| | | Valor do BDI => | 10,31 | | Valor com BDI => | 43,75 |

| | | | | | | |
|----------------------------|---------------------|--|------------|---------------|-------------------|--------------|
| Composição | Código Banco | Descrição | Und | Quant. | Valor Unit | Total |
| | 102489 SINAPI | PINTURA HIDROFUGANTE COM SILICONE, APLICAÇÃO MANUAL, 2 DEMÃOS. AF_05/2021 | m² | 1,00000000 | 27,78 | 27,78 |
| Composição Auxiliar | 88310 SINAPI | PINTOR COM ENCARGOS COMPLEMENTARES | H | 0,36000000 | 33,44 | 12,03 |
| Composição Auxiliar | 88316 SINAPI | SERVENTE COM ENCARGOS COMPLEMENTARES | H | 0,15000000 | 24,75 | 3,71 |
| Insumo | 00000151 SINAPI | IMPERMEABILIZANTE INCOLOR, BASE SILICONE, PARA TRATAMENTO DE FACHADAS, TELHAS, PEDRAS E OUTRAS SUPERFICIES | L | 0,50000000 | 23,95 | 11,97 |
| Insumo | 00012815 SINAPI | FITA CREPE ROLO DE 25 MM X 50 M | UN | 0,01400000 | 5,37 | 0,07 |
| | | MO sem LS => | 7,46 | 5,70 | MO com LS => | 13,16 |
| | | Valor do BDI => | 8,56 | | Valor com BDI => | 36,34 |
| Composição | Código Banco | Descrição | Und | Quant. | Valor Unit | Total |
| | | | | | | |

R JOSE THOMAZ DA SILVA NONO, 123, JOSE PAULINO
 ATALAIA - AL, CPE: 57.690-000

DELTA SERVICOS GERAIS LTDA
 CNPJ: 24.509.006/0001-57

| Composição | Código Banco | Descrição | Tipo | Und | Quant. | Valor Unit | Total |
|--------------|---|---|-------|------------|------------------|------------|-------|
| 91278 SINAPI | PLACA VIBRATÓRIA REVERSÍVEL COM MOTOR 4 TEMPOS A GASOLINA, FORÇA CENTRÍFUGA DE 25 KN (2500 KGF), POTÊNCIA 5,5 CV - CHI DIURNO. AF_08/2015 | CHOR - CUSTOS HORÁRIOS DE MÁQUINAS E EQUIPAMENTOS | CHI | 1,00000000 | 0,41 | 0,41 | |
| 91273 SINAPI | PLACA VIBRATÓRIA REVERSÍVEL COM MOTOR 4 TEMPOS A GASOLINA, FORÇA CENTRÍFUGA DE 25 KN (2500 KGF), POTÊNCIA 5,5 CV - DEPRECIÇÃO. AF_08/2015 | CHOR - CUSTOS HORÁRIOS DE MÁQUINAS E EQUIPAMENTOS | H | 1,00000000 | 0,33 | 0,33 | |
| 91274 SINAPI | PLACA VIBRATÓRIA REVERSÍVEL COM MOTOR 4 TEMPOS A GASOLINA, FORÇA CENTRÍFUGA DE 25 KN (2500 KGF), POTÊNCIA 5,5 CV - JUROS. AF_08/2015 | CHOR - CUSTOS HORÁRIOS DE MÁQUINAS E EQUIPAMENTOS | H | 1,00000000 | 0,08 | 0,08 | |
| | MO sem LS => | 0,00 | LS => | 0,00 | MO com LS => | 0,00 | |
| | Valor do BDI => | 0,12 | | | Valor com BDI => | 0,53 | |

| Composição | Código Banco | Descrição | Tipo | Und | Quant. | Valor Unit | Total |
|--------------|--|---|-------|------------|------------------|------------|-------|
| 91277 SINAPI | PLACA VIBRATÓRIA REVERSÍVEL COM MOTOR 4 TEMPOS A GASOLINA, FORÇA CENTRÍFUGA DE 25 KN (2500 KGF), POTÊNCIA 5,5 CV - CHP DIURNO. AF_08/2015 | CHOR - CUSTOS HORÁRIOS DE MÁQUINAS E EQUIPAMENTOS | CHP | 1,00000000 | 6,36 | 6,36 | |
| 91273 SINAPI | PLACA VIBRATÓRIA REVERSÍVEL COM MOTOR 4 TEMPOS A GASOLINA, FORÇA CENTRÍFUGA DE 25 KN (2500 KGF), POTÊNCIA 5,5 CV - DEPRECIÇÃO. AF_08/2015 | CHOR - CUSTOS HORÁRIOS DE MÁQUINAS E EQUIPAMENTOS | H | 1,00000000 | 0,33 | 0,33 | |
| 91274 SINAPI | PLACA VIBRATÓRIA REVERSÍVEL COM MOTOR 4 TEMPOS A GASOLINA, FORÇA CENTRÍFUGA DE 25 KN (2500 KGF), POTÊNCIA 5,5 CV - JUROS. AF_08/2015 | CHOR - CUSTOS HORÁRIOS DE MÁQUINAS E EQUIPAMENTOS | H | 1,00000000 | 0,08 | 0,08 | |
| 91275 SINAPI | PLACA VIBRATÓRIA REVERSÍVEL COM MOTOR 4 TEMPOS A GASOLINA, FORÇA CENTRÍFUGA DE 25 KN (2500 KGF), POTÊNCIA 5,5 CV - MANUTENÇÃO. AF_08/2015 | CHOR - CUSTOS HORÁRIOS DE MÁQUINAS E EQUIPAMENTOS | H | 1,00000000 | 0,41 | 0,41 | |
| 91276 SINAPI | PLACA VIBRATÓRIA REVERSÍVEL COM MOTOR 4 TEMPOS A GASOLINA, FORÇA CENTRÍFUGA DE 25 KN (2500 KGF), POTÊNCIA 5,5 CV - MATERIAIS NA OPERAÇÃO. AF_08/2015 | CHOR - CUSTOS HORÁRIOS DE MÁQUINAS E EQUIPAMENTOS | H | 1,00000000 | 5,54 | 5,54 | |
| | MO sem LS => | 0,00 | LS => | 0,00 | MO com LS => | 0,00 | |
| | Valor do BDI => | 1,96 | | | Valor com BDI => | 8,32 | |

| Composição | Código Banco | Descrição | Tipo | Und | Quant. | Valor Unit | Total |
|-----------------|---|---|-------|------------|------------------|------------|-------|
| 91273 SINAPI | PLACA VIBRATÓRIA REVERSÍVEL COM MOTOR 4 TEMPOS A GASOLINA, FORÇA CENTRÍFUGA DE 25 KN (2500 KGF), POTÊNCIA 5,5 CV - DEPRECIÇÃO. AF_08/2015 | CHOR - CUSTOS HORÁRIOS DE MÁQUINAS E EQUIPAMENTOS | H | 1,00000000 | 0,33 | 0,33 | |
| 00001442 SINAPI | COMPACTADOR DE SOLO TIPO PLACA VIBRATÓRIA REVERSÍVEL, A GASOLINA 4 TEMPOS, PESO 125 A 150 KG, FORÇA CENTRIF. 2500 A 2800 KGF, LARG. TRABALHO 400 A 450 MM, FREQ. VIBRACAO 4300 A 4500 RPM, VELOC. TRABALHO 15 A 20 M/MIN, POT. 5.5 A 6.0 HP | Equipamento | UN | 0,00005633 | 6.289,02 | 0,33 | |
| | MO sem LS => | 0,00 | LS => | 0,00 | MO com LS => | 0,00 | |
| | Valor do BDI => | 0,10 | | | Valor com BDI => | 0,43 | |

| Composição | Código Banco | Descrição | Tipo | Und | Quant. | Valor Unit | Total |
|--------------|--|---|------|------------|--------|------------|-------|
| 91274 SINAPI | PLACA VIBRATÓRIA REVERSÍVEL COM MOTOR 4 TEMPOS A GASOLINA, FORÇA CENTRÍFUGA DE 25 KN (2500 KGF), POTÊNCIA 5,5 CV - JUROS. AF_08/2015 | CHOR - CUSTOS HORÁRIOS DE MÁQUINAS E EQUIPAMENTOS | H | 1,00000000 | 0,08 | 0,08 | |

852



R JOSE THOMAZ DA SILVA NONO, 123, JOSE PAULINO
 ATALAIA - AL, CPE: 57.690-000

DELTA SERVICOS GERAIS LTDA
 CNPJ: 24.509.006/0001-57

| Insumo | Código Banco | Descrição | MO sem LS => | 0,00 | LS => | 0,00 | MO com LS => | 6.289,02 | 0,00 |
|-------------|-----------------|---|--------------|------------------|-------|------|--------------|----------|-------|
| | | Valor do BDI => | 0,02 | Valor com BDI => | | 0,10 | | | Total |
| Equipamento | 00001442 SINAPI | COMPACTADOR DE SOLO TIPO PLACA VIBRATORIA REVERSIVEL, A GASOLINA 4 TEMPOS, PESO 125 A 150 KG, FORÇA CENTRIF. 2500 A 2800 KGF, LARG. TRABALHO 400 A 450 MM, FREQ. VIBRACAO 4300 A 4500 RPM, VELOC. TRABALHO 15 A 20 M/MIN, POT. 5,5 A 6,0 HP | 0,00 | 0,00 | LS => | 0,00 | MO com LS => | 6.289,02 | 0,00 |
| Composição | 91275 SINAPI | PLACA VIBRATORIA REVERSIVEL COM MOTOR 4 TEMPOS A GASOLINA, FORÇA CENTRIFUGA DE 25 KN (2500 KGF), POTÊNCIA 5,5 CV - MANUTENÇÃO. AF_08/2015 | 0,02 | Valor com BDI => | | 0,10 | | | Total |
| Insumo | 00001442 SINAPI | COMPACTADOR DE SOLO TIPO PLACA VIBRATORIA REVERSIVEL, A GASOLINA 4 TEMPOS, PESO 125 A 150 KG, FORÇA CENTRIF. 2500 A 2800 KGF, LARG. TRABALHO 400 A 450 MM, FREQ. VIBRACAO 4300 A 4500 RPM, VELOC. TRABALHO 15 A 20 M/MIN, POT. 5,5 A 6,0 HP | 0,00 | 0,00 | LS => | 0,00 | MO com LS => | 6.289,02 | 0,00 |
| Composição | 91275 SINAPI | PLACA VIBRATORIA REVERSIVEL COM MOTOR 4 TEMPOS A GASOLINA, FORÇA CENTRIFUGA DE 25 KN (2500 KGF), POTÊNCIA 5,5 CV - MANUTENÇÃO. AF_08/2015 | 0,02 | Valor com BDI => | | 0,10 | | | Total |

| Insumo | Código Banco | Descrição | MO sem LS => | 0,00 | LS => | 0,00 | MO com LS => | 5,54 | 0,00 |
|------------|-----------------|--|--------------|------------------|-------|------|--------------|------|-------|
| | | Valor do BDI => | 0,12 | Valor com BDI => | | 0,53 | | | Total |
| Material | 00004222 SINAPI | GASOLINA COMUM | 0,00 | 0,00 | LS => | 0,00 | MO com LS => | 5,54 | 0,00 |
| Composição | 91276 SINAPI | PLACA VIBRATORIA REVERSIVEL COM MOTOR 4 TEMPOS A GASOLINA, FORÇA CENTRIFUGA DE 25 KN (2500 KGF), POTÊNCIA 5,5 CV - MATERIAIS NA OPERAÇÃO. AF_08/2015 | 0,12 | Valor com BDI => | | 0,53 | | | Total |
| Insumo | 00004222 SINAPI | GASOLINA COMUM | 0,00 | 0,00 | LS => | 0,00 | MO com LS => | 5,54 | 0,00 |
| Composição | 91276 SINAPI | PLACA VIBRATORIA REVERSIVEL COM MOTOR 4 TEMPOS A GASOLINA, FORÇA CENTRIFUGA DE 25 KN (2500 KGF), POTÊNCIA 5,5 CV - MATERIAIS NA OPERAÇÃO. AF_08/2015 | 0,12 | Valor com BDI => | | 0,53 | | | Total |

| Composição | Código Banco | Descrição | MO sem LS => | 0,00 | LS => | 0,00 | MO com LS => | 216,79 | 0,00 |
|---------------------|-----------------|---|--------------|------------------|-------|--------|--------------|--------|-------|
| | | Valor do BDI => | 1,70 | Valor com BDI => | | 7,24 | | | Total |
| Composição | 101618 SINAPI | PREPARO DE FUNDO DE VALA COM LARGURA MENOR QUE 1,5 M, COM CAMADA DE AREIA, LANÇAMENTO MANUAL. AF_08/2020 | 1,70 | Valor com BDI => | | 7,24 | | | Total |
| Composição Auxiliar | 88309 SINAPI | PEDREIRO COM ENCARGOS COMPLEMENTARES | 0,00 | 0,00 | LS => | 0,00 | MO com LS => | 32,49 | 65,69 |
| Composição Auxiliar | 88316 SINAPI | SERVENTE COM ENCARGOS COMPLEMENTARES | 0,00 | 0,00 | LS => | 0,00 | MO com LS => | 24,75 | 75,06 |
| Composição Auxiliar | 91533 SINAPI | COMPACTADOR DE SOLOS DE PERCUSSÃO (SOQUETE) COM MOTOR A GASOLINA 4 TEMPOS, POTÊNCIA 4 CV - CHP DIURNO. AF_08/2015 | 0,00 | 0,00 | LS => | 0,00 | MO com LS => | 33,79 | 2,42 |
| Composição Auxiliar | 91534 SINAPI | COMPACTADOR DE SOLOS DE PERCUSSÃO (SOQUETE) COM MOTOR A GASOLINA 4 TEMPOS, POTÊNCIA 4 CV - CHI DIURNO. AF_08/2015 | 0,00 | 0,00 | LS => | 0,00 | MO com LS => | 29,22 | 1,94 |
| Insumo | 00000370 SINAPI | AREA MEDIA - POSTO JAZIDA/FORNECEDOR (RETIRODO NA JAZIDA, SEM TRANSPORTE) | 69,58 | 69,58 | LS => | 69,58 | MO com LS => | 65,17 | 71,68 |
| | | Valor com BDI => | 53,21 | Valor com BDI => | | 122,79 | | | Total |

R JOSE THOMAZ DA SILVA NONO, 123, JOSE PAULINO
 ATALAIA - AL, CPE: 57.690-000

853

| | Código Banco | Descrição | Tipo | Und | Quant. | Valor Unit | Valor com BDI => | Total |
|---------------------|-----------------|---|---|-------|-----------|------------|------------------|--------|
| Composição | 101619 SINAPI | PREPARO DE FUNDO DE VALA COM LARGURA MENOR QUE 1,5 M. COM CAMADA DE BRITA, LANÇAMENTO MANUAL. AF_08/2020 | MOVT - MOVIMENTO DE TERRA | m³ | 1,0000000 | 247,73 | 66,85 | 283,64 |
| Composição Auxiliar | 88309 SINAPI | PEDREIRO COM ENCARGOS COMPLEMENTARES | SEDI - SERVIÇOS DIVERSOS | H | 2,4938000 | 32,49 | | 81,02 |
| Composição Auxiliar | 88316 SINAPI | SERVENTE COM ENCARGOS COMPLEMENTARES | SEDI - SERVIÇOS DIVERSOS | H | 3,7407000 | 24,75 | | 92,58 |
| Composição Auxiliar | 91533 SINAPI | COMPACTADOR DE SOLOS DE PERCUSSÃO (SOQUETE) COM MOTOR A GASOLINA 4 TEMPOS, POTÊNCIA 4 CV - CHP DIURNO. AF_08/2015 | CHOR - CUSTOS HORÁRIOS DE MÁQUINAS E EQUIPAMENTOS | CHP | 0,0718000 | 33,79 | | 2,42 |
| Composição Auxiliar | 91534 SINAPI | COMPACTADOR DE SOLOS DE PERCUSSÃO (SOQUETE) COM MOTOR A GASOLINA 4 TEMPOS, POTÊNCIA 4 CV - CHI DIURNO. AF_08/2015 | CHOR - CUSTOS HORÁRIOS DE MÁQUINAS E EQUIPAMENTOS | CHI | 0,0666000 | 29,22 | | 1,94 |
| Insumo | 00004720 SINAPI | PEDRA BRITADA N. 0. OU PEDRISCO (4,8 A 9,5 MM) POSTO PEDREIRA/FORNECEDOR, SEM FRETE | Material | m³ | 1,1000000 | 63,43 | | 69,77 |
| | | | MO sem LS => | LS => | 85,36 | | | 150,65 |
| | | | Valor do BDI => | | 76,39 | | | 324,12 |

| | Código Banco | Descrição | Tipo | Und | Quant. | Valor Unit | Valor com BDI => | Total |
|---------------------|--------------|---|--------------------------------------|-------|-----------|------------|------------------|-------|
| Composição | 90456 SINAPI | QUEBRA EM ALVENARIA PARA INSTALAÇÃO DE CAIXA DE TOMADA (4X4 OU 4X2). AF_09/2023 | INHI - INSTALAÇÕES HIDROS SANITÁRIAS | UN | 1,0000000 | 7,47 | | 7,47 |
| Composição Auxiliar | 88247 SINAPI | AUXILIAR DE ELETRICISTA COM ENCARGOS COMPLEMENTARES | SEDI - SERVIÇOS DIVERSOS | H | 0,0438000 | 26,71 | | 1,16 |
| Composição Auxiliar | 88264 SINAPI | ELETRICISTA COM ENCARGOS COMPLEMENTARES | SEDI - SERVIÇOS DIVERSOS | H | 0,1556000 | 40,59 | | 6,31 |
| | | | MO sem LS => | LS => | 3,75 | | | 6,62 |
| | | | Valor do BDI => | | 2,87 | | | 6,62 |
| | | | Valor com BDI => | | 2,30 | | | 9,77 |

| | Código Banco | Descrição | Tipo | Und | Quant. | Valor Unit | Valor com BDI => | Total |
|---------------------|--------------|---|--------------------------------------|-------|-----------|------------|------------------|-------|
| Composição | 90447 SINAPI | RASGO LINEAR MANUAL EM ALVENARIA, PARA ELETRODUTOS, DIÂMETROS MENORES OU IGUAIS A 40 MM. AF_09/2023 | INHI - INSTALAÇÕES HIDROS SANITÁRIAS | M | 1,0000000 | 11,29 | | 11,29 |
| Composição Auxiliar | 88247 SINAPI | AUXILIAR DE ELETRICISTA COM ENCARGOS COMPLEMENTARES | SEDI - SERVIÇOS DIVERSOS | H | 0,0666000 | 26,71 | | 1,76 |
| Composição Auxiliar | 88264 SINAPI | ELETRICISTA COM ENCARGOS COMPLEMENTARES | SEDI - SERVIÇOS DIVERSOS | H | 0,2348000 | 40,59 | | 9,53 |
| | | | MO sem LS => | LS => | 5,66 | | | 9,99 |
| | | | Valor do BDI => | | 3,48 | | | 14,77 |

| | Código Banco | Descrição | Tipo | Und | Quant. | Valor Unit | Valor com BDI => | Total |
|------------|--------------|---|---|-----|-----------|------------|------------------|-------|
| Composição | 5679 SINAPI | RETROSCAVADEIRA SOBRE RODAS COM CARREGADEIRA, TRACÇÃO 4X4, POTÊNCIA LÍQ. 88 HP, CAÇAMBA CARREG. CAP. MIN. 1 M3, CAÇAMBA RETRO CAP. 0,26 M3, PESO OPERACIONAL MIN. 6.674 KG, PROFUNDIDADE ESCAVAÇÃO MÁX. 4,37 M - CHI DIURNO. AF_06/2014 | CHOR - CUSTOS HORÁRIOS DE MÁQUINAS E EQUIPAMENTOS | CHI | 1,0000000 | 52,53 | | 52,53 |

Folha 854

R JOSE THOMAZ DA SILVA NONO, 123, JOSE PAULINO
 ATALAIA - AL, CPE: 57.690-000

| Composição Auxiliar | Código Banco | Descrição | Tipo | Und | Quant. | Valor Unit | Total |
|---------------------|---|---|-------|------------|--------|------------------|--------------|
| 88294 SINAPI | OPERADOR DE ESCAVADEIRA COM ENCARGOS COMPLEMENTARES | SEDI - SERVIÇOS DIVERSOS | H | 1,00000000 | 31,39 | 31,39 | |
| 88857 SINAPI | RETROESCAVADEIRA SOBRE RODAS COM CARREGADEIRA, TRACÇÃO 4X4, POTÊNCIA LÍQ. 88 HP, CAÇAMBA CARREG. CAP. MIN. 1 M3, CAÇAMBA RETRO CAP. 0,26 M3, PESO OPERACIONAL MIN. 6.674 KG, PROFUNDIDADE ESCAVAÇÃO MÁX. 4,37 M - DEPRECIACÃO. AF_06/2014 | CHOR - CUSTOS HORÁRIOS DE MÁQUINAS E EQUIPAMENTOS | H | 1,00000000 | 16,72 | 16,72 | |
| 88858 SINAPI | RETROESCAVADEIRA SOBRE RODAS COM CARREGADEIRA, TRACÇÃO 4X4, POTÊNCIA LÍQ. 88 HP, CAÇAMBA CARREG. CAP. MIN. 1 M3, CAÇAMBA RETRO CAP. 0,26 M3, PESO OPERACIONAL MIN. 6.674 KG, PROFUNDIDADE ESCAVAÇÃO MÁX. 4,37 M - JUROS. AF_06/2014 | CHOR - CUSTOS HORÁRIOS DE MÁQUINAS E EQUIPAMENTOS | H | 1,00000000 | 4,42 | 4,42 | |
| | | MO sem LS => | LS => | | 12,09 | MO com LS => | 27,90 |
| | | Valor do BDI => | | | | Valor com BDI => | 88,73 |
| | | | | | | | Total |
| 5678 SINAPI | RETROESCAVADEIRA SOBRE RODAS COM CARREGADEIRA, TRACÇÃO 4X4, POTÊNCIA LÍQ. 88 HP, CAÇAMBA CARREG. CAP. MIN. 1 M3, CAÇAMBA RETRO CAP. 0,26 M3, PESO OPERACIONAL MIN. 6.674 KG, PROFUNDIDADE ESCAVAÇÃO MÁX. 4,37 M - CHP DIURNO. AF_06/2014 | CHOR - CUSTOS HORÁRIOS DE MÁQUINAS E EQUIPAMENTOS | CHP | 1,00000000 | 109,00 | 109,00 | |
| 53786 SINAPI | RETROESCAVADEIRA SOBRE RODAS COM CARREGADEIRA, TRACÇÃO 4X4, POTÊNCIA LÍQ. 88 HP, CAÇAMBA CARREG. CAP. MIN. 1 M3, CAÇAMBA RETRO CAP. 0,26 M3, PESO OPERACIONAL MIN. 6.674 KG, PROFUNDIDADE ESCAVAÇÃO MÁX. 4,37 M - MATERIAIS NA OPERAÇÃO. AF_06/2014 | CHOR - CUSTOS HORÁRIOS DE MÁQUINAS E EQUIPAMENTOS | H | 1,00000000 | 35,57 | 35,57 | |
| 5664 SINAPI | RETROESCAVADEIRA SOBRE RODAS COM CARREGADEIRA, TRACÇÃO 4X4, POTÊNCIA LÍQ. 88 HP, CAÇAMBA CARREG. CAP. MIN. 1 M3, CAÇAMBA RETRO CAP. 0,26 M3, PESO OPERACIONAL MIN. 6.674 KG, PROFUNDIDADE ESCAVAÇÃO MÁX. 4,37 M - MANUTENÇÃO. AF_06/2014 | CHOR - CUSTOS HORÁRIOS DE MÁQUINAS E EQUIPAMENTOS | H | 1,00000000 | 20,90 | 20,90 | |
| 88294 SINAPI | OPERADOR DE ESCAVADEIRA COM ENCARGOS COMPLEMENTARES | SEDI - SERVIÇOS DIVERSOS | H | 1,00000000 | 31,39 | 31,39 | |
| 88857 SINAPI | RETROESCAVADEIRA SOBRE RODAS COM CARREGADEIRA, TRACÇÃO 4X4, POTÊNCIA LÍQ. 88 HP, CAÇAMBA CARREG. CAP. MIN. 1 M3, CAÇAMBA RETRO CAP. 0,26 M3, PESO OPERACIONAL MIN. 6.674 KG, PROFUNDIDADE ESCAVAÇÃO MÁX. 4,37 M - DEPRECIACÃO. AF_06/2014 | CHOR - CUSTOS HORÁRIOS DE MÁQUINAS E EQUIPAMENTOS | H | 1,00000000 | 16,72 | 16,72 | |
| 88858 SINAPI | RETROESCAVADEIRA SOBRE RODAS COM CARREGADEIRA, TRACÇÃO 4X4, POTÊNCIA LÍQ. 88 HP, CAÇAMBA CARREG. CAP. MIN. 1 M3, CAÇAMBA RETRO CAP. 0,26 M3, PESO OPERACIONAL MIN. 6.674 KG, PROFUNDIDADE ESCAVAÇÃO MÁX. 4,37 M - JUROS. AF_06/2014 | CHOR - CUSTOS HORÁRIOS DE MÁQUINAS E EQUIPAMENTOS | H | 1,00000000 | 4,42 | 4,42 | |
| | | MO sem LS => | LS => | | 12,09 | MO com LS => | 27,90 |
| | | Valor do BDI => | | | | Valor com BDI => | 142,61 |
| | | | | | | | Total |

R JOSE THOMAZ DA SILVA NONO, 123, JOSE PAULINO
 ATALAIA - AL, CPE: 57.690-000

855

DELTA SERVICOS GERAIS LTDA
 CNPJ: 24.509.006/0001-57

| | | | | | | |
|------------|-----------------|---|-------|------------------|--------------|-------|
| Composição | 88857 SINAPI | RETOESCAVADEIRA SOBRE RODAS COM CARREGADEIRA, TRACAO 4X4, POTENCIA LIQ. 88 HP, CAÇAMBA CARREG. CAP. MIN. 1 M3, CAÇAMBA RETRO CAP. 0,26 M3, PESO OPERACIONAL MIN. 6.674 KG, PROFUNDIDADE ESCAVACAO MÁX. 4,37 M - DEPRECIACÃO. AF_06/2014 | H | 1,00000000 | 16,72 | 16,72 |
| Insumo | 00036531 SINAPI | RETOESCAVADEIRA SOBRE RODAS COM CARREGADEIRA, TRACAO 4 X 4, POTENCIA LIQUIDA 88 HP, PESO OPERACIONAL MINIMO DE 6674 KG, CAPACIDADE DA CARREGADEIRA DE 1,00 M3 E DA RETROESCAVADEIRA MINIMA DE 0,26 M3, PROFUNDIDADE DE ESCAVACAO MAXIMA DE 4,37 M | UN | 0,00000560 | 298.689,21 | 16,72 |
| | | MO sem LS => | LS => | 0,00 | MO com LS => | 0,00 |
| | | Valor do BDI => | 5,15 | | | 21,87 |
| | | | | Valor com BDI => | | Total |

| | | | | | | |
|------------|-----------------|---|-------|------------------|--------------|-------|
| Composição | 88858 SINAPI | RETOESCAVADEIRA SOBRE RODAS COM CARREGADEIRA, TRACAO 4X4, POTENCIA LIQ. 88 HP, CAÇAMBA CARREG. CAP. MIN. 1 M3, CAÇAMBA RETRO CAP. 0,26 M3, PESO OPERACIONAL MIN. 6.674 KG, PROFUNDIDADE ESCAVACAO MÁX. 4,37 M - JUROS. AF_06/2014 | H | 1,00000000 | 4,42 | 4,42 |
| Insumo | 00036531 SINAPI | RETOESCAVADEIRA SOBRE RODAS COM CARREGADEIRA, TRACAO 4 X 4, POTENCIA LIQUIDA 88 HP, PESO OPERACIONAL MINIMO DE 6674 KG, CAPACIDADE DA CARREGADEIRA DE 1,00 M3 E DA RETROESCAVADEIRA MINIMA DE 0,26 M3, PROFUNDIDADE DE ESCAVACAO MAXIMA DE 4,37 M | UN | 0,00000148 | 298.689,21 | 4,42 |
| | | MO sem LS => | LS => | 0,00 | MO com LS => | 0,00 |
| | | Valor do BDI => | 1,36 | | | 5,78 |
| | | | | Valor com BDI => | | Total |

| | | | | | | |
|------------|-----------------|---|-------|------------------|--------------|-------|
| Composição | 5664 SINAPI | RETOESCAVADEIRA SOBRE RODAS COM CARREGADEIRA, TRACAO 4X4, POTENCIA LIQ. 88 HP, CAÇAMBA CARREG. CAP. MIN. 1 M3, CAÇAMBA RETRO CAP. 0,26 M3, PESO OPERACIONAL MIN. 6.674 KG, PROFUNDIDADE ESCAVACAO MÁX. 4,37 M - MANUTENÇÃO. AF_06/2014 | H | 1,00000000 | 20,90 | 20,90 |
| Insumo | 00036531 SINAPI | RETOESCAVADEIRA SOBRE RODAS COM CARREGADEIRA, TRACAO 4 X 4, POTENCIA LIQUIDA 88 HP, PESO OPERACIONAL MINIMO DE 6674 KG, CAPACIDADE DA CARREGADEIRA DE 1,00 M3 E DA RETROESCAVADEIRA MINIMA DE 0,26 M3, PROFUNDIDADE DE ESCAVACAO MAXIMA DE 4,37 M | UN | 0,00000700 | 298.689,21 | 20,90 |
| | | MO sem LS => | LS => | 0,00 | MO com LS => | 0,00 |
| | | Valor do BDI => | 6,44 | | | 27,34 |
| | | | | Valor com BDI => | | Total |

| | | | | | | |
|------------|--------------|---|-------|------------------|--------------|-------|
| Composição | 53786 SINAPI | RETOESCAVADEIRA SOBRE RODAS COM CARREGADEIRA, TRACAO 4X4, POTENCIA LIQ. 88 HP, CAÇAMBA CARREG. CAP. MIN. 1 M3, CAÇAMBA RETRO CAP. 0,26 M3, PESO OPERACIONAL MIN. 6.674 KG, PROFUNDIDADE ESCAVACAO MÁX. 4,37 M - MATERIAIS NA OPERACAO. AF_06/2014 | H | 1,00000000 | 35,57 | 35,57 |
| | | MO sem LS => | LS => | 0,00 | MO com LS => | 0,00 |
| | | Valor do BDI => | 6,44 | | | 27,34 |
| | | | | Valor com BDI => | | Total |

856

R JOSE THOMAZ DA SILVA NONO, 123, JOSE PAULINO
 ATALAIA - AL, CPE: 57.690-000

DELTA SERVICOS GERAIS LTDA
 CNPJ: 24.509.006/0001-57

| Insumo | Código Banco | Descrição | Material | Und | Quant. | Valor Unit | Total |
|---------------------|--------------|---|---|-------|-----------|------------------|-------|
| 00004221 SINAPI | 93244 SINAPI | OLEO DIESEL COMBUSTIVEL COMUM METROPOLITANO S-10 OU S-500 | Material | L | 8,5300000 | 4,17 | 35,57 |
| | | | MO sem LS => | LS => | 0,00 | MO com LS => | 0,00 |
| | | | Valor do BDI => | | 10,96 | Valor com BDI => | 46,53 |
| Composição Auxiliar | 93244 SINAPI | ROLO COMPACTADOR VIBRATÓRIO PÉ DE CARNEIRO PARA SOLOS, POTÊNCIA 80 HP, PESO OPERACIONAL SEM/COM LASTRO 7,4 / 8,8 T, LARGURA DE TRABALHO 1,68 M - CHI DIURNO. AF_02/2016 | CHOR - CUSTOS HORÁRIOS DE MÁQUINAS E EQUIPAMENTOS | CHI | 1,0000000 | 59,04 | 59,04 |
| Composição Auxiliar | 73309 SINAPI | ROLO COMPACTADOR VIBRATÓRIO PÉ DE CARNEIRO PARA SOLOS, POTÊNCIA 80 HP, PESO OPERACIONAL SEM/COM LASTRO 7,4 / 8,8 T, LARGURA DE TRABALHO 1,68 M - DEPRECIÇÃO. AF_02/2016 | CHOR - CUSTOS HORÁRIOS DE MÁQUINAS E EQUIPAMENTOS | H | 1,0000000 | 22,86 | 22,86 |
| Composição Auxiliar | 73313 SINAPI | ROLO COMPACTADOR VIBRATÓRIO PÉ DE CARNEIRO PARA SOLOS, POTÊNCIA 80 HP, PESO OPERACIONAL SEM/COM LASTRO 7,4 / 8,8 T, LARGURA DE TRABALHO 1,68 M - JUROS. AF_02/2016 | CHOR - CUSTOS HORÁRIOS DE MÁQUINAS E EQUIPAMENTOS | H | 1,0000000 | 6,17 | 6,17 |
| Composição Auxiliar | 88303 SINAPI | OPERADOR DE ROLO COMPACTADOR COM ENCARGOS COMPLEMENTARES | SEDI - SERVIÇOS DIVERSOS | H | 1,0000000 | 30,01 | 30,01 |
| | | | MO sem LS => | LS => | 11,49 | MO com LS => | 26,52 |
| | | | Valor do BDI => | | 18,20 | Valor com BDI => | 77,24 |

| Composição | Código Banco | Descrição | CHOR - CUSTOS HORÁRIOS DE MÁQUINAS E EQUIPAMENTOS | Und | Quant. | Valor Unit | Total |
|---------------------|--------------|--|---|-----|-----------|------------|--------|
| Composição Auxiliar | 73436 SINAPI | ROLO COMPACTADOR VIBRATÓRIO PÉ DE CARNEIRO PARA SOLOS, POTÊNCIA 80 HP, PESO OPERACIONAL SEM/COM LASTRO 7,4 / 8,8 T, LARGURA DE TRABALHO 1,68 M - CHP DIURNO. AF_02/2016 | CHOR - CUSTOS HORÁRIOS DE MÁQUINAS E EQUIPAMENTOS | CHP | 1,0000000 | 127,47 | 127,47 |
| Composição Auxiliar | 5089 SINAPI | ROLO COMPACTADOR VIBRATÓRIO PÉ DE CARNEIRO PARA SOLOS, POTÊNCIA 80 HP, PESO OPERACIONAL SEM/COM LASTRO 7,4 / 8,8 T, LARGURA DE TRABALHO 1,68 M - MANUTENÇÃO. AF_02/2016 | CHOR - CUSTOS HORÁRIOS DE MÁQUINAS E EQUIPAMENTOS | H | 1,0000000 | 28,61 | 28,61 |
| Composição Auxiliar | 73309 SINAPI | ROLO COMPACTADOR VIBRATÓRIO PÉ DE CARNEIRO PARA SOLOS, POTÊNCIA 80 HP, PESO OPERACIONAL SEM/COM LASTRO 7,4 / 8,8 T, LARGURA DE TRABALHO 1,68 M - DEPRECIÇÃO. AF_02/2016 | CHOR - CUSTOS HORÁRIOS DE MÁQUINAS E EQUIPAMENTOS | H | 1,0000000 | 22,86 | 22,86 |
| Composição Auxiliar | 73313 SINAPI | ROLO COMPACTADOR VIBRATÓRIO PÉ DE CARNEIRO PARA SOLOS, POTÊNCIA 80 HP, PESO OPERACIONAL SEM/COM LASTRO 7,4 / 8,8 T, LARGURA DE TRABALHO 1,68 M - JUROS. AF_02/2016 | CHOR - CUSTOS HORÁRIOS DE MÁQUINAS E EQUIPAMENTOS | H | 1,0000000 | 6,17 | 6,17 |
| Composição Auxiliar | 73315 SINAPI | ROLO COMPACTADOR VIBRATÓRIO PÉ DE CARNEIRO PARA SOLOS, POTÊNCIA 80 HP, PESO OPERACIONAL SEM/COM LASTRO 7,4 / 8,8 T, LARGURA DE TRABALHO 1,68 M - MATERIAIS NA OPERAÇÃO. AF_02/2016 | CHOR - CUSTOS HORÁRIOS DE MÁQUINAS E EQUIPAMENTOS | H | 1,0000000 | 39,82 | 39,82 |
| Composição Auxiliar | 88303 SINAPI | OPERADOR DE ROLO COMPACTADOR COM ENCARGOS COMPLEMENTARES | SEDI - SERVIÇOS DIVERSOS | H | 1,0000000 | 30,01 | 30,01 |

Folha 057

R. JOSE THOMAZ DA SILVA NONO, 123, JOSE PAULINO
 ATALAIA - AL, CPE: 57.690-000

MO sem LS => 15,03 LS => 11,49 MO com LS => 26,52
 Valor do BDI => 39,31 Valor com BDI => 166,78

| Composição | Código Banco | Descrição | Tipo | Und | Quant. | Valor Unit | Total |
|------------|-----------------|---|---|-------|------------------|--------------|-------|
| | 73309 SINAPI | ROLO COMPACTADOR VIBRATÓRIO PÉ DE CARNEIRO PARA SOLOS, POTÊNCIA 80 HP, PESO OPERACIONAL SEM/COM LASTRO 7,4/8,8 T, LARGURA DE TRABALHO 1,68 M - DEPRECIÇÃO. AF_02/2016 | CHOR - CUSTOS HORÁRIOS DE MÁQUINAS E EQUIPAMENTOS | H | 1,00000000 | 22,86 | 22,86 |
| Insumo | 00014513 SINAPI | ROLO COMPACTADOR PE DE CARNEIRO VIBRATORIO, POTENCIA 80 HP, PESO OPERACIONAL SEM/COM LASTRO 7,4/8,8 T, LARGURA DE TRABALHO 1,68 M | Equipamento | UN | 0,0000533 | 429.024,98 | 22,86 |
| | | | MO sem LS => | LS => | 0,00 | MO com LS => | 0,00 |
| | | | Valor do BDI => | 7,05 | Valor com BDI => | | 29,91 |

| Composição | Código Banco | Descrição | Tipo | Und | Quant. | Valor Unit | Total |
|------------|-----------------|--|---|-------|------------------|--------------|-------|
| | 73313 SINAPI | ROLO COMPACTADOR VIBRATÓRIO PÉ DE CARNEIRO PARA SOLOS, POTÊNCIA 80 HP, PESO OPERACIONAL SEM/COM LASTRO 7,4/8,8 T, LARGURA DE TRABALHO 1,68 M - JUROS. AF_02/2016 | CHOR - CUSTOS HORÁRIOS DE MÁQUINAS E EQUIPAMENTOS | H | 1,00000000 | 6,17 | 6,17 |
| Insumo | 00014513 SINAPI | ROLO COMPACTADOR PE DE CARNEIRO VIBRATORIO, POTENCIA 80 HP, PESO OPERACIONAL SEM/COM LASTRO 7,4/8,8 T, LARGURA DE TRABALHO 1,68 M | Equipamento | UN | 0,0000144 | 429.024,98 | 6,17 |
| | | | MO sem LS => | LS => | 0,00 | MO com LS => | 0,00 |
| | | | Valor do BDI => | 1,90 | Valor com BDI => | | 8,07 |

| Composição | Código Banco | Descrição | Tipo | Und | Quant. | Valor Unit | Total |
|------------|-----------------|---|---|-------|------------------|--------------|-------|
| | 5089 SINAPI | ROLO COMPACTADOR VIBRATÓRIO PÉ DE CARNEIRO PARA SOLOS, POTÊNCIA 80 HP, PESO OPERACIONAL SEM/COM LASTRO 7,4/8,8 T, LARGURA DE TRABALHO 1,68 M - MANUTENÇÃO. AF_02/2016 | CHOR - CUSTOS HORÁRIOS DE MÁQUINAS E EQUIPAMENTOS | H | 1,00000000 | 28,61 | 28,61 |
| Insumo | 00014513 SINAPI | ROLO COMPACTADOR PE DE CARNEIRO VIBRATORIO, POTENCIA 80 HP, PESO OPERACIONAL SEM/COM LASTRO 7,4/8,8 T, LARGURA DE TRABALHO 1,68 M | Equipamento | UN | 0,00000667 | 429.024,98 | 28,61 |
| | | | MO sem LS => | LS => | 0,00 | MO com LS => | 0,00 |
| | | | Valor do BDI => | 8,82 | Valor com BDI => | | 37,43 |

| Composição | Código Banco | Descrição | Tipo | Und | Quant. | Valor Unit | Total |
|------------|-----------------|--|---|-------|------------------|--------------|-------|
| | 73315 SINAPI | ROLO COMPACTADOR VIBRATÓRIO PÉ DE CARNEIRO PARA SOLOS, POTÊNCIA 80 HP, PESO OPERACIONAL SEM/COM LASTRO 7,4/8,8 T, LARGURA DE TRABALHO 1,68 M - MATERIAIS NA OPERAÇÃO. AF_02/2016 | CHOR - CUSTOS HORÁRIOS DE MÁQUINAS E EQUIPAMENTOS | H | 1,00000000 | 39,82 | 39,82 |
| Insumo | 00004221 SINAPI | OLEO DIESEL COMBUSTIVEL COMUM METROPOLITANO S-10 OU S-500 | Material | L | 9,55000000 | 4,17 | 39,82 |
| | | | MO sem LS => | LS => | 0,00 | MO com LS => | 0,00 |
| | | | Valor do BDI => | 12,28 | Valor com BDI => | | 52,10 |

Handwritten signature and initials

| Composição | Código Banco | Descrição | Tipo | Und | Quant. | Valor Unit | Total |
|---------------------|--------------|---|---|-----------------|-----------|------------------|-------|
| Composição Auxiliar | 91693 SINAPI | SERRA CIRCULAR DE BANCADA COM MOTOR ELÉTRICO POTÊNCIA DE 5HP, COM COIFA PARA DISCO 10" - CHI DIURNO. AF_08/2015 | CHOR - CUSTOS HORÁRIOS DE MÁQUINAS E EQUIPAMENTOS | CHI | 1,0000000 | 28,67 | 28,67 |
| Composição Auxiliar | 88297 SINAPI | OPERADOR DE MÁQUINAS E EQUIPAMENTOS COM ENCARGOS COMPLEMENTARES | SEDI - SERVIÇOS DIVERSOS | H | 1,0000000 | 28,60 | 28,60 |
| Composição Auxiliar | 91688 SINAPI | SERRA CIRCULAR DE BANCADA COM MOTOR ELÉTRICO POTÊNCIA DE 5HP, COM COIFA PARA DISCO 10" - DEPRECIÇÃO. AF_08/2015 | CHOR - CUSTOS HORÁRIOS DE MÁQUINAS E EQUIPAMENTOS | H | 1,0000000 | 0,06 | 0,06 |
| Composição Auxiliar | 91689 SINAPI | SERRA CIRCULAR DE BANCADA COM MOTOR ELÉTRICO POTÊNCIA DE 5HP, COM COIFA PARA DISCO 10" - JUROS. AF_08/2015 | CHOR - CUSTOS HORÁRIOS DE MÁQUINAS E EQUIPAMENTOS | H | 1,0000000 | 0,01 | 0,01 |
| | | | | MO sem LS => | 14,23 | MO com LS => | 25,11 |
| | | | | Valor do BDI => | 8,84 | Valor com BDI => | 37,51 |

| Composição | Código Banco | Descrição | Tipo | Und | Quant. | Valor Unit | Total |
|---------------------|--------------|--|---|-----------------|-----------|------------------|-------|
| Composição Auxiliar | 91692 SINAPI | SERRA CIRCULAR DE BANCADA COM MOTOR ELÉTRICO POTÊNCIA DE 5HP, COM COIFA PARA DISCO 10" - CHP DIURNO. AF_08/2015 | CHOR - CUSTOS HORÁRIOS DE MÁQUINAS E EQUIPAMENTOS | CHP | 1,0000000 | 29,85 | 29,85 |
| Composição Auxiliar | 88297 SINAPI | OPERADOR DE MÁQUINAS E EQUIPAMENTOS COM ENCARGOS COMPLEMENTARES | SEDI - SERVIÇOS DIVERSOS | H | 1,0000000 | 28,60 | 28,60 |
| Composição Auxiliar | 91688 SINAPI | SERRA CIRCULAR DE BANCADA COM MOTOR ELÉTRICO POTÊNCIA DE 5HP, COM COIFA PARA DISCO 10" - DEPRECIÇÃO. AF_08/2015 | CHOR - CUSTOS HORÁRIOS DE MÁQUINAS E EQUIPAMENTOS | H | 1,0000000 | 0,06 | 0,06 |
| Composição Auxiliar | 91689 SINAPI | SERRA CIRCULAR DE BANCADA COM MOTOR ELÉTRICO POTÊNCIA DE 5HP, COM COIFA PARA DISCO 10" - JUROS. AF_08/2015 | CHOR - CUSTOS HORÁRIOS DE MÁQUINAS E EQUIPAMENTOS | H | 1,0000000 | 0,01 | 0,01 |
| Composição Auxiliar | 91690 SINAPI | SERRA CIRCULAR DE BANCADA COM MOTOR ELÉTRICO POTÊNCIA DE 5HP, COM COIFA PARA DISCO 10" - MANUTENÇÃO. AF_08/2015 | CHOR - CUSTOS HORÁRIOS DE MÁQUINAS E EQUIPAMENTOS | H | 1,0000000 | 0,04 | 0,04 |
| Composição Auxiliar | 91691 SINAPI | SERRA CIRCULAR DE BANCADA COM MOTOR ELÉTRICO POTÊNCIA DE 5HP, COM COIFA PARA DISCO 10" - MATERIAIS NA OPERAÇÃO. AF_08/2015 | CHOR - CUSTOS HORÁRIOS DE MÁQUINAS E EQUIPAMENTOS | H | 1,0000000 | 1,14 | 1,14 |
| | | | | MO sem LS => | 14,23 | MO com LS => | 25,11 |
| | | | | Valor do BDI => | 9,20 | Valor com BDI => | 39,05 |

| Composição | Código Banco | Descrição | Tipo | Und | Quant. | Valor Unit | Total |
|------------|-----------------|---|---|-----------------|-----------|------------------|-------|
| Composição | 91688 SINAPI | SERRA CIRCULAR DE BANCADA COM MOTOR ELÉTRICO POTÊNCIA DE 5HP, COM COIFA PARA DISCO 10" - DEPRECIÇÃO. AF_08/2015 | CHOR - CUSTOS HORÁRIOS DE MÁQUINAS E EQUIPAMENTOS | H | 1,0000000 | 0,06 | 0,06 |
| Insumo | 00014618 SINAPI | SERRA CIRCULAR DE BANCADA COM MOTOR ELÉTRICO, POTENCIA DE *1600* W, PARA DISCO DE DIAMETRO DE 10" (250 MM) | Material | UN | 0,0000720 | 910,53 | 0,06 |
| | | | | MO sem LS => | 0,00 | MO com LS => | 0,00 |
| | | | | Valor do BDI => | 0,01 | Valor com BDI => | 0,07 |

Folha 859

| Composição | Código Banco | Descrição | Tipo | Und | Quant. | Valor Unit | Total |
|---------------------|-----------------|--|---|-------|-----------|------------------|-------|
| | 91699 SINAPI | SERRA CIRCULAR DE BANCADA COM MOTOR ELÉTRICO POTÊNCIA DE 5HP, COM COIFA PARA DISCO 10" - JUROS. AF_08/2015 | CHOR - CUSTOS HORÁRIOS DE MÁQUINAS E EQUIPAMENTOS | H | 1,0000000 | 0,01 | 0,01 |
| Insuno | 00014618 SINAPI | SERRA CIRCULAR DE BANCADA COM MOTOR ELÉTRICO, POTÊNCIA DE *1600* W, PARA DISCO DE DIÂMETRO DE 10" (250 MM) | Material | UN | 0,0000148 | 910,53 | 0,01 |
| | | MO sem LS => | | LS => | 0,00 | MO com LS => | 0,00 |
| | | Valor do BDI => | | | | Valor com BDI => | 0,01 |
| Composição | 91699 SINAPI | SERRA CIRCULAR DE BANCADA COM MOTOR ELÉTRICO POTÊNCIA DE 5HP, COM COIFA PARA DISCO 10" - MANUTENÇÃO. AF_08/2015 | CHOR - CUSTOS HORÁRIOS DE MÁQUINAS E EQUIPAMENTOS | H | 1,0000000 | 0,04 | 0,04 |
| Insuno | 00014618 SINAPI | SERRA CIRCULAR DE BANCADA COM MOTOR ELÉTRICO, POTÊNCIA DE *1600* W, PARA DISCO DE DIÂMETRO DE 10" (250 MM) | Material | UN | 0,0000500 | 910,53 | 0,04 |
| | | MO sem LS => | | LS => | 0,00 | MO com LS => | 0,00 |
| | | Valor do BDI => | | | | Valor com BDI => | 0,05 |
| Composição | 91691 SINAPI | SERRA CIRCULAR DE BANCADA COM MOTOR ELÉTRICO POTÊNCIA DE 5HP, COM COIFA PARA DISCO 10" - MATERIAIS NA OPERAÇÃO. AF_08/2015 | CHOR - CUSTOS HORÁRIOS DE MÁQUINAS E EQUIPAMENTOS | H | 1,0000000 | 1,14 | 1,14 |
| Insuno | 00002705 SINAPI | ENERGIA ELÉTRICA ATE 2000 KWH INDUSTRIAL, SEM DEMANDA | Material | KWH | 1,3600000 | 0,84 | 1,14 |
| | | MO sem LS => | | LS => | 0,00 | MO com LS => | 0,00 |
| | | Valor do BDI => | | | | Valor com BDI => | 1,49 |
| Composição | 88315 SINAPI | SERRALHEIRO COM ENCARGOS COMPLEMENTARES | SEDI - SERVIÇOS DIVERSOS | H | 1,0000000 | 34,96 | 34,96 |
| Composição Auxiliar | 95377 SINAPI | CURSO DE CAPACITAÇÃO PARA SERRALHEIRO (ENCARGOS COMPLEMENTARES) - HORISTA | SEDI - SERVIÇOS DIVERSOS | H | 1,0000000 | 0,40 | 0,40 |
| Insuno | 00006110 SINAPI | SERRALHEIRO (HORISTA) | Mão de Obra | H | 1,0000000 | 30,28 | 30,28 |
| Insuno | 00037370 SINAPI | ALIMENTAÇÃO - HORISTA (COLETADO CAIXA - ENCARGOS COMPLEMENTARES) | Outros | H | 1,0000000 | 1,52 | 1,52 |
| Insuno | 00037371 SINAPI | TRANSPORTE - HORISTA (COLETADO CAIXA - ENCARGOS COMPLEMENTARES) | Serviços | H | 1,0000000 | 0,41 | 0,41 |
| Insuno | 00037372 SINAPI | EXAMES - HORISTA (COLETADO CAIXA - ENCARGOS COMPLEMENTARES) | Outros | H | 1,0000000 | 0,92 | 0,92 |
| Insuno | 00037373 SINAPI | SEGURO - HORISTA (COLETADO CAIXA - ENCARGOS COMPLEMENTARES) | Taxas | H | 1,0000000 | 0,03 | 0,03 |
| Insuno | 00043465 SINAPI | FERRAMENTAS - FAMILIA PEDREIRO - HORISTA (ENCARGOS COMPLEMENTARES - COLETADO CAIXA) | Equipamento | H | 1,0000000 | 0,56 | 0,56 |

R JOSE THOMAZ DA SILVA NONO, 123, JOSE PAULINO
 ATALAIA - AL, CPE: 57.690-000

800

DELTA SERVICOS GERAIS LTDA
 CNPJ: 24.509.006/0001-57

| Composição | Código Banco | Descrição | Und | Quant. | Valor Unit | Total |
|------------|-----------------|---|-------|-----------|------------------|-------|
| Insumo | 00043489 SINAPI | EPI - FAMILIA PEDREIRO - HORISTA (ENCARGOS COMPLEMENTARES - COLETADO CAIXA) | H | 1,0000000 | 0,84 | 0,84 |
| | | MO sem LS => | LS => | 13,30 | MO com LS => | 30,68 |
| | | Valor do BDI => | | 10,78 | Valor com BDI => | 45,74 |
| Composição | Código Banco | Descrição | Und | Quant. | Valor Unit | Total |
| Auxiliar | 88316 SINAPI | SERVENTE COM ENCARGOS COMPLEMENTARES | H | 1,0000000 | 24,75 | 24,75 |
| Insumo | 95378 SINAPI | CURSO DE CAPACITAÇÃO PARA SERVENTE (ENCARGOS COMPLEMENTARES) - HORISTA | H | 1,0000000 | 0,48 | 0,48 |
| Insumo | 00006111 SINAPI | SERVENTE DE OBRAS (HORISTA) | H | 1,0000000 | 20,06 | 20,06 |
| Insumo | 00037370 SINAPI | ALIMENTACAO - HORISTA (COLETADO CAIXA - ENCARGOS COMPLEMENTARES) | H | 1,0000000 | 1,52 | 1,52 |
| Insumo | 00037371 SINAPI | TRANSPORTE - HORISTA (COLETADO CAIXA - ENCARGOS COMPLEMENTARES) | H | 1,0000000 | 0,41 | 0,41 |
| Insumo | 00037372 SINAPI | EXAMES - HORISTA (COLETADO CAIXA - ENCARGOS COMPLEMENTARES) | H | 1,0000000 | 0,92 | 0,92 |
| Insumo | 00037373 SINAPI | SEGURO - HORISTA (COLETADO CAIXA - ENCARGOS COMPLEMENTARES) | H | 1,0000000 | 0,03 | 0,03 |
| Insumo | 00043467 SINAPI | FERRAMENTAS - FAMILIA SERVENTE - HORISTA (ENCARGOS COMPLEMENTARES - COLETADO CAIXA) | H | 1,0000000 | 0,42 | 0,42 |
| Insumo | 00043491 SINAPI | EPI - FAMILIA SERVENTE - HORISTA (ENCARGOS COMPLEMENTARES - COLETADO CAIXA) | H | 1,0000000 | 0,91 | 0,91 |
| | | MO sem LS => | LS => | 8,90 | MO com LS => | 20,54 |
| | | Valor do BDI => | | 7,63 | Valor com BDI => | 32,36 |

| Composição | Código Banco | Descrição | Und | Quant. | Valor Unit | Total |
|------------|-----------------|--|-------|-----------|------------------|-------|
| Auxiliar | 86883 SINAPI | SIFÃO DO TIPO FLEXÍVEL EM PVC 1 X 1/2 - FORNECIMENTO E INSTALAÇÃO. AF_01/2020 | UN | 1,0000000 | 9,86 | 9,86 |
| Auxiliar | 88267 SINAPI | ENCANADOR OU BOMBEIRO HIDRÁULICO COM ENCARGOS COMPLEMENTARES | H | 0,0845000 | 39,35 | 3,32 |
| Auxiliar | 88316 SINAPI | SERVENTE COM ENCARGOS COMPLEMENTARES | H | 0,0286000 | 24,75 | 0,65 |
| Insumo | 00003146 SINAPI | FITA VEDA ROSCA EM ROLOS DE 18 MM X 10 M (L X C) | UN | 0,0332000 | 1,98 | 0,06 |
| Insumo | 00044945 SINAPI | SIFAO / TUBO SIFONADO EXTENSIVEL/SANFONADO, UNIVERSAL/ SIMPLES, ENTRE *50 A 70* CM, DE PLASTICO BRANCO | UN | 1,0000000 | 5,83 | 5,83 |
| | | MO sem LS => | LS => | 2,01 | MO com LS => | 3,54 |
| | | Valor do BDI => | | 3,04 | Valor com BDI => | 12,90 |

| Composição | Código Banco | Descrição | Und | Quant. | Valor Unit | Total |
|------------|--------------|--|-----|-----------|------------|-------|
| | 91946 SINAPI | SUPORTE PARAFUSADO COM PLACA DE ENCAIXE 4" X 2" MÉDIO (1.30 M DO PISO) PARA PONTO ELÉTRICO - FORNECIMENTO E INSTALAÇÃO. AF_03/2023 | UN | 1,0000000 | 12,05 | 12,05 |

862

R JOSE THOMAZ DA SILVA NONO, 123, JOSE PAULINO
 ATALAIA - AL, CPE: 57.690-000

| Composição | Código Banco | Descrição | Valor do BDI => | Und | Quant. | Valor Unit | Total |
|------------------------|-----------------|--|--------------------|-----|-----------|------------|-------|
| Composição Auxiliar | 88247 SINAPI | AUXILIAR DE ELETRICISTA COM ENCARGOS COMPLEMENTARES | MO sem LS => 4,25 | H | 0,1280000 | 26,71 | 3,41 |
| Composição Auxiliar | 88264 SINAPI | ELETRICISTA COM ENCARGOS COMPLEMENTARES | MO sem LS => 3,71 | H | 0,1280000 | 40,59 | 5,19 |
| Composição Auxiliar | 00038094 SINAPI | ESPELHO / PLACA DE 3 POSTOS 4" X 2", PARA INSTALACAO DE TOMADAS E INTERRUPTORES | MO sem LS => 3,25 | UN | 1,0000000 | 2,27 | 2,27 |
| Composição Insumo | 00038099 SINAPI | SUPORTE DE FIXACAO PARA ESPELHO / PLACA 4" X 2", PARA 3 MODULOS, MATERIAL PARA INSTALACAO DE TOMADAS E INTERRUPTORES (SOMENTE SUPORTE) | MO sem LS => 3,25 | UN | 1,0000000 | 1,18 | 1,18 |
| Valor com BDI => 15,76 | | | | | | | |
| Composição | Código Banco | Descrição | Valor do BDI => | Und | Quant. | Valor Unit | Total |
| Composição | 88323 SINAPI | TELHADISTA COM ENCARGOS COMPLEMENTARES | MO sem LS => 3,71 | H | 1,0000000 | 31,72 | 31,72 |
| Composição Auxiliar | 95385 SINAPI | CURSO DE CAPACITAÇÃO PARA TELHADISTA (ENCARGOS COMPLEMENTARES) - HORISTA | MO sem LS => 0,36 | H | 1,0000000 | 0,36 | 0,36 |
| Composição Insumo | 00012869 SINAPI | MÃO DE OBRA | MO sem LS => 27,17 | H | 1,0000000 | 27,17 | 27,17 |
| Composição Insumo | 00037370 SINAPI | ALIMENTACAO - HORISTA (COLETADO CAIXA - ENCARGOS COMPLEMENTARES) | MO sem LS => 1,52 | H | 1,0000000 | 1,52 | 1,52 |
| Composição Insumo | 00037371 SINAPI | TRANSPORTE - HORISTA (COLETADO CAIXA - ENCARGOS COMPLEMENTARES) | MO sem LS => 0,41 | H | 1,0000000 | 0,41 | 0,41 |
| Composição Insumo | 00037372 SINAPI | EXAMES - HORISTA (COLETADO CAIXA - ENCARGOS COMPLEMENTARES) | MO sem LS => 0,92 | H | 1,0000000 | 0,92 | 0,92 |
| Composição Insumo | 00037373 SINAPI | SEGURO - HORISTA (COLETADO CAIXA - ENCARGOS COMPLEMENTARES) | MO sem LS => 0,03 | H | 1,0000000 | 0,03 | 0,03 |
| Composição Insumo | 00043459 SINAPI | FERRAMENTAS - FAMILIA CARPINTEIRO DE FORMAS - HORISTA (ENCARGOS COMPLEMENTARES - COLETADO CAIXA) | MO sem LS => 0,33 | H | 1,0000000 | 0,33 | 0,33 |
| Composição Insumo | 00043483 SINAPI | EPI - FAMILIA CARPINTEIRO DE FORMAS - HORISTA (ENCARGOS COMPLEMENTARES - COLETADO CAIXA) | MO sem LS => 0,98 | H | 1,0000000 | 0,98 | 0,98 |
| Valor com BDI => 27,53 | | | | | | | |
| Composição | Código Banco | Descrição | Valor do BDI => | Und | Quant. | Valor Unit | Total |
| Composição | 92000 SINAPI | TOMADA BAIXA DE EMBUTIR (1 MÓDULO), 2P+T 10 A, INCLUINDO SUPORTE E PLACA - FORNECIMENTO E INSTALAÇÃO. AF_03/2023 | MO sem LS => 9,78 | UN | 1,0000000 | 34,41 | 34,41 |
| Composição Auxiliar | 91946 SINAPI | SUPORTE PARAFUSADO COM PLACA DE ENCAIXE 4" X 2" MEDIO (1,30 M DO PISO) PARA PONTO ELETRICO - FORNECIMENTO E INSTALAÇÃO. AF_03/2023 | MO sem LS => 12,05 | UN | 1,0000000 | 12,05 | 12,05 |
| Composição Auxiliar | 91998 SINAPI | TOMADA BAIXA DE EMBUTIR (1 MÓDULO), 2P+T 10 A, SEM SUPORTE E SEM PLACA - FORNECIMENTO E INSTALAÇÃO. AF_03/2023 | MO sem LS => 22,36 | UN | 1,0000000 | 22,36 | 22,36 |
| Valor com BDI => 21,70 | | | | | | | |
| Valor com BDI => 45,02 | | | | | | | |

R JOSE THOMAZ DA SILVA NONO, 123, JOSE PAULINO
 ATALAIA - AL, CPE: 57.690-000

| Composição | Código Banco | Descrição | Tipo | Und | Quant. | Valor Unit | Total |
|---------------------|-----------------|--|---|-------|-----------|------------------|-------|
| Composição | 91998 SINAPI | TOMADA BAIXA DE EMBUTIR (1 MÓDULO), 2P+T 10 A, SEM SUPORTE E SEM PLACA - FORNECIMENTO E INSTALAÇÃO. AF_03/2023 | INEL - INSTALAÇÃO ELÉTRICA/ELETRIFICAÇÃO E ILUMINAÇÃO EXTERNA | UN | 1,0000000 | 22,36 | 22,36 |
| Composição Auxiliar | 88247 SINAPI | AUXILIAR DE ELETRICISTA COM ENCARGOS COMPLEMENTARES | SEDI - SERVIÇOS DIVERSOS | H | 0,2420000 | 26,71 | 6,46 |
| Composição Auxiliar | 88264 SINAPI | ELETRICISTA COM ENCARGOS COMPLEMENTARES | SEDI - SERVIÇOS DIVERSOS | H | 0,2420000 | 40,59 | 9,82 |
| Composição Auxiliar | 00038101 SINAPI | TOMADA 2P+T 10A, 250V (APENAS MÓDULO) | Material | UN | 1,0000000 | 6,08 | 6,08 |
| | | MO sem LS => | | LS => | 6,15 | MO com LS => | 14,20 |
| | | Valor do BDI => | | | 6,89 | Valor com BDI => | 29,25 |
| Composição | 86906 SINAPI | TORNEIRA CROMADA DE MESA, 1/2"OU 3/4", PARA LAVATÓRIO, PADRÃO POPULAR - FORNECIMENTO E INSTALAÇÃO. AF_01/2020 | INHI - INSTALAÇÕES HIDROSANITÁRIAS | UN | 1,0000000 | 46,40 | 46,40 |
| Composição Auxiliar | 88267 SINAPI | ENCANADOR OU BOMBEIRO HIDRÁULICO COM ENCARGOS COMPLEMENTARES | SEDI - SERVIÇOS DIVERSOS | H | 0,0960000 | 39,95 | 3,77 |
| Composição Auxiliar | 88316 SINAPI | SERVELENTE COM ENCARGOS COMPLEMENTARES | SEDI - SERVIÇOS DIVERSOS | H | 0,0303000 | 24,75 | 0,74 |
| Composição Auxiliar | 00003146 SINAPI | FITA VEDA ROSCA EM ROLOS DE 18 MM X 10 M (L X C) | Material | UN | 0,0210000 | 1,98 | 0,04 |
| Composição Insumo | 00013415 SINAPI | TORNEIRA DE MESA/BANCADA, PARA LAVATÓRIO, FIXA, METÁLICA CROMADA, PADRÃO POPULAR, 1/2" OU 3/4" (REF 1193) | Material | UN | 1,0000000 | 41,85 | 41,85 |
| | | MO sem LS => | | LS => | 1,74 | MO com LS => | 4,02 |
| | | Valor do BDI => | | | 14,30 | Valor com BDI => | 60,70 |
| Composição | 93593 SINAPI | TRANSPORTE COM CAMINHÃO BASCULANTE DE 14 M³. EM VIA URBANA PAVIMENTADA, ADICIONAL PARA DMT EXCEDENTE A 30 KM (UNIDADE: M3XKM). AF_07/2020 | TRAN - TRANSPORTES, CARGAS E DESCARGAS | M3XKM | 1,0000000 | 0,62 | 0,62 |
| Composição Auxiliar | 89876 SINAPI | CAMINHÃO BASCULANTE 14 M3, COM CAVALO MECÂNICO DE CAPACIDADE MÁXIMA DE TRACÇÃO COMBINADO DE 36000 KG, POTÊNCIA 286 CV, INCLUSIVE SEMIREBOQUE COM CAÇAMBA METÁLICA - CHP DIURNO. AF_12/2014 | CHOR - CUSTOS HORÁRIOS DE MÁQUINAS E EQUIPAMENTOS | CHP | 0,0024000 | 234,47 | 0,56 |
| Composição Auxiliar | 89877 SINAPI | CAMINHÃO BASCULANTE 14 M3, COM CAVALO MECÂNICO DE CAPACIDADE MÁXIMA DE TRACÇÃO COMBINADO DE 36000 KG, POTÊNCIA 286 CV, INCLUSIVE SEMIREBOQUE COM CAÇAMBA METÁLICA - CHI DIURNO. AF_12/2014 | CHOR - CUSTOS HORÁRIOS DE MÁQUINAS E EQUIPAMENTOS | CHI | 0,0010000 | 69,01 | 0,05 |
| | | MO sem LS => | | LS => | 0,03 | MO com LS => | 0,06 |
| | | Valor do BDI => | | | 0,19 | Valor com BDI => | 0,81 |
| Composição | 2488 ORSE | Transporte manual de blocos, cobogós e revestimentos cerâmicos, até 60m | Transporte de Materiais na Obra | m³ | 1,0000000 | 70,05 | 70,05 |

R JOSE THOMAZ DA SILVA NONO, 123, JOSE PAULINO
 ATALAIA - AL, CPE: 57.690-000

863

| Composição Auxiliar Insumo | 10549 ORSE 00006111 SINAPI | Encargos Complementares - Servente SERVENTE DE OBRAS (HORISTA) | Provisórios Mão de Obra | h H | 3,1000000 3,1000000 | 2,54 20,06 | 7,87 62,18 |
|----------------------------|-------------------------------|--|------------------------------------|--------|------------------------|---------------|---------------|
| | | MO sem LS => | MO sem LS => | LS => | 26,95 MO com LS => | | 62,18 |
| | | Valor do BDI => | Valor do BDI => | | Valor com BDI => | | 91,65 |
| | Código Banco | Descrição | Tipo | Und | Quant. | Valor Unit | Total |
| Composição | 95471 SINAPI | VASO SANITARIO SIFONADO CONVENCIONAL PARA PCD SEM FURO FRONTAL COM LOUÇA BRANCA SEM ASSENTO - FORNECIMENTO E INSTALAÇÃO. AF_01/2020 | INHI - INSTALAÇÕES HIDROSANITÁRIAS | UN | 1,0000000 | 534,56 | 534,56 |
| Composição Auxiliar | 88267 SINAPI | ENCANADOR OU BOMBEIRO HIDRÁULICO COM ENCARGOS COMPLEMENTARES | SEDI - SERVIÇOS DIVERSOS | H | 1,1540000 | 39,35 | 45,40 |
| Composição Auxiliar | 88316 SINAPI | SERVENTE COM ENCARGOS COMPLEMENTARES | SEDI - SERVIÇOS DIVERSOS | H | 0,5565000 | 24,75 | 13,77 |
| Insumo | 00004384 SINAPI | PARAFUSO NIQUELADO COM ACABAMENTO CROMADO PARA FIXAR PEÇA Material SANITARIA, INCLUI PORCA CEGA, ARRUELA E BUCHA DE NYLON TAMANHO S-10 | Material | UN | 2,0000000 | 15,47 | 30,94 |
| Insumo | 00006138 SINAPI | ANEL DE VEDACAO, PVC FLEXIVEL, 100 MM, PARA SAIDA DE BACIA / VASO Material SANITARIO | Material | UN | 1,0000000 | 6,43 | 6,43 |
| Insumo | 00036520 SINAPI | BACIA SANITARIA (VASO) CONVENCIONAL PARA PCD, SEM FURO FRONTAL, DE LOUCA BRANCA (SEM ASSENTO) | Material | UN | 1,0000000 | 431,87 | 431,87 |
| Insumo | 00037329 SINAPI | RE-JUNTE EPOXI, QUALQUER COR | Material | KG | 0,0881000 | 72,13 | 6,35 |
| | | MO sem LS => | MO sem LS => | LS => | 22,72 MO com LS => | | 52,42 |
| | | Valor do BDI => | Valor do BDI => | | Valor com BDI => | | 699,41 |

| Composição Auxiliar | 90587 SINAPI | VIBRADOR DE IMERSÃO, DIÂMETRO DE PONTEIRA 45MM, MOTOR ELÉTRICO TRIFÁSICO POTÊNCIA DE 2 CV - CHI DIURNO. AF_06/2015 | CHOR - CUSTOS HORÁRIOS DE MÁQUINAS E EQUIPAMENTOS | CHI | 1,0000000 | 0,29 | 0,29 |
|---------------------|--------------|--|---|-------|-------------------|------------|-------|
| | | VIBRADOR DE IMERSÃO, DIÂMETRO DE PONTEIRA 45MM, MOTOR ELÉTRICO TRIFÁSICO POTÊNCIA DE 2 CV - DEPRECIÇÃO. AF_06/2015 | CHOR - CUSTOS HORÁRIOS DE MÁQUINAS E EQUIPAMENTOS | H | 1,0000000 | 0,24 | 0,24 |
| | | VIBRADOR DE IMERSÃO, DIÂMETRO DE PONTEIRA 45MM, MOTOR ELÉTRICO TRIFÁSICO POTÊNCIA DE 2 CV - JUROS. AF_06/2015 | CHOR - CUSTOS HORÁRIOS DE MÁQUINAS E EQUIPAMENTOS | H | 1,0000000 | 0,05 | 0,05 |
| | | MO sem LS => | MO sem LS => | LS => | 0,00 MO com LS => | | 0,00 |
| | | Valor do BDI => | Valor do BDI => | | Valor com BDI => | | 0,37 |
| | Código Banco | Descrição | Tipo | Und | Quant. | Valor Unit | Total |
| Composição | 90587 SINAPI | VIBRADOR DE IMERSÃO, DIÂMETRO DE PONTEIRA 45MM, MOTOR ELÉTRICO TRIFÁSICO POTÊNCIA DE 2 CV - CHI DIURNO. AF_06/2015 | CHOR - CUSTOS HORÁRIOS DE MÁQUINAS E EQUIPAMENTOS | CHI | 1,0000000 | 0,29 | 0,29 |
| Composição Auxiliar | 90582 SINAPI | VIBRADOR DE IMERSÃO, DIÂMETRO DE PONTEIRA 45MM, MOTOR ELÉTRICO TRIFÁSICO POTÊNCIA DE 2 CV - DEPRECIÇÃO. AF_06/2015 | CHOR - CUSTOS HORÁRIOS DE MÁQUINAS E EQUIPAMENTOS | H | 1,0000000 | 0,24 | 0,24 |
| Composição Auxiliar | 90583 SINAPI | VIBRADOR DE IMERSÃO, DIÂMETRO DE PONTEIRA 45MM, MOTOR ELÉTRICO TRIFÁSICO POTÊNCIA DE 2 CV - JUROS. AF_06/2015 | CHOR - CUSTOS HORÁRIOS DE MÁQUINAS E EQUIPAMENTOS | H | 1,0000000 | 0,05 | 0,05 |
| | | MO sem LS => | MO sem LS => | LS => | 0,00 MO com LS => | | 0,00 |
| | | Valor do BDI => | Valor do BDI => | | Valor com BDI => | | 0,37 |
| | Código Banco | Descrição | Tipo | Und | Quant. | Valor Unit | Total |

| Composição Auxiliar | 90586 SINAPI | VIBRADOR DE IMERSÃO, DIÂMETRO DE PONTEIRA 45MM, MOTOR ELÉTRICO TRIFÁSICO POTÊNCIA DE 2 CV - CHP DIURNO. AF_06/2015 | CHOR - CUSTOS HORÁRIOS DE MÁQUINAS E EQUIPAMENTOS | CHP | 1,0000000 | 0,91 | 0,91 |
|---------------------|--------------|--|---|-----|-----------|------|------|
| | | CHOR - CUSTOS HORÁRIOS DE MÁQUINAS E EQUIPAMENTOS | CHOR - CUSTOS HORÁRIOS DE MÁQUINAS E EQUIPAMENTOS | H | 1,0000000 | 0,24 | 0,24 |
| Composição | 90586 SINAPI | VIBRADOR DE IMERSÃO, DIÂMETRO DE PONTEIRA 45MM, MOTOR ELÉTRICO TRIFÁSICO POTÊNCIA DE 2 CV - CHP DIURNO. AF_06/2015 | CHOR - CUSTOS HORÁRIOS DE MÁQUINAS E EQUIPAMENTOS | CHP | 1,0000000 | 0,91 | 0,91 |
| Composição Auxiliar | 90582 SINAPI | VIBRADOR DE IMERSÃO, DIÂMETRO DE PONTEIRA 45MM, MOTOR ELÉTRICO TRIFÁSICO POTÊNCIA DE 2 CV - DEPRECIÇÃO. AF_06/2015 | CHOR - CUSTOS HORÁRIOS DE MÁQUINAS E EQUIPAMENTOS | H | 1,0000000 | 0,24 | 0,24 |

R JOSE THOMAZ DA SILVA NONO, 123, JOSE PAULINO
 ATALAIA - AL, CPE: 57.690-000

864

DELTA SERVICOS GERAIS LTDA
CNPJ: 24.509.006/0001-57

| Composição Auxiliar | Código Banco | Descrição | Und | Quant. | Valor Unit | Total |
|---------------------|--------------|---|-------|------------|------------------|-------|
| | | MO sem LS => | LS => | 0,00 | MO com LS => | 0,00 |
| | | Valor do BDI => | | 0,28 | Valor com BDI => | 1,19 |
| 90583 SINAPI | | VIBRADOR DE IMERSÃO, DIÂMETRO DE PONTEIRA 45MM, MOTOR ELÉTRICO TRIFÁSICO POTÊNCIA DE 2 CV - JUROS. AF_06/2015 | H | 1,00000000 | 0,05 | 0,05 |
| 90584 SINAPI | | VIBRADOR DE IMERSÃO, DIÂMETRO DE PONTEIRA 45MM, MOTOR ELÉTRICO TRIFÁSICO POTÊNCIA DE 2 CV - MANUTENÇÃO. AF_06/2015 | H | 1,00000000 | 0,19 | 0,19 |
| 90585 SINAPI | | VIBRADOR DE IMERSÃO, DIÂMETRO DE PONTEIRA 45MM, MOTOR ELÉTRICO TRIFÁSICO POTÊNCIA DE 2 CV - MATERIAIS NA OPERAÇÃO. AF_06/2015 | H | 1,00000000 | 0,43 | 0,43 |

| Composição | Código Banco | Descrição | Und | Quant. | Valor Unit | Total |
|-----------------|--------------|---|-------|------------|------------------|-------|
| | | MO sem LS => | LS => | 0,00 | MO com LS => | 0,00 |
| | | Valor do BDI => | | 0,07 | Valor com BDI => | 0,31 |
| 90582 SINAPI | | VIBRADOR DE IMERSÃO, DIÂMETRO DE PONTEIRA 45MM, MOTOR ELÉTRICO TRIFÁSICO POTÊNCIA DE 2 CV - DEPRECIACÃO. AF_06/2015 | H | 1,00000000 | 0,24 | 0,24 |
| 00013896 SINAPI | | VIBRADOR DE IMERSÃO, DIÂMETRO DA PONTEIRA DE *45* MM, COM MOTOR ELÉTRICO TRIFÁSICO DE 2 HP (2 CV) | UN | 0,0001280 | 1.926,38 | 0,24 |

| Composição | Código Banco | Descrição | Und | Quant. | Valor Unit | Total |
|-----------------|--------------|---|-------|------------|------------------|-------|
| | | MO sem LS => | LS => | 0,00 | MO com LS => | 0,00 |
| | | Valor do BDI => | | 0,01 | Valor com BDI => | 0,06 |
| 90583 SINAPI | | VIBRADOR DE IMERSÃO, DIÂMETRO DE PONTEIRA 45MM, MOTOR ELÉTRICO TRIFÁSICO POTÊNCIA DE 2 CV - JUROS. AF_06/2015 | H | 1,00000000 | 0,05 | 0,05 |
| 00013896 SINAPI | | VIBRADOR DE IMERSÃO, DIÂMETRO DA PONTEIRA DE *45* MM, COM MOTOR ELÉTRICO TRIFÁSICO DE 2 HP (2 CV) | UN | 0,0000296 | 1.926,38 | 0,05 |

| Composição | Código Banco | Descrição | Und | Quant. | Valor Unit | Total |
|-----------------|--------------|--|-------|------------|------------------|-------|
| | | MO sem LS => | LS => | 0,00 | MO com LS => | 0,00 |
| | | Valor do BDI => | | 0,05 | Valor com BDI => | 0,24 |
| 90584 SINAPI | | VIBRADOR DE IMERSÃO, DIÂMETRO DE PONTEIRA 45MM, MOTOR ELÉTRICO TRIFÁSICO POTÊNCIA DE 2 CV - MANUTENÇÃO. AF_06/2015 | H | 1,00000000 | 0,19 | 0,19 |
| 00013896 SINAPI | | VIBRADOR DE IMERSÃO, DIÂMETRO DA PONTEIRA DE *45* MM, COM MOTOR ELÉTRICO TRIFÁSICO DE 2 HP (2 CV) | UN | 0,0001000 | 1.926,38 | 0,19 |

| Composição | Código Banco | Descrição | Und | Quant. | Valor Unit | Total |
|-----------------|--------------|---|-------|------------|------------------|-------|
| | | MO sem LS => | LS => | 0,00 | MO com LS => | 0,00 |
| | | Valor do BDI => | | 0,05 | Valor com BDI => | 0,24 |
| 90585 SINAPI | | VIBRADOR DE IMERSÃO, DIÂMETRO DE PONTEIRA 45MM, MOTOR ELÉTRICO TRIFÁSICO POTÊNCIA DE 2 CV - MATERIAIS NA OPERAÇÃO. AF_06/2015 | H | 1,00000000 | 0,43 | 0,43 |
| 00002705 SINAPI | | ENERGIA ELÉTRICA ATE 2000 KWH INDUSTRIAL, SEM DEMANDA | KWH | 0,5200000 | 0,84 | 0,43 |

R JOSE THOMAZ DA SILVA NONO, 123, JOSE PAULINO
ATALAIA - AL, CPE: 57.690-000

865
A



OBRA: CONSTRUÇÃO DE UMA PRAÇA MULTIUSO

Data Base: Dezembro de 2023/Com Desoneração

167
A

| COMPOSIÇÃO DO BDI - SERVIÇOS | | | | | |
|------------------------------|----------------------------|-----------------|-------------|-----------------|---------------|
| ITEM | ITEM COMPONENTE DO BDI | LIMITE INFERIOR | VALOR MÉDIO | LIMITE SUPERIOR | VALOR ADOTADO |
| 1 | ADMINISTRAÇÃO CENTRAL (AC) | 3,00% | 4,00% | 5,50% | 4,30% |
| 2 | SEGURO E GARANTIA (S+G) | 0,80% | 0,80% | 1,00% | 1,00% |
| 3 | RISCO (R) | 0,97% | 1,27% | 1,27% | 1,27% |
| 4 | DESPESAS FINANCEIRAS (DF) | 0,59% | 1,23% | 1,39% | 1,39% |
| 5 | LUCRO (L) | 6,16% | 7,40% | 8,96% | 8,96% |
| 6 | TRIBUTOS (I) | | | | 10,02% |
| | PIS | 0,65% | 0,65% | 0,65% | 0,51% |
| | COFINS | 3,00% | 3,00% | 3,00% | 2,51% |
| | ISS | 5,00% | 5,00% | 5,00% | 2,50% |
| | INSS (DESONERAÇÃO) - CPRB | 4,50% | 4,50% | 4,50% | 4,50% |
| BDI(%)= | | | | | 30,84% |

| COMPOSIÇÃO DO BDI - MATERIAIS | | | | | |
|-------------------------------|----------------------------|-----------------|-------------|-----------------|---------------|
| ITEM | ITEM COMPONENTE DO BDI | LIMITE INFERIOR | VALOR MÉDIO | LIMITE SUPERIOR | VALOR ADOTADO |
| 1 | ADMINISTRAÇÃO CENTRAL (AC) | 1,50% | 3,45% | 4,49% | 3,91% |
| 2 | SEGURO E GARANTIA (S+G) | 0,30% | 0,48% | 0,82% | 0,48% |
| 3 | RISCO (R) | 0,56% | 0,85% | 0,89% | 0,85% |
| 4 | DESPESAS FINANCEIRAS (DF) | 0,85% | 0,85% | 1,11% | 0,85% |
| 5 | LUCRO (L) | 3,50% | 5,11% | 6,22% | 6,22% |
| 6 | TRIBUTOS (I) | | | | 3,02% |
| | PIS | 0,65% | 0,65% | 0,65% | 0,51% |
| | COFINS | 3,00% | 3,00% | 3,00% | 2,51% |
| | ISS | 5,00% | 5,00% | 5,00% | 0,00% |
| | INSS (DESONERAÇÃO) - CPRB | 4,50% | 4,50% | 4,50% | 0,00% |
| BDI(%)= | | | | | 16,25% |

(*) Item 9.2.1 Acórdão 2622/2013 - TCU - Plenário: Quando a taxa de BDI indicada pelo Tomador estiver fora dos patamares estipulados, o detalhamento do BDI deve ser acompanhado de relatório técnico circunstanciado, justificando a adoção do percentual adotado para cada parcela do BDI, assinado pelo profissional responsável técnico do orçamento, usando como diretriz os percentuais apresentados na tabela acima.

(**) Os percentuais de Impostos a serem adotados devem ser indicados pelo Tomador, conforme legislação vigente.

(***) Item 9.3.2.3 Acórdão 2622/2013 - TCU - Plenário: Para o ISS, deverão ser definidos pelo Tomador, através de declaração informativa, conforme legislação tributária municipal, a **base de cálculo** e, sobre esta, a respectiva alíquota do ISS, que será um percentual entre 2% e 5%.

(****) A análise da planilha orçamentária COM Desoneração possibilita a consideração de alíquota de 4,5% na composição do BDI, no item tributos.

Fonte da composição, valores de referência e fórmula do BDI: Acórdão 2622/2013 – TCU – Plenário

$$BDI = ((1 + AC + S + G + R) * (1 + DF) * (1 + L)) / ((1 - I) - 1)$$

ANTONIO DE SOUZA
NETO:07195887405

Assinado de forma digital por ANTONIO DE
SOUZA NETO.07195887405
Dados: 2024.06.11 23:30:55 -03'00'

ANTONIO DE SOUZA NETO - ENGENHEIRO CIVIL CREA RN° 0219981868



TABELA DE ENCARGOS SOCIAIS

Valor 868
Assinatura

OBJETO: CONSTRUÇÃO DE UMA PRAÇA MULTIUSO, NO MUNICÍPIO DE BOCA DA MATA/AL
ENCARGOS SOCIAIS: COM DESONERAÇÃO
OPTANTE PELO SIMPLES NACIONAL

| Encargos Sociais Sobre a Mão de Obra: DEZ/2023 | | | |
|--|---|-----------------|----------------|
| CÓDIGO | DESCRIÇÃO | COM DESONERAÇÃO | |
| | | HORISTA (%) | MENSALISTA (%) |
| Grupo A | | | |
| A1 | INSS | 0,00% | 0,00% |
| A2 | SESI | 0,00% | 0,00% |
| A3 | SENAI | 0,00% | 0,00% |
| A4 | INCRA | 0,00% | 0,00% |
| A5 | SEBRAE | 0,00% | 0,00% |
| A6 | Salário Educação | 0,00% | 0,00% |
| A7 | Seguro Contra Acidentes de Trabalho | 3,00% | 3,00% |
| A8 | FGTS | 8,00% | 8,00% |
| A9 | SECONCI | 0,00% | 0,00% |
| A | Total | 11,00% | 11,00% |
| Grupo B | | | |
| B1 | Repouso Semanal Remunerado | 18,05% | Não incide |
| B2 | Feriados | 4,67% | Não incide |
| B3 | Auxílio - Enfermidade | 0,86% | 0,64% |
| B4 | 13º Salário | 11,15% | 8,33% |
| B5 | Licença Paternidade | 0,06% | 0,04% |
| B6 | Faltas Justificadas | 0,74% | 0,56% |
| B7 | Dias de Chuva | 1,84% | Não incide |
| B8 | Auxílio Acidentes de Trabalho | 0,10% | 0,08% |
| B9 | Férias Gozadas | 12,52% | 9,36% |
| B10 | Salário Maternidade | 0,04% | 0,03% |
| B | Total | 50,03% | 19,04% |
| Grupo C | | | |
| C1 | Aviso Prévio Indenizado | 4,85% | 3,62% |
| C2 | Aviso Prévio Trabalhado | 0,11% | 0,09% |
| C3 | Férias Indenizadas | 1,67% | 1,25% |
| C4 | Depósito Rescisão Sem Justa Causa | 2,51% | 1,88% |
| C5 | Indenização Adicional | 0,41% | 0,30% |
| C | Total | 9,55% | 7,14% |
| Grupo D | | | |
| D1 | Reincidência de Grupo A sobre Grupo B | 5,50% | 2,09% |
| D2 | Reincidência de Grupo A sobre Aviso Prévio Trabalhando e Reincidência do FGTS sobre Aviso Prévio Indenizado | 0,40% | 0,30% |
| D | Total | 5,90% | 2,39% |
| Total (A+B+C+D) | | 76,48% | 39,57% |

ANTONIO DE SOUZA NETO:07195887405
Assinado de forma digital por ANTONIO DE SOUZA NETO:07195887405
Dados: 2024.05.11 23:30:01 -03'00"

ANTONIO DE SOUZA NETO - ENGENHEIRO CIVIL CREA RNº 0219981868

R JOSE THOMAZ DA SILVA NONO, 123, JOSE PAULINO
ATALAIA – AL, CEP: 57.690-000

MUNICÍPIO DE BOCA DA MATA
BOCA DA MATA-AL

ATA DE SESSÃO - DISPUTA - Parte 1 de 1

CONCORRÊNCIA ELETRÔNICA Nº 03/2024

Processo Administrativo Nº 04150004/2024

Tipo: AQUISIÇÃO

AGENTE DE CONTRATAÇÃO: JUCIANA DAYSE BEZERRA DOS SANTOS

Data de Publicação: 13/05/2024 12:08:22

MOVIMENTOS DO PROCESSO

| | | |
|--|-----------------------|--|
| 23/05/2024 09:28:56 | CADASTRO DE PROPOSTA | METRA CONSTRUÇÕES EIRELI |
| 23/05/2024 12:30:50 | CADASTRO DE PROPOSTA | M&C BRANDÃO LTDA |
| 27/05/2024 10:13:48 | MENSAGEM | AGENTE DE CONTRATAÇÃO |
| O arquivo EDITAL RETIFICADO.docx foi adicionado ao processo. | | |
| 27/05/2024 10:13:48 | MENSAGEM | AGENTE DE CONTRATAÇÃO |
| O arquivo TERMO DE REFERÊNCIA RETIFICADO.docx foi adicionado ao processo. | | |
| 27/05/2024 10:22:52 | PROCESSO SUSPENSO | SISTEMA |
| Motivo: CONSIDERANDO QUE OS ITENS DE MAIOR RELEVÂNCIA FORAM RETIFICADOS, CONSIDERANDO QUE PRECISAMOS DAR OPORTUNIDADE PARA A CONFEÇÃO DOS NOVOS DOCUMENTOS, ESTAMOS REMARCANDO E REABRINDO PRAZO PARA ENTREGA | | |
| 27/05/2024 10:31:12 | MENSAGEM | AGENTE DE CONTRATAÇÃO |
| CONSIDERANDO QUE OS ITENS DE MAIOR RELEVÂNCIA FORAM RETIFICADOS E CONSIDERANDO QUE PRECISAMOS DA OPORTUNIDADE PARA CONFEÇÃO DOS NOVOS DOCUMENTOS A SEREM INCORPORADOS, ESTAMOS REMARCANDO PARA O DIA 12/06/2024, ÀS 10H00 E REABRINDO PRAZO PARA ENTREGA. | | |
| 27/05/2024 10:33:42 | MENSAGEM | AGENTE DE CONTRATAÇÃO |
| PROCESSO RETOMADO. Motivo: JÁ FOI SANADO | | |
| 27/05/2024 10:44:53 | MENSAGEM | AGENTE DE CONTRATAÇÃO |
| RETIFICANDO A DATA, PARA O DIA 13/06/2024. | | |
| 27/05/2024 10:53:09 | MENSAGEM | AGENTE DE CONTRATAÇÃO |
| O arquivo EDITAL RETIFICADO.docx foi adicionado ao processo. | | |
| 28/05/2024 01:12:47 | CADASTRO DE PROPOSTA | MORAES ENGENHARIA E CONSTRUTEC LTDA |
| 28/05/2024 08:40:16 | CADASTRO DE PROPOSTA | JC3 ENGENHARIA |
| 06/06/2024 11:56:44 | CADASTRO DE PROPOSTA | MDS SERVIÇOS E TRANSPORTES LTDA |
| 10/06/2024 07:44:47 | ALTERAÇÃO DE PROPOSTA | METRA CONSTRUÇÕES EIRELI |
| 10/06/2024 12:04:43 | CADASTRO DE PROPOSTA | CONSTRUTORA NOVO HORIZONTE EIRELI |
| 10/06/2024 15:25:58 | CADASTRO DE PROPOSTA | IFC ENGENHARIA LTDA |
| 11/06/2024 11:12:09 | CADASTRO DE PROPOSTA | CONSTRUTORA FERNANDES LTDA |
| 11/06/2024 11:21:57 | ALTERAÇÃO DE PROPOSTA | CONSTRUTORA FERNANDES LTDA |
| 12/06/2024 14:07:21 | ALTERAÇÃO DE PROPOSTA | MORAES ENGENHARIA E CONSTRUTEC LTDA |
| 12/06/2024 14:17:10 | CADASTRO DE PROPOSTA | DELTA SERVIÇOS GERAIS EIRELI |
| 12/06/2024 15:17:32 | CADASTRO DE PROPOSTA | VÉRTICE SERVIÇOS DE ENGENHARIA E CONSULTORIA |
| 12/06/2024 16:57:09 | ALTERAÇÃO DE PROPOSTA | DELTA SERVIÇOS GERAIS EIRELI |
| 13/06/2024 09:41:29 | MENSAGEM | AGENTE DE CONTRATAÇÃO |
| BOM DIA! Iniciaremos a disputa de lances às 10:00h, conforme previsto em edital. Agradecemos antecipadamente a participação de todos, ao tempo que alertamos que antes de ofertarem seus lances, caso esta CPL perceba valores impraticáveis será solicitado composição unitária de custos do ofertante - diligência permitida e prevista em Edital. Ressaltamos que as atas de registro de preços firmadas, não poderão ser reequilibradas/reajustadas, conforme Parecer 23/2020 - AGU. | | |
| 13/06/2024 09:41:46 | MENSAGEM | AGENTE DE CONTRATAÇÃO |
| A PROPOSTA FINAL DEVE SER APRESENTADA NO PRAZO DE DUAS HORAS APÓS CLASSIFICAÇÃO, INDEPENDENTE DE MUDANÇA NO VALOR OFERTADO. | | |
| 13/06/2024 10:02:41 | MENSAGEM | AGENTE DE CONTRATAÇÃO |
| Iniciada a fase de disputa de lances. Agradecemos a participação de todos. | | |
| 13/06/2024 10:10:47 | MENSAGEM | AGENTE DE CONTRATAÇÃO |
| O declarado vencedor, deverá apresentar PLANILHA READEQUADA COM O MENOR PREÇO OFERTADO, que deve ser o mesmo registrado na plataforma BNC. A planilha orçamentária também deve apresentar os valores dos itens unitários. Obrigada. | | |

Folha 1690
Autórica



**MUNICÍPIO DE BOCA DA MATA
BOCA DA MATA-AL**

**LOTE 1 - HABILITAÇÃO
CONTRATAÇÃO DE EMPRESA ESPECIALIZADA NA CONSTRUÇÃO DE UMA PRAÇA MULTIUSO NO MUNICÍPIO
DE BOCA DA MATA-AL, CONFORME CONVÊNIO CODEVASF Nº 5.027.00/2022 - 939965/2022**

VALORES UNITÁRIOS FINAIS

| | | | |
|--|---------------------------|---------------------------|---------|
| Item: 1 | Unidade: UND | Marca: Serviço | Modelo: |
| Descrição: CONTRATAÇÃO DE EMPRESA ESPECIALIZADA NA CONSTRUÇÃO DE UMA PRAÇA MULTIUSO NO MUNICÍPIO DE BOCA DA MATA-AL, CONFORME CONVÊNIO CODEVASF Nº 5.027.00/2022 - 939965/2022 | | | |
| Quantidade: 1 | Valor Unit.: 2.559.594,31 | Valor Total: 2.559.594,31 | |

CLASSIFICAÇÃO

| Razão Social | Num | Documento | Oferta Inicial | Oferta Final | Dif.(%) | ME |
|------------------------------------|-----|--------------------|----------------|--------------|---------|-----|
| 1 METRA CONSTRUÇÕES EIRELI | 076 | 34.348.652/0001-33 | 2.794.959,31 | 2.559.594,31 | | Sim |
| 2 CONSTRUTORA FERNANDES LTDA | 011 | 39.547.343/0001-06 | 2.942.062,43 | 2.620.000,00 | 2,36 | Sim |
| 3 DELTA SERVIÇOS GERAIS EIRELI | 052 | 24.509.006/0001-57 | 2.770.329,09 | 2.685.000,00 | 2,48 | Sim |
| 4 JC3 ENGENHARIA | 061 | 27.263.594/0001-80 | 2.686.805,06 | 2.686.805,06 | 0,07 | Sim |
| 5 MORAES ENGENHARIA E CONSTRUTEC | 077 | 40.789.708/0001-98 | 2.942.062,43 | 2.694.000,00 | 0,27 | Sim |
| 6 IFC ENGENHARIA LTDA | 020 | 22.336.152/0001-00 | 2.942.062,43 | 2.794.959,30 | 3,75 | Sim |
| 7 CONSTRUTORA NOVO HORIZONTE | 024 | 18.286.438/0001-43 | 2.795.533,18 | 2.795.533,18 | 0,02 | Sim |
| 8 VÉRTICE SERVIÇOS DE ENGENHARIA E | 116 | 42.623.135/0001-53 | 2.942.062,43 | 2.939.000,00 | 5,13 | Sim |
| 9 M&C BRANDÃO LTDA | 100 | 24.786.130/0001-60 | 2.940.000,00 | 2.940.000,00 | 0,03 | Sim |
| 10 MDS SERVIÇOS E TRANSPORTES LTDA | 050 | 44.369.249/0001-44 | 2.942.062,43 | 2.942.062,43 | 0,07 | Sim |

DESCLASSIFICADOS

| Razão Social | Num | Documento | Oferta Inicial | Oferta Final | Dif.(%) | ME |
|--------------|-----|-----------|----------------|--------------|---------|----|
|--------------|-----|-----------|----------------|--------------|---------|----|

INABILITADOS

| Razão Social | Num | Documento | Oferta Inicial | Oferta Final | Dif.(%) | ME |
|--------------|-----|-----------|----------------|--------------|---------|----|
|--------------|-----|-----------|----------------|--------------|---------|----|

MOVIMENTOS DO LOTE

| | | | | | | |
|---------------------|-----------------------|--|--|--|--------------|--|
| 13/05/2024 12:08:21 | PUBLICADO | | | | | |
| 13/05/2024 13:00:00 | RECEPÇÃO DE PROPOSTAS | | | | | |
| 27/05/2024 10:22:52 | SUSPENSO | | | | | |
| 27/05/2024 10:33:41 | RECEPÇÃO DE PROPOSTAS | | | | | |
| 13/06/2024 09:00:00 | ANÁLISE DE PROPOSTAS | | | | | |
| 13/06/2024 10:02:21 | DISPUTA | | | | | |
| 13/06/2024 10:02:21 | LANCE | VÉRTICE SERVIÇOS DE ENGENHARIA E CONSULTORIA (PARTICIPANTE | | | 2.942.062,43 | |
| 13/06/2024 10:02:21 | LANCE | M&C BRANDÃO LTDA (PARTICIPANTE 100) | | | 2.940.000,00 | |
| 13/06/2024 10:02:21 | LANCE | MORAES ENGENHARIA E CONSTRUTEC LTDA (PARTICIPANTE 077) | | | 2.942.062,43 | |
| 13/06/2024 10:02:21 | LANCE | JC3 ENGENHARIA (PARTICIPANTE 061) | | | 2.686.805,06 | |
| 13/06/2024 10:02:21 | LANCE | MDS SERVIÇOS E TRANSPORTES LTDA (PARTICIPANTE 050) | | | 2.942.062,43 | |
| 13/06/2024 10:02:21 | LANCE | CONSTRUTORA NOVO HORIZONTE EIRELI (PARTICIPANTE 024) | | | 2.795.533,18 | |
| 13/06/2024 10:02:21 | LANCE | IFC ENGENHARIA LTDA (PARTICIPANTE 020) | | | 2.942.062,43 | |
| 13/06/2024 10:02:21 | LANCE | CONSTRUTORA FERNANDES LTDA (PARTICIPANTE 011) | | | 2.942.062,43 | |
| 13/06/2024 10:02:21 | LANCE | METRA CONSTRUÇÕES EIRELI (PARTICIPANTE 076) | | | 2.794.959,31 | |
| 13/06/2024 10:02:21 | LANCE | DELTA SERVIÇOS GERAIS EIRELI (PARTICIPANTE 052) | | | 2.770.329,09 | |
| 13/06/2024 10:03:38 | LANCE | VÉRTICE SERVIÇOS DE ENGENHARIA E CONSULTORIA (PARTICIPANTE | | | 2.939.000,00 | |
| 13/06/2024 10:05:48 | LANCE | IFC ENGENHARIA LTDA (PARTICIPANTE 020) | | | 2.794.959,30 | |

**MUNICIPIO DE BOCA DA MATA
BOCA DA MATA-AL**

| | | | |
|---|--------------------------------|--|--------------|
| 13/06/2024 10:08:26 | LANCE | MORAES ENGENHARIA E CONSTRUTEC LTDA (PARTICIPANTE 077) | 2.700.000,00 |
| 13/06/2024 10:08:54 | LANCE | CONSTRUTORA FERNANDES LTDA (PARTICIPANTE 011) | 2.695.000,00 |
| 13/06/2024 10:11:45 | LANCE | MORAES ENGENHARIA E CONSTRUTEC LTDA (PARTICIPANTE 077) | 2.694.000,00 |
| 13/06/2024 10:11:45 | PRORROGAÇÃO AUTOMÁTICA | | |
| 13/06/2024 10:12:50 | LANCE | DELTA SERVIÇOS GERAIS EIRELI (PARTICIPANTE 052) | 2.685.000,00 |
| 13/06/2024 10:12:51 | LANCE | CONSTRUTORA FERNANDES LTDA (PARTICIPANTE 011) | 2.690.000,00 |
| 13/06/2024 10:13:14 | LANCE | METRA CONSTRUÇÕES EIRELI (PARTICIPANTE 076) | 2.559.594,31 |
| 13/06/2024 10:14:03 | LANCE | CONSTRUTORA FERNANDES LTDA (PARTICIPANTE 011) | 2.620.000,00 |
| 13/06/2024 10:16:03 | NOTIFICAÇÃO SISTEMA | | |
| O detentor da melhor oferta da etapa de lances é METRA CONSTRUÇÕES EIRELI | | | |
| 13/06/2024 10:16:03 | NEGOCIAÇÃO | | |
| 13/06/2024 10:17:41 | MENSAGEM AGENTE DE CONTRATAÇÃO | | |
| PARA PARTICIPANTE 076: BOM DIA! A empresa METRA é a detentora do menor lance, é possível reduzir um pouco mais esse valor? Considerando todos os documentos anexos aos autos? HAVENDO POSSIBILIDADE DE REDUÇÃO DO PREÇO OFERTADO, por favor, AJUSTE NA PLATAFORMA BNC. Daremos um prazo de CINCO minutos, após, avançaremos para a próxima fase processual. | | | |
| 13/06/2024 10:25:47 | HABILITAÇÃO | | |



AGENTE DE CONTRATAÇÃO: JUCIANA DAYSE BEZERRA DOS SANTOS



Folha 874
[Assinatura]
RUBRICA

**MUNICÍPIO DE BOCA DA MATA
BOCA DA MATA-AL**

VENCEDORES DO PROCESSO - DISPUTA

CONCORRÊNCIA ELETRÔNICA Nº 03/2024

Processo Administrativo Nº 04150004/2024

Tipo: AQUISIÇÃO

AGENTE DE CONTRATAÇÃO: JUCIANA DAYSE BEZERRA DOS SANTOS

Data de Publicação: 13/05/2024 12:08:22

TOTAL DO PROCESSO: **2.559.594,31**

METRA CONSTRUÇÕES EIRELI **34.348.652/0001-33** **2.559.594,31**

LOTE 1 Quant.: 1 Num: 076 Lance: 2.559.594,31 **Total: 2.559.594,31**

Item: 1 Unidade: UND Marca: Serviço Modelo:
Descrição: CONTRATAÇÃO DE EMPRESA ESPECIALIZADA NA CONSTRUÇÃO DE UMA PRAÇA MULTIUSO NO MUNICÍPIO DE BOCA DA MATA-AL, CONFORME CONVÊNIO CODEVASF Nº 5.027.00/2022 - 939965/2022
Quantidade: 1 Val. Ref.: 2.942.062,43 **Valor Unit.: 2.559.594,31** Total Item: 2.559.594,31

[Assinatura]
AGENTE DE CONTRATAÇÃO: JUCIANA DAYSE BEZERRA DOS SANTOS



PREFEITURA DE
BOCA DA MATA
COMUNIDADE E TERRAQUIN

AVALIAÇÃO TÉCNICA
Concorrência nº 03/2024

OBJETO: Contratação de empresa especializada na construção de uma praça multiuso no município de Boca da Mata-AL.

LOCAL: Boca da Mata - AL.

A CONCORRÊNCIA nº 03/2024 tem por objeto a contratação de empresa especializada na construção de uma praça multiuso no município de Boca da Mata - AL, conforme Convênio CONVÊNIO CODEVASF Nº 5.0275.00/2022 - 939965/2022.

Após análise da documentação apresentada pela empresa DELTA SERVICOS GERAIS LTDA, inscrita no CNPJ 24.509.006/0001-57, verificou-se que a empresa está em situação regular quanto as qualificações técnicas e demais documentos afetos ao setor de engenharia.

Boca da Mata, 19 de junho de 2024.


Diego dos Santos Silva
Engenheiro Civil
CREA Nº 0218179731

DIEGO DOS SANTOS SILVA
Engenheiro Civil - CREA Nº 0218179731



Folha 893
A. Moreira

**MUNICÍPIO DE BOCA DA MATA
BOCA DA MATA-AL**

ATA DE SESSÃO - ADJUDICAÇÃO - Parte 1 de 1

CONCORRÊNCIA ELETRÔNICA Nº 03/2024

Processo Administrativo Nº 04150004/2024

Tipo: AQUISIÇÃO

AGENTE DE CONTRATAÇÃO: JUCIANA DAYSE BEZERRA DOS SANTOS

Data de Publicação: 13/05/2024 12:08:22

MOVIMENTOS DO PROCESSO

| | | |
|---------------------|------------------------------|---|
| 23/05/2024 09:28:56 | CADASTRO DE PROPOSTA | METRA CONSTRUÇÕES EIRELI |
| 23/05/2024 12:30:50 | CADASTRO DE PROPOSTA | M&C BRANDÃO LTDA |
| 27/05/2024 10:13:48 | MENSAGEM | AGENTE DE CONTRATAÇÃO O arquivo EDITAL RETIFICADO.docx foi adicionado ao processo. |
| 27/05/2024 10:13:48 | MENSAGEM | AGENTE DE CONTRATAÇÃO O arquivo TERMO DE REFERÊNCIA RETIFICADO.docx foi adicionado ao processo. |
| 27/05/2024 10:22:52 | PROCESSO SUSPENSO | SISTEMA Motivo: CONSIDERANDO QUE OS ITENS DE MAIOR RELEVÂNCIA FORAM RETIFICADOS, CONSIDERANDO QUE PRECISAMOS DAR OPORTUNIDADE PARA A CONFECCÃO DOS NOVOS DOCUMENTOS, ESTAMOS REMARCANDO E REABRINDO PRAZO PARA ENTREGA |
| 27/05/2024 10:31:12 | MENSAGEM | AGENTE DE CONTRATAÇÃO CONSIDERANDO QUE OS ITENS DE MAIOR RELEVÂNCIA FORAM RETIFICADOS E CONSIDERANDO QUE PRECISAMOS DÁ OPORTUNIDADE PARA CONFECCÃO DOS NOVOS DOCUMENTOS A SEREM INCORPORADOS, ESTAMOS REMARCANDO PARA O DIA 12/06/2024, ÀS 10H00 E REABRINDO PRAZO PARA ENTREGA. |
| 27/05/2024 10:33:42 | MENSAGEM | AGENTE DE CONTRATAÇÃO PROCESSO RETOMADO. Motivo: JÁ FOI SANADO |
| 27/05/2024 10:44:53 | MENSAGEM | AGENTE DE CONTRATAÇÃO RETIFICANDO A DATA, PARA O DIA 13/06/2024. |
| 27/05/2024 10:53:09 | MENSAGEM | AGENTE DE CONTRATAÇÃO O arquivo EDITAL RETIFICADO.docx foi adicionado ao processo. |
| 28/05/2024 01:12:47 | CADASTRO DE PROPOSTA | MORAES ENGENHARIA E CONSTRUTEC LTDA |
| 28/05/2024 08:40:16 | CADASTRO DE PROPOSTA | JC3 ENGENHARIA |
| 06/06/2024 11:56:44 | CADASTRO DE PROPOSTA | MDS SERVIÇOS E TRANSPORTES LTDA |
| 10/06/2024 07:44:47 | ALTERAÇÃO DE PROPOSTA | METRA CONSTRUÇÕES EIRELI |
| 10/06/2024 12:04:43 | CADASTRO DE PROPOSTA | CONSTRUTORA NOVO HORIZONTE EIRELI |
| 10/06/2024 15:25:58 | CADASTRO DE PROPOSTA | IFC ENGENHARIA LTDA |
| 11/06/2024 11:12:09 | CADASTRO DE PROPOSTA | CONSTRUTORA FERNANDES LTDA |
| 11/06/2024 11:21:57 | ALTERAÇÃO DE PROPOSTA | CONSTRUTORA FERNANDES LTDA |
| 12/06/2024 14:07:21 | ALTERAÇÃO DE PROPOSTA | MORAES ENGENHARIA E CONSTRUTEC LTDA |
| 12/06/2024 14:17:10 | CADASTRO DE PROPOSTA | DELTA SERVIÇOS GERAIS EIRELI |
| 12/06/2024 15:17:32 | CADASTRO DE PROPOSTA | VÉRTICE SERVIÇOS DE ENGENHARIA E CONSULTORIA |
| 12/06/2024 16:57:09 | ALTERAÇÃO DE PROPOSTA | DELTA SERVIÇOS GERAIS EIRELI |
| 13/06/2024 09:41:29 | MENSAGEM | AGENTE DE CONTRATAÇÃO BOM DIA! Iniciaremos a disputa de lances às 10:00h, conforme previsto em edital. Agradecemos antecipadamente a participação de todos, ao tempo que alertamos que antes de ofertarem seus lances, caso esta CPL perceba valores impraticáveis será solicitado composição unitária de custos do ofertante - diligência permitida e prevista em Edital. Ressaltamos que as atas de registro de preços firmadas, não poderão ser reequilibradas/reajustadas, conforme Parecer 23/2020 - AGU. |
| 13/06/2024 09:41:46 | MENSAGEM | AGENTE DE CONTRATAÇÃO A PROPOSTA FINAL DEVE SER APRESENTADA NO PRAZO DE DUAS HORAS APÓS CLASSIFICAÇÃO, INDEPENDENTE DE MUDANÇA NO VALOR OFERTADO. |
| 13/06/2024 10:02:41 | MENSAGEM | AGENTE DE CONTRATAÇÃO Iniciada a fase de disputa de lances. Agradecemos a participação de todos. |
| 13/06/2024 10:10:47 | MENSAGEM | AGENTE DE CONTRATAÇÃO O declarado vencedor, deverá apresentar PLANILHA READEQUADA COM O MENOR PREÇO OFERTADO, que deve ser o mesmo registrado na plataforma BNC. A planilha orçamentária também deve apresentar os valores dos itens unitários. Obrigada. |



**MUNICÍPIO DE BOCA DA MATA
 BOCA DA MATA-AL**

13/06/2024 10:34:07 MENSAGEM AGENTE DE CONTRATAÇÃO

Avançaremos para a fase de Habilitação. SOLICITAMOS O ENVIO DA PROPOSTA READEQUADA, NO PRAZO DE DUAS HORAS (até 12:30h), sob pena de desclassificação, DAQUELE QUE LOGROU VENCEDOR, ao tempo em que iniciaremos análise dos documentos habilitatórios. RETORNAREMOS QUARTA-FEIRA, dia 19/06/2024, às 11:00h, com o resultado. Momento em que avançaremos para a fase de MANIFESTAÇÃO DE INTERESSE RECURSAL. AGRADECEMOS a participação de todos os presentes, tenham um bom dia.

13/06/2024 10:35:09 MENSAGEM AGENTE DE CONTRATAÇÃO

Avançaremos para a fase de Habilitação. SOLICITAMOS O ENVIO DA PROPOSTA READEQUADA, NO PRAZO DE DUAS HORAS (até 12:30h), sob pena de desclassificação, DAQUELE QUE LOGROU VENCEDOR, ao tempo em que iniciaremos análise dos documentos habilitatórios. RETORNAREMOS QUARTA-FEIRA, dia 19/06/2024, às 13:00h, com o resultado. Momento em que avançaremos para a fase de MANIFESTAÇÃO DE INTERESSE RECURSAL. AGRADECEMOS a participação de todos os presentes, tenham um bom dia.

13/06/2024 10:35:17 MENSAGEM AGENTE DE CONTRATAÇÃO

RETORNAREMOS QUARTA-FEIRA, dia 19/06/2024, às 13:00h

13/06/2024 10:35:19 MENSAGEM AGENTE DE CONTRATAÇÃO

RETORNAREMOS QUARTA-FEIRA, dia 19/06/2024, às 13:00h

13/06/2024 10:35:29 MENSAGEM AGENTE DE CONTRATAÇÃO

O declarado vencedor, deverá apresentar PLANILHA READEQUADA COM O MENOR PREÇO OFERTADO, que deve ser o mesmo registrado na plataforma BNC. A planilha orçamentária também deve apresentar os valores dos itens unitários. Obrigada.

13/06/2024 14:30:03 MENSAGEM AGENTE DE CONTRATAÇÃO

CONSIDERANDO DESCLASSIFICAÇÃO DA EMPRESA METRA, SOLICITAMOS QUE A EMPRESA CONSTRUTORA FERNANDES INFORME A POSSIBILIDADE DE REDUÇÃO DOS VALORES. HAVENDO, POR FAVOR, ALTERE O VALOR NA PLATAFORMA BNC.

13/06/2024 14:30:42 MENSAGEM AGENTE DE CONTRATAÇÃO

SOLICITAMOS O ENVIO DA PROPOSTA READEQUADA, NO PRAZO DE DUAS HORAS (até 16:30h), sob pena de desclassificação, DAQUELE QUE LOGROU VENCEDOR, ao tempo em que iniciaremos análise dos documentos habilitatórios. RETORNAREMOS QUARTA-FEIRA, dia 19/06/2024, às 13:00h, com o resultado. Momento em que avançaremos para a fase de MANIFESTAÇÃO DE INTERESSE RECURSAL. AGRADECEMOS a participação de todos os presentes, tenham uma boa tarde.

13/06/2024 15:25:50 MENSAGEM AGENTE DE CONTRATAÇÃO

O participante CONSTRUTORA FERNANDES LTDA adicionou o arquivo 242ad4f584914f8898f1e7bcde8f0b60.zip aos documentos complementares.

18/06/2024 11:17:00 MENSAGEM AGENTE DE CONTRATAÇÃO

O arquivo AVALIACAO_TECNICA_01 - CONCORRENCIA_03.24 assinado.pdf foi adicionado ao processo.

18/06/2024 15:35:08 MENSAGEM AGENTE DE CONTRATAÇÃO

O participante DELTA SERVIÇOS GERAIS EIRELI adicionou o arquivo 2c887065a1404ad8ae45df56aea67a78.rar aos documentos complementares.

19/06/2024 13:01:25 MENSAGEM AGENTE DE CONTRATAÇÃO

Boa tarde! Estamos passando a fase, para a manifestação recursal.

**LOTE 1 - ADJUDICADO
 CONTRATAÇÃO DE EMPRESA ESPECIALIZADA NA CONSTRUÇÃO DE UMA PRAÇA MULTIUSO NO MUNICÍPIO DE BOCA DA MATA-AL, CONFORME CONVÊNIO CODEVASF Nº 5.027.00/2022 - 939965/2022**

VALORES UNITÁRIOS FINAIS

| | | | |
|--|---------------------------|---------------------------|---------|
| Item: 1 | Unidade: UND | Marca: Serviço | Modelo: |
| Descrição: CONTRATAÇÃO DE EMPRESA ESPECIALIZADA NA CONSTRUÇÃO DE UMA PRAÇA MULTIUSO NO MUNICÍPIO DE BOCA DA MATA-AL, CONFORME CONVÊNIO CODEVASF Nº 5.027.00/2022 - 939965/2022 | | | |
| Quantidade: 1 | Valor Unit.: 2.684.118,34 | Valor Total: 2.684.118,34 | |

CLASSIFICAÇÃO

| Razão Social | Num | Documento | Oferta Inicial | Oferta Final | Dif.(%) | ME |
|------------------------------------|-----|--------------------|----------------|--------------|---------|-----|
| 1 DELTA SERVIÇOS GERAIS EIRELI | 052 | 24.509.006/0001-57 | 2.770.329,09 | 2.684.118,34 | | Sim |
| 2 JC3 ENGENHARIA | 061 | 27.263.594/0001-80 | 2.686.805,06 | 2.686.805,06 | 0,10 | Sim |
| 3 MORAES ENGENHARIA E CONSTRUTEC | 077 | 40.789.708/0001-98 | 2.942.062,43 | 2.694.000,00 | 0,27 | Sim |
| 4 IFC ENGENHARIA LTDA | 020 | 22.336.152/0001-00 | 2.942.062,43 | 2.794.959,30 | 3,75 | Sim |
| 5 CONSTRUTORA NOVO HORIZONTE | 024 | 18.286.438/0001-43 | 2.795.533,18 | 2.795.533,18 | 0,02 | Sim |
| 6 VÉRTICE SERVIÇOS DE ENGENHARIA E | 116 | 42.623.135/0001-53 | 2.942.062,43 | 2.939.000,00 | 5,13 | Sim |

**MUNICIPIO DE BOCA DA MATA
 BOCA DA MATA-AL**

| | | | | | | | |
|---|---------------------------------|-----|--------------------|--------------|--------------|------|-----|
| 7 | M&C BRANDÃO LTDA | 100 | 24.786.130/0001-60 | 2.940.000,00 | 2.940.000,00 | 0,03 | Sim |
| 8 | MDS SERVIÇOS E TRANSPORTES LTDA | 050 | 44.369.249/0001-44 | 2.942.062,43 | 2.942.062,43 | 0,07 | Sim |

DESCLASSIFICADOS

| Razão Social | Num Documento | Oferta Inicial | Oferta Final | Dif.(%) | ME |
|--------------------------|------------------------|----------------|--------------|---------|-----|
| METRA CONSTRUÇÕES EIRELI | 076 34.348.652/0001-33 | 2.794.959,31 | 2.559.594,31 | | Sim |

INABILITADOS

| Razão Social | Num Documento | Oferta Inicial | Oferta Final | Dif.(%) | ME |
|----------------------------|------------------------|----------------|--------------|---------|-----|
| CONSTRUTORA FERNANDES LTDA | 011 39.547.343/0001-06 | 2.942.062,43 | 2.620.000,00 | | Sim |

MOVIMENTOS DO LOTE

| | | | |
|---|---------------------------------------|--|---------------------|
| 13/05/2024 12:08:21 | PUBLICADO | | |
| 13/05/2024 13:00:00 | RECEPÇÃO DE PROPOSTAS | | |
| 27/05/2024 10:22:52 | SUSPENSO | | |
| 27/05/2024 10:33:41 | RECEPÇÃO DE PROPOSTAS | | |
| 13/06/2024 09:00:00 | ANÁLISE DE PROPOSTAS | | |
| 13/06/2024 10:02:21 | DISPUTA | | |
| 13/06/2024 10:02:21 | LANCE | CONSTRUTORA FERNANDES LTDA (PARTICIPANTE 011) | 2.942.062,43 |
| 13/06/2024 10:02:21 | LANCE | M&C BRANDÃO LTDA (PARTICIPANTE 100) | 2.940.000,00 |
| 13/06/2024 10:02:21 | LANCE | MORAES ENGENHARIA E CONSTRUTEC LTDA (PARTICIPANTE 077) | 2.942.062,43 |
| 13/06/2024 10:02:21 | LANCE | JC3 ENGENHARIA (PARTICIPANTE 061) | 2.686.805,06 |
| 13/06/2024 10:02:21 | LANCE | MDS SERVIÇOS E TRANSPORTES LTDA (PARTICIPANTE 050) | 2.942.062,43 |
| 13/06/2024 10:02:21 | LANCE | CONSTRUTORA NOVO HORIZONTE EIRELI (PARTICIPANTE 024) | 2.795.533,18 |
| 13/06/2024 10:02:21 | LANCE | IFC ENGENHARIA LTDA (PARTICIPANTE 020) | 2.942.062,43 |
| 13/06/2024 10:02:21 | LANCE | METRA CONSTRUÇÕES EIRELI (PARTICIPANTE 076) | 2.794.959,31 |
| 13/06/2024 10:02:21 | LANCE | DELTA SERVIÇOS GERAIS EIRELI (PARTICIPANTE 052) | 2.770.329,09 |
| 13/06/2024 10:02:21 | LANCE | VÉRTICE SERVIÇOS DE ENGENHARIA E CONSULTORIA (PARTICIPANTE | 2.942.062,43 |
| 13/06/2024 10:03:38 | LANCE | VÉRTICE SERVIÇOS DE ENGENHARIA E CONSULTORIA (PARTICIPANTE | 2.939.000,00 |
| 13/06/2024 10:05:48 | LANCE | IFC ENGENHARIA LTDA (PARTICIPANTE 020) | 2.794.959,30 |
| 13/06/2024 10:08:26 | LANCE | MORAES ENGENHARIA E CONSTRUTEC LTDA (PARTICIPANTE 077) | 2.700.000,00 |
| 13/06/2024 10:08:54 | LANCE | CONSTRUTORA FERNANDES LTDA (PARTICIPANTE 011) | 2.695.000,00 |
| 13/06/2024 10:11:45 | LANCE | MORAES ENGENHARIA E CONSTRUTEC LTDA (PARTICIPANTE 077) | 2.694.000,00 |
| 13/06/2024 10:11:45 | PRORROGAÇÃO AUTOMÁTICA | | |
| 13/06/2024 10:12:50 | LANCE | DELTA SERVIÇOS GERAIS EIRELI (PARTICIPANTE 052) | 2.685.000,00 |
| 13/06/2024 10:12:51 | LANCE | CONSTRUTORA FERNANDES LTDA (PARTICIPANTE 011) | 2.690.000,00 |
| 13/06/2024 10:13:14 | LANCE | METRA CONSTRUÇÕES EIRELI (PARTICIPANTE 076) | 2.559.594,31 |
| 13/06/2024 10:14:03 | LANCE | CONSTRUTORA FERNANDES LTDA (PARTICIPANTE 011) | 2.620.000,00 |
| 13/06/2024 10:16:03 | NOTIFICAÇÃO SISTEMA | | |
| O detentor da melhor oferta da etapa de lances é METRA CONSTRUÇÕES EIRELI | | | |
| 13/06/2024 10:16:03 | NEGOCIAÇÃO | | |
| 13/06/2024 10:17:41 | MENSAGEM AGENTE DE CONTRATAÇÃO | | |
| PARA PARTICIPANTE 076: BOM DIA! A empresa METRA é a detentora do menor lance, é possível reduzir um pouco mais esse valor? Considerando todos os documentos anexos aos autos? HAVENDO POSSIBILIDADE DE REDUÇÃO DO PREÇO OFERTADO, por favor, AJUSTE NA PLATAFORMA BNC. Daremos um prazo de CINCO minutos, após, avançaremos para a próxima fase processual. | | | |
| 13/06/2024 10:25:47 | HABILITAÇÃO | | |

Folha 8790
8790
Fabrica



**MUNICÍPIO DE BOCA DA MATA
BOCA DA MATA-AL**

13/06/2024 10:35:34 MENSAGEM AGENTE DE CONTRATAÇÃO

PARA PARTICIPANTE 076: O declarado vencedor, deverá apresentar PLANILHA READEQUADA COM O MENOR PREÇO OFERTADO, que deve ser o mesmo registrado na plataforma BNC. A planilha orçamentária também deve apresentar os valores dos itens unitários. Obrigada.

13/06/2024 14:28:50 NOTIFICAÇÃO SISTEMA

O detentor da melhor oferta é CONSTRUTORA FERNANDES LTDA

13/06/2024 14:28:51 DESCLASSIFICAÇÃO DE PARTICIPANTE AGENTE DE CONTRATAÇÃO

METRA CONSTRUÇÕES EIRELI desclassificado. Motivo: NÃO APRESENTOU PROPOSTA READEQUADA E PLANILHAS NO PRAZO SOLICITADO.

13/06/2024 14:30:10 MENSAGEM AGENTE DE CONTRATAÇÃO

PARA PARTICIPANTE 011: CONSIDERANDO DESCLASSIFICAÇÃO DA EMPRESA METRA, SOLICITAMOS QUE A EMPRESA CONSTRUTORA FERNANDES INFORME A POSSIBILIDADE DE REDUÇÃO DOS VALORES. HAVENDO, POR FAVOR, ALTERE O VALOR NA PLATAFORMA BNC.

13/06/2024 14:30:49 MENSAGEM AGENTE DE CONTRATAÇÃO

PARA PARTICIPANTE 011: SOLICITAMOS O ENVIO DA PROPOSTA READEQUADA, NO PRAZO DE DUAS HORAS (até 16:30h), sob pena de desclassificação, DAQUELE QUE LOGROU VENCEDOR, ao tempo em que iniciaremos análise dos documentos habilitatórios. RETORNAREMOS QUARTA-FEIRA, dia 19/06/2024, às 13:00h, com o resultado. Momento em que avançaremos para a fase de MANIFESTAÇÃO DE INTERESSE RECURSAL. AGRADECEMOS a participação de todos os presentes, tenham uma boa tarde.

13/06/2024 15:26:50 MENSAGEM CONSTRUTORA FERNANDES LTDA (PARTICIPANTE 011)

Boa tarde, proposta e planilhas anexadas conforme solicitado. Obrigada!

18/06/2024 11:14:34 INABILITAÇÃO DE PARTICIPANTE AGENTE DE CONTRATAÇÃO

CONSTRUTORA FERNANDES LTDA inabilitado. Motivo: Os atestados apresentados pela empresa não incluem os itens de relevância: , conforme análise do Setor de Engenharia em anexo.

18/06/2024 11:14:34 NOTIFICAÇÃO SISTEMA

O detentor da melhor oferta é DELTA SERVIÇOS GERAIS EIRELI

18/06/2024 11:19:05 MENSAGEM AGENTE DE CONTRATAÇÃO

PARA PARTICIPANTE 052: Bom dia! Prezado solicitamos que seja encaminhada proposta readequada, bem como todas as planilhas relacionadas com a proposta devidamente ajustadas, no prazo de DUAS HORAS, ficamos no aguardo, obrigada.

18/06/2024 15:02:19 MENSAGEM AGENTE DE CONTRATAÇÃO

PARA PARTICIPANTE 052: prezado licitante , consoante determinação legal, solicitamos , enquanto negociação, da possibilidade de redução de seu valor , é possível?

18/06/2024 15:02:50 MENSAGEM AGENTE DE CONTRATAÇÃO

PARA PARTICIPANTE 052: caso seja solicitamos a planilha readequada deste novo valor e que seja devidamente ajustado no sistema.

18/06/2024 15:07:06 MENSAGEM DELTA SERVIÇOS GERAIS EIRELI (PARTICIPANTE 052)

Sim, irei encaminhar a proposta readequada com valor de R\$ 2.684.118,34.

18/06/2024 15:17:06 MENSAGEM AGENTE DE CONTRATAÇÃO

PARA PARTICIPANTE 052: agradecemos e aguardamos o encaminhamento

18/06/2024 15:17:48 LANCE DELTA SERVIÇOS GERAIS EIRELI (PARTICIPANTE 052)

2.684.118,34

18/06/2024 15:17:52 MENSAGEM AGENTE DE CONTRATAÇÃO

PARA PARTICIPANTE 052: solicitamos que atualize o valor

18/06/2024 15:17:57 MENSAGEM AGENTE DE CONTRATAÇÃO

PARA PARTICIPANTE 052: no sistema

18/06/2024 15:18:32 MENSAGEM AGENTE DE CONTRATAÇÃO

PARA PARTICIPANTE 052: obrigada

18/06/2024 15:18:59 MENSAGEM DELTA SERVIÇOS GERAIS EIRELI (PARTICIPANTE 052)

ajustado ja no sistema

19/06/2024 13:01:35 MANIFESTAÇÃO DE RECURSOS

19/06/2024 13:31:35 EM ADJUDICAÇÃO

20/06/2024 09:33:03 ADJUDICADO



Folha 875
Rúbrica

**MUNICÍPIO DE BOCA DA MATA
BOCA DA MATA-AL**

AGENTE DE CONTRATAÇÃO: JUCIANA DAYSE BEZERRA DOS SANTOS



Folha 886
AL
A. L. D. R. I. C. A.

**MUNICÍPIO DE BOCA DA MATA
BOCA DA MATA-AL**

VENCEDORES DO PROCESSO - ADJUDICAÇÃO

CONCORRÊNCIA ELETRÔNICA Nº 03/2024

Processo Administrativo Nº 04150004/2024

Tipo: AQUISIÇÃO

AGENTE DE CONTRATAÇÃO: JUCIANA DAYSE BEZERRA DOS SANTOS

Data de Publicação: 13/05/2024 12:08:22

TOTAL DO PROCESSO: **2.684.118,34**

DELTA SERVIÇOS GERAIS EIRELI **24.509.006/0001-57** **2.684.118,34**

LOTE 1 Quant.: 1 Num: 052 Lance: 2.684.118,34 **Total: 2.684.118,34**

Item: 1 Unidade: UND Marca: Serviço Modelo:
Descrição: CONTRATAÇÃO DE EMPRESA ESPECIALIZADA NA CONSTRUÇÃO DE UMA PRAÇA MULTIUSO NO MUNICÍPIO DE BOCA DA MATA-AL, CONFORME CONVÊNIO CODEVASF Nº 5.027.00/2022 - 939965/2022
Quantidade: 1 Val. Ref.: 2.942.062,43 **Valor Unit.: 2.684.118,34** Total Item: 2.684.118,34


AGENTE DE CONTRATAÇÃO: JUCIANA DAYSE BEZERRA DOS SANTOS

AVISO DE RESULTADO CONCORRÊNCIA ELETRÔNICA Nº 03/2024
Processo Adm: Nº 04150004/2024

Objeto: CONSTRUÇÃO DE UMA PRAÇA MULTIUSO NO MUNICÍPIO DE BOCA DA MATA - AL - CONVÊNIO (CODEVASF) Nº: 5.0275.00/2022 – 939965/2022, PARA ATENDER ÀS NECESSIDADES DA SECRETARIA MUNICIPAL DE INFRAESTRUTURA DE BOCA DA MATA - AL

Empresas vencedoras valor total: R\$ 2.684.118,34 (dois milhões e seiscentos e oitenta e quatro mil e cento e dezoito reais e trinta e quatro centavos): **DELTA SERVIÇOS GERAIS EIRELI** (24509006000157) com o lote: 1 no valor total de R\$ 2.684.118,34 (dois milhões e seiscentos e oitenta e quatro mil e cento e dezoito reais e trinta e quatro centavos).

BOCA DA MATA - AL, 20 de junho de 2024


JUCIANA DAYSE BEZERRA DOS SANTOS
CONDUTOR DE PROCESSOS




Folha 808
PROVISA

TERMO DE ADJUDICAÇÃO - CONCORRÊNCIA ELETRÔNICA Nº 03/2024
Processo Adm: Nº 04150004/2024

Objeto: CONSTRUÇÃO DE UMA PRAÇA MULTIUSO NO MUNICÍPIO DE BOCA DA MATA – AL – CONVÊNIO (CODEVASF) Nº: 5.0275.00/2022 – 939965/2022, PARA ATENDER ÀS NECESSIDADES DA SECRETARIA MUNICIPAL DE INFRAESTRUTURA DE BOCA DA MATA – AL

Empresas vencedoras valor total: R\$ 2.684.118,34 (dois milhões e seiscentos e oitenta e quatro mil e cento e dezoito reais e trinta e quatro centavos): DELTA SERVIÇOS GERAIS EIRELI (24509006000157) com os lances: 1 no valor total de R\$ 2.684.118,34 (dois milhões e seiscentos e oitenta e quatro mil e cento e dezoito reais e trinta e quatro centavos).


JUCIANA DAYSE BEZERRA DOS SANTOS
CONDUTOR DE PROCESSOS

BOCA DA MATA (AL), quinta-feira, 20 de junho de 2024




Folha 873
Rubrica


TERMO DE ADJUDICAÇÃO - CONCORRÊNCIA ELETRÔNICA Nº 03/2024
Processo Adm: Nº 04150004/2024

Objeto: CONSTRUÇÃO DE UMA PRAÇA MULTIUSO NO MUNICÍPIO DE BOCA DA MATA – AL – CONVÊNIO (CODEVASF) Nº: 5.0275.00/2022 – 939965/2022, PARA ATENDER AS NECESSIDADES DA SECRETARIA MUNICIPAL DE INFRAESTRUTURA DE BOCA DA MATA – AL

Empresas vencedoras valor total: R\$ 2.684.118,34 (dois milhões e seiscentos e oitenta e quatro mil e cento e dezoito reais e trinta e quatro centavos): **DELTA SERVIÇOS GERAIS EIRELI** (24509006000157) com os lotes: 1 no valor total de R\$ 2.684.118,34 (dois milhões e seiscentos e oitenta e quatro mil e cento e dezoito reais e trinta e quatro centavos).


BRUNO FEIJO TEIXEIRA*
AUTORIDADE DE PROMOTOR

BOCA DA MATA (AL), quinta-feira, 20 de junho de 2024



RELATÓRIO FINAL Nº 001.2006/CONCORRÊNCIA 03/2024

| | |
|--|--|
| Objeto: CONSTRUÇÃO DE UMA PRAÇA MULTIUSO NO MUNICÍPIO DE BOCA DA MATA – AL – CONVÊNIO (CODEVASF) Nº: 5.0275.00/2022 – 939965/2022, PARA ATENDER ÀS NECESSIDADES DA SECRETARIA MUNICIPAL DE INFRAESTRUTURA | |
| Interessado(a): | Secretaria Municipal de Infraestrutura |
| Modalidade Sugerida: <i>Artigo 28, II da Lei Federal nº 14133/2021</i> | Concorrência |
| Processo Administrativo | 04150004/2024 |
| Tipo: <i>(Art. 29)</i> | Menor Preço Global |
| Fundamento Legal: | Art. 28, II da lei 14133/21 |
| Processo Licitatório | Concorrência nº 03/2024 |

ANOTAÇÕES GERAIS

A PRESIDENTE DA CPL E EQUIPE DE APOIO, nomeados pela Portaria nº 206 de 01 de agosto de 2023 reunidos na sala da Comissão de Licitação, de conformidade com o que dispõe o caput do artigo n. 38 da Lei n.8.666/93 de 21 de junho de 1993 e alterações introduzidas pela Lei nº 8.883/94 de 8 junho de 1.994, certifica que em 20 de junho de 2024 emite RELATÓRIO FINAL referente à CONCORRÊNCIA sob o Número: 03/2024.

I – DA FASE INTERNA

A COMISSÃO PERMANENTE DE LICITAÇÃO autuou sob o Número: 02/2024, o competente edital de CONCORRÊNCIA para Convênio junto à CODEVASF para a Construção de uma Praça Multiuso, conforme especificações do projeto e planilhas acostadas e encaminhadas pela unidade requisitante acostadas e encaminhadas pela unidade requisitante;


O processo foi instruído com os elementos necessários à promoção do certame licitatório acima sugerido, quais sejam:

- Ofício nº 137/2024 da Secretaria Municipal de Infraestrutura;
- Ofício da CODEVASF nº 129/5ª SR;
- Estudo Técnico Preliminar 8/2024;
- Termo de Referência;



Comissão Permanente de Licitação

- CREA do Engenheiro Civil – **DIEGO DOS SANTOS SILVA**;
- Relatório Fotográfico
- Memorial Descritivo e Especificações Técnicas;
- Orçamento não desonerado;
- Memorial de Cálculo;
- Composições de custo;
- Curva ABC;
- Composição do BDI – Serviços;
- Orçamento Desonerado;
- Cronograma físico-financeiro;
- Memorial de cálculo;
- Composições de custo;
- Curva ABC;
- Composição do BDI – Serviços;
- Encargos sociais sobre a mão de obra – com desoneração;
- Cotação de Preços;
- CREA do engenheiro civil, de segurança do trabalho – **LUCAS PESSOA RIOS**;
- Projeto Elétrico;
- CAU/BR – **MARIANNE TENÓRIO CARVALHO**;
- Projeto Arquitetônico;
- Orçamentos;
- Despacho autorizador de procedimento fase interna emitido pelo exmo. Sr. Prefeito Municipal, datado de 18 de abril de 2024;
- Informação disponibilidade financeira e orçamentária emitida pela Sra. Maria das Dores Santos – Ag. Administrativa /Matricula 0064;
- Nota Técnica da CPL;
- Portaria nº 206/2023;
- Minuta do edital proposto;
- Consta parecer da PGM nº 0300/2024 - Procurador Geral Daniel Padilha Vilanova, pontuando a continuidade.



Comissão Permanente de Licitação

II - DA FASE EXTERNA

- Em 03 de maio de 2024 a fase externa é deflagrada com autorização do exmo. Sr. Prefeito;
- O Aviso de Convocação da Abertura do Certame foi publicado no Jornal de Grande circulação Tribuna em 11 e 12/05/2024 pág. 14; no DOM/BM Nº 565, pág. 2, em 13/05/2024; DOE/AL de 13/05/2024, bem como no PNCP em 13/05/2024 e no DOU, pág. 203, em 14/05/2024, com data de abertura designada para às 10h00 do dia 28/05/2024;
- Considerando o Ofício do Engenheiro Civil referente aos itens de maior relevância, adiamos o certame;
- Aviso de republicação com retificação, No DOM/BM nº 575, pág. 1, em 27/05/2024, bem como PNCP em 27/05/2024 e no DOU, pág. 181, em 28 de maio, com data de abertura designada para às 10h00 (dez horas) do dia 13/06/2024;
- **Não ocorreu impugnação;**

III – DA ABERTURA E JULGAMENTO DAS PROPOSTAS DE PREÇOS E HABILITAÇÃO

- A sessão ocorreu no dia avençado, qual seja aos 13 (treze) dias do mês de junho do ano de 2024 (dois mil e vinte e quatro), às 10h00 (dez) horas, através da plataforma Portal: Bolsa Nacional de Compras – BNC - <http://bnc.org.br>;
- Foi verificado a presença de 10 (dez) empresas;
- Enviamos os documentos da empresa ao Engenheiro Diego o qual nos enviou sua avaliação técnica, conforme consta no processo a respeito da empresa **CONSTRUTORA FERNANDES LTDA**, onde foi inabilitada;
- Logrando-se vencedora do processo a empresa:
DELTA SERVIÇOS GERAIS LTDA, CNPJ 24.509.006/0001-57, com o lote 1, no valor de R\$ 2.684.118,34 (dois milhões e seiscentos e oitenta e quatro mil e cento e dezoito reais e trinta e quatro centavos).

- IV - DA CONCLUSÃO

Por tudo quanto alinhado, remetemos o presente Processo para análise da Procuradoria Geral do Município para aferição da fase externa.

Processo Administrativo nº 04150004/2024.

Modalidade: *CONCORRÊNCIA, na Forma Eletrônica nº 03/2024.*

Tipo: *Menor preço, sob o regime de empreitada por preço global.*

Objeto: *Contratação de empresa de engenharia especializada para prestação de serviços de construção de uma Praça Multiuso.*

Parte interessada: *Secretaria Municipal de Infraestrutura.*

PARECER PGM GAB Nº 0416/2024.

EMENTA: FASE EXTERNA. PROCESSO LICITATÓRIO. MODALIDADE CONCORRÊNCIA – ELETRÔNICA. TIPO MENOR PREÇO. CRITÉRIO DE EMPREITADA POR PREÇO GLOBAL. CONTRATAÇÃO DE EMPRESA DE ENGENHARIA ESPECIALIZADA PARA PRESTAÇÃO DE SERVIÇOS DE CONSTRUÇÃO DE UMA PRAÇA MULTIUSO. 10 (DEZ) EMPRESAS INTERESSADAS NA DISPUTA. SERVIÇOS ESPECIALIZADOS DISPONÍVEIS NO MERCADO. RECURSOS FEDERAIS. CONVÊNIO Nº 5.0275.00/2022 – 939965/2022 – COMPANHIA DE DESENVOLVIMENTO DOS VALES DO SÃO FRANCISCO E DO PARNAÍBA – CODEVASF – 5ª SUPERINTENDÊNCIA REGIONAL. FUNDAMENTAÇÃO LEGAL. LEI FEDERAL Nº 14.133, DE 1º DE ABRIL DE 2021 – NOVA LEI DE LICITAÇÕES E CONTRATOS ADMINISTRATIVOS. PUBLICIDADE RESPEITADA. TRÂMITES LEGAIS OBEDECIDOS. LICITAÇÃO REGULAR. PARECER TÉCNICO-JURÍDICO PELA HOMOLOGAÇÃO. CONTRATAÇÃO POSSÍVEL.

I – RELATÓRIO.

Cuida-se de processo licitatório, na modalidade Concorrência, sob o critério de julgamento **menor preço**, por disputa aberta, do tipo menor preço global, sob o regime de empreitada por preço global, oriunda da Secretaria Municipal de Infraestrutura, que tem como objeto a **contratação de empresa de engenharia especializada para prestação de serviços de construção de uma Praça Multiuso.**

O presente procedimento administrativo regular fora deflagrado a partir do Ofício nº 137/2024, de 15 de abril deste ano de 2024, em que o Secretário solicitante expõe:

“(…) **Senhor Prefeito,**

Solicitamos de V. Exª, autorização para abertura de processo licitatório, que tem por objeto a Construção de uma Praça Multiuso no Município de Boca da Mata.

Conforme Convênio nº 5.0275.00/2022 – 939965/2022, celebrado entre a **CODEVASF e a Prefeitura Municipal de Boca da Mata.**

Segue documento em anexo.

Atenciosamente, (…)”

O pedido inicial veio instruído com o Ofício nº 129/5ª SR, de 09 de abril de 2024, firmado pelo senhor RICARDO ALEXANDRE LISBOA VIEIRA, Superintendente Regional Substituto – CODEVASF – Alagoas – 5ª Superintendência Regional, em que expõe:

“(…) Assunto: Cumprimento de cláusula suspensiva e autorização para proceder com a licitação objeto do convênio.

Senhor Prefeito,

Trata-se de Convênio nº 5.0275/2022 – 939965/2022, celebrado entre a CODEVASF e a Prefeitura Municipal de Boca da Mata/AL, que tem como objeto a construção de uma praça multiuso em Boca da Mata, Estado de Alagoas, no valor de R\$ 3.850.000,00 (três milhões, oitocentos e cinquenta mil reais) com data de vigência de 24 (vinte e quatro) meses a contar da data de assinatura do convênio e com recursos alocados no seguinte modo: R\$ 3.820.000,00 (três milhões, oitocentos e vinte mil reais) sob a gestão da Codevasf e R\$ 30.000,00 (trinta mil reais) referente à contrapartida da conveniente.

Informamos que os elementos integrantes da cláusula suspensiva foram aprovados, estando, assim, cumprida.

Assim, a conveniente deve proceder com o processo de licitação em conformidade com o objeto do convênio e legislação aplicada, num prazo de 60 dias contados da emissão deste ofício, devendo ser registrada na Plataforma TransfereGov, para a devida análise por esta Superintendência Regional.

Atenciosamente, (…)” (DESTAQUEI)

Acompanhada ainda o pedido inicial, o Estudo Técnico Preliminar, em que constam informações básicas, descrição da necessidade, área requisitante, descrição dos requisitos da contratação, qualificação técnica, das especificações dos serviços, levantamento de mercado, descrição da solução como um todo, estimativa das quantidades a serem contratadas, estimativa do valor da contratação, justificativa para o parcelamento ou não da solução, contratações correlatas e/ou interdependentes, alinhamento entre a contratação e o planejamento, benefícios a serem alcançados com a contratação, providências a serem adotadas, possíveis impactos ambientais, declaração de viabilidade, justificativa da viabilidade, e identificação dos responsáveis: Síntese:

“(…) Estudo Técnico Preliminar 8/2024

1. Informações Básicas

Número do processo: 04150004/2024

2. Descrição da necessidade

Trata o presente estudo sobre a análise da demanda apresentada para contratação de empresa para prestação de serviços **CONSTRUÇÃO DE UMA PRAÇA MULTIUSO**, conforme Convênio 5.0275.00/2022 – 939965/2022, encaminhado através do Ofício nº 129/5ª SR, datado de 09 de abril de 2024, lavrado pela 5ª

Folha 884
Rubrica



Superintendência Regional, Ilmo. Ricardo Alexandre Lisboa Vieira –
Superintendente Regional Substituto.

A contratação destes serviços é justificável, na qual, as políticas públicas voltadas para a solução das carências das regiões rurais.

Existem muitos benefícios em relação a construção de praças, pois além de ser um ponto referencial, carregam diversas funções que contribuirão com a organização social. Ela funciona como um local para atividades sociais e educativas e etc. É desta forma que temos trabalhado com afincos para que os novos projetos e programas sejam implantados em nosso Município. E atendendo a todas as normas e leis existentes no nosso País isso motivo da contratação deste serviço.

(...)

Das especificações dos serviços:

- O objeto a ser licitado, pelas suas características e com base nas justificativas acima mencionadas, se dará por meio de licitação, na modalidade de Concorrência Pública, menor preço global, executada pelo regime de empreitada por preço unitário, onde estará se empenhando para oferecer serviços de infraestrutura, solucionar os problemas de alagamentos e melhorias nas condições de habitabilidade do município.

- I – Administração da obra;
- II – Serviços preliminares;
- III – Infraestrutura e superestrutura;
- IV – Paredes e painéis;
- V – Cobertura e proteção;
- VI – Pavimentação e piso;
- VII – Instalações hidrossanitárias;
- VIII – Louças, metais e acessórios;
- IX – Instalações elétricas;
- X – Revestimentos internos e externos;
- XI – Esquadrias;
- XII – Academia ao ar livre;
- XIII – Campo society em grama sintética;
- XIV – Plazygrunds (infantil e pet);
- XV – Urbanização;
- XVI – Paisagismo;
- XVII – Complementação de obra.

(...)

8. Estimativa do Valor da Contratação

O custo foi verificado após a realização dos projetos, onde a equipe técnica concluiu que seria mais eficiente, em respeito ao interesse público, elaborar um orçamento para a obra com a descrição dos serviços a serem executados através da tabela SINAP, para melhor atender aos importantes requisitos preconizados pelo ordenamento jurídico brasileiro, com sua precificação devidamente justificada na Memória de Cálculo, concluindo ser tecnicamente e economicamente viável a execução indireta dos serviços.



9. Justificativa para o Parcelamento ou não da Solução

O não parcelamento das obras é mais satisfatório do ponto de vista da eficiência técnica, por manter a qualidade do investimento, haja vista que o gerenciamento permanece o tempo todo a cargo de um mesmo administrador, oferecendo um maior nível de controle pela Administração na execução das obras e serviços, cumprimento de cronograma e observância de prazos com a concentração da responsabilidade da construção e garantia dos resultados.

Ressalta-se que em obras com serviços inter-relacionados, o atraso em uma etapa construtiva implica em atraso nas demais etapas, ocasionando aumento de custo e comprometimento dos marcos intermediários e final de entrega da obra. Pelas razões expostas, recomenda-se que a contratação não seja parcelada, por não ser vantajoso para a administração pública ou representar prejuízo ao conjunto ou ao complexo do objeto a ser contratado.

(...)

Consta dos autos o indispensável Termo de Referência, em que consta o objeto, motivação/justificativa, características do objeto, localização, detalhamento técnico dos projetos complementares e estudos, serviços finais, obrigações das partes, normas aplicáveis, vistoria técnica, atestado de capacidade técnica, itens de maior relevância, custo da obra, fiscalização, critérios de avaliação das propostas e procedimentos, formalização do contrato, das medições, condições e forma de pagamento, prazos, entrega dos serviços, finalização da obra, rescisão, dos documentos de habilitação, da qualificação técnica, e da qualificação econômico-financeira. Síntese:

“(…) 1. OBJETO

O presente Termo de Referência tem por objeto a **CONTRATAÇÃO DE EMPRESA ESPECIALIZADA NA CONSTRUÇÃO DE UMA PRAÇA MULTIUSO NO MUNICÍPIO DE BOCA DA MATA – AL**, conforme **CONVÊNIO CODEVASF Nº 5.0275.00/2022 – 939965/2022**, encaminhado através de Ofício nº 137/2024, datado de 15 de abril de 2024, lavrado pelo Superintendente Regional Substituto da CODEVASF – Alagoas, Ilmo. Ricardo Alexandre Lisboa Vieira, a partir dos Projetos Executivos e planilhas anexas.

(...)

3. CARACTERÍSTICAS DO OBJETO

O presente projeto contempla execução de **CONSTRUÇÃO DE UMA PRAÇA MULTIUSO NO MUNICÍPIO DE BOCA DA MATA – AL**.

(...)

5. DETALHAMENTO TÉCNICO DOS PROJETOS COMPLEMENTARES E ESTUDOS



Olha 8850
Pública

Está anexado a este memorial os projetos e planilhas orçamentárias que servirão de referência para execução da obra. Antes de ser iniciada a obra a contratada deverá apresentar à Secretaria de Infraestrutura a ART ou RRT de execução dos serviços.

(...)

11. ATESTADO DE QUALIFICAÇÃO TÉCNICA

Deverá ser comprovado, que [o] responsável técnico possui Acervo que contemple os **itens de maior relevância**, consignados [no] documento anexo e que compõe o presente TR e abaixo especificados:

ITENS DE MAIOR RELEVÂNCIA PRAÇA MULTIUSO

MONTAGEM E DESMONTAGEM DE FÔRMA DE PILARES RETANGULARES E ESTRUTURAS SIMILARES, PÉ-DIREITO SIMPLES, EM MADEIRA SERRADA, QUANTIDADE = 200 M

EXECUÇÃO DE PAVIMENTO EM PISO INTERTRAVADO, COM BLOCO RETANGULAR COR NATURAL DE 20 X 10 CM, ESPESSURA 6 CM. QUANTIDADE = 750 M².

GUARDA CORPO AÇO INOX, DUPLO, POLIDO, FIXADO EM PISO. QUANTIDADE = 60 M

Fornecimento e instalação de grama sintética 42mm, alta durabilidade, cor verde, proteção raios UV e luz solar, incluso cola, type, areia tratada, borracha e mão de obra especializada. QUANTIDADE = 700 m².

CUSTO DA OBRA

De acordo com a planilha orçamentária, o valor para a execução das obras é de R\$ 2.942.062,43 (dois milhões, novecentos e quarenta e dois mil, sessenta e dois reais e quarenta e três centavos).

(...) (sem destaques no original)

Constam dos autos relatório fotográfico, memorial descritivo e especificações técnicas (*construção de uma Praça Multiuso no Município de Boca da Mata*), apresentados pelo servidor DIEGO DOS SANOS SILVA, Engenheiro Civil, inscrito no CREA sob o nº 0218179731, lotado na Secretaria Municipal de Infraestrutura.

Acompanham os documentos técnicos, mencionados no item precedente:

- PLANILHA ORÇAMENTÁRIA;
- CRONOGRAMA FÍSICO FINANCEIRO;
- MEMÓRIA DE CÁLCULO;
- COMPOSIÇÃO DE CUSTO;



Folha 8860
8860
Fabrica

- CURVA ABC;
- COMPOSIÇÃO DO BDI – SERVIÇOS;
- COTAÇÃO DE PREÇOS (*COTAÇÃO INSUMO*);
- ENCARGOS SOCIAIS SOBRE A MÃO DE OBRA – SEM DESONERAÇÃO.

A tramitação do pedido, ora em análise, foi validamente autorizada pelo senhor Prefeito.

A Secretaria Municipal de Planejamento e Finanças informou nos autos acerca da existência de dotação orçamentária e disponibilidade financeira adequada e suficiente ao atendimento do pleito.

De posse dos autos, a Comissão Permanente de Licitações acostou ao caderno processual administrativo a Portaria de nomeação, ocasião em que lançou o termo de abertura do procedimento licitatório, que veio acompanhado da minuta do Edital (*Concorrência, na forma eletrônica, tipo menor preço, sob o critério de empreitada por preço global*), do termo de referência e do contrato.

Instada a se manifestar, a Procuradoria-Geral do Município emitiu o Parecer PGM GAB nº 0300/2024, posicionando-se pelo prosseguimento do procedimento licitatório, posto que a fase interna – *fase preparatória* - obedeceu aos trâmites legais aplicáveis à espécie.

Nos termos do disposto no art. 54, da acima citada nova Lei Licitatória, o Edital da Concorrência nº 03/2024, foi **divulgado** no **Portal Nacional de Contratações Públicas (PNCP)**, em 13 de maio de 2024, bem como ficou mantido e disponibilizado no **Portal Bolsa Nacional de Compras – BNC** (<http://bcn.org.br>).

Aviso de licitação foi validamente publicado no Jornal Tribuna Independente, edição de 11 e 12 de maio de 2024, no Diário Oficial do Município de Boca da Mata e no Diário Oficial do Estado de Alagoas, edição respectiva de 13 de maio de 2024, bem como foi publicado no Diário Oficial da União, edição de 14 de maio de 2024.

Manutenção do Edital do Certame e seus anexos no **Portal Nacional de Contratações Públicas (PNCP)** – *movimentação 27 de maio de 2024* - e no **Portal Bolsa Nacional de Compras – BNC** (<http://bcn.org.br>), com novas publicações (*aviso de republicação com retificação*) no Diário Oficial do Município de Boca da Mata, edição de 27 de maio de 2024, e no Diário Oficial da União, edição de 28 de maio de 2024.

Não consta dos autos interposição de impugnação ao Edital da Concorrência nº 03/2024.

No dia, hora e local designados para a abertura da sessão pública, ou seja, 13 deste mês de junho de 2024, às 10:00 horas, **10 (dez) empresas** manifestaram interesse na disputa, no caso, a DELTA SERVIÇOS GERAIS EIRELI, inscrita no CNPJ/MF sob nº 24.509.006/0001-57; VÉRTICE SERVIÇOS DE ENGENHARIA E CONSULTORIA, inscrita no CNPJ/MF sob nº 42.623.135/0001-53; METRA CONSTRUÇÕES EIRELI, inscrita no CNPJ/MF sob nº 34.348.652/0001-33; CONSTRUTORA FERNANDES LTDA, inscrita no CNPJ/MF sob nº 39.547.343/0001-06; M & C BRANDÃO LTDA, inscrita no



CNPJ/MF sob nº 24.786.130/0001-60; MORAES ENGENHARIA E CONSTRUTEC LTDA, inscrita no CNPJ/MF sob nº 40.789.708/0001-98; JC3 ENGENHARIA, inscrita no CNPJ/MF sob nº 27.263.594/0001-80; MDS SERVIÇOS E TRANSPORTES LTDA, inscrita no CNPJ/MF sob nº 44.369.249/0001-44; CONSTRUTORA NOVO HORIZONTE EIRELI, inscrita no CNPJ/MF sob nº 18.286.438/0001-43; e IFC ENGENHARIA LTDA, inscrita no CNPJ/MF sob nº 22.336.152/0001-00, as quais foram inicialmente credenciadas por preencher os requisitos do instrumento convocatório.

Na fase de lances e negociações de preços, a licitante DELTA SERVIÇOS GERAIS EIRELI, inscrita no CNPJ/MF sob nº 24.509.006/0001-57, se sagrou vencedora do Certame com lance final no valor total de **R\$ 2.684.118,34 (dois milhões, seiscentos e oitenta e quatro mil, cento e dezoito reais e trinta e quatro centavos)**.

Avaliação Técnica – *Concorrência nº 03/2024* – apresentada pelo servidor DIEGO DOS SANTOS SILVA, Engenheiro Civil, inscrito no CREA sob o nº 0218179731, lotado na Secretaria Municipal de Infraestrutura, em que concluir que “... *Após análise da documentação apresentada pela empresa DELTA SERVIÇOS GERAIS LTDA, inscrita no CNPJ 24.509.006/0001-57, verificou-se que a empresa está em situação regular quanto as qualificações técnicas e demais documentos afetos ao setor de engenharia*”.

Termo de Adjudicação – *Concorrência nº 03/2024* – Processo Administrativo nº 04150004/2024, firmado para condutora do processo, servidora JUCIANA DAYSE BEZERRA DOS SANTOS.

Termo de Adjudicação – *Concorrência nº 03/2024* – Processo Administrativo nº 04150004/2024, firmado pelo Chefe do Poder Executivo Municipal, o senhor Prefeito.

Relatório Final nº 001.2006/CONCORRÊNCIA 03/2024, apresentado pela Comissão Permanente de Licitações. Síntese:

“(…) II – DA FASE EXTERNA:

Em 03 de maio de 2024 a fase externa é deflagrada com autorização do Exmo. Sr. Prefeito.

O aviso de convocação da abertura do Certame foi publicado no Jornal de Grande circulação Tribuna em 11 e 12/05/2024 pág. 14; no DOM/BM nº 565, pág. 2, em 13/05/2024; DOE/AL de 13/05/2024, bem como no PNCP em 13/05/2024 e no DOU, pág. 203, em 14/05/2024, com data de abertura designada para às 10h00 do dia 28/05/2024.

Considerando Ofício do Engenheiro Civil referente aos itens de maior relevância, adiamos o certame.

Aviso de republicação com retificação, no DOM/BM nº 575, pág. 1, em 27/05/2024, bem como PNCP em 27/05/2024 e no DOU, pág. 181, em 28 de maio, com data de abertura designada para às 10h00 (dez horas) do dia 13/06/2024.

Não ocorreu impugnação.



Folha 8870
Rúbrica

III – DA ABERTURA E JULGAMENTO DAS PROPOSTAS DE PREÇOS E HABILITAÇÃO

A sessão ocorreu no dia avençado, qual seja aos 13 (treze) dias do mês de junho do ano de 2024 (dois mil e vinte e quatro), às 10h00 (dez) horas, através da plataforma Portal: Bolsa Nacional de Compras – BNC – <http://bnc.org.br>.

Foi verificado a presença de 10 (dez) empresas.

Enviamos os documentos da empresa ao Engenheiro Diego o qual nos enviou sua avaliação técnica, conforme consta no processo a respeito da empresa **CONSTRUTORA FERNANDES LTDA**, onde foi inabilitada.

Logrando-se vencedora do processo a empresa:

DELTA SERVIÇOS GERAIS LTDA, CNPJ 24.509.006/0001-57, com o lote1, no valor de R\$ 2.684.118,34 (dois milhões e seiscentos e oitenta e quatro mil e cento e dezoito reais e trinta e quatro centavos).

IV – DA CONCLUSÃO

Por tudo quanto alinhado, remetemos o presente processo para análise da Procuradoria Geral do Município para aferição da fase externa.

Boca da Mata, Sala de Reunião de Licitações, 02 de maio de 2024. (...)"

Não há pendências nos autos de recurso a ser apreciado.

É, no essencial, o relatório.

II – DA FUNDAMENTAÇÃO JURÍDICA.

De início, cumpre salientar que a análise desta Procuradoria Jurídica se resume ao exame da legalidade dos atos, devendo a conveniência e a oportunidade serem analisadas pelo Administrador Público, sendo de caráter, portanto, opinativo.

A Lei Federal nº 14.133, de 1º de abril de 2021 – nova Lei de Licitações e Contratos Administrativos, em seu art. 17, inciso I, prevê que o processo de licitação terá sua sequência iniciada pela **fase preparatória**. Concluída essa etapa iniciando-se a **fase externa** da licitação, com a autorização do Chefe do Poder Executivo Municipal, divulgação do edital, fase de apresentação de propostas e lances, julgamento, habilitação e fase de recurso (*art. 17, incisos I a VI*).

Decorridas as fases, mencionadas no item precedente, tem-se a fase de análise técnico-jurídica, que antecede a fase de homologação prevista no acima citado art. 17, inciso VII, da Lei Licitação.



Assim sendo, os autos retornaram corretamente a esta Procuradoria Jurídica para análise da legalidade do procedimento, de acordo com o que dispõe o art. 53, da Lei Federal nº 14.133/2021. Vejamos:

Art. 53. Ao final da fase preparatória, o processo licitatório seguirá para o órgão de assessoramento jurídico da Administração, que realizará controle prévio de legalidade mediante análise jurídica da contratação.

§ 1º Na elaboração do parecer jurídico, o órgão de assessoramento jurídico da Administração deverá:

I - apreciar o processo licitatório conforme critérios objetivos prévios de atribuição de prioridade;

II - redigir sua manifestação em linguagem simples e compreensível e de forma clara e objetiva, com apreciação de todos os elementos indispensáveis à contratação e com exposição dos pressupostos de fato e de direito levados em consideração na análise jurídica;

(...)

§ 4º Na forma deste artigo, o órgão de assessoramento jurídico da Administração também realizará controle prévio de legalidade de contratações diretas, acordos, termos de cooperação, convênios, ajustes, adesões a atas de registro de preços, outros instrumentos congêneres e de seus termos aditivos.

(...)

Da análise da Lei Federal nº 14.133, de 1º de abril de 2021, que “*estabelece normas gerais de licitação e contratação para as Administrações Públicas diretas, autárquicas e fundacionais da União, dos Estados, do Distrito Federal e dos Municípios*”, observa-se que o legislador ordinário não se contentou com simples atos da Assessoria Jurídica em procedimento licitatório, determinando, conforme a Lei, a necessidade de parecer jurídico observando todos os atos praticados com os critérios objetivos e manifestação em linguagem simples, compreensível e de forma clara e objetiva das peças que compõem o caderno processual administrativo.

Extraí-se dos dispositivos, acima transcritos, que o controle prévio de legalidade da Procuradoria-Geral do Município possui o fim maior de garantir segurança jurídica para os envolvidos, no caso, em procedimento licitatório, responsáveis pela elaboração dos documentos e elementos que compõem a fase preparatória e as demais fases subsequentes.

No presente caso concreto, por se tratar o objeto de “*contratação de empresa de engenharia especializada em construção civil para construção de uma Praça Multiuso*”, considerados serviço comum de engenharia, adotou-se corretamente a modalidade de licitação **CONCORRÊNCIA**.

Conforme exposto no Edital, o presente Certame e a contratação dela decorrente serão regidos em estrita observância as determinações da Lei Federal nº 14.133, de 1º de abril de 2021, que instituiu normas para Licitações e Contratos Administrativos, que sobre a modalidade de licitação **Concorrência**, assim disciplina:

Folha 8885
Rubrica

Art. 2º Esta Lei aplica-se a:

(...)

V – PRESTAÇÃO DE SERVIÇOS, inclusive os técnicos-profissionais especializados;

(...)

Art. 6º Para os fins desta Lei, consideram-se:

(...)

XI – SERVIÇO: atividade ou conjunto de atividades destinadas a obter determinada utilidade, intelectual ou material, de interesse da Administração;

(...)

XXI - serviço de engenharia: toda atividade ou conjunto de atividades destinadas a obter determinada utilidade, intelectual ou material, de interesse para a Administração e que, não enquadradas no conceito de obra a que se refere o inciso XII do caput deste artigo, são estabelecidas, por força de lei, como privativas das profissões de arquiteto e engenheiro ou de técnicos especializados, que compreendem:

a) serviço comum de engenharia: todo serviço de engenharia que tem por objeto ações, objetivamente padronizáveis em termos de desempenho e qualidade, de manutenção, de adequação e de adaptação de bens móveis e imóveis, com preservação das características originais dos bens;

b) serviço especial de engenharia: aquele que, por sua alta heterogeneidade ou complexidade, não pode se enquadrar na definição constante da alínea “a” deste inciso;

(...)

XXIX - empreitada por preço global: contratação da execução da obra ou do serviço por preço certo e total;

(...)

XXXVIII – CONCORRÊNCIA: modalidade de licitação para contratação de bens e serviços especiais e de obras e serviços comuns e especiais de engenharia, cujo critério de julgamento poderá ser:

a) menor preço;

Art. 28. São modalidades de licitação:

(...)

II – CONCORRÊNCIA;


(...)

Art. 29. A concorrência e o pregão seguem o rito procedimental comum a que se refere o art. 17 desta Lei, adotando-se o pregão sempre que o objeto possuir padrões de desempenho e qualidade que possam ser objetivamente definidos pelo edital, por meio de especificações usuais de mercado.

Parágrafo único. O pregão não se aplica às contratações de serviços técnicos especializados de natureza predominantemente intelectual e de obras e serviços de engenharia, exceto os serviços de engenharia de que trata a alínea “a” do inciso XXI do caput do art. 6º desta Lei.

Art. 55. Os prazos mínimos para apresentação de propostas e lances, contados a partir da data de divulgação do edital de licitação, são de:

(...)



II - no caso de serviços e obras:

a) 10 (dez) dias úteis, quando adotados os critérios de julgamento de menor preço ou de maior desconto, no caso de serviços comuns e de obras e serviços comuns de engenharia;

(...) (DESTAQUEI)

Assim, da análise inicial do Termo de Referência, justifica-se a adoção da Modalidade Licitatória CONCORRÊNCIA, por se tratar de serviço comum engenharia.

Extrai-se dos dispositivos legais, acima reproduzidos, que na presente licitação, em razão da modalidade de **Concorrência**, por não exigir melhor técnica ou técnica e preço, **o prazo mínimo para apresentação de propostas e lances, contados a partir da data de divulgação do edital de licitação (art. 55, Lei 14.133/2021) será de 10 (dez) dias úteis quando adotado o critério de julgamento menor preço (art. 55, inciso II, alínea "a", Lei 14.133/2021).**

Em análise das publicações do aviso de licitação no Portal Nacional de Contratações Públicas (PNCP), no Jornal Tribuna Independente, no Diário Oficial da União, no Diário Oficial do Estado de Alagoas e no Diário Oficial deste Município de Boca da Mata, tem-se, pois, o cumprimento do prazo mínimo de 10 (dez) dias úteis entre as referidas publicações e a fase de apresentação de propostas e lances.

Em conclusão, tem-se, portanto, que os requisitos previstos na Lei Federal nº 14/133/2021 foram criteriosamente observados, precisamente quanto a modalidade de licitação adotada e o prazo mínimo entre a divulgação do edital e a fase de propostas e lances.


Pois bem.

Segundo o art. 17, da antes citada Lei Federal nº 14.133/2021 – nova Lei de Licitações e Contratos Administrativos, o procedimento licitatório se caracteriza ato administrativo formal, com fases, em sequência: *preparatória, de divulgação do edital, de apresentação de proposta e lances, de julgamento, de habilitação, recursal e de homologação.*

No presente caso concreto, o procedimento administrativo licitatório regular seguiu criteriosamente todas as fases previstas na Lei de regência, não havendo, pois, motivos para diligências para que sejam sanadas possíveis inobservâncias.

Assim, via de regra, no processo regular de licitação cabe ao Chefe do Poder Executivo Municipal, o senhor Prefeito, autoridade superior, ao receber o feito da Comissão Permanente de Licitações: *I – determinar o retorno dos autos para correção de irregularidades, caso estas sejam supríveis; II – invalidar o procedimento, no todo ou em parte, se estiver inquinado de vícios insanáveis; III – revogar a licitação por razão de ordem administrativa; ou IV – homologar o ato de resultado final do Pregoeiro, considerando implicitamente a legalidade da licitação.*

Em regra, cabe a Procuradoria-Geral do Município, órgão de assessoramento direto do Poder Executivo, a análise jurídica, de modo a se vislumbrar se os prazos, publicações, propostas e documentos estão dentro das exigências da Lei de Licitações e Contratos Administrativos e alterações posteriores, visando, sobretudo, resguardar a



8/9/24
Rubrica

Administração Pública, bem assim aos participantes, o estrito cumprimento dos deveres e o resguardo dos direitos.

No presente caso concreto, verifica-se dos presentes autos que foram obedecidas todas as formalidades legais, notadamente no que diz respeito às publicações dos avisos de licitação na imprensa oficial, os prazos mínimos entre a publicação e a sessão pública e obediência às regras postas no edital.

Observa-se, bem assim, que a licitante vencedora atendeu atentamente as exigências legais e editalícias, mormente no que diz respeito à apresentação dos documentos referentes à habilitação jurídica, regularidade fiscal e trabalhista, qualificação econômico-financeira e qualificação técnica.

Em conclusão, o presente procedimento administrativo regular encontra-se suficientemente instruído, posto que foram seguidos todos os ritos aplicáveis à matéria.


III – DA CONCLUSÃO.

Diante do todo exposto, a Procuradoria-Geral do Município, por seu signatário representante, levando em consideração que pela análise dos autos, restrita ao seu conteúdo, conclui que todas as formalidades legais foram obedecidas, ao passo que **OPINA PELA LEGALIDADE DA CONTRATAÇÃO, devendo o presente procedimento licitatório seguir à consideração do senhor Prefeito, para a sua regular homologação**, convocando-se a licitante vencedora **DELTA SERVIÇOS GERAIS EIRELI**, inscrita no CNPJ/MF sob nº 24.509.006/0001-57, para celebração do Contrato, nos termos da minuta que instrui a presente Concorrência nº 03/2024, no valor total de **R\$ 2.684.118,34 (dois milhões, seiscentos e oitenta e quatro mil, cento e dezoito reais e trinta e quatro centavos)**, tendo como objeto a prestação de serviços especializados de engenharia para construção de uma Praça Multiuso.

Realizada a contratação, cumpra-se ao que determina o § 3º, do art. 53, da Lei Federal nº 14.133, de 1º de abril de 2021 – nova Lei de Licitações e Contratos Administrativos, **com a disponibilização da presente licitação no Portal Nacional de Contratações Públicas (PNCP).**

Eis o parecer, salvo melhor juízo.

Boca da Mata, AL., 20 de junho de 2024.


DANIEL PADILHA VILANOVA
Procurador-Geral do Município
OAB/AL. 16.839 - Portaria nº 202/2023



Folha 890
Rubrica

MUNICIPIO DE BOCA DA MATA
BOCA DA MATA-AL

ATA DE HOMOLOGAÇÃO

CONCORRÊNCIA ELETRÔNICA Nº 03/2024

Processo Administrativo Nº 04150004/2024

Tipo: AQUISIÇÃO

AGENTE DE CONTRATAÇÃO: JUCIANA DAYSE BEZERRA DOS SANTOS

Data de Publicação: 13/05/2024 12:08:22

LOTE 1 - HOMOLOGADO - 20/06/2024 13:59:51

CONTRATAÇÃO DE EMPRESA ESPECIALIZADA NA CONSTRUÇÃO DE UMA PRAÇA MULTIUSO NO MUNICÍPIO DE BOCA DA MATA-AL, CONFORME CONVÊNIO CODEVASF Nº 5.027.00/2022 - 939965/2022

VALORES UNITÁRIOS FINAIS

Item: 1 Unidade: UND Marca: Serviço Modelo:
Descrição: CONTRATAÇÃO DE EMPRESA ESPECIALIZADA NA CONSTRUÇÃO DE UMA PRAÇA MULTIUSO NO MUNICÍPIO DE BOCA DA MATA-AL, CONFORME CONVÊNIO CODEVASF Nº 5.027.00/2022 - 939965/2022
Quantidade: 1 Valor Unit.: 2.684.118,34 Valor Total: 2.684.118,34

CLASSIFICAÇÃO

| Razão Social | Num | Documento | Oferta Inicial | Oferta Final | Dif.(%) | ME |
|------------------------------------|-----|--------------------|----------------|--------------|---------|-----|
| 1 DELTA SERVIÇOS GERAIS EIRELI | 052 | 24.509.006/0001-57 | 2.770.329,09 | 2.684.118,34 | | Sim |
| 2 JC3 ENGENHARIA | 061 | 27.263.594/0001-80 | 2.686.805,06 | 2.686.805,06 | 0,10 | Sim |
| 3 MORAES ENGENHARIA E CONSTRUTEC | 077 | 40.789.708/0001-98 | 2.942.062,43 | 2.694.000,00 | 0,27 | Sim |
| 4 IFC ENGENHARIA LTDA | 020 | 22.336.152/0001-00 | 2.942.062,43 | 2.794.959,30 | 3,75 | Sim |
| 5 CONSTRUTORA NOVO HORIZONTE | 024 | 18.286.438/0001-43 | 2.795.533,18 | 2.795.533,18 | 0,02 | Sim |
| 6 VÉRTICE SERVIÇOS DE ENGENHARIA E | 116 | 42.623.135/0001-53 | 2.942.062,43 | 2.939.000,00 | 5,13 | Sim |
| 7 M&C BRANDÃO LTDA | 100 | 24.786.130/0001-60 | 2.940.000,00 | 2.940.000,00 | 0,03 | Sim |
| 8 MDS SERVIÇOS E TRANSPORTES LTDA | 050 | 44.369.249/0001-44 | 2.942.062,43 | 2.942.062,43 | 0,07 | Sim |

DESCLASSIFICADOS

| Razão Social | Num | Documento | Oferta Inicial | Oferta Final | Dif.(%) | ME |
|--------------------------|-----|--------------------|----------------|--------------|---------|-----|
| METRA CONSTRUÇÕES EIRELI | 076 | 34.348.652/0001-33 | 2.794.959,31 | 2.559.594,31 | | Sim |

INABILITADOS

| Razão Social | Num | Documento | Oferta Inicial | Oferta Final | Dif.(%) | ME |
|----------------------------|-----|--------------------|----------------|--------------|---------|-----|
| CONSTRUTORA FERNANDES LTDA | 011 | 39.547.343/0001-06 | 2.942.062,43 | 2.620.000,00 | | Sim |

AUTORIDADE: BRUNO FEIJÓ TEIXEIRA



Comissão Permanente de Licitação

Folha 89
Rubrica

Concorrência Eletrônica Nº 03/2024
Processo Adm: 04150004/2024

HOMOLOGAÇÃO E ADJUDICAÇÃO

O PREFEITO MUNICIPAL DE BOCA DA MATA/AL, no uso de suas atribuições legais, e em cumprimento ao artigo 71, inciso IV, da Lei 14.133, de 01 de abril de 2021, resolve ADJUDICAR, bem como HOMOLOGAR o Certame Licitatório modalidade Concorrência nº 03/2024, considerando, com base nas informações aduzidas nos autos, sua plena regularidade.

Boca da Mata/AL, 20 de junho de 2024.


Bruno Feijó Teixeira
Prefeito



PREFEITURA DE
BOCADAMATA
AL

Comissão Permanente de Licitação

Folha 82
Assinatura

CONCORRÊNCIA Nº 03/2024
PROCESSO ADMINISTRATIVO 04150004/2024
REFERÊNCIA: CONVÊNIO JUNTO À CODEVASF (Nº50275.00/2022-939965/2022)

CONTRATO nº 01.2006/2024.CC03.2024

CONTRATO PARA CONSTRUÇÃO DE UMA PRAÇA MULTIUSO NO MUNICÍPIO DE BOCA DA MATA – AL – CONVÊNIO CODEVASF, PARA ATENDER ÀS -NECESSIDADES DA SECRETARIA MUNICIPAL DE INFRAESTRUTURA DE BOCA DA MATA – AL, QUE CELEBRAM ENTRE SI DE UM LADO O MUNICÍPIO DE BOCA DA MATA, E DO OUTRO A EMPRESA DELTA SERVIÇOS GERAIS EIRELI, CNPJ: 24.509.006/0001-57.

CONTRATANTE: MUNICIPIO DE BOCA DA MATA, Pessoa Jurídica de Direito Público interno, inscrito no CNPJ sob o nº 12.264.396/0001-63, possuindo sede na Prefeitura Municipal, situada na Rua Rosalvo Pinto Dâmaso, nº 224, Praça Padre Cícero, na cidade de Boca da Mata/AL, neste ato representado pelo Prefeito **BRUNO FEIJÓ TEIXEIRA**, brasileiro, casado, portador do CPF/MF sob o nº **052.776.734-40** e do RG nº **99001221719** SSP/AL, domiciliado e residente na cidade de Boca da Mata/AL, doravante denominado **CONTRATANTE** de outro lado, a empresa **DELTA SERVIÇOS GERAIS EIRELI, CNPJ: 24.509.006/0001-57**, estabelecida à Rua José Thomaz da Silva Nonô, 123, José Paulino, Atalaia-AL, CEP:57690-000, Telefone: (82) 99963-3333, email: eppdelta@gmail.com, representante **AMAURI RAIMUNDO DOS SANTOS**, portador da CI/RG nº 31191738, inscrito no CPF/MF nº 072.715.384-61, residente e domiciliado à Rua Joaquim F Bittencourt, 341, José Paulino, Atalaia-AL, CEP: 57690-000, denominada simplesmente **CONTRATADA** firmam entre si, o presente contrato, que decorre da Licitação realizada na modalidade Concorrência Eletrônica nº 03/2024, de 2024, Processo Administrativo nº 04150004/2024, em observância às disposições da Lei nº 14.133, de 1º de abril de 2021, e demais legislação aplicável, resolvem celebrar o presente Termo de Contrato, mediante as cláusulas e condições a seguir enunciadas.

CLÁUSULA PRIMEIRA – OBJETO

1.1. O objeto do presente instrumento é a contratação de empresa especializada, através de empreitada global, para execução de Convênio firmado com a CODEVASF com o fim de **CONSTRUÇÃO DE UMA PRAÇA MULTIUSO NO MUNICÍPIO DE BOCA DA MATA – AL – CONVÊNIO CODEVASF, PARA ATENDER ÀS NECESSIDADES DA SECRETARIA MUNICIPAL DE INFRAESTRUTURA DE BOCA DA MATA – AL, CONFORME ESPECIFICAÇÕES E DOCUMENTOS ANEXOS**, nas condições estabelecidas no Memorial Descritivo e demais documentos anexos ao processo licitatório em epígrafe, fazendo parte integrante e inseparável deste contrato.

1.2. Objeto da contratação:

ESPECIFICAÇÃO

1.3. As obras e serviços de engenharia serão desenvolvidos segundo especificações técnicas constantes no memorial descritivo e demais documentos que acompanham o processo, como se aqui estivesse reproduzido, que é composto pelos documentos que seguem.

1.3.1. O Edital da Concorrência Eletrônica nº 03/2024

1.3.2. Memorial Descritivo

1.3.3. Planilha de orçamento global;

DELTA SERVICOS GERAIS
LTDA:24509006
000157

Assinado de forma digital por DELTA SERVICOS GERAIS
Dados: 2024.06.21 16:15:31 -03'00'



8.1.3. Comunicar à Contratada, por escrito, sobre imperfeições, falhas ou irregularidades verificadas no objeto fornecido, para que seja substituído, reparado ou corrigido;

8.1.4. Acompanhar e fiscalizar o cumprimento das obrigações da Contratada, através de servidor especialmente designado;

8.1.5. Efetuar o pagamento à Contratada no valor correspondente ao fornecimento do objeto, no prazo e forma estabelecidos no Edital e seus anexos;

8.1.6. A Administração não responderá por quaisquer compromissos assumidos pela Contratada com terceiros, ainda que vinculados à execução do presente Termo de Contrato, bem como por qualquer dano causado a terceiros em decorrência de ato da Contratada, de seus empregados, prepostos ou subordinados.

8.2 São obrigações da contratada:

9.2.1. A Contratada deve cumprir todas as obrigações constantes no Edital, seus anexos e sua proposta, assumindo como exclusivamente seus os riscos e as despesas decorrentes da boa e perfeita execução do objeto e, ainda:

8.2.1.1. Efetuar a entrega do objeto em perfeitas condições, conforme especificações, prazo e local constantes no Edital e seus anexos, acompanhado da respectiva nota fiscal, na qual constarão as indicações referentes a: marca, procedência e prazo de validade;

8.2.1.2. Responsabilizar-se pelos vícios e danos decorrentes do objeto, de acordo com os artigos 12, 13 e 17 a 27, do Código de Defesa do Consumidor (Lei nº 8.078, de 1990);

8.2.1.3. Substituir, reparar ou corrigir, às suas expensas, o objeto com avarias ou defeitos;

8.2.1.4. Comunicar, imediatamente após tomarem conhecimento, à Contratante os motivos que impossibilitem o cumprimento do prazo previsto, com a devida comprovação;

8.2.1.5. Manter, durante toda a execução do contrato, a compatibilidade com as obrigações assumidas, bem como todas as condições de habilitação e qualificação exigidas na licitação;

8.2.1.6. Indicar preposto para representá-la durante a execução do contrato.

CLÁUSULA NONA – GARANTIA DE EXECUÇÃO

9.1. Anterior a assinatura do contrato, deverá o Licitante vencedor prestar garantia de 5% (cinco por cento) do valor inicial do contrato, conforme previsto nos arts. 96 a 98 da Lei 14.133/2021, sob pena de decair o direito à contratação.

9.2. O prazo de vigência da garantia deverá prevalecer durante a execução do contrato e 03 (três) meses após o termo da vigência contratual, devendo este prazo ser renovado a cada prorrogação.

9.3. A caução inicial será reforçada durante a execução dos serviços contratados, de forma a totalizar sempre 5% (cinco por cento) do valor vigente do contrato (preços iniciais mais aditivos e reajustamentos se houver).

9.4. O Licitante vencedor deverá apresentar a garantia nos termos do Edital para proceder a assinatura deste termo.

CLÁUSULA DÉCIMA – INFRAÇÕES E SANÇÕES ADMINISTRATIVAS

10.1. Comete infração administrativa, nos termos da Lei n.º 14.133, de 2021, o licitante/adjudicatário que:

I. dar causa à inexecução parcial do contrato;

II. dar causa à inexecução parcial do contrato que cause grave dano à Administração, ao funcionamento dos serviços públicos ou ao interesse coletivo;

III. dar causa à inexecução total do contrato;

IV. deixar de entregar a documentação exigida para o certame;

V. não manter a proposta, salvo em decorrência de fato superveniente devidamente justificado;



- VI. não celebrar o contrato ou não entregar a documentação exigida para a contratação, quando convocado dentro do prazo de validade de sua proposta;
- VII. ensejar o retardamento da execução ou da entrega do objeto da licitação sem motivo justificado;
- VIII. apresentar declaração ou documentação falsa exigida para o certame ou prestar declaração falsa durante a licitação ou a execução do contrato;
- IX. fraudar a licitação ou praticar ato fraudulento na execução do contrato;
- X. comportar-se de modo inidôneo ou cometer fraude de qualquer natureza;
- XI. praticar atos ilícitos com vistas a frustrar os objetivos da licitação;
- XII. praticar ato lesivo previsto no art. 5º da Lei nº 12.846, de 1º de agosto de 2013.

11.2. Serão aplicadas ao responsável pelas infrações administrativas previstas nesta Lei as seguintes sanções:

I. advertência;

II. multa;

III. impedimento de licitar e contratar;

IV. declaração de inidoneidade para licitar ou contratar.

10.2.1. A sanção prevista no inciso I deste será aplicada exclusivamente pela infração administrativa prevista no inciso I do item 11.1, quando não se justificar a imposição de penalidade mais grave.

10.2.2. O atraso injustificado ou retardamento na entrega do objeto deste certame sujeitará a contratada, a juízo da Administração, à multa moratória de 0,5% (meio por cento) por dia de atraso, até o limite de 10% (dez por cento) do valor, tem como base o valor total da solicitação/ordem de fornecimento.

10.2.3. Após 21º (vigésimo primeiro) dia de atraso na entrega do objeto será considerado inexecução, total quando for a primeira entrega ou parcial a partir da segunda entrega.

10.2.4. Nos casos de cometimento das infrações administrativas previstas nos incisos II, III, IV, V, VI e VII do item 11.1, será aplicada multa de 10% sobre o valor de referência do item.

10.2.5. Nos casos de cometimento das infrações administrativas previstas nos incisos VIII, IX, X, XI e XII do item 11.1, será aplicada multa de 15% sobre o valor de referência do item.

10.2.6. Será aplicada sanção de impedimento de licitar e contratar na hipótese de cometimento das infrações previstas nos incisos II, III, IV, V, VI e VII do item 11.1.

10.2.7. Será aplicada sanção de declaração de inidoneidade para licitar ou contratar na hipótese de cometimento das infrações previstas nos incisos VIII, IX, X, XI e XII do item 11.1.

11.2.8. A multa prevista neste item será descontada dos créditos que a contratada possuir com o Município de BOCA DA MATA - AL e poderá cumular com as demais sanções administrativas, inclusive com as multas previstas.

10.2.9. Em caso de reincidência, a multa poderá ser aplicada em dobro, respeitando o limite máximo de 30% (trinta por cento).

10.2.10. As sanções previstas nos incisos I, III e IV do item 11.2 poderão ser aplicadas cumulativamente com a prevista no inciso II mesmo item.

10.2.11. Se a multa aplicada e as indenizações cabíveis forem superiores ao valor de pagamento eventualmente devido pela Administração ao contratado, além da perda desse valor, a diferença será descontada da garantia prestada, quando for o caso, ou será cobrada judicialmente.



10.2.12. A aplicação das sanções previstas não exclui, em hipótese alguma, a obrigação de reparação integral do dano causado à Administração Pública.

10.2.13. As sanções serão processadas de acordo com a Lei 14.133/2021.

CLÁUSULA DÉCIMA PRIMEIRA – DA EXTINÇÃO CONTRATUAL

11.1. O contrato será extinto quando cumpridas as obrigações de ambas as partes, ainda que isso ocorra antes do prazo estipulado para tanto.

11.2. Se as obrigações não forem cumpridas no prazo estipulado, a vigência ficará prorrogada até a conclusão do objeto, caso em que deverá a Administração providenciar a readequação do prazo para o contrato.

11.2.1. Quando a não conclusão do contrato referida no item anterior decorrer de culpa do contratado:

a) ficará ele constituído em mora, sendo-lhe aplicáveis as respectivas sanções administrativas; e

b) poderá a Administração optar pela extinção do contrato e, nesse caso, adotará as medidas admitidas em lei para a continuidade da execução contratual.

11.3. O contrato poderá ser extinto antes de cumpridas as obrigações nele estipuladas, ou antes do prazo nele fixado, por algum dos motivos previstos no artigo 137 da Lei nº 14.133/21, bem como amigavelmente, assegurados o contraditório e a ampla defesa.

11.3.1. Nesta hipótese, aplicam-se também os artigos 138 e 139 da mesma Lei.

11.3.2. A alteração social ou a modificação da finalidade ou da estrutura da empresa não ensejará a extinção se não restringir sua capacidade de concluir o contrato.

11.3.2.1. Se a operação implicar mudança da pessoa jurídica contratada, deverá ser formalizado termo aditivo para alteração subjetiva.

11.4. O termo de extinção, sempre que possível, será precedido:

11.4.1. Balanço dos eventos contratuais já cumpridos ou parcialmente cumpridos;

11.4.2. Relação dos pagamentos já efetuados e ainda devidos;

11.4.3. Indenizações e multas.

CLÁUSULA DÉCIMA SEGUNDA – DOS CASOS OMISSOS

11.1. Os casos omissos serão decididos pelo contratante, segundo as disposições contidas na Lei nº 14.133, de 2021, e demais normas federais aplicáveis e, subsidiariamente, segundo as disposições contidas na Lei nº 8.078, de 1990 – Código de Defesa do Consumidor – e normas e princípios gerais dos contratos.

CLÁUSULA DÉCIMA TERCEIRA – ALTERAÇÕES

13.1. Eventuais alterações contratuais reger-se-ão pela disciplina dos arts. 124 e seguintes da Lei nº 14.133, de 2021.

13.2. O contratado é obrigado a aceitar, nas mesmas condições contratuais, os acréscimos ou supressões que se fizerem necessários, até o limite de 25% (vinte e cinco por cento) do valor inicial atualizado do contrato.

13.3. As alterações contratuais deverão ser promovidas mediante celebração de termo aditivo, submetido à prévia aprovação da consultoria jurídica do contratante, salvo nos casos de justificada necessidade de antecipação de seus efeitos, hipótese em que a formalização do aditivo deverá ocorrer no prazo máximo de 1 (um) mês (art. 132 da Lei nº 14.133, de 2021).

13.4. Registros que não caracterizam alteração do contrato podem ser realizados por simples apostila, dispensada a celebração de termo aditivo, na forma do art. 136 da Lei nº 14.133, de 2021.

CLÁUSULA DÉCIMA QUARTA – PUBLICAÇÃO



14.1. Incumbirá ao contratante divulgar o presente instrumento nos termos estabelecidos na Lei 14.133/2021.

CLÁUSULA DÉCIMA QUINTA - FORO

15.1. Fica eleito o Foro da Comarca de Boca da Mata – AL, para dirimir os litígios que decorrerem da execução deste Termo de Contrato que não puderem ser compostos pela conciliação, conforme art. 92, §1º, da Lei nº 14.133/21.

E por estarem assim justos e acordes, assinam o presente em 01 (duas) vias de igual teor e forma, na presença das testemunhas.

Boca da Mata, 21 de junho de 2024.

MUNICÍPIO DE BOCA DA MATA
CNPJ sob o nº 12.264.396/0001-63
BRUNO FEIJÓ TEIXEIRA
Prefeito – Contratante

DELTA SERVIÇOS GERAIS EIRELI
CNPJ: 24.509.006/0001-57
AMAURI RAIMUNDO DOS SANTOS
CONTRATADA

DELTA SERVICOS Assinado de forma
GERAIS digital por DELTA
SERVICOS GERAIS
LTDA:245090060 LTDA:24509006000157
00157 Dados: 2024.06.21
16:17:34 -03'00'

Boca da Mata/AL, 21 de Junho de 2024

Diário Oficial Eletrônico instituído e regulamentado pela Lei Municipal nº 850/2022.

Edição nº 590

BRUNO FEIJÓ TEIXEIRA
PREFEITO

SERGIO MACIEL DA COSTA
VICE-PREFEITO

DANIEL PADILHA VILANOVA
PROCURADORIA GERAL DO MUNICÍPIO

MARIA IZAURA TELES MACIEL
SECRETARIA MUNICIPAL DE EDUCAÇÃO

MAURO FERREIRA RODRIGUES JUNIOR
CONTROLADORIA GERAL DO MUNICÍPIO

VANESSA COSTA VIEIRA QUINTELA
SECRETARIA MUNICIPAL DE SAÚDE

SECRETARIA MUNICIPAL DE
ARTICULAÇÃO POLÍTICA

ALLINY QUINTELA SATURNINO
SECRETARIA MUNICIPAL DE FINANÇAS, PLANEJAMENTO

CICERO CARLOS LINS VIEIRA
ASSESSORIA DE COMUNICAÇÃO

FABIANA DE ALMEIDA BARROS
SECRETARIA MUNICIPAL DE ASSISTÊNCIA SOCIAL

RICARDO ANTONIO CORREIA DA SILVA
SECRETARIA MUNICIPAL DE TRANSITO,
TRANSPORTE E SUPRIMENTO

RONALDO DOS SANTOS SILVA
SECRETARIA MUNICIPAL DE AGRICULTURA

JOSE SILVANO DE MOURA DUARTE
SERVIÇO AUTONOMO DE ÁGUA E ESGOTO - SAAE

SERGIO MACIEL DA COSTA
SECRETARIA MUNICIPAL DE ESPORTE, LAZER E
PROMOÇÃO A JUVENTUDE

ANTONIO MARX ALMEIDA LETTE
INSTITUTO DE PREVIDENCIA DOS SERVIDORES PUBLICOS DO
MUNICIPIO DE BOCA DA MATA – AL – BOCADAMATA PREV

ALLINY QUINTELA SATURNINO
SECRETARIA MUNICIPAL DE ADMINISTRAÇÃO

HILDEBERTO ARAUJO CAVALCANTE
DIÁRIO OFICIAL

AMANDO DE ALMEIDA TENORIO
SECRETARIA MUNICIPAL DE INFRA ESTRUTURA

COMISSÃO PERMANENTE DE LICITAÇÃO CPL

PREFEITURA DE BOCA DA MATA-AL
EXTRATO

CONTRATO Nº 01.2006/2024.CC03.2024

CONCORRÊNCIA Nº 03/2024

PROCESSO ADMINISTRATIVO 04150004/2024

REFERÊNCIA: CONVÊNIO JUNTO À CODEVASF
(Nº50275.00/2022-939965/2022).

OBJETO: CONSTRUÇÃO DE UMA PRAÇA MULTIUSO NO
MUNICÍPIO DE BOCA DA MATA – AL. CONTRATANTE:
MUNICÍPIO DE BOCA DA MATA, CNPJ Nº 12.264.396/0001-63.
CONTRATADA: DELTA SERVIÇOS GERAIS EIRELI, CNPJ:
24.509.006/0001-57. VALOR: R\$ R\$ 2.684.118,34 (DOIS MILHÕES,
SEISCENTOS E OITENTA E QUATRO MIL, CENTO E DEZOITO
REAIS E TRINTA E QUATRO CENTAVOS).

VIGÊNCIA: 12 MESES

DATA DA ASSINATURA: 21/06/2024.

BRUNO FEIJÓ TEIXEIRA - PREFEITO